



MacBook Air

Vejledning med vigtige produktoplysninger

Denne Vejledning med vigtige oplysninger indeholder oplysninger om sikkerhed, håndtering, bortskaffelse og genbrug samt godkendelser og softwarelicensaftale og den begrænsede garanti på din MacBook Air. Gem dokumentationen til senere brug.



ADVARSEL: Hvis du ikke overholder disse sikkerhedsinstruktioner, er der risiko for brand, elektrisk stød og personskader eller skader på MacBook Air og andre genstande. Læs alle sikkerhedsoplysninger, før du bruger MacBook Air.

Du kan hente en version af *Introduktion til MacBook Air* og den nyeste version af *Vejledning med vigtige produktoplysninger*, hvis du besøger support.apple.com/da_DK/manuals/macbookair.

Vigtige oplysninger om sikkerhed og håndtering

Indbygget batteri Fjern ikke batteriet fra MacBook Air. Batteriet må kun udskiftes af en Apple Authorized Service Provider. Hold op med at bruge MacBook Air, hvis du taber den, eller den bliver knust, bøjet, deformet eller ødelagt. Udsæt ikke MacBook Air for ekstrem varmpåvirkning fra f.eks. radiatorer eller pejse, hvor temperaturen kan overstige 100°C.

Der findes oplysninger om genbrug og udskiftning af batterier på www.apple.com/dk/batteries.

Korrekt håndtering Håndtér MacBook Air med forsigtighed. Den er fremstillet af metal, glas og plast og indeholder følsomme elektroniske komponenter. Din MacBook Air kan tage skade, hvis du taber, brænder, laver hul i eller maser den, eller hvis den kommer i kontakt med væske. Skil ikke din MacBook Air ad, og forsøg ikke selv at reparere din MacBook Air. Hvis du skiller din MacBook Air ad, kan du ødelægge den eller selv komme til skade. Hvis din MacBook Air er beskadiget, ikke fungerer korrekt eller kommer i kontakt med væske, skal du kontakte Apple eller en Apple Authorized Service Provider. Brug ikke en beskadiget MacBook Air, f.eks. hvis skærmen er revnet, da det kan være farligt. Undersiden af MacBook Air kan blive meget varm ved normal brug. MacBook Air opfylder kravene til overfladetemperaturer, som er defineret af International Standard for Safety of Information Technology Equipment (IEC 60950-1).

Du bruger computeren på en sikker måde og formindsker risikoen for skader, der skyldes varme, ved at følge disse retningslinjer:

- Anbring MacBook Air på en stabil overflade, så der er plads til, at luften kan cirkulere under og rundt om computeren.
- Anbring ikke MacBook Air på en pude, et tæppe eller et andet blødt underlag, da det kan blokere ventilationshullerne.

- Anbring aldrig noget på tastaturet, når du bruger MacBook Air.
- Skub ikke genstande ind i ventilationshullerne.
- Hvis du har MacBook Air liggende på skødet, og den bliver meget varm, skal du fjerne den og anbringe den på en stabil flade.

Vand og våde steder Hold MacBook Air væk fra væsker, f.eks. drikkevarer, håndvaske, badekar, brusere osv. Beskyt MacBook Air mod fugt og våde omgivelser, f.eks. regn, sne og tåge.

MagSafe-2-strømforsyning på 45 W Brug kun den strømforsyning, der fulgte med MacBook Air, eller en strømforsyning, som er godkendt af Apple og er kompatibel med dette produkt. Sørg for, at netstikket eller netledningen sidder korrekt i strømforsyningen, før du slutter den til en stikkontakt.

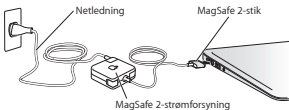
Ved normal brug kan strømforsyningen blive meget varm. MagSafe 2-strømforsyningen opfylder kravene til overfladetemperaturer, som er defineret af International Standard for Safety of Information Technology Equipment (IEC 60950-1).

Du formindsker risikoen for overophedning af strømforsyningen eller for skader, der skyldes varme, ved at gøre et af følgende:

- Sæt strømforsyningen direkte i en stikkontakt.



- Hvis du bruger netledningen, skal du anbringe strømforsyningen på et skrivebord, bord eller på gulvet, hvor der er god ventilation.



Afmonter strømforsyningen, og afmonter alle andre kabler i følgende situationer:

- Hvis du vil rengøre kabinettet (følg den fremgangsmåde, der er beskrevet senere i dette dokument).
- Hvis netledningen eller stikket bliver flosset eller beskadiget på anden vis.
- Hvis MacBook Air eller strømforsyningen bliver udsat for regn eller fugt, eller hvis der bliver spildt væske på kabinettet.

- Hvis MacBook Air eller strømforlyningen tabes, hvis kabinetet er beskadiget, eller hvis du mener, at der er behov for service eller reparation.

Porten til MagSafe 2-strømforlyningen (hvor du tilslutter MacSafe 2-stikket) indeholder en magnet, som kan slette data på kredittkort, iPod og andre enheder. For at bevare dine data skal du undgå at anbringe disse genstande eller andre magnetisk følsomme materialer eller enheder inden for en afstand på 2,5 cm fra porten.

Hvis der kommer snavs i porten til MagSafe 2-strømforlyningen, skal du fjerne det forsigtigt med en tør vatpind.

Specifikationer for MagSafe 2-strømforlyning:

Frekvens: 50-60 Hz, enkeltfaset

Spænding: 100 til 240 V

Spænding (udgang): 14,85 V DC, 3,05 A

Høretab Du risikerer at skade din hørelse, hvis du lytter til lyd ved en høj lydstyrke. Hvis der er baggrundsstøj, og du hele tiden lytter ved en høj lydstyrke, virker lyden måske ikke så høj, som den i virkeligheden er. Brug kun modtagere, øretelefoner, hovedtelefoner eller ørestykker, der er kompatible med MacBook Air. Tænd for lyden, og kontroller lydstyrken, før du sætter noget ind i øret. Du kan finde flere oplysninger om, hvordan du undgår høretab, på www.apple.com/dk/sound.

ADVARSEL: For at undgå at skade hørelsen skal du ikke lytte ved høj lydstyrke i længere tid ad gangen.

Medicinske problemer Hvis du har medicinske problemer, som evt. kan forværes af MacBook Air (f.eks. slagtilfælde, besvimelsesanfald, overanstrengte øjne eller hovedpine), skal du rådføre dig med din læge, før du bruger MacBook Air.

Højrisikoområder Denne computer er ikke beregnet til at blive brugt, hvor enhedssvigt kan føre til dødsfald, personskader eller alvorlige miljømæssige skader.

Driftsomgivelser Brug af MacBook Air uden for disse temperaturudsnit kan have indflydelse på ydeevnen:

Driftstemperatur: 10° til 35° C

Opbevaringstemperatur: -25° til 45° C

Relativ luftfugtighed: 0% til 90% (ikke kondenserende)

Driftshøjde: Testet op til 3.048 m

Transportere MacBook Air Hvis du transporterer MacBook Air i en taske eller mappe, skal du sørge for, at der ikke er nogen løse genstande, f.eks. mønter og papirclips, der kan komme ind i computerens ventilationshuller eller portene. Hold også alle genstande, som er følsomme over for magnetisk påvirkning, væk fra porten til MagSafe 2-strømforlyningen.

Brug af stik og porte Tving aldrig et stik ind i en port. Når du tilslutter en enhed, skal du sikre dig, at der ikke er snavs i porten, at stikket passer til porten, og at du holder stikket korrekt i forhold til porten.

Håndtere glasdele MacBook Air indeholder glaskomponenter, inklusive skærmen og pegefeltet. Hvis de bliver beskadiget, skal du ikke bruge MacBook Air, før den er blevet repareret af en Apple Authorized Service Provider.

Opbevare MacBook Air Hvis du skal stille MacBook Air væk i længere tid, bør du opbevare den ved stuetemperatur (helst 22° C) og aflade batteriet til 50 procent. Når du opbevarer computeren i længere tid end fem måneder, skal du aflade batteriet til ca. 50 procent. Du bevarer batteriets kapacitet ved at oplade det til ca. 50 procent omkring hver 6. måned.

Renøre MacBook Air Når du vil renøre MacBook Air og dens komponenter på ydersiden, skal du først lukke MacBook Air ned og derefter afmontere strømforlyningen. Brug derefter en fugtig, ren, fnugfri klud til at tørre det ydre af MacBook Air af. Undgå, at der kommer væske ind i eventuelle åbninger. Undgå at sprøjte væske direkte på computeren. Brug ikke aerosolspraydåser og opløsnings- eller slibemidler, som kan beskadige kabinettet.

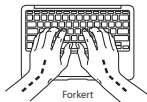
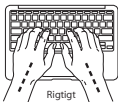
Renøre skærmen på MacBook Air Du renører skærmen på MacBook Air ved først at lukke MacBook Air ned og afmontere strømforlyningen. Fugt en ren, fnugfri klud med lidt vand, og tør skærmen af. Undgå at sprøjte væske direkte på skærmen.

Om ergonomi

Her er nogle gode råd om, hvordan du indretter en ergonomisk korrekt arbejdsplads.

Tastatur og pegefelt

Når du bruger tastaturet og pegefeltet, skal du sørge for at slappe af i skuldrene. Vinklen mellem over- og underarm skal være ret, og hænder og håndled skal være strakte.



Tryk let på tasterne og pegefeltet. Prøv at lade være med at spænde i hænder og fingre. Lad også være med at anbringe tommelfingrene under håndfladerne.



Skift ofte stilling med hænderne for at undgå unødigt belastning af håndleddene. Hvis du arbejder længe uden at holde pauser, kan du få smerter i hænder, håndled og arme. Hvis du begynder at få kroniske smerter i hænder, håndled og arme, bør du straks henvende dig til din praktiserende læge.

Mus

Hvis du bruger en mus, skal den anbringes i samme højde som tastaturet og inden for rækkevidde.

Stol

Brug en stol, som kan justeres og giver en stabil og behagelig støtte. Juster stolen, så lårene er vandrette, og fødderne hviler fladt på gulvet. Stolens ryglæn skal støtte den nederste del af ryggen (lænden). Følg vejledningen fra producenten, når du skal justere stolens ryglæn, så det passer til dig.

Det kan være nødvendigt at hæve stolen, således at vinklen mellem underarmene og hænderne bliver korrekt i forhold til tastaturet. Hvis det medfører, at fødderne ikke kan hvile fladt mod gulvet, kan du bruge en fodskammel, der kan justeres i højden og vippes. Du kan også sænke skrivebordet. En anden mulighed er at bruge et skrivebord med en forsænket plade til tastaturet.

Indbygget skærm

Juster skærmen, således at synsvinklen er optimal, og lyset reflekteres mindst muligt fra lamper og vinduer. Tving ikke skærmen, hvis den yder modstand. Skærmen er ikke designet til at blive åbnet mere end 135 grader.

Du bør altid justere skærmens lysstyrke og kontrast, når du flytter computeren, eller når belysningen ændres.

Der findes flere oplysninger om ergonomi på internettet: www.apple.com/dk/about/ergonomics

Apple og miljøet

Apple erkender sit ansvar for at medvirke til at mindske produkternes indvirkning på miljøet.

Du kan få flere oplysninger på adressen www.apple.com/dk/environment.

Yderligere oplysninger, service og support

MacBook Air indeholder ikke nogen dele, som brugere kan udføre service på. Hvis MacBook Air skal til service, skal du kontakte Apple eller indlevere den hos en Apple Authorized Service Provider. Du kan finde flere oplysninger om MacBook Air via Mac-hjælp, ressourcer på internettet, Systemrapport og i Apple Hardware Test.

Mac-hjælp

Du kan ofte finde svar på dine spørgsmål og instruktioner og oplysninger om fejlfinding i Mac-hjælp på din Mac. Klik på symbolet for Finder, klik på Hjælp på menulinjen, og vælg Mac-hjælp.

Kilder på internettet

Du kan få oplysninger om service og support ved at gå til www.apple.com/support og vælge dit land på lokalmenuen. Du kan søge i AppleCare Knowledge Base, søge efter softwareopdateringer eller få hjælp fra Apples diskussionsfora.

Oplysninger om system

Du kan få oplysninger om din MacBook Air i Systemrapport. Her kan du se, hvilken hardware og software der er installeret, serienummeret og versionen på operativsystemet, hvor megen hukommelse der er installeret osv. Du åbner Systemrapport ved at vælge Apple () > Om denne Mac på menulinjen og klikke på Systemrapport.

Apple Hardware Test

Du kan bruge Apple Hardware Test (AHT) til at finde ud af, om der er et problem med en af computerens komponenter, f.eks. hukommelsen eller processoren.

Du bruger Apple Hardware Test på følgende måde:

Afmonter alle eksterne enheder fra computeren, undtagen strømforsyningen. Start computeren igen, og hold tasten D nede, mens computeren starter. Når vinduet med sprogvælger til AHT vises, skal du vælge dit sprog. Tryk på Retur, eller klik på højrepilen. Når hovedmenuen i AHT vises (efter ca. 45 sekunder), skal du følge instruktionerne på skærmen. Hvis AHT finder en fejl, vises der en fejlkode. Skriv fejlkoden ned, før du søger hjælp. Hvis AHT ikke finder en hardwarefejl, kan problemet skyldes en softwarefejl.

AppleCare-service og -support

MacBook Air leveres med 90 dages teknisk support og et års garanti for hardware-reparation hos en Apple Retail Store eller et autoriseret Apple-reparationscenter som f.eks. en Apple Authorized Service Provider. Du kan udvide dækningen ved at købe AppleCare Protection Plan. Du kan få oplysninger på www.apple.com/dk/support/products eller besøge dit lands websted som vist i tabellen senere i dette afsnit.

Hvis du har brug for yderligere hjælp, kan du via AppleCare-telefonsupport få hjælp til at installere og åbne programmer samt fejlfinding. Ring til det nærmeste supportcenter (de første 90 dage er gratis). Hav købsdatoen og serienummeret på MacBook Air ved hånden, når du ringer op.

Dine 90 dages gratis telefonsupport begynder på købsdatoen.

Danmark: (45) 80249625
www.apple.com/support/country

Finland: 0800 96372
www.apple.com/support/country

Holland: +31 0800 0201581
www.apple.com/support/country

Norge: (47) 800 56952
www.apple.com/support/country

Sverige: +46 (020) 100 529
www.apple.com/support/country

Telefonnumre kan ændres, og lokale og nationale telefонтakster gælder. Der findes en komplet liste på internettet: www.apple.com/support/contact/phone_contacts.html

Oplysninger om overholdelse af lovgivning

Erklæring om opfyldelse af FCC's krav

Denne enhed overholder afsnit 15 af FCC-reglerne. Driften er underlagt følgende to betingelser: (1) Enheden må ikke forårsage skadelige forstyrrelser, og (2) enheden skal acceptere evt. modtagelse af forstyrrelser, inkl. forstyrrelser, der kan medføre uønskede driftsforstyrrelser. Se instruktionerne, hvis det mistænkes, at der er forstyrrelser i radio- eller fjernsynsmodtagelse.

Radio- og fjernsynsforstyrrelser

Udstyret genererer, bruger og kan udsende stråling fra radiobølger. Hvis udstyret ikke installeres og bruges i henhold til Apples instruktioner, kan det forårsage skadelige forstyrrelser i radio- og fjernsynskommunikation.

Denne udstyr er blevet testet, og det er fastslået, at det overholder grænserne for en digital Class B-enhed i overensstemmelse med specifikationerne i afsnit 15 i FCC-reglerne. Disse grænser er beregnet på at give rimelig beskyttelse mod skadelige forstyrrelser i en installation i

en bolig. Der er dog ingen garanti for, at der ikke kan opstå forstyrrelser i en bestemt installation.

Brugeren kan afgøre, om udstyret forårsager forstyrrelser, ved at slukke for det. Hvis forstyrrelserne ophører, skyldtes de sandsynligvis computeren eller en af de ydre enheder.

Hvis computeren forstyrrer radio- eller fjernsynsmodtagelsen, anmodes brugeren om at prøve at afhjælpe forstyrrelserne ved at benytte en eller flere af følgende fremgangsmåder:

- Drej fjernsyns- eller radioantennen, indtil forstyrrelserne hører op.
- Flyt computeren til den ene eller den anden side af fjernsynet eller radioen.
- Flyt computeren længere væk fra fjernsynet eller radioen.
- Slut computeren til en stikkontakt, som hører til en anden gruppe end den, fjernsynet og radioen bruger. (Det vil sige, at brugeren skal sikre, at computeren og fjernsynet og radioen er sluttet til forskellige sikringsgrupper.)

Om nødvendigt skal man rådføre sig med en Apple Authorized Service Provider eller Apple. Se de oplysninger om service og support, der fulgte med Apple-produktet. Eller bed forhandleren eller en erfaren radio-/tv-tekniker om hjælp.

Vigtigt: Ændringer eller modifikationer i dette produkt, som ikke er godkendt af Apple Inc., kan gøre EMC-overholdelsen ugyldig og fratage dig godkendelse til at bruge produktet.

Produktet er blevet testet i forhold til de elektromagnetiske (EMC) krav under betingelser, som omfattede brug af kompatible ydre enheder og skærmede kabler (herunder Ethernet-netværkskabler) mellem systemkomponenterne. Det er vigtigt at bruge kompatible ydre enheder og skærmede kabler mellem systemkomponenterne for at mindske risikoen for forstyrrelse af radioer, fjernsyn og andre elektroniske enheder.

Ansvarlig person (kun til spørgsmål om FCC):

Apple Inc. Corporate Compliance
1 Infinite Loop, MS 91-1EMC
Cupertino, CA 95014

Brug af trådløs radio

Denne enhed er begrænset til indendørs brug, når den bruges i 5,15 til 5,25 GHz frekvensbåndet.

Cet appareil doit être utilisé à l'intérieur.

この製品は、周波数帯域 5.18 ~ 5.32 GHz で動作しているときは、屋内においてのみ使用可能です。

Risiko for RF-stråling

Strålingen fra den trådløse teknologi er under FCC's og EU's grænser for radiostråling. Det tilrådes ikke desto mindre at bruge det trådløse udstyr på en sådan måde, at muligheden for kontakt med mennesker minimeres under normal brug.

Overholdelse af FCC's krav til trådløst Bluetooth-udstyr

Den antenne, som bruges med denne sender, må ikke placeres sammen med eller bruges sammen med andre antenner eller sendere i henhold til betingelserne i FCC-tilladelsen.

Erklæring om opfyldelse af canadiske krav

Denne enhed overholder Industry Canadas licensfratagede RSS-standard(er). Driften er underlagt følgende to betingelser: (1) Enheden må ikke forårsage forstyrrelser, og (2) enheden skal acceptere evt. forstyrrelser, inkl. dem, der kan resultere i uønskede driftsforstyrrelser i enheden.

Cet appareil est conforme aux normes CNR exemptes de licence d'Industrie Canada. Le fonctionnement est soumis aux deux conditions suivantes : (1) cet appareil ne doit pas provoquer d'interférences et (2) cet appareil doit accepter toute interférence, y compris celles susceptibles de provoquer un fonctionnement non souhaité de l'appareil.

Industry Canada-erklæring om Bluetooth

Denne Class B-enhed opfylder alle kravene i de canadiske regulativer om udstyr, der kan forårsage forstyrrelser.

Cet appareil numérique de la Class B respecte toutes les exigences du Règlement sur le matériel brouilleur du Canada.

Industry Canada-erklæring

CAN ICES-3 (B)/NMB-3(B).

Denne enhed overholder RSS 210 fra Industry Canada.

Erklæring om opfyldelse af EU's krav

Denne produkt overholder kravene i de europæiske direktiver EMC, LVD & R&TTE.

Europa–EU Overensstemmelseserklæring



Български Apple Inc. декларира, че това MacBook Air е в съответствие със съществените изисквания и другите приложими правила на Директива 1999/5/EC.

Česky Společnost Apple Inc. tímto prohlašuje, že tento MacBook Air je ve shodě se základními požadavky a dalšími příslušnými ustanoveními směrnice 1999/5/ES.

Dansk Apple Inc. erklærer hermed, at MacBook Air overholder de væsentlige krav og øvrige relevante krav i direktiv 1999/5/EF.

Deutsch Hiermit erklärt Apple Inc., dass sich das MacBook Air in Übereinstimmung mit den grundlegenden Anforderungen und den übrigen einschlägigen Bestimmungen der Richtlinie 1999/5/EG befinden.

Eesti Käesolevaga kinnitab Apple Inc., et see MacBook Air vastab direktiivi 1999/5/EÜ põhinõuetele ja nimetatud direktiivist tulenevatele teistele asjakohastele sätetele.

English Hereby, Apple Inc. declares that this MacBook Air is in compliance with the essential requirements and other relevant provisions of Directive 1999/5/EC.

Español Por medio de la presente Apple Inc. declara que este MacBook Air cumple con los requisitos esenciales y cualesquiera otras disposiciones aplicables o exigibles de la Directiva 1999/5/CE.

Ελληνικά Με την παρούσα, η Apple Inc. δηλώνει ότι αυτή η συσκευή MacBook Air συμμορφώνεται προς τις βασικές απαιτήσεις και τις λοιπές σχετικές διατάξεις της Οδηγίας 1999/5/ΕΚ.

Français Par la présente Apple Inc. déclare que l'appareil MacBook Air est conforme aux exigences essentielles et aux autres dispositions pertinentes de la directive 1999/5/CE.

Hrvatski Ovimе, Apple Inc., izjavljuje da je ovaj MacBook Air je u skladu s ključnim zahtjevima i drugim važnim odredbama direktive 1999/5/EC.

Isleńska Apple Inc. lýsir því hér með yfir að þetta tæki MacBook Air fullnægir lágmarkskröfum og öðrum viðeigandi ákvæðum Evróputilskipunar 1999/5/EC.

Italiano Con la presente Apple Inc. dichiara che questo dispositivo MacBook Air è conforme ai requisiti essenziali ed alle altre disposizioni pertinenti stabilite dalla direttiva 1999/5/CE.

Latviski Ar šo Apple Inc. deklarē, ka MacBook Air ierice atbilst Direktīvas 1999/5/EK būtiskajām prasībām un citiem ar to saistītajiem noteikumiem.

Lietuvių Šiuo „Apple Inc.“ deklaruojama, kad šis MacBook Air atitinka esminius reikalavimus ir kitas 1999/5/EB Direktivos nuostatas.

Magyar Alulírott, Apple Inc. nyilatkozom, hogy a MacBook Air megfelel a vonatkozó alapvető követelményeknek és az 1999/5/EC irányelv egyéb előírásainak.

Malti Hawnehkk, Apple Inc., jiddikjara li dan MacBook Air jikkonforma mal-htgijiet essenjalji u ma provvedimenti oħrajin relevanti li hemm fid-Direttiva 1999/5/EC.

Nederlands Hierbij verklaart Apple Inc. dat het toestel MacBook Air in overeenstemming is met de essentiële eisen en de andere bepalingen van richtlijn 1999/5/EG.

Norsk Apple Inc. erklærer herved at dette MacBook Air-apparatet er i samsvar med de grunnleggende kravene og øvrige relevante krav i EU-direktivet 1999/5/EF.

Polski Niniejszym Apple Inc. oświadczam, że ten MacBook Air są zgodne z zasadniczymi wymogami oraz pozostałymi stosownymi postanowieniami Dyrektywy 1999/5/EC.

Português Apple Inc. declara que este dispositivo MacBook Air está em conformidade com os requisitos essenciais e outras disposições da Directiva 1999/5/CE.

Română Prin prezenta, Apple Inc. declară că acest aparat MacBook Air este în conformitate cu cerințele esențiale și cu celelalte prevederi relevante ale Directivei 1999/5/CE.

Slovensko Apple Inc. izjavlja, da je ta MacBook Air skladne z bistvenimi zahtevami in ostalimi ustreznimi določili direktive 1999/5/ES.

Slovensky Apple Inc. týmto vyhlasuje, že toto MacBook Air spĺňa základné požiadavky a všetky príslušné ustanovenia Smernice 1999/5/ES.

Suomi Apple Inc. vakuuttaa täten, että tämä MacBook Air tyypininen laite on direktiivin 1999/5/EY oleellisten vaatimusten ja sitä koskevien direktiivin muiden ehtojen mukainen.

Svenska Härmed intygar Apple Inc. att denna MacBook Air står i överensstämmelse med de väsentliga egenskapskrav och övriga relevanta bestämmelser som framgår av direktiv 1999/5/EG.

Der findes en kopi af EUs overensstemmelseserklæring på: www.apple.com/euro/compliance

Apples EU-representant er Apple Distribution International, Hollyhill Industrial Estate, Cork, Irland.

Denne enhed kan bruges i EU.

Begrænsninger i EU

Denne enhed er begrænset til indendørs brug, når den bruges i 5150-5350 MHz frekvensområdet.

Koreanske erklæringer om advarsler

대한민국 규정 및 준수

미래창조과학부고시에 따른 고지사항
해당 무선설비는 운용 중 전파혼신 가능성이 있으므로, 인명안전과 관련된 서비스에 사용할 수 없습니다.

B급 기기(가정용 방송통신기자재)
이 기기는 가정용(B급) 전자파적합기기로서 주로 가정에서 사용하는 것을 목적으로 하며, 모든 지역에서 사용할 수 있습니다.

Certificering af trådløst udstyr i Singapore

Complies with
IDA Standards
DB00063

Taiwanesiske erklæringer

無線設備の警告聲明

經型式認證合格之低功率射頻電機，非經許可，公司、商號或使用者均不得擅自變更頻率、加大功率或變更原設計之特性及功能。低功率射頻電機之使用不得影響飛航安全及干擾合法通信；經發現有干擾現象時，應立即停用，並改善至無干擾時方得繼續使用。前項合法通信指依電信法規定作業之無線電通信。低功率射頻電機須忍受合法通信或工業、科學及醫療用電波輻射性電機設備之干擾。

如有這 頻率:

於 5.25GHz 至 5.35GHz 區域內操作之
無線設備的警告聲明
工作頻率 5.250 ~ 5.350GHz 該頻段限於室內使用。

警告

本電池如果更換不正確會有爆炸的危險
請依製造商說明書處理用過之電池

Japansk VCCI Class B-erklæring

この装置は、クラスB情報技術装置です。この装置は、家庭環境で使用することを目的としていますが、この装置がラジオやテレビジョン受信機に近接して使用されると、受信障害を引き起こすことがあります。取扱説明書に従って正しい取り扱いをして下さい。VCCI-B

本製品は、EMC準拠の周辺機器およびシステムコンポーネント間にシールドケーブル（イーサネットネットワークケーブルを含む）が使用されている状況で、EMCへの準拠が実証されています。ラジオ、テレビ、およびその他の電子機器への干渉が発生する可能性を低減するため、EMC準拠の周辺機器およびシステムコンポーネント間にシールドケーブルを使用することが重要です。

重要: Apple の許諾を得ることなく本製品に変更または改造を加えると、電磁両立性(EMC)および無線に準拠しなくなり、製品を操作するための許諾が取り消されるおそれがあります。

Rusland, Kasakhstan, Hviderusland



Oplysninger om eksternt USB-modem

Hvis du slutter MacBook Air til en telefonlinje vha. et eksternt USB-modem, henvises til oplysningerne om telekommunikation i dokumentationen til modemmet.

Overholdelse af kravene til ENERGY STAR®



Som partner i ENERGY STAR® erklærer Apple hermed, at standardkonfigurationer af dette produkt opfylder kravene til energiforbrug fra ENERGY STAR®. ENERGY STAR®-programmet er et samarbejde mellem producenter af elektronisk udstyr til fremme af energieffektive produkter. Reduktion af energiforbrug i produkter sparer penge og hjælper med at bevare værdifulde ressourcer.

Denne computer leveres med energiadministration aktiveret og er indstillet til at gå på vågeblus efter 10 minutters passivitet. Du afbryder vågeblus ved at klikke med musen eller knappen på pegefeltet eller ved at trykke på en tast på tastaturet.

Du kan få flere oplysninger om ENERGY STAR her: www.energystar.gov

Oplysninger om bortskaffelse og genbrug



Dette symbol betyder, at dit produkt og/eller batteri skal bortskaffes adskilt fra husholdningsaffald. Når du beslutter at bortskaffe produktet og/eller dets batteri, skal du gøre det i overensstemmelse med lokale miljølove og retningslinjer.

Der findes oplysninger om Apples genbrugsprogram, indsamlingssteder til genbrug, stoffer, der er underlagt begrænsninger, og andre miljømæssige initiativer på www.apple.com/dk/environment.

EU - oplysninger om bortskaffelse



Symbolen ovenfor betyder, at dit produkt og/eller dets batteri bør bortskaffes adskilt fra husholdningsaffald i henhold til nationale love og regulativer. Når dette produkts livscyklus er forbi, skal du aflevere det på en genbrugsplads, som er godkendt af de lokale myndigheder. På nogle genbrugspladser er det gratis at aflevere produkter. Den indsamling og genbrug af produktet og dets batteri, som sker i forbindelse med bortskaffelsen, hjælper med at bevare naturens ressourcer og sikrer, at produktet genbruges på en måde, som beskytter vores sundhed og miljø.

Türkiye

Türkiye Cumhuriyeti: EEE Yönetmeliğine Uygundur.

Brasil—Informações sobre descarte e reciclagem



O símbolo indica que este produto e/ou sua bateria não devem ser descartadas no lixo doméstico. Quando decidir descartar este produto e/ou sua bateria, faça-o de acordo com as leis e diretrizes ambientais locais. Para informações sobre substâncias de uso restrito, o programa de reciclagem da Apple, pontos de coleta e telefone de informações, visite www.apple.com/br/environment.

Información sobre eliminación de residuos y reciclaje



El símbolo indica que este producto y/o su batería no debe desecharse con los residuos domésticos. Cuando decida desechar este producto y/o su batería, hágalo de conformidad con las leyes y directrices ambientales locales. Para obtener información sobre el programa de reciclaje de Apple, puntos de recolección para reciclaje, sustancias restringidas y otras iniciativas ambientales, visite www.apple.com/la/environment.

Oplysninger om bortskaffelse af batterier

Brugte batterier skal genbruges eller destrueres i henhold til gældende regler.

台灣



廢電池請回收

Kinesisk batterierklæring

警告：不要刺破或焚烧。该电池不含水银。

Taiwanesiske batterierklæring

警告：請勿戳刺或焚燒。此電池不含汞。

中国

有害物质	零部件				
	电路板	显示屏	电池组	附件	电源适配器
铅 (Pb)	X	X	X	X	X
汞 (Hg)	0	0	0	0	0
镉 (Cd)	0	0	0	0	0
六价铬 (Cr, VI)	0	0	0	0	0
多溴联苯 (PBB)	0	0	0	0	0
多溴二苯醚 (PBDE)	0	0	0	0	0

O: 表示该有毒有害物质在该部件所有均质材料中的含量均在 GB/T 26572-2011 规定的限量要求以下。

X: 表示该有毒有害物质至少在该部件的某一均质材料中的含量超出 GB/T 26572-2011 规定的限量要求。

根据中国电子行业标准 SJ/T 11364-2014 和相关的中国政府法规，本产品及其某些内部或外部组件上可能带有环保使用期限标识。取决于组件和组件制造商，产品及其组件上的使用期限标识可能有所不同。组件上的使用期限标识优先于产品上任何与之相冲突的或不同的环保使用期限标识。



Udskiftning af batteri

Det udskiftelige batteri må kun udskiftes af Apple eller en Apple Authorized Service Provider. Du kan få flere oplysninger om udskiftning af batterier på adressen www.apple.com/dk/batteries/replacement-and-recycling/.

Batteriopladerens effektivitet



Softwarelicensaftale

Brugen af MacBook Air er underlagt licensbetingelserne for software fra Apple og tredjeparter, som findes på: www.apple.com/legal/sla

Oversigt over Apples begrænsede garanti på et år

Apple garanterer, at det omfattede hardwareprodukt og tilbehør er fri for materiale- og produktionsfejl i et år fra den oprindelige købsdato. Apple yder ingen garanti mod normal brug og slitage eller skader, der skyldes uheld eller forkert brug. Kontakt Apple for at få service, besøg en Apple Retail Store eller en Apple authorized service provider, tilgængelige servicemuligheder afhænger af det land, hvor der er brug for service og kan være begrænset til det oprindelige salgslad. Der skal evt. betales opkaldsgefter og internationale forsendelsesomkostninger afhængig af lokalitet. I henhold til de komplette vilkår og betingelser og detaljerede oplysninger om tilgængelige servicemuligheder på www.apple.com/dk/legal/warranty og www.apple.com/dk/support vil Apple efter eget valg reparere, udskifte eller refundere beløbet for computeren, hvis du fremsætter et gyldigt krav iht. denne garanti. Rettighederne i henhold til garantien er et supplement til de lovsikrede forbrugerrettigheder. Du kan blive bedt om at indlevere bevis for køb, når du fremsætter et krav iht. denne garanti.

Til australske forbrugere: Vores produkter leveres med garantier med forbehold for den australske forbrugerlov. Du er berettiget til et erstatningsprodukt eller refusion i tilfælde af alvorlige fejl og kompensation for andre forudsigelige tab og skader. Du er også berettiget til at få repareret eller ombyttet produkterne, hvis deres kvalitet ikke er acceptabel, selvom der ikke er tale om en alvorlig fejl. Apple Pty Ltd, PO Box A2629, Sydney South NSW 1235. Tlf: 133-622.

Til kunder i Brasilien: Garantifordelene er et supplement til rettighederne i de lokale love om forbrugerbeskyttelse, udtagen garantien på 1 år, som allerede dækker hele den juridiske garantiperiode, som er fastsat i de brasilianske love og regulativer om forbrugerbeskyttelse.

© 2014 Apple Inc. Alle rettigheder forbeholdes.

Apple, Apple-logoet, iPod, Mac, MacBook, MacBook Air og MagSafe er varemærker tilhørende Apple Inc. og registreret i USA og andre lande. AppleCare og Apple Store er servicemærker tilhørende Apple Inc. og registreret i USA og andre lande.

Bluetooth®-mærket og -logoer er registrerede varemærker ejet af Bluetooth SIG, Inc., og Apple Inc. bruger disse mærker i henhold til en licensaftale. ENERGY STAR® er et amerikansk registreret varemærke. Printed in XXXX.

DK034-00349-A