



# MacBook Pro

Belangrijke  
productinformatie

Deze handleiding, *Belangrijke productinformatie*, bevat informatie over de veiligheid, het gebruik, het weggooiën en recylen van de computer, informatie over de regelgeving, de softwarelicentie en de garantie van de MacBook Pro. Bewaar deze documentatie voor later gebruik.



Als u deze veiligheidsinstructies niet opvolgt, kan dit leiden tot brand, een elektrische schok, ander letsel, of schade aan de MacBook Pro of aan andere eigendommen. Om letsel te voorkomen, is het van belang dat u de gebruiksaanwijzing en de onderstaande wenken voor uw veiligheid doornemeet voordat u de MacBook Pro in gebruik neemt.

Om de beknopte *MacBook Pro-handleiding* en de meest recente versie van deze handleiding *Belangrijke productinformatie* te downloaden, gaat u naar: [support.apple.com/nl\\_NL/manuals/macbookpro](http://support.apple.com/nl_NL/manuals/macbookpro).

## Belangrijke informatie over veiligheid en gebruik

**Ingebouwde batterij** Verwijder de batterij van de MacBook Pro nooit zelf. De batterij mag uitsluitend door een door Apple erkende serviceaanbieder worden vervangen. Gebruik de MacBook Pro niet meer als u deze hebt laten vallen of als hij ingedeukt, verbogen, vervormd of anderszins is beschadigd. Stel de MacBook Pro niet bloot aan extreme warmtebronnen, zoals radiatoren of openhaarden, waar de temperatuur kan oplopen tot meer dan 100 °C.

Ga naar [www.apple.com/nl/batteries](http://www.apple.com/nl/batteries) voor informatie over het recyclen en vervangen van de batterij.

**Omgaan met de computer** Ga zorgvuldig om met de MacBook Pro. Het apparaat is gemaakt van metaal, glas en kunststof en bevat gevoelige elektronische onderdelen. Uw MacBook Pro kan beschadigd raken als het apparaat valt, verbrandt, wordt doorboord of ingedeukt, of als het in aanraking komt met een vloeistof. Demonteer uw MacBook Pro niet en probeer uw MacBook Pro niet zelf te repareren. Als u uw MacBook Pro demonteert, kunt u het apparaat beschadigen of zelf letsel oplopen. Als uw MacBook Pro beschadigd is, niet goed functioneert of in aanraking is gekomen met een vloeistof, neemt u contact op met Apple of een door Apple erkende serviceaanbieder. Als uw MacBook Pro beschadigd is, bijvoorbeeld wanneer het scherm is gebarsen, bestaat er kans op letsel en moet u het apparaat niet gebruiken. De onderkant van de MacBook Pro kan erg warm worden bij normaal gebruik. De MacBook Pro voldoet aan de beperkingen voor oppervlaktetemperaturen zoals opgesteld in de internationale richtlijnen voor de veiligheid van apparatuur voor informatietechniek (IEC 60950-1).

Voor een veilig gebruik van de computer en het beperken van de kans op letsel door hitte, moet u de volgende richtlijnen in acht nemen:

- Plaats de MacBook Pro op een stabiel werkoppervlak en zorg ervoor dat er voldoende lucht onder en rond de computer kan stromen.
- Gebruik de MacBook Pro niet wanneer deze op een kussen, deken of ander zacht materiaal staat. Hierdoor kunnen de ventilatieopeningen worden geblokkeerd.
- Leg nooit iets op het toetsenbord als u de MacBook Pro gebruikt.
- Duw geen voorwerpen in de ventilatieopeningen.
- Als u de MacBook Pro op uw schoot hebt en de computer te warm wordt, plaatst u de computer op een stabiel werkoppervlak.

**Water en vochtige locaties** Plaats geen dranken naast of op de MacBook Pro en vermijd locaties waar het risico bestaat dat er vocht in de computer komt, zoals in de buurt van wastafels, baden, douchecellen, enzovoort. Bescherm de MacBook Pro tegen vocht en vochtige weersomstandigheden, zoals regen, sneeuw of mist.

**De MagSafe 2-lichtnetadapter** Gebruik alleen de lichtnetadapter die bij de MacBook Pro is geleverd of een door Apple goedgekeurde lichtnetadapter die compatibel is met dit product. Controleer of de wisselstroomstekker of het netsnoer volledig in de lichtnetadapter is gestoken voordat u de adapter op een stopcontact aansluit.

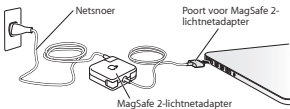
De lichtnetadapter kan erg warm worden bij normaal gebruik. De MagSafe 2-lichtnetadapter voldoet aan de beperkingen voor oppervlaktetemperaturen zoals opgesteld in de internationale richtlijnen voor de veiligheid van apparatuur voor informatietechniek (IEC 60950-1).

Om de kans op oververhitting of letsel door hitte te beperken, voert u een van de volgende handelingen uit:

- Sluit de lichtnetadapter rechtstreeks aan op een stopcontact.



- Als u het netsnoer gebruikt, legt u de lichtnetadapter op een bureau of tafel of op de vloer in een goed geventileerde ruimte.



Haal de lichtnetadapter uit het stopcontact en verwijder alle overige kabels in de volgende omstandigheden:

- U wilt de behuizing reinigen (doe dit altijd volgens de methode die verderop in dit document wordt beschreven).
- Het netsnoer is gerafeld of anderszins beschadigd.
- De MacBook Pro of de lichtnetadapter is blootgesteld aan regen, overmatig vocht of een vloeistof die in de behuizing is gemorst.
- De MacBook Pro of de lichtnetadapter is gevallen, de behuizing is beschadigd of u vermoedt dat onderhoud of reparatie nodig is.

De poort voor de MagSafe 2-lichtnetadapter (waarop u de MagSafe 2-stekker aansluit) bevat een magneet die ervoor kan zorgen dat gegevens op creditcards, iPods of andere apparaten worden gewist. Plaats deze objecten of andere apparaten die gevoelig zijn voor magnetische velden niet binnen 2,5 cm van deze poort, om te voorkomen dat uw gegevens worden gewist.

Als er stof in de poort voor de MagSafe 2-lichtnetadapter komt, kunt u dit voorzichtig verwijderen met een droog wattenstaafje.

#### **Specificaties van MagSafe 2-lichtnetadapter van 60 W (13-inch model):**

*Frequentie:* 50 tot 60 Hz, eenfasig

*Netspanning:* 100 tot 240 V

*Uitvoerspanning:* 16,5 V gelijkstroom, 3,65 A

#### **Specificaties van MagSafe 2-lichtnetadapter van 85 W (15-inch model):**

*Frequentie:* 50 tot 60 Hz, eenfasig

*Netspanning:* 100 tot 240 V

*Uitvoerspanning:* 20 V gelijkstroom, 4,25 A

**Gehoorschadiging** Als het volume van oordopjes of koptelefoons te hoog wordt ingesteld, kan uw gehoor permanent beschadigd raken. Als u langere tijd naar geluid met een hoog volume luistert, kunt u hieraan wennen. Hierdoor lijkt het alsof het volume op een normaal niveau is afgesteld, maar kan uw gehoor toch worden beschadigd. Als u een piepend of fluitend geluid in uw oren hoort of als wat anderen zeggen u dof in de oren klinkt, moet u stoppen met luisteren en uw oren laten controleren. Hoe roger het volume, hoe sneller uw gehoor beschadigd kan raken. Hoorexpersten raden u aan uw gehoor op de volgende manieren te beschermen:

- Gebruik oordopjes of een koptelefoon niet langdurig op hoog volume.
- Zet het geluid niet harder om rumoerige omgevingsgeluiden naar de achtergrond te dringen.
- Zet het volume lager als u mensen om u heen niet kunt horen praten.
- Meer informatie over gehoorschadiging is te vinden op [www.apple.com/nl/sound](http://www.apple.com/nl/sound).

**Medische aandoeningen** Mocht u een aandoening hebben die volgens u kan worden beïnvloed door het gebruik van de MacBook Pro (zoals epileptische aanvallen, black-outs, vermoeide ogen of hoofdpijn), raadpleeg dan uw arts voordat u de MacBook Pro gebruikt.

**Risicovolle activiteiten** Deze computer is niet bedoeld voor gebruik in de bediening van nucleaire installaties, de besturing van luchtvaartuigen, communicatiesystemen of luchtverkeersleidingssystemen, of in andere situaties waarin problemen met het gebruik van de computer kunnen leiden tot de dood, persoonlijk letsel of ernstige schade aan zaken of het milieu.

**Omgevingsvereisten** Als u zich bij het gebruik van de MacBook Pro niet aan de onderstaande waarden houdt, kunnen de prestaties nadelig worden beïnvloed.

*Temperatuur bij gebruik:* 10 tot 35 °C

*Temperatuur bij opslag:* -25 tot 45 °C

*Relatieve luchtvochtigheid:* 0% tot 90%, niet-condenserend

*Hoogte bij gebruik:* getest tot 3048 meter

**De MacBook Pro meeneemt** Als u de MacBook Pro in een tas of koffer meeneemt, moet u erop letten dat zich hierin geen losse voorwerpen, zoals paperclips of munten, bevinden die via een opening in de computer terecht kunnen komen of in een poort klem kunnen komen te zitten. Bovendien moet u voorwerpen die gevoelig zijn voor magnetische velden uit de buurt van de poort voor de MagSafe 2-lichtnetadapter houden.

**Connectors en poorten gebruiken** Probeer nooit een connector in een poort te duwen als deze niet lijkt te passen. Wanneer u een apparaat aansluit, moet u controleren dat de poort stof- en vuilvrij is, dat de connector in de poort past en dat u de connector op de juiste manier ten opzichte van de poort hebt geplaatst.

**Omgaan met glazen onderdelen** Uw MacBook Pro bevat glazen onderdelen, zoals het beeldscherm en het trackpad. Als deze beschadigd zijn, kunt u uw MacBook Pro pas weer gebruiken nadat deze door een door Apple erkende serviceaanbieder is gerepareerd.

**De MacBook Pro opbergen** Als u de MacBook Pro voor langere tijd wilt opbergen, legt u deze op een koele plek (de ideale temperatuur is 22 °C) en ontlad u de batterij tot vijftig procent. Wanneer u de computer langer dan vijf maanden wilt opbergen, ontlad u de batterij tot ongeveer vijftig procent. Om de capaciteit van de batterij te behouden, laadt u de batterij ongeveer om de zes maanden op tot vijftig procent.

**De MacBook Pro reinigen** Schakel de MacBook Pro uit en koppel de lichtnetadapter los voordat u de buitenkant en de onderdelen van de MacBook Pro reinigt. Maak vervolgens het meegeleverde reinigingsdoekje vochtig om de buitenkant van de MacBook Pro te reinigen. Voorkom dat er vocht in openingen komt. Spuit nooit vloeistof rechtstreeks op de computer. Gebruik geen spuitbussen, oplosmiddelen

of schuurmiddelen; deze kunnen de buitenste laag van de behuizing namelijk beschadigen.

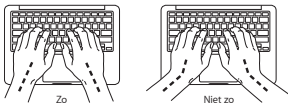
**Het beeldscherm van de MacBook Pro reinigen** Schakel de MacBook Pro uit en koppel de lichtnetadapter los voordat u het beeldscherm van de MacBook Pro reinigt. Maak vervolgens het meegeleverde reinigingsdoekje vochtig met water en wrijf het scherm schoon. Spuit nooit vloeistof rechtstreeks op het scherm.

## Ergonomische tips

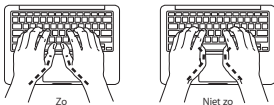
Hieronder vindt u enkele tips voor het creëren van een gezonde werkomgeving.

### Toetsenbord en trackpad

Houd uw schouders ontspannen wanneer u het toetsenbord en trackpad gebruikt. Zorg dat uw boven- en onderarm ongeveer een rechte hoek vormen en dat uw hand en pols in een vrijwel rechte lijn liggen.



Sla de toetsen op het toetsenbord licht aan en houd uw handen en vingers ontspannen wanneer u het toetsenbord en het trackpad bedient. Vouw uw duimen niet onder uw handpalmen.



Verander tijdens het werken regelmatig de positie van uw handen om vermoeidheid te voorkomen. Als u intensief met een computer werkt en weinig pauzes inlast, kunt u na verloop van tijd last krijgen van uw armen, polsen of handen. Raadpleeg een arts als u merkt dat u last krijgt van chronische pijn in uw handen, polsen of armen.

### Muis

Als u een externe muis gebruikt, plaatst u deze op dezelfde hoogte als het toetsenbord. Zorg dat u voldoende ruimte hebt om de muis te bedienen.

### Stoel

Ideaal is een verstelbare stoel die veel steun biedt. Stel de hoogte van de stoel zo in dat uw bovenbenen horizontaal zijn en uw voeten plat op de vloer rusten. De rugleuning van de stoel moet veel steun bieden aan de onderrug.

Volg de instructies van de fabrikant op voor de juiste afstelling van de rugleuning.

Het is mogelijk dat u uw stoel in hoogte moet verstellen om uw onderarmen en handen in de juiste stand ten opzichte van het toetsenbord te brengen. Als het hierdoor niet meer mogelijk is om uw voeten plat op de vloer te laten rusten, kunt u een voetenbankje gebruiken. U kunt, indien mogelijk, natuurlijk ook het werkblad verlagen. Een andere mogelijkheid is het gebruik van een bureau met een apart verstelbaar gedeelte voor het toetsenbord.

### Intern beeldscherm

Stel de hoek van het beeldscherm zo in dat verlichting en ramen er zo min mogelijk in worden weerspiegeld. Oefen geen druk op uit het beeldscherm als u weerstand voelt. Het beeldscherm kan niet verder dan 135 graden worden geopend.

Wanneer u de computer in verschillende werkruimten gebruikt, kunt u de helderheid van het beeldscherm aanpassen aan het licht in de werkuimte.

Meer ergonomische tips vindt u op het web:  
[www.apple.com/nl/about/ergonomics](http://www.apple.com/nl/about/ergonomics)

### Apple en het milieu

Apple Inc. probeert schadelijke gevolgen voor het milieu door Apple activiteiten en producten tot een minimum te beperken.

Meer informatie vindt u op het web:  
[www.apple.com/nl/environment](http://www.apple.com/nl/environment)

### Meer informatie, service en ondersteuning

Uw MacBook Pro heeft geen onderdelen die u zelf kunt vervangen. Als aan de MacBook Pro onderhoud moet worden uitgevoerd, brengt u de computer naar een door Apple erkende serviceaanbieder of neemt u contact op met Apple. Meer informatie over de MacBook Pro is beschikbaar op het internet, via Mac Help en Systeemoverzicht en in Apple Hardware Test.

### Mac Help

In Mac Help op de Mac kunt u vaak antwoorden op uw vragen vinden, plus instructies en informatie over het oplossen van problemen. Klik op het Finder-symbool, klik op 'Help' in de menubalk en kies 'Mac Help'.

### Informatie op het internet

Ga naar [www.apple.com/support](http://www.apple.com/support) voor informatie over service en ondersteuning via het internet, en kies uw land uit het venstermenu. U kunt zoeken in de AppleCare Knowledge Base, software-updates zoeken en adviezen vinden op de discussieforums van Apple.

## Systeeminformatie

In Systeemoverzicht kunt u informatie over uw MacBook Pro bekijken. Hier vindt u onder andere informatie over de hardware en software, het serienummer, de versie van het besturingssysteem en hoeveel geheugen in de computer is geïnstalleerd. Om Systeemoverzicht te openen, kiest u Apple-menu () > 'Over deze Mac' in de menubalk en klikt u op 'Systeemoverzicht'.

## Apple Hardware Test

Met Apple Hardware Test (AHT) kunt u bepalen of er zich een probleem voordoet met een van de onderdelen van de computer, zoals het geheugen of de processor.

**Apple Hardware Test gebruiken** Koppel alle externe apparaten van de computer los, behalve de lichtnetadapter. Start de computer opnieuw op terwijl u de D-toets ingedrukt houdt. In het venster van Apple Hardware Test dat verschijnt, selecteert u de gewenste taal. Druk op de Return-toets of klik op de pijl naar rechts. Volg de instructies op het scherm wanneer het hoofdvenster van Apple Hardware Test verschijnt (na circa 45 seconden). Als Apple Hardware Test een probleem vindt, wordt een foutcode weergegeven. Noteer deze foutcode voordat u verdere ondersteuning zoekt. Als Apple Hardware Test geen hardwareprobleem vindt, heeft het probleem mogelijk met de software te maken.

## Service en ondersteuning via AppleCare

Bij de MacBook Pro krijgt u negentig dagen technische ondersteuning en één jaar garantie voor hardwarereparaties bij een Apple Retail Store of een door Apple erkend reparatiecentrum, zoals een door Apple erkende service-aanbieder. U kunt deze garantie uitbreiden met het AppleCare Protection Plan. Ga voor meer informatie naar [www.apple.com/nl/support/products](http://www.apple.com/nl/support/products) of naar de website van uw land (verderop in dit gedeelte).

Als u hulp nodig hebt, kan een medewerker van AppleCare u telefonisch terzijde staan bij het installeren en openen van programma's en het oplossen van problemen. Neem contact op met een ondersteuningscentrum in uw land. (Ondersteuning gedurende de eerste negentig dagen is gratis.) Zorg dat u de aankoopdatum en het serienummer van uw MacBook Pro bij de hand hebt als u belt.

De negentig dagen gratis telefonische ondersteuning gaan in op de dag van aankoop.

Nederland: +31 0800 0201581  
[www.apple.com/support/country](http://www.apple.com/support/country)

België (Vlaams): +32 0800 80 407  
[www.apple.com/support/country](http://www.apple.com/support/country)

Denemarken: (45) 80249625  
[www.apple.com/support/country](http://www.apple.com/support/country)

Finland: 0800 96372  
[www.apple.com/support/country](http://www.apple.com/support/country)  
Noorwegen: (47) 800 56952  
[www.apple.com/support/country](http://www.apple.com/support/country)  
Zweden: +46 (020) 100 529  
[www.apple.com/support/country](http://www.apple.com/support/country)

Deze telefoonnummers kunnen tussentijds worden gewijzigd en er kunnen lokale en internationale beltarieven van toepassing zijn. Een volledige lijst is beschikbaar op: [www.apple.com/support/contact/phone\\_contacts.html](http://www.apple.com/support/contact/phone_contacts.html)

## Conformiteit met de regelgeving

### Verklaring van conformiteit (FCC)

Dit apparaat voldoet aan deel 15 van de FCC-regelgeving. Voor het gebruik van dit apparaat gelden de volgende voorwaarden: (1) dit apparaat mag geen schadelijke interferentie veroorzaken en (2) dit apparaat moet inkomende interferentie accepteren, met inbegrip van interferentie die mogelijk een ongewenste werking kan veroorzaken. Raadpleeg de instructies als u vermoedt dat er interferentie optreedt bij radio- of televisieontvangst.

### Storing op radio en televisie

Deze computerapparatuur genereert en gebruikt radiofrequentie-energie en kan deze uitstralen. Als de apparatuur niet correct – dat wil zeggen, volgens de instructies van Apple – wordt geïnstalleerd en gebruikt, kan er storing ontstaan op radio en televisie.

Deze apparatuur is getest en voldoet aan de beperkingen voor een digitaal apparaat van Klasse B overeenkomstig deel 15 van de FCC-regelgeving. Deze beperkingen zijn bedoeld om te voorzien in redelijkerwijs adequate bescherming tegen schadelijke storing bij een installatie in een niet-commerciële omgeving. Er kan echter geen garantie worden gegeven dat er in een bepaalde installatie geen storing zal optreden.

U kunt bepalen of uw computer storing veroorzaakt door het apparaat uit te zetten. Als de storing verdwijnt, werd deze waarschijnlijk veroorzaakt door de computer of een van de randapparaten.

Als de computer verantwoordelijk is voor de storing op radio of televisie, kunt u de storing als volgt proberen te verhelpen:

- Verplaatst de antenne van de televisie of radio tot de storing stopt.
- Plaats de computer naast de televisie of radio.
- Plaats de computer verder van de televisie of radio af.
- Steek de stekker van de computer in een stopcontact dat is aangesloten op een ander circuit dan de televisie of radio. (Zorg ervoor dat de computer en de televisie of radio zijn aangesloten op circuits die worden bestuurd door verschillende installatieautomaten of zekeringen).

Neem indien nodig contact op met Apple of met een door Apple erkende serviceaanbieder. Raadpleeg de

documentatie bij uw Apple product voor meer informatie over service en ondersteuning. Of vraag een ervaren radio-/televisiemonteur om meer suggesties.

**Belangrijk:** Wijzigingen of aanpassingen aan dit product die niet door Apple Inc. zijn goedgekeurd, kunnen ertoe leiden dat het product niet meer aan de EMC-richtlijn voldoet en dat uw recht om het product te bedienen kan komen te vervallen.

Tests hebben uitgewezen dat dit product voldoet aan de EMC-richtlijn indien gebruik wordt gemaakt van compatibele randapparatuur en afgeschermd kabels (met inbegrip van Ethernet-netwerkkabels) tussen systeemonderdelen. Wanneer u gebruikmaakt van compatibele randapparatuur en afgeschermd kabels tussen systeemonderdelen, wordt de kans op storing op radio, televisie en andere elektronische apparatuur beperkt.

*Verantwoordelijke partij (alleen voor zaken omtrent FCC):*

Apple Inc. Corporate Compliance  
1 Infinite Loop, MS 91-1EMC  
Cupertino, CA 95014

## Gebruik van draadloze ontvangst

Dit apparaat is uitsluitend geschikt voor gebruik binnenshuis in het frequentiebereik van 5,15 tot 5,25 GHz.

Cet appareil doit être utilisé à l'intérieur.

この製品は、周波数帯域 5.18 ~ 5.32 GHz で動作しているときは、屋内においてのみ使用可能です。

## Blootstelling aan radiogolven

Het uitgestraalde vermogen van de draadloze technologie ligt onder de door de FCC en EU vastgestelde grenzen voor blootstelling aan radiofrequente straling. Desondanks wordt geadviseerd om de draadloze apparatuur zodanig te gebruiken dat menselijk contact bij normale werking tot een minimum wordt beperkt.

## FCC-conformiteit draadloos Bluetooth®

Krachtens de voorwaarden van het FCC-keurmerk mag de antenne die met deze zender wordt gebruikt niet worden samengevoegd met of worden gebruikt in combinatie met een andere antenne of zender.

## Verklaring van conformiteit – Canada

Dit apparaat voldoet aan de RSS-norm(en) van Industry Canada voor vergunningvrije apparatuur. Voor het gebruik van dit apparaat gelden de volgende voorwaarden:

(1) dit apparaat mag geen schadelijke storing veroorzaken, en (2) dit apparaat moet storing accepteren, ook storing die mogelijk tot een ongewenste werking van het apparaat leidt.

Cet appareil est conforme aux normes CNR exemptes de licence d'Industrie Canada. Le fonctionnement est soumis aux deux conditions suivantes : (1) cet appareil ne doit pas provoquer d'interférences et (2) cet appareil doit

accepter toute interférence, y compris celles susceptibles de provoquer un fonctionnement non souhaité de l'appareil.

## Industry Canada – Bluetooth-verklaring

Dit klasse B-apparaat voldoet aan alle vereisten van de Canadese richtlijnen met betrekking tot interferentie van apparaten.

Cet appareil numérique de la Class B respecte toutes les exigences du Règlement sur le matériel brouilleur du Canada.

## Industry Canada – Verklaring

CAN ICES-3 (B)/NMB-3(B).

Dit apparaat voldoet aan RSS 210 van Industry Canada.

## Verklaring van conformiteit – Europa

Dit product voldoet aan de vereisten van de EMC-, LVD- en R&TTE-richtlijnen

## Europa – Verklaring van conformiteit voor de EU



**Български** Apple Inc. декларира, че това MacBook Pro е в съответствие със съществените изисквания и другите приложими правила на Директива 1999/5/EC.

**Česky** Společnost Apple Inc. tímto prohlašuje, že tento MacBook Pro je ve shodě se základními požadavky a dalšími příslušnými ustanoveními směrnice 1999/5/ES.

**Dansk** Undertegnede Apple Inc. erklærer herved, at følgende udstyr MacBook Pro overholder de væsentlige krav og øvrige relevante krav i direktiv 1999/5/EF.

**Deutsch** Hiermit erklärt Apple Inc., dass sich das MacBook Pro in Übereinstimmung mit den grundlegenden Anforderungen und den übrigen einschlägigen Bestimmungen der Richtlinie 1999/5/EG befinden.

**Eesti** Käesolevaga kinnitab Apple Inc., et see MacBook Pro vastab direktiivi 1999/5/EÜ põhinõuetele ja nimetatud direktiivist tulenevatele teistele asjakohastele sätetele.

**English** Hereby, Apple Inc. declares that this MacBook Pro is in compliance with the essential requirements and other relevant provisions of Directive 1999/5/EC.

**Español** Por medio de la presente Apple Inc. declara que este MacBook Pro cumple con los requisitos esenciales y cualesquiera otras disposiciones aplicables o exigibles de la Directiva 1999/5/CE.

**Ελληνικά** Με την παρούσα, η Apple Inc. δηλώνει ότι αυτή η συσκευή MacBook Pro συμμορφώνεται προς τις βασικές απαιτήσεις και τις λοιπές σχετικές διατάξεις της Οδηγίας 1999/5/ΕΚ.

**Français** Par la présente Apple Inc. déclare que l'appareil MacBook Pro est conforme aux exigences essentielles et aux autres dispositions pertinentes de la directive 1999/5/CE.

**Hrvatski** Ovime, Apple Inc., izjavljuj da je ovaj MacBook Pro je u skladen s ključnim zahtjevima i drugim važnim odredbama direktive 1999/5/EC.

**Isienska** Apple Inc. lýsir því hér með yfir að þetta tæki MacBook Pro fullnægir lágmarkskröfum og öðrum viðeigandi ákvæðum Evróputilskipunar 1999/5/EC.

**Italiano** Con la presente Apple Inc. dichiara che questo dispositivo MacBook Pro è conforme ai requisiti essenziali ed alle altre disposizioni pertinenti stabilite dalla direttiva 1999/5/CE.

**Latviski** Ar šo Apple Inc. deklarē, ka MacBook Pro ierice atbilst Direktīvas 1999/5/EK būtiskajām prasībām un citiem ar to saistītajiem noteikumiem.

**Lietuvių** Šiuo „Apple Inc.“ deklaruojama, kad šis MacBook Pro atitinka esminius reikalavimus ir kitas 1999/5/EB Direktyvos nuostatas.

**Magyar** Alulírott, Apple Inc. nyilatkozik, hogy a MacBook Pro megfelel a vonatkozó alapvető követelményeknek és az 1999/5/EC irányelv egyéb előírásainak.

**Malti** Hawnhekk, Apple Inc., jid dikjara li dan MacBook Pro jikkonforma mal-htigijiet essenzjali u ma provvedimenti oħrajn relevanti li hemm fid-Direttiva 1999/5/EC.

**Nederlands** Hierbij verklaart Apple Inc. dat het toestel MacBook Pro in overeenstemming is met de essentiële eisen en de andere bepalingen van richtlijn 1999/5/EG.

**Norsk** Apple Inc. erklærer herved at dette MacBook Pro-apparatet er i samsvar med de grunnleggende kravene og øvrige relevante krav i EU-direktivet 1999/5/EF.

**Polski** Niniejszym Apple Inc. oświadczam, że ten MacBook Pro są zgodne z zasadniczymi wymogami oraz pozostałymi stosownymi postanowieniami Dyrektywy 1999/5/EC.

**Português** Apple Inc. declara que este dispositivo MacBook Pro está em conformidade com os requisitos essenciais e outras disposições da Directiva 1999/5/CE.

**Română** Prin prezenta, Apple Inc. declară că acest aparat MacBook Pro este în conformitate cu cerințele esențiale și cu celelalte prevederi relevante ale Directivei 1999/5/CE.

**Slovensko** Apple Inc. izjavlja, da je ta MacBook Pro skladne z bistvenimi zahtevami in ostalimi ustreznimi določili direktive 1999/5/ES.

**Slovensky** Apple Inc. týmto vyhlasuje, že toto MacBook Pro spĺňa základné požiadavky a všetky príslušné ustanovenia Smernice 1999/5/ES.

**Suomi** Apple Inc. vakuuttaa täten, että tämä MacBook Pro tyyppinen laite on direktiivin 1999/5/EY oleellisten vaatimusten ja sitä koskevien direktiivin muiden ehtojen mukainen.

**Svenska** Härmed intygar Apple Inc. att denna MacBook Pro står i överensstämmelse med de väsentliga egenskapskrav och övriga relevanta bestämmelser som framgår av direktiv 1999/5/EG.

Voor een exemplaar van de verklaring van conformiteit van de Europese Unie gaat u naar: [www.apple.com/euro/compliance](http://www.apple.com/euro/compliance)

Apple wordt in de Europese Unie vertegenwoordigd door Apple Distribution International, Hollyhill Industrial Estate, Cork, Ierland.

Dit apparaat kan worden gebruikt in de Europese Gemeenschap.

## Bepkeringen binnen EU

Dit apparaat is beperkt tot gebruik binnenshuis binnen het frequentiebereik van 5150 tot 5350 MHz.

## Waarschuwingen – Korea

### 대한민국 규정 및 준수

미래창조과학부고시에 따른 고지사항  
해당 무선설비는 운용 중 전파혼신 가능성이 있으므로, 인명안전과 관련된 서비스에 사용할 수 없습니다.

B급 기기(가정용 방송통신기자재)  
이 기기는 가정용(B급) 전자파합자기기로서 주로 가정에서 사용하는 것을 목적으로 하며, 모든 지역에서 사용할 수 있습니다.

## Certificering voor draadloze apparatuur – Singapore

Complies with  
IDA Standards  
DB00063

## Verklaringen – Taiwan

### 無線設備的警告聲明

經型式認證合格之低功率射頻電機，非經許可，公司、商號或使用者均不得擅自變更頻率、加大功率或變更原設計之特性及功能。低功率射頻電機之使用不得影響飛航安全及干擾合法通信；經發現有干擾現象時，應立即停用，並改善至無干擾時方得繼續使用。前項合法通信指依電信法規定作業之無線電通信。低功率射頻電機須忍受合法通信或工業、科學及醫療用電波輻射性電機設備之干擾。

如有這 頻率:

於 5.25GHz 至 5.35GHz 區域內操作之  
無線設備的警告聲明  
工作頻率 5.250 ~ 5.350GHz 該頻段用於室內使用。

## 警告

本電池如果更換不正確會有爆炸的危險  
請依製造商說明書處理用過之電池

## Verklaring voor VCCI Klasse B-apparatuur – Japan

この装置は、クラスB情報技術装置です。この装置は、家庭環境で使用することを目的としていますが、この装置がラジオやテレビジョン受信機に近接して使用されると、受信障害を引き起こすことがあります。取扱説明書に従って正しい取り扱いをして下さい。VCCI-B

本製品は、EMC準拠の周辺機器およびシステムコンポーネント間にシールドケーブル（イーサネットネットワークケーブルを含む）が使用されている状態で、EMCへの準拠が実証されています。ラジオ、テレビ、およびその他の電子機器への干渉が発生する可能性を低減するため、EMC準拠の周辺機器およびシステムコンポーネント間にシールドケーブルを使用することが重要です。

重要: Apple の許諾を得ることなく本製品に変更または変更を加えると、電磁両立性(EMC)および無線に準拠しなくなり、製品を操作するための許諾が取り消されるおそれがあります。

## Rusland, Kazachstan, Wit-Rusland



## Informatie over de externe USB-modem

Wanneer u de MacBook Pro op een telefoonlijn aansluit via een externe USB-modem, raadpleegt u de informatie over het gebruik van telefoonlijnen in de documentatie bij de modem.

## ENERGY STAR® – Verklaring van conformiteit



Als ENERGY STAR®-partner heeft Apple vastgesteld dat de standaardconfiguratie van dit product voldoet aan de richtlijnen van ENERGY STAR® met betrekking tot energiezuinigheid. Het ENERGY STAR®-programma is een samenwerkingsverband tussen fabrikanten van elektronische apparatuur met het doel energiezuinige producten te stimuleren. Het beperken van het energieverbruik van producten bespaart geld en helpt bij het sparen van kostbare bronnen.

Bij de levering van deze computer is de energiestand zodanig ingesteld, dat er 10 minuten na de laatste activiteit van de gebruiker naar de sluimerstand wordt overgeschakeld. U kunt de sluimerstand weer uitschakelen door met de muis of op het trackpad te klikken of op een willekeurige toets op het toetsenbord te drukken.

Ga voor meer informatie over ENERGY STAR® naar: [www.energystar.gov](http://www.energystar.gov)

## Gescheiden inzameling en recycling



Dit symbool geeft aan dat dit product en/of de bijbehorende batterij apart van het huishoudelijk afval moet worden afgevoerd. Wanneer u zich wilt ontdoen van dit apparaat en/of de bijbehorende batterij, moet u dit doen in overeenstemming met de plaatselijk geldende milieuwetten en -richtlijnen.

Ga voor informatie over de hergebruik- en recyclingservice en andere milieu-initiatieven van Apple naar [www.apple.com/nl/environment](http://www.apple.com/nl/environment).

## Europese Unie: gescheiden inzameling



Het bovenstaande symbool geeft aan dat dit product (en/of de bijbehorende batterij) volgens de lokale regelgeving niet samen met huishoudelijk afval mag worden weggegooid. Wanneer dit product niet meer bruikbaar is, brengt u het naar een hertoe door de lokale instanties aangewezen inzamelingspunt. Sommige inzamelingspunten vragen hiervoor geen vergoeding. Het apart inzamelen en recycleren van uw product betekent dat natuurlijke hulpbronnen niet onnodig worden aangesproken en dat het product zodanig wordt gerecycled dat het milieu en de gezondheid van de mens worden beschermd.

## Türkiye

Türkiye Cumhuriyeti: EEE Yönetmeliğine Uygundur.

## Brasil – Informações sobre descarte e reciclagem



O símbolo indica que este produto e/ou sua bateria não devem ser descartadas no lixo doméstico. Quando decidir descartar este produto e/ou sua bateria, faça-o de acordo com as leis e diretrizes ambientais locais. Para informações sobre substâncias de uso restrito, o programa de reciclagem da Apple, pontos de coleta e telefone de informações, visite [www.apple.com/br/environment](http://www.apple.com/br/environment).



## Información sobre eliminación de residuos y reciclaje



El símbolo indica que este producto y/o su batería no debe desecharse con los residuos domésticos. Cuando decida desechar este producto y/o su batería, hágalo de conformidad con las leyes y directrices ambientales locales. Para obtener información sobre el programa de reciclaje de Apple, puntos de recolección para reciclaje, sustancias restringidas y otras iniciativas ambientales, visite [www.apple.com/la/environment](http://www.apple.com/la/environment).

## Gebruikte batterijen en recycling

U moet zich volgens de in uw woonplaats geldende richtlijnen of regelgeving van batterijen ontdoen.

## 台灣



廢電池請回收

## Informatie over batterij – China

警告：不要刺破或焚烧。该电池不含水银。

## Informatie over batterij – Taiwan

警告：請勿戳刺或焚燒。此電池不含汞。

## De batterij vervangen

De oplaadbare batterij mag alleen worden vervangen door Apple of een door Apple erkende serviceaanbieder. Ga voor meer informatie over het vervangen van de batterij naar: [www.apple.com/nl/batteries/replacement-and-recycling/](http://www.apple.com/nl/batteries/replacement-and-recycling/)

## De efficiëntie van de batterijlader



## 中国

有害物质	零部件				
	电路板	显示屏	电池组	附件	电源适配器
铅 (Pb)	X	X	X	X	X
汞 (Hg)	0	0	0	0	0
镉 (Cd)	0	0	0	0	0
六价铬 (Cr, VI)	0	0	0	0	0
多溴联苯 (PBB)	0	0	0	0	0
多溴二苯醚 (PBDE)	0	0	0	0	0

0: 表示该有毒有害物质在该部件所有均质材料中的含量均在 GB/T 26572-2011 规定的限量要求以下。

X: 表示该有毒有害物质至少在该部件的某一均质材料中的含量超出 GB/T 26572-2011 规定的限量要求。

根据中国电子行业标准 SJ/T 11364-2014 和相关的中国政府法规，本产品及其某些内部或外部组件上可能带有环保使用期限标识。取决于组件和组件制造商，产品及其组件上的使用期限标识可能有所不同。组件上的使用期限标识优先于产品上任何与之相冲突的或不环保的使用期限标识。



## Softwarelicentieovereenkomst

Door deze MacBook Pro in gebruik te nemen, accepteert u de voorwaarden van de softwarelicentieovereenkomst van Apple en andere fabrikanten. U vindt deze op: [www.apple.com/legal/sla](http://www.apple.com/legal/sla)

## Overzicht van de beperkte garantie van Apple van één jaar

Apple garandeert dat dit hardwareproduct en toebehoren vrij zijn van materiaal- en fabricagefouten gedurende een periode van één jaar na de datum van aankoop in de winkel. Deze garantie is niet van toepassing op natuurlijke slijtage, noch schade die veroorzaakt wordt door een ongeval of misbruik. Om service te verkrijgen neemt u contact op met Apple, met een Apple Retail Store of met een door Apple erkende serviceaanbieder. De beschikbare serviceopties zijn afhankelijk van het land waarin de service wordt aangevraagd en kunnen beperkt zijn tot het land waar het product oorspronkelijk is aangeschaft. Afhankelijk van de locatie kunnen er kosten voor telefonie of verzending van toepassing zijn. Voor de volledige voorwaarden en uitgebreide informatie over reparatie gaat u naar [www.apple.com/nl/legal/warranty](http://www.apple.com/nl/legal/warranty) en [www.apple.com/nl/support](http://www.apple.com/nl/support).

Als u binnen deze garantie een geldige claim indient, beslist Apple of uw computer wordt gerepareerd, vervangen of financieel vergoed. De voordelen die u conform de garantie hebt, vormen een aanvulling op de rechten die u volgens de consumentenwetgeving geniet. Mogelijk moet u een aankoopbewijs kunnen overleggen wanneer u onder deze garantie een claim wilt indienen.

*Voor consumenten in Australië:* Op onze goederen zijn garantiebepalingen van toepassing die op grond van de Australian Consumer Law niet kunnen worden uitgesloten. U hebt recht op een vervangend product of restitutie in geval van een zeer ernstig defect en ter compensatie van enig ander verlies of enige andere schade die redelijkerwijs te voorzien is. U hebt tevens recht op reparatie of vervanging van goederen indien de kwaliteit van de goederen niet acceptabel is en het defect geen zeer ernstig defect inhoudt. Apple Pty Ltd, PO Box A2629, Sydney South NSW 1235. Tel: 133-622.

*Voor consumenten in Brazilië:* De door de garantie verleende voordelen vormen een aanvulling op de rechten die worden geboden door de toepasselijke consumentenwetgeving, met uitzondering van de garantie van één jaar. Deze omvat namelijk reeds alle voorwaarden van de wettelijke garantie van de Braziliaanse wetten en regels voor de bescherming van consumenten.



© 2014 Apple Inc. Alle rechten voorbehouden.

Apple, het Apple logo, iPod, Mac, MacBook en MagSafe zijn handelsmerken van Apple Inc., die zijn gedeponeerd in de Verenigde Staten en andere landen. AppleCare en Apple Store zijn dienstmerken van Apple Inc., die zijn gedeponeerd in de Verenigde Staten en andere landen. Het woordmerk Bluetooth® en de Bluetooth-logo's zijn gedeponeerde handelsmerken die eigendom zijn van Bluetooth SIG, Inc. Elk gebruik hiervan door Apple Inc. valt onder de licentiebepalingen. ENERGY STAR® is een handelsmerk dat is gedeponeerd in de Verenigde Staten. Printed in XXXX.

N034-00143-A