



MacBook Air

Produktguide –
Viktig information

Produktguide – Viktig information innehåller viktig information om säkerhet, hantering, kassering, återvinning och programvarulicenser, samt en begränsad garanti för MacBook Air. Spara dokumentationen så att du har den till hands vid behov.



WARNING: Om du inte följer säkerhetsanvisningarna kan det innebära risk för brand, elektriska stötar eller andra skador på MacBook Air eller annan egendom. Läs all säkerhetsinformation nedan innan du använder MacBook Air.

En hämtningsbar version av *MacBook Air Snabbstartguide* och den senaste versionen av denna *Produktguide – Viktig information* finns på support.apple.com/sv_SE/manuals/macbookair.

Viktig information om säkerhet och användning

Inbyggt batteri Plocka inte ut batteriet ur MacBook Air. Batteriet får bara bytas ut av ett Apple-auktoriserat serviceställe. Använd inte MacBook Air om du har tappat den eller den ser ut att ha blivit hoppressad, böjd, missformad eller skadad på annat sätt. Placera inte MacBook Air i närheten av kraftiga värmekällor, exempelvis element eller eldstäder, där temperaturen kan överstiga 100 °C.

Du hittar information om återvinning och byte av batteriet www.apple.com/se/batteries.

Hantering Hantera din MacBook Air med försiktighet. Den är tillverkad av metall, glas och plast med känsliga elektroniska komponenter på insidan. MacBook Air kan skadas om den tappas, bränns, sticks håll på, utsätts för tryck eller stötar eller kommer i kontakt med vätska. Öppna inte MacBook Air och försök inte att reparera MacBook Air på egen hand. Om du monterar isär MacBook Air kan du råka skada den eller dig själv. Om MacBook Air har skadats, inte fungerar som den ska eller varit i kontakt med vätska bör du kontakta Apple eller ett Apple-auktoriserat serviceställe. Använd inte en MacBook Air som skadats, t.ex. en med sprucken skärm, eftersom du själv kan skadas. Undersidan på MacBook Air kan bli väldigt varm vid normal användning. MacBook Air uppfyller temperaturkraven på ytor som användaren kan komma i kontakt med enligt definitionerna i internationell standard gällande utrustning för informationsbehandling (IEC 60950-1).

Använd datorn på ett säkert sätt och minska risken för värmeleraterad skada genom att följa dessa riktlinjer:

- Placera datorn på en plan, stabil arbetsyta så att tillräckligt med luft kan cirkulera runt och under MacBook Air.
- Arbeta inte med MacBook Air placerad på en kudde eller något annat mjukt föremål eftersom ventilationsöppningarna kan täckas för.

- Lagg aldrig något på tangentbordet när du arbetar med MacBook Air.
- Tryck inte in föremål i ventilationsöppningarna.
- Om du har MacBook Air i knät och den blir obehagligt varm placerar du den på en plan, stabil yta istället.

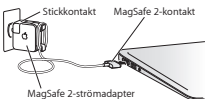
Undvik vatten och fuktiga utrymmen Använd eller förvara inte MacBook Air i närheten av vätskor, t.ex. dryck, tvättställ, badkar eller duschkabiner. Skydda MacBook Air mot fukt och våt väderlek som regn, snö och dimma.

45W MagSafe 2-strömadapter Använd bara strömadaptern som följde med MacBook Air eller en Apple-auktoriserad strömadapter som är kompatibel med datorn. Se till att strömkontakten eller strömsladden är ordentligt ansluten till strömadaptern innan du ansluter adaptern till ett eluttag.

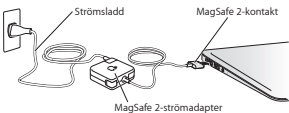
Vanlig datoranvändning kan göra att strömadaptern blir väldigt varm. MagSafe 2-strömadaptern uppfyller temperaturkraven på ytor som användaren kan komma i kontakt med enligt definitionerna i internationell standard gällande utrustning för informationsbehandling (IEC 60950-1).

Minska risken för överhettning av strömadaptern eller värmeleraterad skada genom att göra något av följande:

- Anslut strömadaptern direkt till ett eluttag.



- Om du använder förlängningssladden till adaptern bör du placera strömadaptern på en bordsyta eller på golvet på en plats med god luftväxling.



Koppla från strömadaptern och alla anslutna kablar om:

- Du vill rengöra datorns hölje (följ anvisningarna i den här handboken).
- Strömsladden eller -kontakten är sliten eller skadad.
- MacBook Air eller strömadaptern har utsatts för regn, för hög fuktighet eller vätskespill.
- MacBook Air eller strömadaptern har utsatts för en kraftig stöt, datorns hölje är skadat eller du misstänker att service, reparation eller annan åtgärd krävs.

MagSafe 2-strömkontakten på datorn (där du ansluter MagSafe 2-kontakten) innehåller en magnet som kan radera data på bankkort, en iPod, eller andra enheter. Skydda dina data genom att inte placera dessa eller andra föremål eller enheter som är känsliga för magnetism närmare än 2,5 cm från kontakten.

Om det kommer in skräp i MagSafe 2-kontakten tar du försiktigt bort det med en torr bomullspinne.

Strömspecifikationer för MagSafe 2:

Frekvens: 50-60 Hz, enfas

Strömspanning: 100 till 240 V

Uspänning: 14,85 V likström, 3,05 A

Hörselskador Att lyssna på musik eller annat ljudinnehåll på hög volym kan skada hörseln. Bakgrundsbuller, liksom kontinuerligt lyssnande på hög volym, kan få ljud att verka tystare än de är. Använd endast kompatibla hörlurar eller öronsnäckor med din MacBook Air. Slå på ljudet och kontrollera volymen innan du börjar lyssna med öronsnäckor eller hörlurar. Du hittar mer information om hörselskador på www.apple.com/se/sound.

WARNING: Undvik möjliga hörselskador genom att inte lyssna på hög volym under långa perioder.

Fysiska besvär Om du har fysiska besvär som du tror kan påverkas av MacBook Air (t.ex. epileptiska anfall, blackout, ansträngda ögon eller huvudvärk) bör du kontakta en läkare innan du använder din MacBook Air.

Högriskaktiviteter Datorn är inte avsedd för användning i sådana situationer där en dator som slutar fungera korrekt kan leda till dödsfall, personskada eller allvarlig egendoms- eller miljöskada.

Arbetsförhållanden Om du använder MacBook Air under andra förhållanden än nedanstående kan det påverka datorns prestanda:

Temperatur vid användning: 10 till 35 °C

Temperatur vid förvaring: -25 till 45 °C

Relativ luftfuktighet: 0 % till 90 %, icke-kondenserande

Höjd över havet vid användning: testad upp till 3048 meter

Bära MacBook Air Om du bär datorn i en väska eller portfölj måste du se till att det inte finns några lösa föremål (exempelvis gem eller mynt) i väskan som kan komma in i MacBook Air genom ventilationsöppningarna eller fastna i någon port. Undvik också att placera magnetiskt känsliga föremål i närheten av MagSafe 2-strömkontakten.

Använda kontakter och portar Tvinga aldrig in en kontakt i en port. När du ansluter en enhet ser du till att det inte finns skräp i porten, att kontakten passar till porten och att du har placerat kontakten rätt i förhållande till porten.

Hantera glasdetaljer MacBook Air innehåller glasdetaljer som bildskärm och styrplatta. Använd inte MacBook Air om någon glasdetalj har skadats förrän den reparerats hos ett Apple- auktoriserat serviceställe.

Förvara MacBook Air Om du inte ska använda MacBook Air under en längre tid bör du förvara den på ett svalt ställe, runt 22 °C om möjligt, och ladda ur batteriet till 50 procent. Om du inte tänker använda datorn på mer än fem månader bör du ladda ur batteriet till ungefär 50 procent. För att bevara batteriets kapacitet bör du ladda upp det till 50 procent ungefär var sjätte månad.

Rengöra MacBook Air Vid rengöring av höljets utsida och MacBook Airs komponenter bör du först stänga av MacBook Air och sedan dra ur strömsladden till strömadaptern. Använd ett lätt fuktat luddfritt tygstycke till att torka av höljet på MacBook Air. Se till att fukt inte tränger in i några öppningar. Spraya inte vätska direkt på datorn. Använd inte spray, lösningsmedel eller rengöringsmedel som innehåller slipmedel eftersom de kan skada ytskiktet.

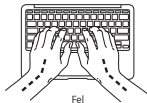
Rengöra skärmen på MacBook Air När du tänker rengöra MacBook Airs bildskärm stänger du först av MacBook Air och lossar på strömadaptern. Fukta sedan ett rent, luddfritt tygstycke med enbart vatten och torka av skärmen. Spraya inte vätska direkt på skärmen.

Arbeta bekvämt

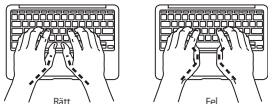
Här får du några tips om hur du skapar en ergonomiskt bra arbetsplats.

Tangentbord och styrplatta

När du använder tangentbordet och styrplattan bör du sitta så att du inte spänner axlarna. Vinkeln mellan över- och underarmen ska vara något större än rät. Håll handen och handleden rakt utsträckta.



Tryck lätt när du skriver eller använder styrplattan. Försök att låta bli att spänna händer och fingrar när du arbetar. Håll inte tummarna under handflatorna.



Byt handställning ofta så att du inte blir trött i handlederna. En del datoranvändare kan drabbas av värk i händer, handleder eller armar efter flera timmars arbete utan paus. Om du får ihållande värk eller obehagskänslor i händer, handleder eller armar bör du uppsöka läkare.

Extern mus

Om du arbetar med en mus placerar du den i samma höjd som tangentbordet inom bekvämt avstånd.

Stol

Använd en justerbar stol som ger stöd åt nedre delen av ryggen. Sitt så att låren är parallella med golvet och ha båda fötterna i golvet eller på en fotplatta. Ryggstödet ska stödja nedre delen av ryggen. Följ tillverkarens anvisningar och ställ in ryggstödet så att det passar dig.

Du kanske måste höja stolen så att vinkeln mellan över- och underarm blir rätt. Om du då inte når ned med båda fötterna till golvet kan du använda en fotplatta. Du kan även sänka skrivbordet så att behovet av en fotplatta försvinner eller använda ett skrivbord med en nedsänkning för tangentbordet.

Inbyggd bildskärm

Justera bildskärmens vinkel så att du undviker störande reflexer från lampor och fönster. Skärmen kan bara öppnas till en viss vinkel. Använd inte våld för att tvinga den att öppnas mer om det tar emot. Skärmen kan inte öppnas mer än 135 grader.

Du kan behöva justera bildskärmens ljusstyrka när du flyttar datorn till en annan arbetsplats eller om ljusförhållandena på din arbetsplats förändras.

Du hittar mer information om ergonomi på webben: www.apple.com/se/about/ergonomics

Apple och miljön

Apple lägger stor vikt vid att minimera miljöpåverkan i sina processer och produkter.

Mer information hittar du på www.apple.com/se/environment.

Mer information, service och support

MacBook Air innehåller inte några delar som användaren kan utföra service på. Om MacBook Air behöver service tar du med den till ett auktoriserat Apple-serviceställe eller kontaktar Apple för hjälp. Mer information om MacBook Air hittar du i Mac Hjälp, på internet, i Systeminformation och i Apple Hardware Test.

Mac Hjälp

Du kan ofta hitta svar på dina frågor, anvisningar och felsökningsinformation i Mac Hjälp på din Mac. Klicka på Finder-symbolen, klicka därefter på Hjälp i menyraden och välj Mac Hjälp.

Resurser på internet

Du hittar service- och supportinformation på webben genom att besöka www.apple.com/se/support. Du kan söka i AppleCare Knowledge Base, leta efter programuppdatering eller få hjälp i Apples olika diskussionsgrupper.

Systeminformation

Du får information om MacBook Air i Systeminformation. Där får du bland annat veta vilken maskin- och programvara som installerats, datorns serienummer och operativsystem samt hur mycket minne datorn har. Du kan öppna Systeminformation genom att välja Apple () > Om den här datorn från menyraden och sedan klicka på Systemrapport.

Apple Hardware Test

Du kan använda Apple Hardware Test (AHT) till att kontrollera om det finns något problem med någon av datorns komponenter, till exempel minnet eller processorn.

Så här använder du Apple Hardware Test: Koppla från alla externa enheter från datorn utom strömadaptaren. Starta om datorn och håll ned D-tangenten när datorn startar om. Markera ditt språk när dialogrutan för att välja språk visas i AHT. Tryck på returtangenten eller klicka på höger piltangent. När huvudfönstret för AHT visas (efter ca 45 sekunder) följer du anvisningarna på skärmen. Om AHT upptäcker ett problem visas en felkod. Skriv ned felkoden innan du kontaktar support. Om AHT inte upptäcker några maskinvarufel kan problemet vara programvarurelaterat.

Service och support från AppleCare

MacBook Air levereras med 90 dagars teknisk support och ett års reparationsgaranti för maskinvara hos ett Apple- auktoriserat serviceställe eller en auktoriserad Apple- återförsäljare. Genom att köpa AppleCare Protection Plan kan du förlänga service- och supportperioden. Vill du få mer information kan du besöka www.apple.com/se/support/products eller den webbplats som anges för ditt land senare i avsnittet.

Om du behöver support kan AppleCares personal ge dig hjälp per telefon med att installera och starta program samt med felsökning. Ring närmaste supportcenter (kostnadsfritt de första 90 dagarna). Ha information om MacBook Airs inköpsdatum och serienummer till hands när du ringer.

Din rätt till 90 dagars kostnadsfritt telefonsupport börjar vid inköpsdatumet.

Sverige: +46 (020) 100 529
www.apple.com/support/country

Danmark: (45) 80249625
www.apple.com/support/country

Finland: 0800 96372
www.apple.com/support/country

Nederländerna: +31 0800 0201581
www.apple.com/support/country

Norge: (47) 800 56952
www.apple.com/support/country

Storbritannien: (44) 0844 209 0611
www.apple.com/support/country

Telefonnumren gäller med förbehåll för ändringar och lokala telefonavgifter kan tillkomma. En fullständig lista finns på webben:

www.apple.com/support/contact/phone_contacts.html

Information om överensstämmelse med regelverk

FCC-överensstämmelse

Denna enhet överensstämmer med del 15 i FCC-bestämmelserna. Användning lyder under de följande två villkoren: (1) enheten får inte orsaka skadliga störningar och (2) enheten måste ta emot störningar som sänds till den, inklusive störningar som kan leda till att enheten inte fungerar som förväntat. Läs instruktionerna om du misstänker störningar av radio- eller TV-mottagning.

Störningar av radio- och TV-mottagning

Denna utrustning ger upphov till, använder och kan sända ut radiofrekvensenergi. Om den inte installeras och används på ett korrekt sätt – det vill säga strikt enligt instruktionerna från Apple – kan det leda till störningar av radio- och TV-mottagning.

Denna utrustning har testats och funnits överensstämma med de gränsvärden som gäller för digitala enheter av klass B i enlighet med specifikationerna i del 15 i FCC-bestämmelserna. Dessa specifikationer är utformade i syfte att ge ett rimligt skydd mot skadliga störningar vid installation i bostäder. Det finns däremot inget som garanterar att störningar inte uppstår i enskilda installationer.

Du kan avgöra om datorutrustningen orsakar störningar genom att stänga av den. Om störningarna upphör orsakades de troligtvis av datorn eller någon kringutrustning.

Om datorutrustningen orsakar störningar av radio- och TV-mottagning kan du försöka åtgärda störningarna genom att vidta en eller flera av följande åtgärder:

- Ändra riktning på TV- eller radioantennen tills störningen upphör.
- Flytta datorn till en annan sida av TV- eller radioapparaten.
- Öka avståndet mellan datorn och TV- eller radioapparaten.
- Anslut utrustningen till ett eluttag som hör till en annan strömkrets än det eluttag som TV- eller radioapparaten är ansluten till. (Se med andra ord till att datorn och TV- eller radioapparaten finns i olika strömkretsar som styrs av olika kretsbytare eller säkringar.)

Kontakta Apple eller en auktoriserad Apple-återförsäljare om det behövs. Se informationen om service och support som levererades tillsammans med Apple-produkten. Du kan även kontakta en erfaren radio-/TV-tekniker om du behöver ytterligare hjälp.

Viktig: Ändringar eller modifieringar av produkten som inte auktoriserats av Apple kan äventyra EMC-överensstämmelser och därmed även din rätt att använda produkten.

Den här produkten har uppvisat EMC-överensstämmelse under förhållanden som omfattade användning av kompatibel kringutrustning och avskärmade kablar (inklusive Ethernet-nätverkskablar) mellan systemkomponenter. Det är viktigt att du använder kompatibel kringutrustning och avskärmade kablar mellan systemkomponenter för att minska risken för störning av radio- och TV-apparater och annan elektronisk utrustning.

Ansvärig part (kontakta endast för FCC-ärenden):

Apple Inc. Corporate Compliance
1 Infinite Loop, MS 91-1EMC
Cupertino, CA 95014
USA

Trådlös radioanvändning

Användning av frekvensområdet 5,15 till 5,25 GHz med denna enhet är begränsat till inomhusbruk.

Cet appareil doit être utilisé à l'intérieur.

この製品は、周波数帯域 5.18 ~ 5.32 GHz で動作しているときは、屋内においてのみ使用可能です。

Exponering av radiofrekvensenergi

Den utstrålade energin från den trådlösa tekniken underskrider FCC:s och EU:s gränsvärden för exponering av radiofrekvensenergi. Trots detta bör du använda den trådlösa utrustningen på ett sätt som minimerar möjlig kroppskontakt vid normal drift.

FCC-överensstämmelse för trådlös användning med Bluetooth

Antennen som används med den här sändaren får inte placeras bredvid eller användas tillsammans med någon annan antenn eller sändare som lyder under villkoren för FCC-bestämmelserna.

Kanadensisk överensstämmelse

Den här enheten uppfyller RSS-standarderna för undantag från licens för den kanadensiska industrin. Användning lyder under de följande två villkoren: (1) den här enheten får inte orsaka störningar, och (2) enheten måste ta emot störningar som sänds till den, inklusive störningar som kan leda till att enheten inte fungerar som förväntat.

Cet appareil est conforme aux normes CNR exemptes de licence d'Industrie Canada. Le fonctionnement est soumis aux deux conditions suivantes : (1) cet appareil ne doit pas provoquer d'interférences et (2) cet appareil doit accepter toute interférence, y compris celles susceptibles de provoquer un fonctionnement non souhaité de l'appareil.

Bluetooth-meddelande för Industry Canada

Den här enheten av klass B uppfyller alla kanadensiska bestämmelser för utrustning som orsakar störningar.

Cet appareil numérique de la Class B respecte toutes les exigences du Règlement sur le matériel brouilleur du Canada.

Meddelande för Industry Canada

CAN ICES-3 (B)/NMB-3(B).

Denna enhet överensstämmer med RSS 210 enligt Industry Canada.

EU-överensstämmelse

Denna dator överensstämmer med kraven i direktiven EMC, LVD och R&TTE.

Europa – EU-deklaration om överensstämmelse



Български Apple Inc. декларира, че това MacBook Air е в съответствие със съществените изисквания и другите приложими правила на Директива 1999/5/EC.

Česky Společnost Apple Inc. tímto prohlašuje, že tento MacBook Air je ve shodě se základními požadavky a dalšími příslušnými ustanoveními směrnice 1999/5/ES.

Dansk Undertegnede Apple Inc. erklærer herved, at følgende udstyr MacBook Air overholder de væsentlige krav og øvrige relevante krav i direktiv 1999/5/EF.

Deutsch Hiermit erkläre Apple Inc., dass sich das MacBook Air in Übereinstimmung mit den grundlegenden Anforderungen und den übrigen einschlägigen Bestimmungen der Richtlinie 1999/5/EG befinden.

Eesti Käesolevaga kinnitab Apple Inc., et see MacBook Air vastab direktiivi 1999/5/EÜ põhinõuetele ja nimetatud direktiivist tulenevatele teistele asjakohastele sätetele.

English Hereby, Apple Inc. declares that this MacBook Air is in compliance with the essential requirements and other relevant provisions of Directive 1999/5/EC.

Español Por medio de la presente Apple Inc. declara que este MacBook Air cumple con los requisitos esenciales y cualesquiera otras disposiciones aplicables o exigibles de la Directiva 1999/5/CE.

Ελληνικά Με την παρούσα, η Apple Inc. δηλώνει ότι αυτή η συσκευή MacBook Air συμμορφώνεται προς τις βασικές απαιτήσεις και τις λοιπές σχετικές διατάξεις της Οδηγίας 1999/5/ΕΚ.

Français Par la présente Apple Inc. déclare que l'appareil MacBook Air est conforme aux exigences essentielles et aux autres dispositions pertinentes de la directive 1999/5/CE.

Hrvatski Ovimе, Apple Inc., izjavljuje da je ovaj MacBook Air je u skladu s ključnim zahtjevima i drugim važnim odredbama direktive 1999/5/EC.

Íslenska Apple Inc. lýsir því hér með yfir að þetta tæki MacBook Air fullnægir lágmarkskröfum og öðrum viðeigandi ákvæðum EvrópuútlisSKIPUNAR 1999/5/EC.

Italiano Con la presente Apple Inc. dichiara che questo dispositivo MacBook Air è conforme ai requisiti essenziali ed alle altre disposizioni pertinenti stabilite dalla direttiva 1999/5/CE.

Latviski Ar šo Apple Inc. deklarē, ka MacBook Air ierīce atbilst Direktīvas 1999/5/EK būtiskajām prasībām un citiem ar to saistītajiem noteikumiem.

Lietuvių Šiuo „Apple Inc.“ deklaruojama, kad šis MacBook Air atitinka esminius reikalavimus ir kitas 1999/5/EB Direktyvos nuostatas.

Magyar Alulírott, Apple Inc. nyilatkozom, hogy a MacBook Air megfelel a vonatkozó alapvető követelményeknek és az 1999/5/EC irányelv egyéb előírásainak.

Malti Hawnhekk, Apple Inc., jiddikjara li dan MacBook Air jikkonforma mal-htigijiet essenzjali u ma provvedimenti oħrajn rilevanti li hemm fid-Direttiva 1999/5/EC.

Nederlands Hierbij verklaart Apple Inc. dat het toestel MacBook Air in overeenstemming is met de essentiële eisen en de andere bepalingen van richtlijn 1999/5/EG.

Norsk Apple Inc. erklærer herved at dette MacBook Air-apparatet er i samsvar med de grunnleggende kravene og øvrige relevante krav i EU-direktivet 1999/5/EF.

Polski Niniejszym Apple Inc. oświadczam, że ten MacBook Air są zgodne z zasadniczymi wymogami oraz pozostałymi stosownymi postanowieniami Dyrektywy 1999/5/EC.

Português Apple Inc. declara que este dispositivo MacBook Air está em conformidade com os requisitos essenciais e outras disposições da Directiva 1999/5/CE.

Română Prin prezenta, Apple Inc. declară că acest aparat MacBook Air este în conformitate cu cerințele esențiale și cu celelalte prevederi relevante ale Directivei 1999/5/CE.

Slovensko Apple Inc. izjavlja, da je ta MacBook Air skladne z bistvenimi zahtevami in ostalimi ustreznimi določili direktive 1999/5/ES.

Slovensky Apple Inc. týmto vyhlasuje, že toto MacBook Air spĺňa základné požiadavky a všetky príslušné ustanovenia Smernice 1999/5/ES.

Suomi Apple Inc. vakuuttaa täten, että tämä MacBook Air -tyyppinen laite on direktiivin 1999/5/EY oleellisten vaatimusten ja sitä koskevien direktiivin muiden ehtojen mukainen.

Svenska Härmed intygar Apple Inc. att denna MacBook Air står i överensstämmelse med de väsentliga egenskapskrav och övriga relevanta bestämmelser som framgår av direktiv 1999/5/EG.

En kopia av EU-deklarationen om överensstämmelse finns tillgänglig på www.apple.com/euro/compliance

Apple representeras i EU av Apple Distribution International, Hollyhill Industrial Estate, Cork, Irland.

Den här enheten får användas inom EU.

Begränsningar i Europeiska unionen

Användning av frekvensbandet 5150 till 5350 MHz med denna enhet är begränsat till inomhusbruk.

Koreanska varningsmeddelanden

대한민국 규정 및 준수

미래창조과학부고시에 따른 고지사항
해당 무선설비는 운용 중 전파혼신 가능성이 있으므로, 인명안전과 관련된 서비스에 사용할 수 없습니다.

B급 기기(가정용 방송통신기자재)
이 기기는 가정용(B급) 전자파적합기기로서 주로 가정에서 사용하는 것을 목적으로 하며, 모든 지역에서 사용할 수 있습니다.

Trådlös certifiering för Singapore

Complies with
IDA Standards
DB00063

Taiwanesisk överensstämmelse

無線設備的警告聲明

經型式認證合格之低功率射頻電機，非經許可，公司、商號或使用者均不得擅自變更頻率、加大功率或變更原設計之特性及功能。低功率射頻電機之使用不得影響飛航安全及干擾合法通信；經發現有干擾現象時，應立即停用，並改善至無干擾時方得繼續使用。前項合法通信指依電信法規定作業之無線電通信。低功率射頻電機須忍受合法通信或工業、科學及醫療用電波輻射性電機設備之干擾。

如有這 頻率:

於 5.25GHz 至 5.35GHz 區域內操作之
無線設備的警告聲明
工作頻率 5.250 ~ 5.350GHz 該頻段限於室內使用。

警告

本電池如果更換不正確會有爆炸的危險
請依製造商說明書處理用過之電池

VCCI klass B-meddelande för Japan

この装置は、クラスB情報技術装置です。この装置は、家庭環境で使用することを目的としていますが、この装置がラジオやテレビジョン受信機に近接して使用されると、受信障害を引き起こすことがあります。取扱説明書に従って正しい取り扱いをして下さい。VCCI-B

本製品は、EMC準拠の周辺機器およびシステムコンポーネント間にシールドケーブル（イーサネットネットワークケーブルを含む）が使用されている状況で、EMCへの準拠が実証されています。ラジオ、テレビ、およびその他の電子機器への干渉が発生する可能性を低減するため、EMC準拠の周辺機器およびシステムコンポーネント間にシールドケーブルを使用することが重要です。

重要: Apple の許諾を得ることなく本製品に変更または変更を加えると、電磁両立性(EMC)および無線に準拠しなくなり、製品を操作するための許諾が取り消されるおそれがあります。

Ryssland, Kazakstan, Vitryssland



Information om extert USB-modem

Innan du ansluter MacBook Air till telefonnätet med ett extert USB-modem bör du läsa informationen från aktuellt telekommunikationsmyndighet i dokumentationen som följde med modemt.

ENERGY STAR-överensstämmelse



Som en ENERGY STAR-partner har Apple fastslagit att standardkonfigurationer av den här produkten uppfyller ENERGY STAR-riktlinjerna för energieffektivitet. ENERGY STAR-programmet är ett partnerskap med tillverkare av elektronisk utrustning för att marknadsföra energieffektiva produkter. När du minskar strömförbrukningen sparar du både pengar och ovärderliga naturresurser.

Den här datorn levereras med strömhantering aktiverad där datorn är inställd på att gå in i viloläge efter tio minuters inaktivitet. Du väcker datorn genom att klicka med musen eller trycka på valfri tangent på tangentbordet.

Om du vill veta mer om ENERGY STAR besöker du www.energystar.gov

Information om återvinning



Den här symbolen anger att den här produkten och/eller batteriet inte ska kasseras tillsammans med hushållsavfall. När du kasserar den här produkten och/eller dess batteri måste du göra detta enligt lokala miljölagar och riktlinjer.

Information om Apples program för återvinning, återvinningsstationer, miljöfarliga ämnen och annan miljöinformation finns på www.apple.com/se/batteries/replacement-and-recycling/.

EU – information om återvinning



Symbolen ovan betyder att produkten och/eller dess batteri enligt lokala lagar och bestämmelser inte får kastas tillsammans med hushållsavfallet. När produkten har tjänat ut måste den tas till en återvinningsstation som utsetts av lokala myndigheter. Vissa återvinningsstationer tar kostnadsfritt hand om uttjänta produkter. Separat insamling och återvinning av produkten och/eller dess batteri vid kassering hjälper till att spara naturresurser och säkerställer att den återvinns på ett sätt som skonar hälsa och miljö.

Türkiye

Türkiye Cumhuriyeti: EEE Yönetmeliğine Uygundur.

Brasil—Informações sobre descarte e reciclagem



O símbolo indica que este produto e/ou sua bateria não devem ser descartadas no lixo doméstico. Quando decidir descartar este produto e/ou sua bateria, faça-o de acordo com as leis e diretrizes ambientais locais. Para informações sobre substâncias de uso restrito, o programa de reciclagem da Apple, pontos de coleta e telefone de informações, visite www.apple.com/br/environment.

Información sobre eliminación de residuos y reciclaje



El símbolo indica que este producto y/o su batería no debe desecharse con los residuos domésticos. Cuando decida desechar este producto y/o su batería, hágalo de conformidad con las leyes y directrices ambientales locales. Para obtener información sobre el programa de reciclaje de Apple, puntos de recolección para reciclaje, sustancias

restringidas y otras iniciativas ambientales, visite www.apple.com/la/environment.

Information om batterihantering
Lämna uttjänta batterier till återvinning.

台灣



廢電池請回收

Batterimeddelande för Kina

警告：不要刺破或焚烧。该电池不含水银。

Batterimeddelande för Taiwan

警告：請勿戳刺或焚燒。此電池不含汞。

中国

有害物質	零部件				
	电路板	显示屏	电池组	附件	电源适配器
鉛 (Pb)	X	X	X	X	X
汞 (Hg)	O	O	O	O	O
镉 (Cd)	O	O	O	O	O
六价铬 (Cr, VI)	O	O	O	O	O
多溴联苯 (PBB)	O	O	O	O	O
多溴二苯醚 (PBDE)	O	O	O	O	O

O: 表示该有毒有害物质在该部件所有均质材料中的含量均在 GB/T 26572-2011 规定的限量要求以下。

X: 表示该有毒有害物质至少在该部件的某一均质材料中的含量超出 GB/T 26572-2011 规定的限量要求。

根据中国电子行业标准 SJ/T 11364-2014 和相关的中国政府法规，本产品及其某些内部或外部组件上可能带有环保使用期限标识。取决于组件和组件制造商，产品及其组件上的使用期限标识可能有所不同。组件上的使用期限标识优先于产品上任何与之相冲突的或不同的环保使用期限标识。



Batteribyte

Det uppladdningsbara batteriet ska endast bytas ut av Apple eller ett Apple- auktoriserat serviceställe. Du hittar mer information om batteribytesservice på www.apple.com/se/batteries/replacement-and-recycling/.

Batteriladdarens effektivitet



Programlicensavtal

Användning av MacBook Air motsvarar godkännande av programlicensavtal från Apple och tredje part som finns på: www.apple.com/legal/sla

Apples begränsade ettåriga garanti i sammanfattning

Apple garanterar den medföljande hårdvaruprodukten och tillbehör mot felaktigheter i material och utförande under ett år från användarens inköpsdatum. Apples garanti omfattar inte normalt slitage eller skada som uppstått till en följd av olycka, felaktig användning eller vårdslöshet. För att erhålla service ringer du Apple eller besöker en Apple Store-butik eller en auktoriserad Apple-återförsäljare – tillgängliga servicealternativ varierar beroende på i vilket land service begärs. Servicen kan vara begränsad till det ursprungliga inköpslandet. Samtalskostnader och internationella fraktkostnader kan tillkomma beroende på plats. I enlighet med de fullständiga villkoren och den detaljerade informationen om att erhålla service som finns på www.apple.com/se/legal/warranty och www.apple.com/se/support följer att Apple, efter eget beslut, antingen reparerar, ersätter eller betalar tillbaka kostnaden för din dator när du gör en servicebegäran som omfattas av denna garanti. Skyddet i garantin gäller utöver rättigheter som kunden har enligt lokal konsumentlagstiftning. När du gör anspråk under den här garantin kan det krävas att du styrker ditt inköp.

För konsument i Australien: I Australien levereras våra varor med garantier som inte går att utesluta under Australiens konsumentlag. Du är berättigad till ett utbyte eller en återbetalning för ett större fel och kompensation för all annan rimligen förutsebar förlust eller skada. Du är också berättigad att få varorna reparerade eller utbytta om varorna inte är av acceptabel kvalitet och felet inte uppgår till ett större fel. Apple Pty Ltd, PO Box A2629, Sydney South NSW 1235. Tel: 133-622.

För konsument i Brasilien: Skyddet i garantin gäller utöver rättigheter som kunden har enligt lokal konsumentlagstiftning, förutom den ettåriga garantin som redan uppfyller de fullständiga kraven för juridisk garanti som krävs av konsumentlagen och regleringarna i Brasilien.

© 2014 Apple Inc. Alla rättigheter förbehålls.

Apple, Apples logotyp, iPod, Mac, MacBook, MacBook Air och MagSafe är varumärken som tillhör Apple Inc. och är registrerade i USA och andra länder. AppleCare och Apple Store är servicemärken som tillhör Apple Inc. och är registrerade i USA och andra länder. Varumärket Bluetooth med logotyper är registrerade varumärken som ägs av Bluetooth SIG, Inc. och används under licens av Apple Inc. ENERGY STAR är ett varumärke som är registrerat i USA. Printed in XXXX.

S034-00349-A