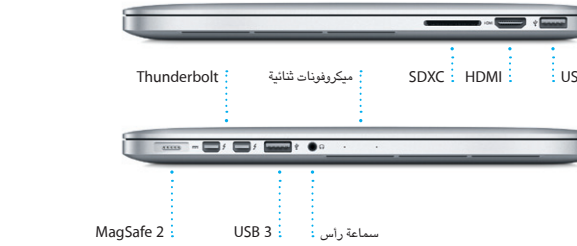


اهلا وسهلا بك في MacBook Pro الجديد الخاص بك. نحن نرغب في أن نأخذك في جولة



سماعة رأس  
USB 3  
كاميرا FaceTime عالية الدقة



دعنا نبدأ

عندما تقوم بتشغيل MacBook Pro الخاص بك للمرة الأولى، سيساعدك مساعد الإعداد في أن تبدأ. ما عليك سوى اتباع خطوات بسيطة قليلة للاتصال بشبكة Wi-Fi الخاصة بك، نقل موادك من جهاز Mac أو PC آخر وإنشاء حساب مستخدم لجهاز Mac الخاص بك.

سيكون بإمكانك الدخول أيضًا بواسطة معرف Apple. هذا سيمتلك من الشراء من App Store، iTunes Store، و Apple Online Store. سيتيح لك البقاء على اتصال باستخدام Messages و FaceTime. وسيتيح لك الوصول إلى iCloud، الذي يقوم تلقائيًا بإعداد تطبيقاتك في Mac الخاص بك مثل البريد الإلكتروني، جهات الاتصال والتقويم. إذا لم تكن تملك معرف Apple يمكنك إنشاؤه في مساعد الإعداد.

دعنا نبدأ بالنقل

إنه من السهل نقل ملفات كالمستندات، رسائل البريد الإلكتروني، الصور، الموسيقى والأفلام إلى جهاز Mac الجديد الخاص بك من جهاز PC أو Mac آخر. في المرة الأولى التي تقوم فيها بتشغيل جهاز Mac الجديد، فإنه سيرشدك خلال عملية النقل خطوة بخطوة. كل ما عليك فعله هو اتباع التعليمات على الشاشة.

سيكون بإمكانك الدخول أيضًا بواسطة معرف Apple. هذا سيمتلك من الشراء من App Store، iTunes Store، و Apple Online Store. سيتيح لك البقاء على اتصال باستخدام Messages و FaceTime. وسيتيح لك الوصول إلى iCloud، الذي يقوم تلقائيًا بإعداد تطبيقاتك في Mac الخاص بك مثل البريد الإلكتروني، جهات الاتصال والتقويم. إذا لم تكن تملك معرف Apple يمكنك إنشاؤه في مساعد الإعداد.

سيكون بإمكانك الدخول أيضًا بواسطة معرف Apple. هذا سيمتلك من الشراء من App Store، iTunes Store، و Apple Online Store. سيتيح لك البقاء على اتصال باستخدام Messages و FaceTime. وسيتيح لك الوصول إلى iCloud، الذي يقوم تلقائيًا بإعداد تطبيقاتك في Mac الخاص بك مثل البريد الإلكتروني، جهات الاتصال والتقويم. إذا لم تكن تملك معرف Apple يمكنك إنشاؤه في مساعد الإعداد.

سيكون بإمكانك الدخول أيضًا بواسطة معرف Apple. هذا سيمتلك من الشراء من App Store، iTunes Store، و Apple Online Store. سيتيح لك البقاء على اتصال باستخدام Messages و FaceTime. وسيتيح لك الوصول إلى iCloud، الذي يقوم تلقائيًا بإعداد تطبيقاتك في Mac الخاص بك مثل البريد الإلكتروني، جهات الاتصال والتقويم. إذا لم تكن تملك معرف Apple يمكنك إنشاؤه في مساعد الإعداد.

سيكون بإمكانك الدخول أيضًا بواسطة معرف Apple. هذا سيمتلك من الشراء من App Store، iTunes Store، و Apple Online Store. سيتيح لك البقاء على اتصال باستخدام Messages و FaceTime. وسيتيح لك الوصول إلى iCloud، الذي يقوم تلقائيًا بإعداد تطبيقاتك في Mac الخاص بك مثل البريد الإلكتروني، جهات الاتصال والتقويم. إذا لم تكن تملك معرف Apple يمكنك إنشاؤه في مساعد الإعداد.

ملاحظة هامة

الرجاء قراءة هذا المستند ومعلومات الأمان المتوفرة في دليل معلومات المنتج الهامة بعناية قبل استخدام لجهاز الكمبيوتر للمرة الأولى.

معرفة المزيد  
يمكنك العثور على المزيد من المعلومات، مشاهدة نسخ تجريبية وتعلم المزيد أيضا عن مزايا MacBook Pro على العنوان [www.apple.com/macbookpro](http://www.apple.com/macbookpro).

مساعدة

يمكنك أحيانا العثور على إجابات على أسئلتك، وكذلك على تعليمات ومعلومات حول اكتشاف الأخطاء وإصلاحها، في مركز المساعدة. انقر على أيقونة Finder، انقر على مساعدة واختر مركز المساعدة.

أدوات OS X

إذا كانت لديك مشكلة في جهاز Mac الخاص بك، فإن تطبيق أدوات OS X يمكنه أن يساعدك في إصلاح محرك أقراص فلاش في الكمبيوتر الخاص بك، استعادة برامجك وبياناتك من نسخة احتياطية في Time Machine أو مسح قرصك الثابت وإعادة تثبيت OS X وتطبيقات Apple. يمكنك أيضا استخدام Safari للحصول على مساعدة عبر الإنترنت. إذا تعرف Mac الخاص بك على مشكلة، فإنه يفتح تطبيق أدوات OS X تلقائيا. أو أنه يمكنك فتحها يدويًا عن طريق إعادة تشغيل الكمبيوتر الخاص بك بينما تضغط ضغطًا متواصلًا على مفاتيح Command و R.


الدعم

يأتي MacBook Pro الخاص بك مع دعم تقني لمدة ٩٠ يومًا وسنة واحدة من تغطية ضمان لتصليح المعدات يأتي في Apple Retail Store أو لدى مؤخر خدمة معتمد من قبل Apple. قم بزيارة [www.apple.com/support/macbookpro](http://www.apple.com/support/macbookpro) للحصول على دعم تقني لجهاز MacBook Pro. أو اتصل بالرقم 8000 444 0407 UAE.

[www.apple.com/support/country](http://www.apple.com/support/country)

لا تكون كل المزايا متوفرة في كل المناطق

العلامات التجارية وحقوق النشر © Apple Inc 2012 كافة الحقوق محفوظة  
Designed by Apple in California. Printed in XXXX.  
A034-6357-A



دليل للبدء السريع

العلامات التجارية وحقوق النشر © Apple Inc 2012 كافة الحقوق محفوظة  
Designed by Apple in California. Printed in XXXX.  
A034-6357-A

العلامات التجارية وحقوق النشر © Apple Inc 2012 كافة الحقوق محفوظة  
Designed by Apple in California. Printed in XXXX.  
A034-6357-A

العلامات التجارية وحقوق النشر © Apple Inc 2012 كافة الحقوق محفوظة  
Designed by Apple in California. Printed in XXXX.  
A034-6357-A

العلامات التجارية وحقوق النشر © Apple Inc 2012 كافة الحقوق محفوظة  
Designed by Apple in California. Printed in XXXX.  
A034-6357-A

العلامات التجارية وحقوق النشر © Apple Inc 2012 كافة الحقوق محفوظة  
Designed by Apple in California. Printed in XXXX.  
A034-6357-A

العلامات التجارية وحقوق النشر © Apple Inc 2012 كافة الحقوق محفوظة  
Designed by Apple in California. Printed in XXXX.  
A034-6357-A

العلامات التجارية وحقوق النشر © Apple Inc 2012 كافة الحقوق محفوظة  
Designed by Apple in California. Printed in XXXX.  
A034-6357-A

العلامات التجارية وحقوق النشر © Apple Inc 2012 كافة الحقوق محفوظة  
Designed by Apple in California. Printed in XXXX.  
A034-6357-A

العلامات التجارية وحقوق النشر © Apple Inc 2012 كافة الحقوق محفوظة  
Designed by Apple in California. Printed in XXXX.  
A034-6357-A

العلامات التجارية وحقوق النشر © Apple Inc 2012 كافة الحقوق محفوظة  
Designed by Apple in California. Printed in XXXX.  
A034-6357-A

العلامات التجارية وحقوق النشر © Apple Inc 2012 كافة الحقوق محفوظة  
Designed by Apple in California. Printed in XXXX.  
A034-6357-A



### Launchpad

Launchpad هو منزل كافة التطبيقات في جهاز Mac الخاص بك. ما عليك سوى الضغط على أيقونة Launchpad في Dock. سيتم تصغير سطح المكتب الخاص بك ليعرض كافة النوافذ المفتوحة لديك بعرض ملء الشاشة لكافة تطبيقاتك. قم بتنظيم التطبيقات بالطريقة التي ترغب

بها، اجمعها معا في مجلدات أو احذفها من جهاز Mac الخاص بك. عندما تقوم بتنزيل تطبيق من Mac App Store، فإنه سيظهر تلقائيا في Launchpad.

مجموع التطبيقات في مجلدات بواسطة سحب احدها إلى ما فوق تطبيق آخر.



### Mission Control

يقدم لك Mission Control عرض عين الطائر لكل شيء يعمل على جهاز Mac الخاص بك. انقر على أيقونة Mission Control في Dock، وسيتم تصغير سطح المكتب الخاص بك ليعرض كافة النوافذ المفتوحة في كل تطبيق، كافة تطبيقاتك، ملء الشاشة الصغرى بك وكذلك Dashboard

مجموع التطبيقات في مجلدات بواسطة سحب احدها إلى ما فوق تطبيق آخر.

مجموع التطبيقات في مجلدات بواسطة سحب احدها إلى ما فوق تطبيق آخر.



### مستعرض الويب Safari

انقر على أيقونة Safari في Dock وتصفح الويب بسرعة وبسهولة بواسطة الحركات متعددة اللمس. انقر على أيقونة Mission Control في Dock، وسيتم تصغير سطح المكتب الخاص بك ليعرض كافة النوافذ المفتوحة في كل تطبيق، كافة تطبيقاتك، ملء الشاشة الصغرى بك وكذلك Dashboard

مجموع التطبيقات في مجلدات بواسطة سحب احدها إلى ما فوق تطبيق آخر.

مجموع التطبيقات في مجلدات بواسطة سحب احدها إلى ما فوق تطبيق آخر.



### Mail

يتيح لك Mail إدارة كافة حسابات البريد الإلكتروني الخاص بك من علبة بريد وارد خالية من الدعاية. حتى إذا لم تكن متصلا بالإنترنت، إنه يعمل مع معظم معايير البريد الإلكتروني بما فيها POP3 وIMAP وخدمات البريد الإلكتروني الشائعة مثل AOL Mail و Yahoo! Mail و Gmail.

مجموع التطبيقات في مجلدات بواسطة سحب احدها إلى ما فوق تطبيق آخر.

مجموع التطبيقات في مجلدات بواسطة سحب احدها إلى ما فوق تطبيق آخر.



### iTunes

مع iTunes يمكنك تنظيم وتشغيل الموسيقى الرقمية الخاصة بك والفيديو على جهاز Mac الخاص بك. يمكنك شراء موسيقى، أفلام، برامج تلفزيونية، كتب جديدة والمزيد غيرها من iTunes Store.

مجموع التطبيقات في مجلدات بواسطة سحب احدها إلى ما فوق تطبيق آخر.

مجموع التطبيقات في مجلدات بواسطة سحب احدها إلى ما فوق تطبيق آخر.



### التقويم

تابع جدول مواعيد انشغالك في التقويم. يمكنك إنشاء تقويمات منفردة – واحد للبيت، آخر للمدرسة وثالث للعمل. يمكنك مشاهدة كافة تقويماتك في نافذة واحدة أو اختيار مشاهدة التقويمات التي ترغب بها فقط. قم بإنشاء وإرسال دعوات باستخدام

مجموع التطبيقات في مجلدات بواسطة سحب احدها إلى ما فوق تطبيق آخر.

مجموع التطبيقات في مجلدات بواسطة سحب احدها إلى ما فوق تطبيق آخر.



### Messages

ما عليك سوى الدخول بواسطة معرف Apple الخاص بك، وستتمكن من إرسال رسائل غير محدودة، تحتوي على نص، صور، مقاطع فيديو والمزيد غيرها إلى أصدقائك على iPad، iPhone أو iPod touch. مع iCloud يمكنك

مجموع التطبيقات في مجلدات بواسطة سحب احدها إلى ما فوق تطبيق آخر.

مجموع التطبيقات في مجلدات بواسطة سحب احدها إلى ما فوق تطبيق آخر.



### iPhoto

هو الطريقة الأفضل لتنظيم، تصفح، تحرير ومشاركة صورك على جهاز Mac الخاص بك. يمكنك تنظيم مكتبة صورك حسب الأوجه، الأماكن أو الأحداث. لإرسال الصورة بواسطة البريد الإلكتروني

مجموع التطبيقات في مجلدات بواسطة سحب احدها إلى ما فوق تطبيق آخر.

مجموع التطبيقات في مجلدات بواسطة سحب احدها إلى ما فوق تطبيق آخر.




### iMovie

يقوم iMovie بوضع كافة مقاطع الفيديو الخاصة بك في مكان واحد ويمنحك أدوات التحرير وتأثيرات خاصة التي تعين عليك تحويلها بسرعة إلى شيء يمكنك تذكره. يمكنك إنتاج أفلام يظهر رائع

مجموع التطبيقات في مجلدات بواسطة سحب احدها إلى ما فوق تطبيق آخر.

مجموع التطبيقات في مجلدات بواسطة سحب احدها إلى ما فوق تطبيق آخر.



### Mac App Store

إن Mac App Store هو أفضل طريقة للعثور على آلاف التطبيقات وتنزيلها إلى جهاز Mac الخاص بك، ابتداءً من الألعاب والشبكات الاجتماعية وحتى تطبيقات الإنتاجية وغيرها. FaceTime HD في جهاز Mac الخاص بك.

مجموع التطبيقات في مجلدات بواسطة سحب احدها إلى ما فوق تطبيق آخر.

مجموع التطبيقات في مجلدات بواسطة سحب احدها إلى ما فوق تطبيق آخر.



### التقويم

تابع جدول مواعيد انشغالك في التقويم. يمكنك إنشاء تقويمات منفردة – واحد للبيت، آخر للمدرسة وثالث للعمل. يمكنك مشاهدة كافة تقويماتك في نافذة واحدة أو اختيار مشاهدة التقويمات التي ترغب بها فقط. قم بإنشاء وإرسال دعوات باستخدام

مجموع التطبيقات في مجلدات بواسطة سحب احدها إلى ما فوق تطبيق آخر.

مجموع التطبيقات في مجلدات بواسطة سحب احدها إلى ما فوق تطبيق آخر.



### Messages

ما عليك سوى الدخول بواسطة معرف Apple الخاص بك، وستتمكن من إرسال رسائل غير محدودة، تحتوي على نص، صور، مقاطع فيديو والمزيد غيرها إلى أصدقائك على iPad، iPhone أو iPod touch. مع iCloud يمكنك

مجموع التطبيقات في مجلدات بواسطة سحب احدها إلى ما فوق تطبيق آخر.

مجموع التطبيقات في مجلدات بواسطة سحب احدها إلى ما فوق تطبيق آخر.



### iPhoto

هو الطريقة الأفضل لتنظيم، تصفح، تحرير ومشاركة صورك على جهاز Mac الخاص بك. يمكنك تنظيم مكتبة صورك حسب الأوجه، الأماكن أو الأحداث. لإرسال الصورة بواسطة البريد الإلكتروني

مجموع التطبيقات في مجلدات بواسطة سحب احدها إلى ما فوق تطبيق آخر.

مجموع التطبيقات في مجلدات بواسطة سحب احدها إلى ما فوق تطبيق آخر.



### iMovie

يقوم iMovie بوضع كافة مقاطع الفيديو الخاصة بك في مكان واحد ويمنحك أدوات التحرير وتأثيرات خاصة التي تعين عليك تحويلها بسرعة إلى شيء يمكنك تذكره. يمكنك إنتاج أفلام يظهر رائع

مجموع التطبيقات في مجلدات بواسطة سحب احدها إلى ما فوق تطبيق آخر.

مجموع التطبيقات في مجلدات بواسطة سحب احدها إلى ما فوق تطبيق آخر.



### Mac App Store

إن Mac App Store هو أفضل طريقة للعثور على آلاف التطبيقات وتنزيلها إلى جهاز Mac الخاص بك، ابتداءً من الألعاب والشبكات الاجتماعية وحتى تطبيقات الإنتاجية وغيرها. FaceTime HD في جهاز Mac الخاص بك.

مجموع التطبيقات في مجلدات بواسطة سحب احدها إلى ما فوق تطبيق آخر.

مجموع التطبيقات في مجلدات بواسطة سحب احدها إلى ما فوق تطبيق آخر.

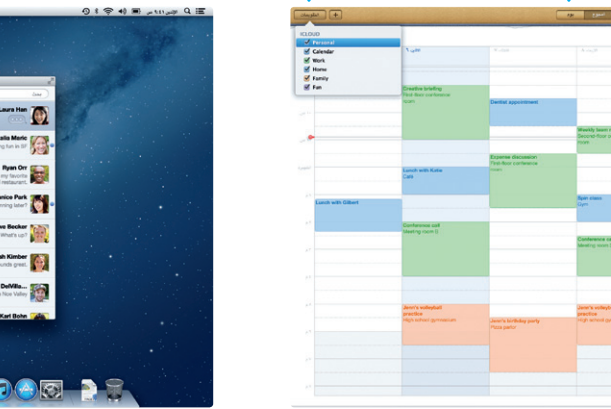
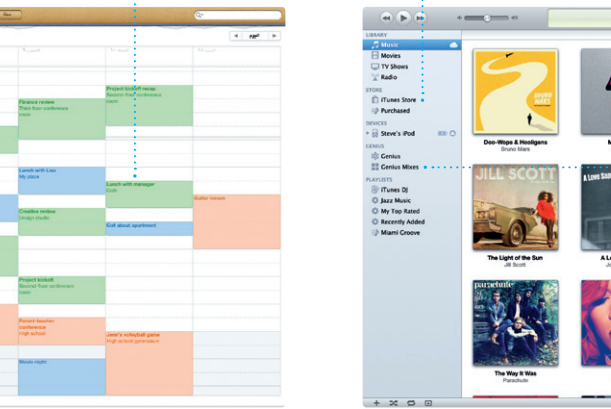
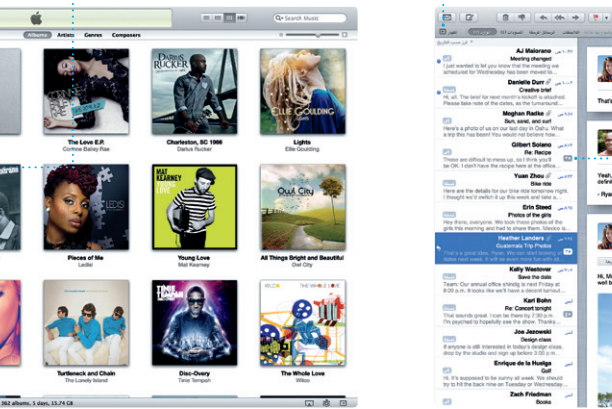
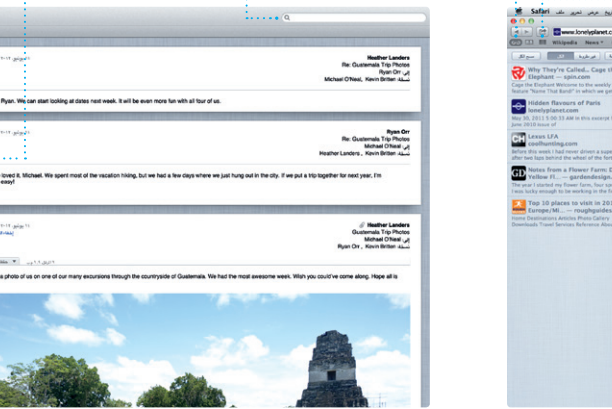
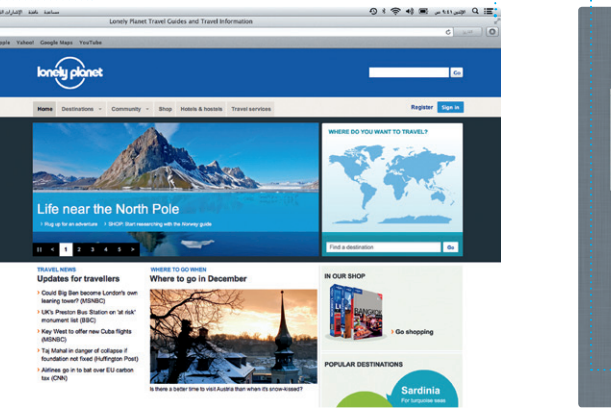


### Mac App Store

إن Mac App Store هو أفضل طريقة للعثور على آلاف التطبيقات وتنزيلها إلى جهاز Mac الخاص بك، ابتداءً من الألعاب والشبكات الاجتماعية وحتى تطبيقات الإنتاجية وغيرها. FaceTime HD في جهاز Mac الخاص بك.

مجموع التطبيقات في مجلدات بواسطة سحب احدها إلى ما فوق تطبيق آخر.

مجموع التطبيقات في مجلدات بواسطة سحب احدها إلى ما فوق تطبيق آخر.



يمكن أن يكون FaceTime مشغلا لاجهزة التصل والنظم غير متوافق في كافة المناطق