


 MacBook Air

مرحبًا بك في عالم الـ MacBook Air

يتم بدء تشغيل الـ MacBook Air تلقائيًا عند رفع الغطاء.
يساعد مساعد الإعداد في تجهيز ما تحتاجه للبدء.



Thunderbolt 3 (USB-C)

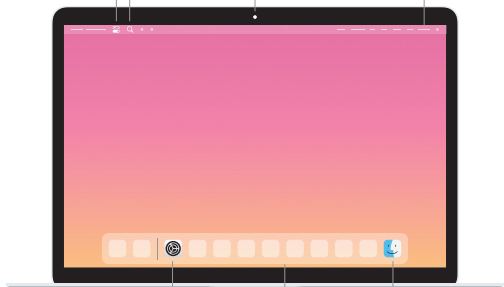
شحن الـ MacBook Air وتوصيل
ذاكرة تخزين أو شاشة عرض خارجية.



Spotlight
مركز التحكم

كاميرا
FaceTime HD

شريط القائمة



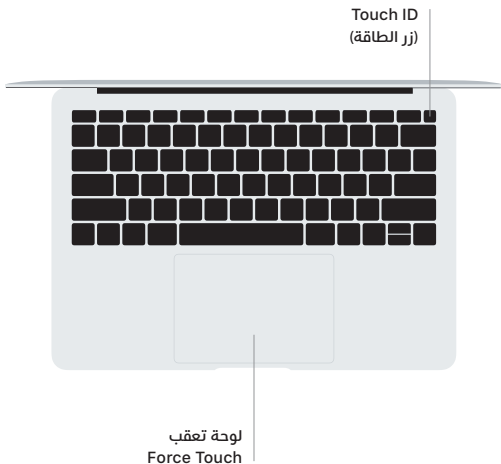
تفضيلات
النظام

Dock
الوصول
بسهولة إلى
التطبيقات
الأكثر استخدامًا.

Finder
الوصول إلى
كل ملفاتك
ومجلداتك
وتطبيقاتك.



سماعة الرأس



Touch ID

يمكنك ببصمة إصبعك فتح قفل الـ MacBook Air وإجراء عمليات الشراء من App Store وتطبيق Apple TV و Apple Books ومواقع الويب باستخدام Apple Pay.

إيماءات لوحة تعقب Multi-Touch

مرر بإصبعين عبر لوحة التعقب للتمرير لأعلى أو لأسفل أو إلى أي من الجانبين. حرّك بإصبعين لتقليب صفحات الويب والمستندات. انقر بإصبعين لإجراء نقر بزر الماوس الأيمن. يمكنك أيضاً النقر ثم الضغط بشكل أعمق على لوحة التعقب للنقر بقوة على النص وكشف المزيد من المعلومات. لمعرفة المزيد، اختر تفضيلات النظام في Dock، ثم انقر على لوحة التعقب.

الحصول على دليل أساسيات MacBook Air

اعرف المزيد حول إعداد واستخدام الـ MacBook Air في دليل أساسيات MacBook Air. لعرض الدليل، انتقل إلى support.apple.com/ar-ae/guide/macbook-air.

الدعم

للحصول على المعلومات التفصيلية، انتقل إلى support.apple.com/ar-ae/mac/macbook-air، للاتصال بشركة Apple، انتقل إلى support.apple.com/ar-ae/contact.

