





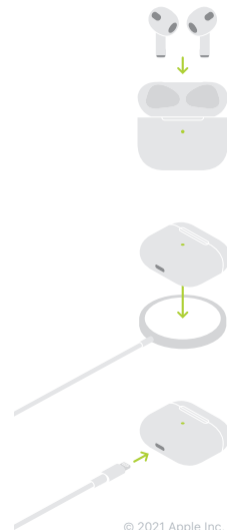
- ▶|| Press to play or pause.
Нажмите, чтобы начать или приостановить воспроизведение.
اضغط للتشغيل أو الإيقاف المؤقت.
- ▶▶ Double-press to skip forward.
Дважды нажмите для перехода к следующей дорожке.
اضغط مرتين للتخطي للأمام.
- ◀◀ Triple-press to skip back.
Трижды нажмите для перехода к предыдущей дорожке.
اضغط ثلاث مرات للتخطي للخلف.
-  **Siri** Say "Hey Siri" to activate Siri.
Скажите «Привет, Siri», чтобы активировать Siri.
قل «يا Siri» لتنشيط Siri.



Spatial audio in Control Center.
Touch and hold the volume control to turn on spatial audio and see status.

Включение объемного звука в Пункте управления.
Коснитесь элемента управления громкостью и удерживайте его, чтобы включить объемный звук и просмотреть статус.

الصوت المكاني في مركز التحكم.
المس مطولاً زر التحكم في مستوى الصوت لتشغيل الصوت المكاني والاطلاع على الحالة.



Charge AirPods wirelessly.
Place case with light facing up on a MagSafe or Qi-certified charger. Or use the Lightning connector.

Беспроводная зарядка AirPods.
Поместите футляр индикатором вверх на зарядное устройство MagSafe или сертифицированное зарядное устройство Qi. Также можно использовать разъем Lightning.

شحن AirPods لاسلكيًا
ضع العلبة مع توجيه الضوء لأعلى على شاحن MagSafe أو شاحن معتمد من Qi. أو استخدم موصل Lightning.

AirPods

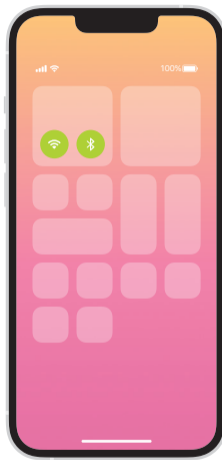


To connect to iPhone or iPad with latest software, follow steps 1–2.
For all other devices, see fourth panel on this side.

Для подключения к iPhone или iPad с новейшей версией ПО выполните шаги 1–2.

Инструкции для остальных устройств приведены в четвертой секции на этой стороне буклета.

لتوصيلها بجهاز iPhone أو iPad مثبت عليه أحدث برنامج، اتبع الخطوات 1-2. وبالنسبة إلى جميع الأجهزة الأخرى، انظر اللوحة الرابعة في هذا الجانب.

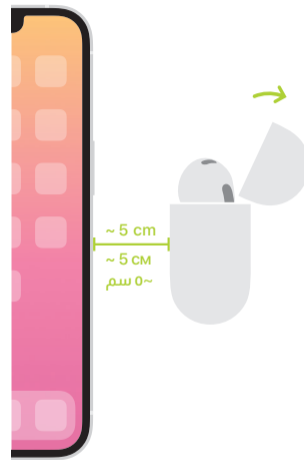


1

Turn on Bluetooth®.
Connect to Wi-Fi and turn on Bluetooth.

Включение Bluetooth®.
Подключитесь к сети Wi-Fi и включите Bluetooth.

تشغيل Bluetooth®.
التوصيل بشبكة Wi-Fi وتشغيل Bluetooth.



2

Connect AirPods.
Open case and hold near device to set up. Apple devices signed in to iCloud pair automatically.

Подключение AirPods.
Откройте футляр и поднесите его к устройству, затем выполните настройку. Пара с устройствами Apple, на которых выполнен вход в iCloud, будет создана автоматически.

توصيل AirPods.
افتح العلبة وقربها من الجهاز للإعداد. تقترن تلقائيًا أجهزة Apple التي تم تسجيل الدخول إلى iCloud عليها.



Connect to other devices.
With AirPods in open case, press button on back until light blinks. Then choose them in Bluetooth settings.

Подключение к другим устройствам.

Когда наушники AirPods находятся в открытом футляре, нажимайте кнопку сзади, пока индикатор не начнет мигать. Затем выберите наушники в настройках Bluetooth.

التوصيل بأجهزة أخرى.
أثناء وجود AirPods في العلبة والغطاء مفتوح، اضغط على الزر الموجود في الخلف حتى يومض الضوء. ثم اخترها في إعدادات Bluetooth.