



Connect to other devices.

With AirPods in case and lid open, press button until light blinks. Then go to Bluetooth settings and choose AirPods.

Підключення до інших пристроїв.

Коли AirPods розташовано у футлярі з відкритою кришкою, натисніть та утримуйте кнопку, доки не заблимає індикатор. Потім перейдіть до параметрів Bluetooth і виберіть AirPods.



Control AirPods.

Double-tap AirPods to play or skip forward. Say "Hey Siri" to do things like play a song, make a call, or get directions.

Керування AirPods.

Двічі торкніть AirPods, щоб відтворити або перейти вперед. Промовте «Hey Siri» (Привіт, Siri!), щоб виконати такі дії, як відтворення пісні, здійснення виклику або отримання маршрутів.



Fully charged
Повністю заряджено



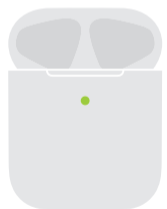
Not fully charged
Не повністю заряджено

Check charge status.

Light shows charge status of AirPods when they're in the case. Otherwise, light shows charge status of the case.

Перевірка стану заряду.

Індикатор відображає стан заряду AirPods, коли їх розташовано у футлярі. В іншому випадку індикатор відображає стан заряду футляра.



Charge wirelessly.

AirPods charge while in the case. Place case with status light facing up on a compatible wireless charger. Or charge using the Lightning connector.

Бездротове зарядження.

AirPods заряджаються, коли перебувають у футлярі. Помістіть футляр індикатором стану догори на сумісний бездротовий зарядний пристрій. Або здійсніть зарядження за допомогою з'єднувача Lightning.

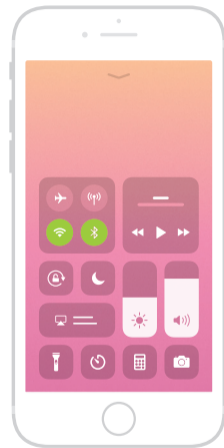
AirPods

TM and © 2020 Apple Inc. All rights reserved. The Bluetooth® word mark and logos are registered trademarks owned by Bluetooth SIG, Inc. and are used under license. IOS is a trademark of Cisco and is used under license. Designed by Apple in California. Printed in XXXX. UA034-04144-A



To connect to iPhone with the latest version of iOS, follow steps 1–3.
For all other devices, see the back of this guide.

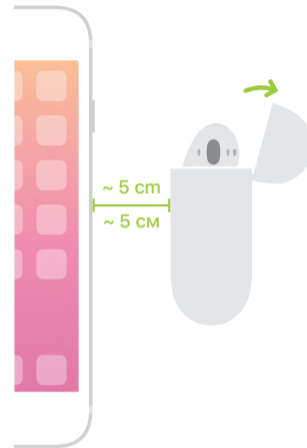
Для підключення до iPhone з останньою версією iOS
виконайте кроки 1–3.
Для всіх інших пристроїв див. зворотний бік цього посібника.



1

Turn on Bluetooth®.
Connect to Wi-Fi and turn on Bluetooth.

Увімкнення Bluetooth®.
Підключіться до Wi-Fi та увімкніть Bluetooth.



2

Connect AirPods.
Open case, hold near unlocked iPhone, then follow onscreen instructions.

Підключення AirPods.
Відкрийте футляр, утримуйте його біля відімкненого iPhone, а потім виконайте інструкції на екрані.



3

Start listening.
Place in ears and adjust until you hear the tone. AirPods are ready to play.

Початок прослуховування.
Помістіть у вуха та відрегулюйте так, щоб пролунав звуковий сигнал. AirPods готові до відтворення.



watchOS



iOS



macOS

Use with your other Apple devices.
AirPods now work with your other devices signed in to iCloud. Select AirPods in Control Center (iOS) or menu bar (macOS).

Використання з іншими пристроями Apple.
Тепер AirPods працюють з іншими пристроями, на яких виконано вхід до iCloud. Виберіть AirPods у Центрі керування (iOS) або на панелі меню (macOS).