


### Usar el teclado y el ratón

El Magic Keyboard y el Magic Mouse ya están enlazados con el iMac. Para encenderlos, mueve el interruptor de modo que se vea el color verde. Para cargarlos, o para volver a enlazarlos, usa el cable USB-C a Lightning.




Para obtener más información sobre la configuración y el uso del iMac, obtén la guía *Conceptos básicos del iMac* en [support.apple.com/es-es/guide/imac](https://support.apple.com/es-es/guide/imac).

Para obtener información de soporte detallada, ve a [support.apple.com/es-es/mac/imac](https://support.apple.com/es-es/mac/imac), [support.apple.com/es-mx/mac/imac](https://support.apple.com/es-mx/mac/imac), o [support.apple.com/es-lamr/mac/imac](https://support.apple.com/es-lamr/mac/imac). Para ponerte en contacto con Apple, visita [support.apple.com/es-es/contact](https://support.apple.com/es-es/contact), [support.apple.com/es-mx/contact](https://support.apple.com/es-mx/contact), o [support.apple.com/es-lamr/contact](https://support.apple.com/es-lamr/contact).

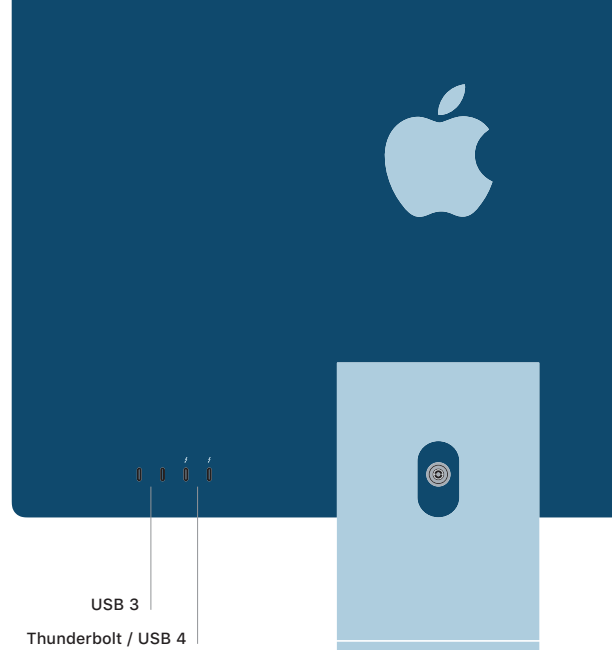
The iMac logo, featuring the Apple logo icon followed by the word "iMac" in a dark blue, sans-serif font.



**Te damos la bienvenida a tu iMac**  
Pulsa el botón de encendido en la parte posterior.  
El asistente de configuración te introducirá al macOS.



Auriculares



USB 3

Thunderbolt / USB 4