

Obtén la guía *Conceptos básicos del MacBook Pro*

Obtén más información sobre la configuración y el uso del MacBook Pro en la guía *Conceptos básicos del MacBook Pro*. Para ver la guía, visita la página help.apple.com/macbookpro.


Soporte

Para consultar información detallada, visita www.apple.com/es/support/macbookpro.
Para ponerte en contacto con Apple, visita support.apple.com/es-es/contact.

 **MacBook Pro**


Bienvenido a tu MacBook Pro

El MacBook Pro arrancará automáticamente cuando levantes la tapa. Asistente de Configuración te ayudará a ponerte en marcha.



Thunderbolt 3 (USB-C)

Carga el MacBook Pro y conecta unidades de almacenamiento externo o conecta una pantalla.



Barra de menús

Cámara FaceTime HD

Spotlight

Finder

Accede a todos tus archivos, carpetas y apps.

Siri

Dock


Accede fácilmente a las apps que más utilizas.

Preferencias del Sistema



Auriculares

Botón de encendido



Trackpad Force Touch

Gestos del trackpad Multi-Touch

Arrastra con dos dedos en el trackpad para desplazarte arriba, abajo o a los lados. Desliza dos dedos para hojear páginas web y documentos. Haz clic con dos dedos para hacer clic derecho. También puedes hacer clic y pulsar más profundamente en el trackpad para hacer clic fuerte en el texto y mostrar más información. Para obtener más información, selecciona Preferencias del Sistema en el Dock y haz clic en Trackpad.