

Obtén la guía *Conceptos básicos del MacBook Pro*

Obtén más información sobre la configuración y el uso del MacBook Pro en la guía *Conceptos básicos del MacBook Pro*. Para ver la guía, visita la página support.apple.com/guide/macbook-pro.


Soporte

Para consultar información detallada, ve a support.apple.com/es-es/mac/macbook-pro, support.apple.com/es-mx/mac/macbook-pro o support.apple.com/es-lamr/mac/macbook-pro. Para ponerte en contacto con Apple, visita support.apple.com/es-es/contact, support.apple.com/es-mx/contact o support.apple.com/es-lamr/contact.

 **MacBook Pro**

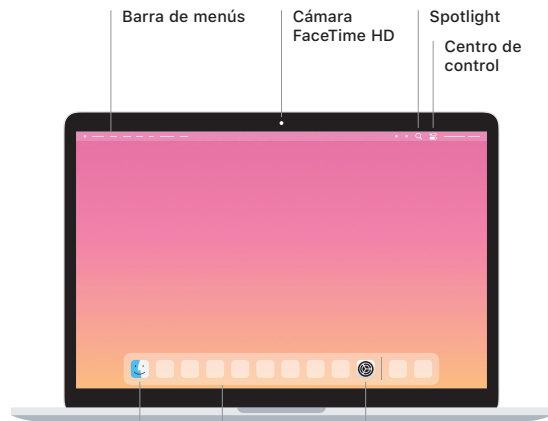
Te damos la bienvenida a tu MacBook Pro

El MacBook Pro arrancará automáticamente cuando levantes la tapa. El asistente de configuración te ayudará a empezar a utilizarlo.



Thunderbolt / USB 4

Carga el MacBook Pro y conecta unidades de almacenamiento externo o conecta una pantalla.



Finder

Accede a todos tus archivos, carpetas y apps.

Dock



Accede fácilmente a las apps que usas con más frecuencia.

Preferencias del Sistema



Auriculares

Touch Bar

La barra Touch Bar cambia en función de la actividad y aplicación actuales. Utiliza la Control Strip del lado derecho para ajustar los controles que más utilizas, como el volumen y el brillo. Pulsa  para expandir la Control Strip. Pulsa  a la izquierda para cerrarla.

Touch ID

Tu huella digital te permite desbloquear el MacBook Pro y realizar compras en App Store, la app Apple TV, Apple Books y sitios web utilizando Apple Pay.



Trackpad Force Touch

Gestos del trackpad Multi-Touch

Arrastra con dos dedos en el trackpad para desplazarte arriba, abajo o a los lados. Desliza dos dedos para hojear páginas web y documentos. Haz clic con dos dedos para hacer clic derecho. También puedes hacer clic y pulsar más profundamente en el trackpad para hacer clic fuerte en el texto y mostrar más información. Para obtener más información, selecciona Preferencias del Sistema en el Dock y haz clic en Trackpad.