




- ▶|| Press to play or pause.  
Presiona para reproducir o pausar.  
Pressione para reproduzir ou pausar.
- ▶▶ Double-press to skip forward.  
Presiona dos veces para avanzar.  
Pressione duas vezes para avançar.
- ◀◀ Triple-press to skip back.  
Presiona tres veces para retroceder.  
Pressione três vezes para retroceder.
- 🎤 **Siri** Say "Hey Siri" to activate Siri.  
Di "Oye Siri" para activar Siri.  
Diga "E aí Siri" para ativar a Siri.



**Spatial Audio in Control Center.**  
Touch and hold the volume control to turn on Spatial Audio and see status.

**Audio espacial en el centro de control.**  
Mantén presionado el control de volumen para activar el audio espacial y consultar su estado.

**Áudio Espacial na Central de Controle.**  
Mantenha o toque no controle de volume para ativar o Áudio Espacial e ver o estado.



**Charge AirPods.**  
AirPods charge while in the case.  
Use Lightning connector to charge.

**Para recargar los AirPods.**  
Los AirPods se recargan cuando están en su estuche. Usa el conector Lightning para realizar la recarga.

**Carregue os AirPods.**  
Os AirPods são carregados enquanto estão no estojo. Use o conector Lightning para carregar.

# AirPods



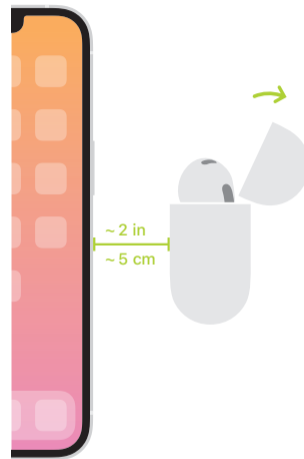
To connect to iPhone or iPad with latest software, follow steps 1–2.  
For all other devices, see fourth panel on this side.

Para conectar con un iPhone o iPad usando la versión de software más reciente, sigue los pasos 1 y 2.  
Para otros dispositivos, consulta el cuarto panel en este lado.

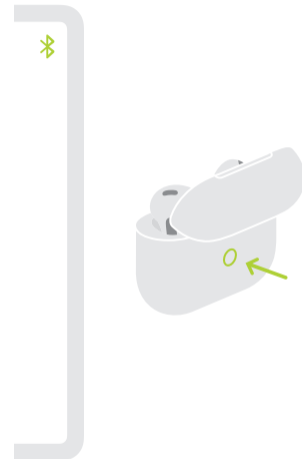
Para conectar ao iPhone ou iPad com o software mais recente, siga os passos 1–2.  
Para todos os outros dispositivos, consulte o quarto painel deste lado.



- 1**
- Turn on Bluetooth®.**  
Connect to Wi-Fi and turn on Bluetooth.
- Activa Bluetooth®.**  
Conéctate a Wi-Fi y activa Bluetooth.
- Ative o Bluetooth®.**  
Conecte ao Wi-Fi e ative o Bluetooth.



- 2**
- Connect AirPods.**  
Open case and hold near device to set up. Apple devices signed in to iCloud pair automatically.
- Conecta los AirPods.**  
Abre el estuche y mantenlo cerca del dispositivo para configurar. Los dispositivos Apple donde hayas iniciado sesión en iCloud se enlazan automáticamente.
- Conecte os AirPods.**  
Abra o estojo e segure próximo ao dispositivo para configurar. Dispositivos Apple com uma sessão iniciada no iCloud são emparelhados automaticamente.



**Connect to other devices.**  
With AirPods in open case, press button on back until light blinks. Then choose them in Bluetooth settings.

**Para conectarlos con otros dispositivos.**  
Con los AirPods en su estuche abierto, mantén presionado el botón de la parte posterior hasta que la luz comience a parpadear. Después, selecciónalos en la configuración de Bluetooth.

**Conecte a outros dispositivos.**  
Com os AirPods no estojo aberto, pressione o botão na parte traseira até que a luz pisque. Selecione-os nos ajustes do Bluetooth.