

Obtenir le guide *Les indispensables du MacBook Pro*

Obtenez plus d'informations sur la configuration et l'utilisation du MacBook Pro dans le guide *Les indispensables du MacBook Pro*. Pour consulter le guide, rendez-vous sur help.apple.com/macbookpro.


Assistance

Pour obtenir des informations détaillées, rendez-vous sur www.apple.com/ca/fr/support/macbookpro. Pour contacter Apple, rendez-vous sur support.apple.com/fr-ca/contact.

 **MacBook Pro**

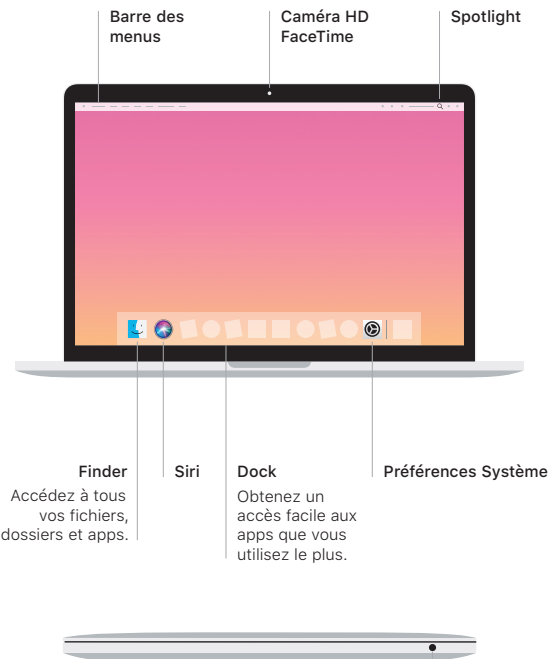
Bienvenue sur votre MacBook Pro

Le MacBook Pro démarre automatiquement dès que vous levez le couvercle.
L'Assistant réglages vous aide à vous lancer.



Thunderbolt 3 (USB-C)

Rechargez votre MacBook Pro et connectez des supports externes de stockage ou un moniteur.



Barre des menus

Caméra HD FaceTime

Spotlight

Finder

Accédez à tous vos fichiers, dossiers et apps.


Siri

Dock

Obtenez un accès facile aux apps que vous utilisez le plus.

Préférences Système

Écouteurs



Bouton d'alimentation

Trackpad Force Touch

Gestes du pavé tactile Multi-Touch

Glissez deux doigts sur le pavé tactile pour faire défiler verticalement ou horizontalement. Balayez le pavé tactile avec deux doigts pour parcourir les pages Web et les documents. Cliquez avec deux doigts pour effectuer un clic droit. Vous pouvez également cliquer sur le pavé tactile en appuyant plus fort pour effectuer un clic forcé sur du texte et afficher plus d'informations. Pour en savoir plus, sélectionnez Préférences Système dans le Dock, puis cliquez sur Pavé tactile.