

Preuzmite vodič *Osnove za MacBook Pro*

Saznajte više o podešavanju i korištenju računala MacBook Pro u priručniku *Osnove za MacBook Pro*. Za prikaz vodiča posjetite support.apple.com/guide/macbook-pro.


Podrška

Za detaljne informacije posjetite support.apple.com/mac/macbook-pro.
Obratite se tvrtki Apple na support.apple.com/hr-hr/contact.

 **MacBook Pro**

Dobro došli u MacBook Pro

MacBook Pro se automatski pokreće kad podignete njegov poklopac. Asistent za podešavanje pomaže vam da započnete s radom.





Thunderbolt 3 (USB-C)

Napunite svoj MacBook Pro i spojite eksternu memoriju ili eksterni zaslon.

Slušalice

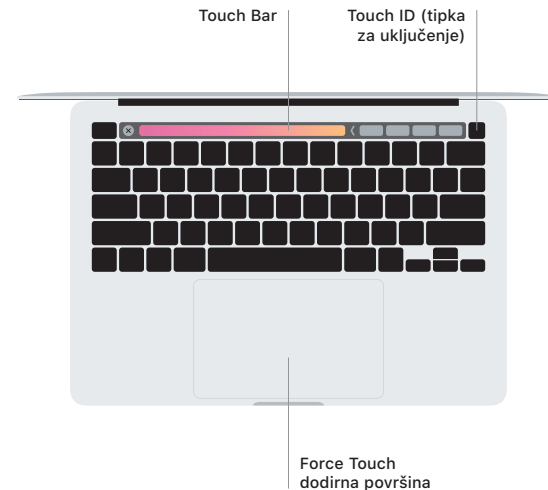


Touch Bar

Touch Bar se mijenja ovisno o trenutnoj aplikaciji i aktivnosti. Pomoću značajke Control Strip s desne strane prilagodite često upotrebljavane kontrole poput glasnoće i svjetline. Dodirnite  kako biste proširili Control Strip. Dodirnite  s lijeve strane kako biste ga zatvorili.

Touch ID

Svojim otiskom prsta možete otključati MacBook Pro i kupovati u trgovinama App Store, Apple Books, u aplikaciji Apple TV te s web stranica koje koriste Apple Pay.



Geste za Multi-Touch dodirnu površinu

Prijeđite s dva prsta duž dodirne površine za pomicanje prema gore, dolje ili u stranu. Povucite s dva prsta za listanje kroz web stranice i dokumente. Za desni klik kliknite s dva prsta. Možete također kliknuti i zatim pritisnuti dublje na dodirnoj površini za snažno klikanje i prikaz više informacija. Za dodatne informacije odaberite Postavke sustava u Docku i kliknite Dodirna površina.