


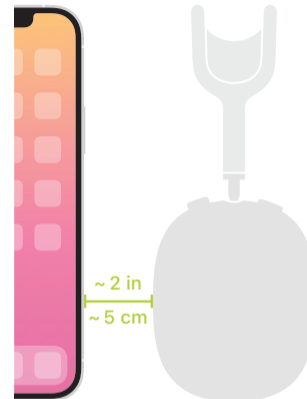


To connect to iPhone or iPad with the latest software, follow steps 1–2.
For all other devices, see the fourth panel on this side.

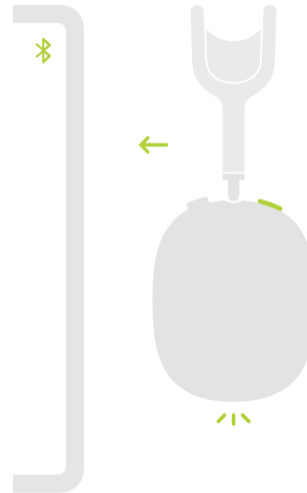
Untuk menghubungkan ke iPhone atau iPad dengan perangkat lunak terbaru, ikuti langkah 1–2.
Untuk semua perangkat lainnya, lihat panel keempat pada sisi ini.



- 1**
Turn on Bluetooth®.
Connect to Wi-Fi and turn on Bluetooth.
- Menyalakan Bluetooth®.**
Hubungkan ke Wi-Fi dan nyalakan Bluetooth.



- 2**
Connect AirPods Max.
Hold AirPods Max near your device for onscreen setup. Apple devices signed in to iCloud then pair automatically.
- Menghubungkan AirPods Max.**
Dekatkan AirPods Max ke perangkat Anda untuk pengaturan pada layar. Perangkat Apple masuk ke iCloud, lalu dipasangkan secara otomatis.



- Connect to other devices.**
Press the noise control button until the light blinks white. In Bluetooth settings, choose AirPods Max.
- Menghubungkan ke perangkat lain.**
Tekan tombol kontrol kebisingan hingga lampu berkedip putih. Di pengaturan Bluetooth, pilih AirPods Max.




- Turn the Digital Crown to adjust volume.
Putar Digital Crown untuk menyesuaikan volume.
- Press once to play or pause.
Tekan sekali untuk memutar atau menjeda.
- Double-press to skip forward.
Tekan dua kali untuk melewati maju.
- Triple-press to skip back.
Tekan tiga kali untuk melewati mundur.

**Siri**

To activate Siri, press and hold the Digital Crown or say "Hey Siri."

Siri

Untuk mengaktifkan Siri, tekan dan tahan Digital Crown atau ucapkan "Hey Siri".

**Noise control**

Press the noise control button to switch between Active Noise Cancellation and Transparency mode. Or touch and hold the volume slider in Control Center.

Kontrol kebisingan

Tekan tombol kontrol kebisingan untuk beralih antara mode Peredam Kebisingan Aktif dan Transparansi. Atau sentuh dan tahan penggeser volume di Pusat Kontrol.

**Charging your device**

Charge AirPods Max using the Lightning connector.

Mengisi daya perangkat Anda

Isi daya AirPods Max menggunakan konektor Lightning.

**Sleep mode**

To put AirPods Max to sleep, place in the Smart Case.

Mode tidur

Untuk menidurkan AirPods Max, letakkan di Smart Case.

AirPods Max