


Come utilizzare mouse e tastiera

Magic Mouse e Magic Keyboard sono già abbinati con iMac. Per accenderli, fai scorrere l'interruttore di alimentazione in modo che la sezione verde sia visibile. Per caricarli o abbinarli di nuovo, utilizza il cavo da USB-C a Lightning incluso.




Per ulteriori informazioni sulla configurazione e sull'utilizzo di iMac, consulta la guida *Informazioni di base su iMac* alla pagina support.apple.com/it-it/guide/imac.

Per informazioni di supporto dettagliate, vai su support.apple.com/it-it/mac/imac.
Per contattare Apple, vai al sito support.apple.com/it-it/contact.


The iMac logo, consisting of the Apple logo followed by the word "iMac" in a blue sans-serif font.



iMac ti dà il benvenuto
Premi il tasto di alimentazione sul retro.
Impostazione Assistita ti aiuterà a muovere i primi passi con macOS.



Uscita auricolari



Thunderbolt/USB 4