

Download de *MacBook Pro-basishandleiding*

Meer informatie over de configuratie en het gebruik van de MacBook Pro vind je in de *MacBook Pro-basishandleiding*. Om de handleiding te bekijken, ga je naar help.apple.com/macbookpro.


Ondersteuning

Voor uitgebreide informatie ga je naar www.apple.com/nl/support/macbookpro.
Wil je contact opnemen met Apple, ga dan naar support.apple.com/nl-nl/contact.

 **MacBook Pro**

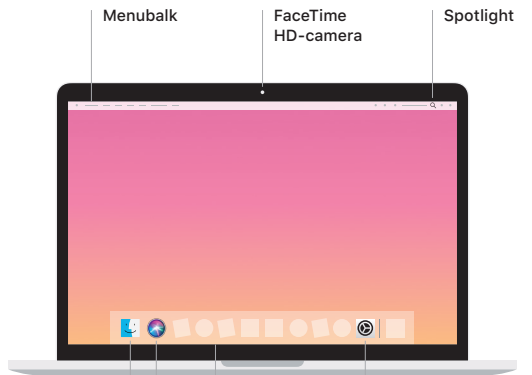
Welkom in de wereld van je MacBook Pro

De MacBook Pro start automatisch op zodra je de klep opent.
De configuratie-assistent helpt je vervolgens op weg.



Thunderbolt 3 (USB-C)

De MacBook Pro opladen en apparatuur voor externe opslag of een beeldscherm aansluiten



Menu balk

FaceTime
HD-camera

Spotlight

Finder
Toegang tot al je bestanden, mappen en programma's


Siri

Dock
Snel toegang tot de programma's die je het meest gebruikt

Systeemvoorkeuren



Koptelefoon



Aan/uit-knop

Force Touch-trackpad

Bewegingen op het Multi-Touch-trackpad

Beweeg twee vingers over het trackpad om omhoog, omlaag of naar de zijkant te scrollen. Veeg met twee vingers om door webpagina's en documenten te bladeren. Klik met twee vingers om met rechts te klikken. Door op tekst te klikken en vervolgens het trackpad dieper in te drukken, activeer je klikken met extra druk en krijg je meer informatie te zien. Voor meer informatie kies je 'Systeemvoorkeuren' in het Dock en klik je op 'Trackpad'.