


Je toetsenbord en muis gebruiken

Het Magic Keyboard en de Magic Mouse zijn al met je iMac gekoppeld. Om ze in te schakelen, verschuif je de schakelaar zodat de groene markering zichtbaar wordt. Om ze op te laden of opnieuw te koppelen, gebruik je de meegeleverde USB-C-naar-Lightning-kabel.




Meer informatie over de configuratie en het gebruik van de iMac vind je in de *iMac-basishandleiding* op support.apple.com/guide/imac.

Voor uitgebreide ondersteuningsinformatie ga je naar support.apple.com/nl-nl/mac/imac. Wil je contact opnemen met Apple, ga dan naar support.apple.com/nl-nl/contact.






Welkom in de wereld van je iMac
Druk op de aan/uit-knop op de achterkant.
De configuratie-assistent helpt je vervolgens op weg met macOS.



Koptelefoon



Thunderbolt/USB 4