




To connect to iPhone or iPad with the latest software, follow steps 1–2.
For all other devices, see the fourth panel on this side.

Para conectarlos al iPhone o al iPad con el software más reciente, sigue los pasos 1 y 2.
Para todos los demás dispositivos, consulta el cuarto panel de este lado.

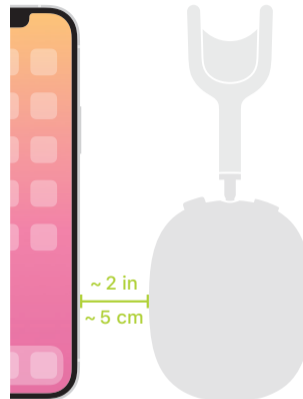
Para conectar ao iPhone ou iPad com o software mais recente, siga os passos 1–2.
Para todos os outros dispositivos, consulte o quarto painel deste lado.



1
Turn on Bluetooth®.
Connect to Wi-Fi and turn on Bluetooth.

Activa Bluetooth®.
Conéctate a Wi-Fi y activa Bluetooth.

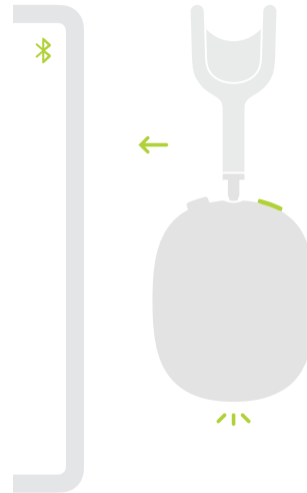
Ative o Bluetooth®.
Conecte ao Wi-Fi e ative o Bluetooth.



2
Connect AirPods Max.
Hold AirPods Max near your device for onscreen setup. Apple devices signed in to iCloud then pair automatically.

Para conectar los AirPods Max.
Acerca los AirPods Max a tu dispositivo para ver la configuración en la pantalla. Los dispositivos Apple en los que se haya iniciado sesión en iCloud se enlazarán automáticamente.

Conecte os AirPods Max.
Segure os AirPods Max perto do dispositivo para exibir a configuração na tela. Dispositivos Apple com uma sessão iniciada no iCloud são emparelhados automaticamente.



Connect to other devices.
Press the noise control button until the light blinks white. In Bluetooth settings, choose AirPods Max.

Para conectarlos con otros dispositivos.
Presiona el botón de control de ruido hasta que la luz blanca parpadee. En la configuración de Bluetooth, selecciona AirPods Max.

Conecte a outros dispositivos.
Pressione o botão de controle de ruído até que a luz pisque em branco. Nos ajustes de Bluetooth, escolha os AirPods Max.



Turn the Digital Crown to adjust volume.
Gira la Digital Crown para ajustar el volumen.
Gira a Digital Crown para ajustar o volume.

Press once to play or pause.
Presiona una vez para reproducir o poner pausa.
Pressione uma vez para reproduzir ou pausar.

Double-press to skip forward.
Presiona dos veces para avanzar a la pista siguiente.
Pressione duas vezes para avançar.

Triple-press to skip back.
Presiona tres veces para retroceder a la pista anterior.
Pressione três vezes para retroceder.




Siri
To activate Siri, press and hold the Digital Crown or say "Hey Siri."

Siri

Para activar Siri, mantén presionada la Digital Crown o di "Oye Siri".

Siri

Para ativar a Siri, mantenha a Digital Crown pressionada ou diga "E aí Siri".



Noise control
Press the noise control button to switch between Active Noise Cancellation and Transparency mode. Or touch and hold the volume slider in Control Center.

Control de ruido

Presiona el botón de control de ruido para alternar entre la cancelación activa de ruido y el modo Ambiente. También puedes alternar al mantener presionado el regulador de volumen en el centro de control.

Controle de ruído

Pressione o botão de controle de ruído para alternar entre os modos Cancelamento de Ruído e Ambiente. Ou mantenha pressionado o controle de volume na Central de Controle.



Charging your device

Charge AirPods Max using the Lightning connector.

Para recargar tu dispositivo

Recarga los AirPods Max mediante el conector Lightning.

Carregamento do dispositivo

Carregue os AirPods Max usando o conector Lightning.



Sleep mode

To put AirPods Max to sleep, place in the Smart Case.

Modo de reposo

Para que los AirPods Max reposen, colócalos en el Smart Case.

Modo de repouso

Para colocar os AirPods Max no modo de repouso, coloque-os no Smart Case.

AirPods Max