

Obtenha o manual de *Noções Essenciais do MacBook Pro*

Saiba mais sobre como configurar e usar o MacBook Pro no manual de *Noções Essenciais do MacBook Pro*. Para consultar o manual, visite help.apple.com/macbookpro.


Suporte

Encontrará informação detalhada em www.apple.com/pt/support/macbookpro. Para contactar a Apple, aceda a support.apple.com/pt-pt/contact.

 **MacBook Pro**

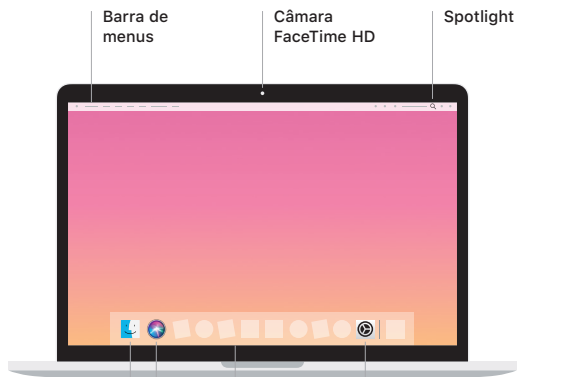
O Macbook Pro dá-lhe as boas-vindas

O MacBook Pro arranca automaticamente ao levantar a tampa.
O Assistente de Configuração ajuda-o a começar.



Thunderbolt 3 (USB-C)

Carregue o MacBook Pro e ligue uma unidade de armazenamento externa ou um monitor externo.



Finder
Aceda a todos os ficheiros, pastas e aplicações.


Siri

Dock
Aceda facilmente às aplicações que usa com mais frequência.

Preferências do Sistema



Auscultadores



Botão de alimentação

Trackpad
Force Touch

Gestos do trackpad Multi-Touch

Arraste dois dedos pelo trackpad para se deslocar para cima, para baixo ou para os lados. Passe dois dedos para alternar entre páginas web e documentos. Clique com dois dedos para clicar com o botão do lado direito. Também pode clicar e, em seguida, clicar com mais pressão no trackpad para clicar com pressão no texto e revelar mais informação. Encontrará informação adicional no painel Trackpad das Preferências do Sistema na Dock.