



+ AirPods Max

To connect to iPhone or iPad with the latest software, follow steps 1–2.

For all other devices, see the fourth panel on this side.

Для подключения к iPhone или iPad с новейшей версией ПО выполните шаги 1—2.


Инструкции для остальных устройств приведены в четвертом разделе с этой стороны.

Для під'єднання до iPhone чи iPad із найновішим ПЗ виконайте кроки 1–2.

Інструкції для інших пристроїв наведено на четвертій сторінці з цього боку.

للتوصيل بجهاز iPhone أو iPad بأحدث إصدار برامج، اتبع الخطوات 1-2.

وبالنسبة إلى جميع الأجهزة الأخرى، انظر اللوحة الرابعة في هذا الجانب.



1

Turn on Bluetooth®.

Connect to Wi-Fi and turn on Bluetooth.

Включение Bluetooth®.

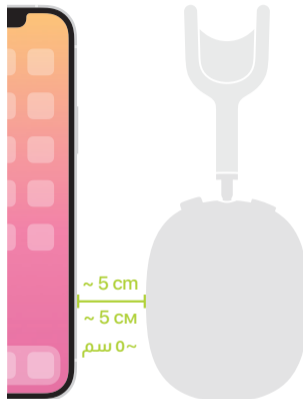
Подключитесь к сети Wi-Fi и включите Bluetooth.

Увімкнення Bluetooth®.

Під'єднайтеся до мережі Wi-Fi та увімкніть Bluetooth.

تشغيل Bluetooth®.

التوصيل بشبكة Wi-Fi وتشغيل Bluetooth.



2

Connect AirPods Max.

Hold AirPods Max near your device for onscreen setup. Apple devices signed in to iCloud then pair automatically.

Подключение AirPods Max.


Поднесите наушники AirPods Max ближе к своему устройству и следуйте инструкциям на экране. Устройства Apple, на которых выполнен вход в iCloud, создадут пару автоматически.

Під'єднання AirPods Max.

Піднесіть AirPods Max ближче до свого пристрою та виконуйте інструкції, що з'являться на екрані. Пристрої Apple, на яких здійснено вхід в iCloud, створять пару автоматично.

توصيل AirPods Max.

قرب AirPods Max من جهازك حتى يظهر الإعداد على الشاشة. بعد ذلك، تقترن تلقائيًا أجهزة Apple التي تم تسجيل الدخول إلى iCloud عليها.



Connect to other devices.

Press the noise control button until the light blinks white. In Bluetooth settings, choose AirPods Max.

Подключение к другим устройствам.

Нажмите и удерживайте кнопку управления шумом, пока индикатор не мигнет белым. В настройках Bluetooth выберите наушники AirPods Max.

Під'єднання до інших пристроїв.

Притисніть кнопку Шумоконтролю, поки індикатор не блимне білим. У параметрах Bluetooth виберіть AirPods Max.

التوصيل بأجهزة أخرى.

اضغط على زر التحكم في الضجيج حتى يومض الضوء باللون الأبيض. في إعدادات Bluetooth، اختر AirPods Max.



Turn the Digital Crown to adjust volume.

Поверните колесико Digital Crown, чтобы отрегулировать уровень громкости.

Регулируйте гучність, повертаючи коронку Digital Crown.

قم بتدوير مفتاح Digital Crown لضبط مستوى الصوت.

Press once to play or pause.

Нажмите один раз, чтобы начать или приостановить воспроизведение.

Відтворення чи призупинення: натисніть один раз.

اضغط مرة واحدة للتشغيل أو الإيقاف المؤقت.

Double-press to skip forward.

Дважды нажмите для перехода к следующей дорожке.

Перемотування вперед: натисніть двічі.

اضغط مرتين للتخطي للأمام.

Triple-press to skip back.

Трижды нажмите для перехода к предыдущей дорожке.

Перемотування назад: натисніть тричі.

اضغط ثلاث مرات للتخطي للخلف.



Siri

To activate Siri, press and hold the Digital Crown or say "Hey Siri."

Siri


Чтобы обратиться к Siri, нажмите и удерживайте колесико Digital Crown или скажите «Привет, Siri».

Siri

Щоб звернутися до Siri, притисніть коронку Digital Crown чи скажіть «Hey Siri».

Siri

لتنشيط Siri، اضغط مطولاً على مفتاح Digital Crown أو قل «يا Siri».



Noise control

Press the noise control button to switch between Active Noise Cancellation and Transparency mode. Or touch and hold the volume slider in Control Center.

Управление шумоподавлением

Нажимайте кнопку управления шумом для переключения между режимами активного шумоподавления и прозрачности. Также можно коснуться бегунка громкости в Центре управления и удерживать его.

Шумоконтроль

Натискайте кнопку шумоконтролю для перемикання між режимами шумогасіння та проникності. Також можна притиснути повзунок гучності в Центрі керування.

التحكم في الضجيج

اضغط على زر التحكم في الضجيج للتبديل بين نمطي «إلغاء الضجيج النشط» و «شفافية الصوت». أو المس مطولاً شريط الصوت في مركز التحكم.



Charging your device

Charge AirPods Max using the Lightning connector.

Зарядка устройства

Для зарядки AirPods Max используется разъем Lightning.

Заряджання пристрою

Заряджайте AirPods Max, використовуючи з'єднувач Lightning.

شحن جهازك

اشحن AirPods Max باستخدام موصل Lightning.



Sleep mode

To put AirPods Max to sleep, place in the Smart Case.

Режим сна

Чтобы перевести наушники AirPods Max в режим сна, положите их в чехол Smart Case.

Режим сну

Для переведення в режим сну покладіть AirPods Max у чохол Smart Case.

وضع الإسبات

لوضع AirPods Max في وضع الإسبات، ضعها في Smart Case.

AirPods Max