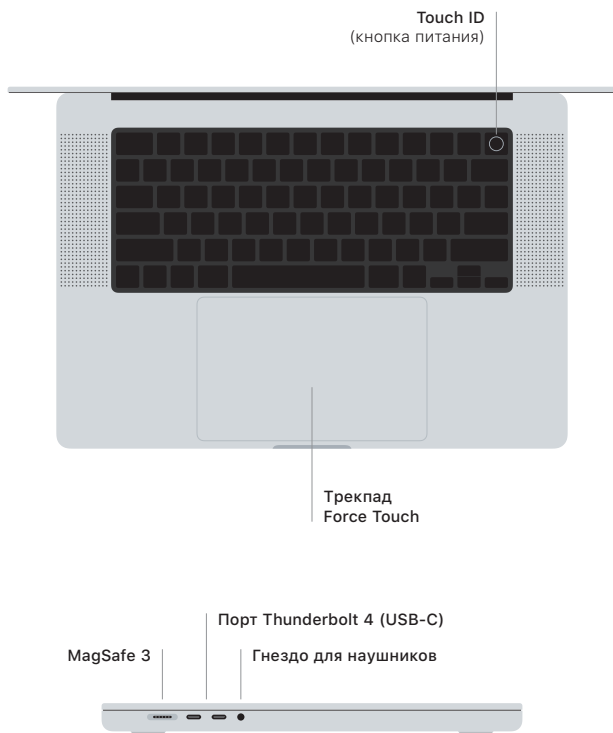


 MacBook Pro

Встречайте Ваш новый MacBook Pro

MacBook Pro автоматически включается при поднятии крышки. Приложение «Ассистент настройки системы» поможет Вам приступить к работе.

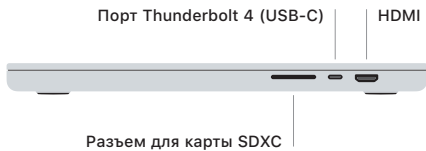
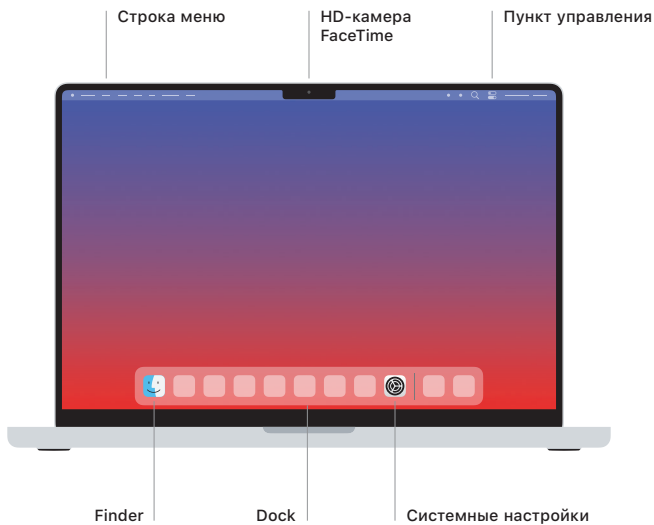


Touch ID

Отпечаток пальца можно использовать для разблокировки MacBook Pro, быстрого входа в приложения, а также совершения покупок с помощью Apple Pay.

Жесты трекпада Multi-Touch

Для прокрутки проведите пальцами — вверх, вниз или в сторону. Перелистывайте веб-страницы и документы жестом смахивания двумя пальцами. Нажмите двумя пальцами, чтобы активизировать функцию нажатия правой кнопкой мыши. Нажмите, затем нажмите сильнее, чтобы активизировать сильное нажатие на текст и отобразить доступные параметры. Для получения подробных сведений выберите «Системные настройки» и нажмите «Трекпад».



Подробнее о настройке и использовании MacBook Pro можно узнать в руководстве «Основные сведения о MacBook Pro»: support.apple.com/ru-ru/guide/macbook-pro.

Подробная информация приведена на веб-странице support.apple.com/ru-ru/guide/macbook-pro. Чтобы связаться с Apple, перейдите по ссылке support.apple.com/ru-ru/contact.