

Stiahnite si príručku *MacBook Pro – základy*

Ďalšie informácie o nastavení a používaní MacBooku Pro nájdete v príručke *MacBook Pro – základy*. Príručku nájdete na stránke help.apple.com/macbookpro.


Podpora

Podrobné informácie nájdete na stránke www.apple.com/sk/support/macbookpro. Spoločnosť Apple môžete kontaktovať na stránke support.apple.com/sk-sk/contact.

 **MacBook Pro**

Víta vás Macbook Pro

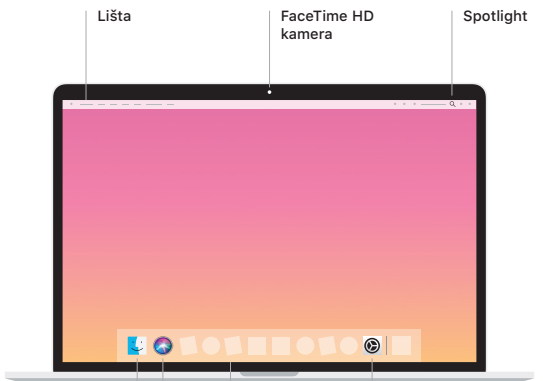
Macbook Pro sa automaticky spustí po otvorení displeja. Sprievodca nastavením vám pomôže s úvodným nastavením a spustením.



Thunderbolt 3 (USB-C)

Slúži na nabíjanie Macbooku Pro a pripojenie externého úložiska alebo displeja.

Slúchadlá





Finder
Poskytuje prístup k všetkým vašim súborom, priečinkom a apkám.

Siri

Dock
Uľahčuje prístup k najčastejšie používaným apkám.


Systémové nastavenia

Touch Bar

Touch Bar sa mení podľa aktuálnej aplikácie a aktivity. Na Control Stripe vpravo si môžete upraviť často používané ovládacie prvky, napríklad ovládanie hlasitosti a jas. Klepnutím na  rozbalíte Control Strip. Klepnutím na  vľavo ho zatvoríte.

Touch ID

Pomocou svojho odtlačku prsta môžete odomykať Macbook Pro a nakupovať v obchodoch App Store, iTunes Store, Apple Books a na webových stránkach používajúcich Apple Pay.



Force Touch trackpad

Gestá Multi-Touch trackpadu

Ťahaním dvoch prstov po trackpade rolujete nahor, nadol alebo do strán. Potiahnutím dvoma prstami môžete listovať medzi webovými stránkami a dokumentmi. Kliknutie dvoma prstami funguje ako kliknutie pravým tlačidlom myši. Kliknutím na text a následným silnejším zatlačením na trackpad zobrazíte ďalšie informácie. Ak sa chcete dozvedieť viac, vyberte Systémové nastavenia v Docku a kliknite na Trackpad.