


 MacBook Air

Víta vás MacBook Air

MacBook Air sa automaticky spustí, keď ho otvoríte.
Sprievodca nastavením vám pomôže začať naplno pracovať.



Thunderbolt 3 (USB-C)

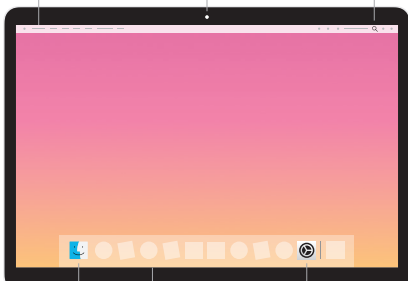
Slúži na nabíjanie MacBooku Air a pripojenie
externého úložiska alebo displeja.



Lišta

FaceTime
HD kamera

Spotlight



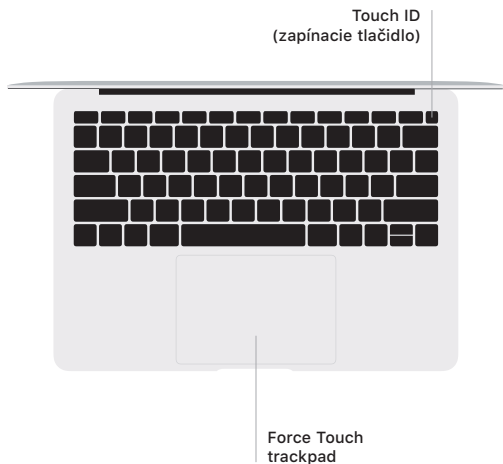
Finder
Poskytuje prístup k všetkým vašim súborom, priečinkom a aplikáciám.

Dock
Uľahčuje prístup k najčastejšie používaným aplikáciám.

Systémové nastavenia



Slúchadlá



Touch ID

Pomocou svojoj odtlačku prsta môžete odomknúť MacBook Air a nakupovať v obchodoch App Store, iTunes Store, Apple Books a na webových stránkach pomocou Apple Pay.

Multi-Touch gestá na trackpade

Ťahaním dvoma prstami po trackpade rolujete nahor, nadol alebo do strán. Potiahnutím dvoma prstami môžete listovať medzi webovými stránkami a dokumentmi. Kliknutie dvoma prstami funguje ako kliknutie pravým tlačidlom myši. Kliknutím na text a následným silnejším zatlačením na trackpad zobrazíte ďalšie informácie. Ak sa chcete dozvedieť viac, vyberte Systémové nastavenia v Docku a kliknite na Trackpad.

Získanie príručky *MacBook Air – základy*

Ďalšie informácie o nastavení a používaní MacBooku Air nájdete v príručke *MacBook Air – základy*. Ak si ju chcete pozrieť, prejdite na stránku support.apple.com/sk-sk/guide/macbook-air.

Podpora

Detailné informácie nájdete na stránke support.apple.com/sk-sk/mac/macbook-air. Spoločnosť Apple môžete kontaktovať na stránke support.apple.com/sk-sk/contact.

