

### Hämta handboken *Mac mini-grunder*

Läs mer om hur du ställer in och använder Mac mini i handboken *Mac mini-grunder*.  
Du kan läsa handboken på [support.apple.com/guide/mac-mini](https://support.apple.com/guide/mac-mini).

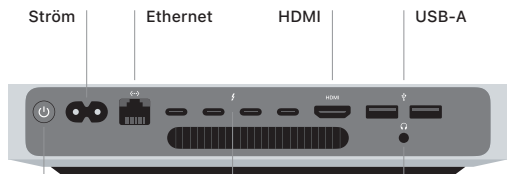
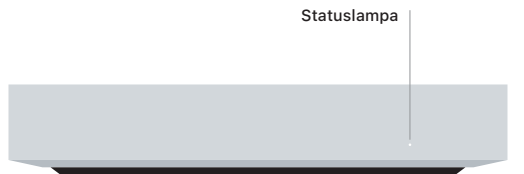
### Support

Detaljerad information finns på [support.apple.com/sv-se/mac/mac-mini](https://support.apple.com/sv-se/mac/mac-mini).  
Du kan kontakta Apple via [support.apple.com/sv-se/contact](https://support.apple.com/sv-se/contact).

# Mac mini

## Välkommen till Mac mini

Tryck på strömbrytaren för att starta Mac mini.  
Inställningsassistenten hjälper dig att komma igång.



Strömbrytare

Thunderbolt 4

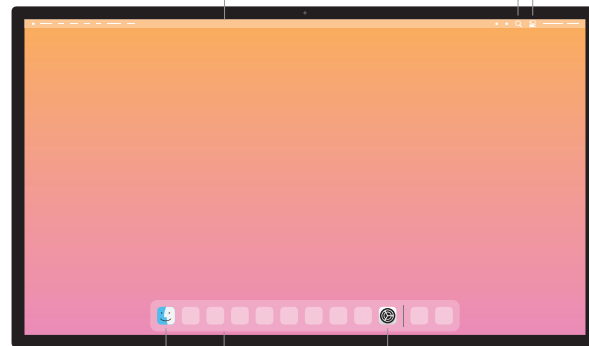
Anslut externa bildskärmar och kringutrustning med höga prestanda

Hörlurs-uttag

Menyraden

Spotlight

Kontrollcenter



Finder

Kom åt alla dina filer, mappar och appar.

Dock

Smidig tillgång till apparna du oftast använder.

Systeminställningar