
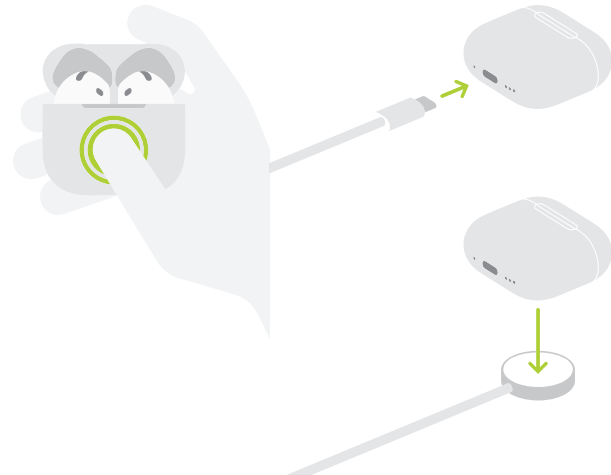
 **Press and hold**
to switch between
listening modes.
กดค้างไว้
เพื่อสลับระหว่าง
โหมดการฟัง
Tekan dan tahan
untuk beralih di
antara mode
mendengarkan.



 **Double-tap with**
case open to connect to
other devices.
แตะสองครั้งโดย
เปิดเคสไว้เพื่อเชื่อมต่อกับ
อุปกรณ์อื่น
Ketuk dua kali
dengan casing yang
terbuka untuk
menghubungkan ke
perangkat lainnya.



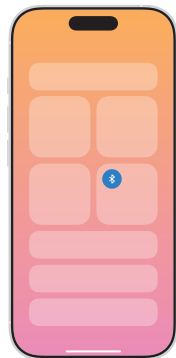
AirPods

Active Noise Cancellation

1

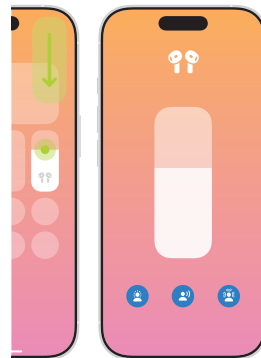


2



Turn on Bluetooth®.
เปิด Bluetooth®.
Nyalakan Bluetooth®.

3



- Noise Control
การควบคุมเสียงรบกวน
Kontrol Kebisingan
- Conversation Awareness
รับรู้เมื่อมีการสนทนา
Kesadaran Percakapan
- Spatial Audio
เสียงตามตำแหน่ง
Audio Spasial

Scan to learn more in the
AirPods User Guide.
สแกนเพื่อเรียนรู้เพิ่มเติมใน
คู่มือผู้ใช้ AirPods
Pindai untuk mempelajari lebih lanjut di
Petunjuk Pengguna AirPods.

