

รับคู่มือสิ่งสำคัญใน MacBook Pro

เรียนรู้เพิ่มเติมเกี่ยวกับการตั้งค่าและใช้งาน MacBook Pro ของคุณในคู่มือสิ่งสำคัญใน MacBook Pro ในการดูคู่มือ ให้ไปที่ help.apple.com/macbookpro


บริการช่วยเหลือ

สำหรับข้อมูลเพิ่มเติมและเอเยนต์ ให้ไปที่ www.apple.com/th/support/macbookpro ในการติดต่อ Apple ให้ไปที่ support.apple.com/th-th/contact

 MacBook Pro

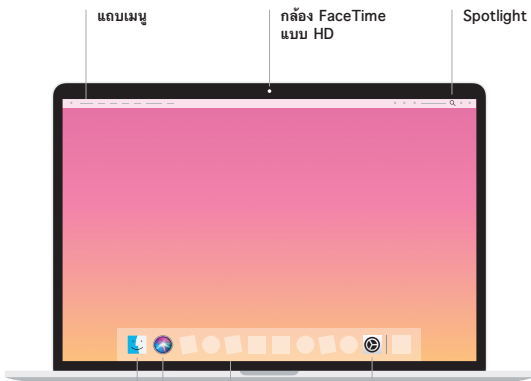
ยินดีต้อนรับสู่ MacBook Pro ของคุณ

MacBook Pro จะเริ่มใช้งานโดยอัตโนมัติเมื่อคุณยกฝาขึ้น
ผู้ช่วยตั้งค่าจะช่วยให้คุณพร้อมใช้งาน



Thunderbolt 3 (USB-C)
ชาร์จ MacBook Pro ของคุณและเชื่อมต่อ
พื้นที่จัดเก็บข้อมูลหรือจอภาพภายนอก

หูฟัง



แถบเมนู

กล้อง FaceTime
แบบ HD

Spotlight



Finder
เข้าถึงไฟล์
โฟลเดอร์ และ
แอปทั้งหมดของคุณ

Siri

Dock
เข้าถึงแอปที่
คุณใช้บ่อยที่สุด
ได้อย่างง่ายดาย

การตั้งค่าระบบ

Touch Bar

Touch Bar จะเปลี่ยนไปตามแอปพลิเคชันและกิจกรรมปัจจุบันของคุณ ใช้ Control Strip ทางด้านขวาเพื่อปรับระดับความคมชัดที่ดูสบายตา เช่น ความดังและความสว่าง และ  เพื่อขยาย Control Strip และ  ทางด้านซ้ายเพื่อปิด

Touch ID

ลายนิ้วมือของคุณสามารถปลดล็อค Macbook Pro และซื้อสินค้าจาก App Store, iTunes Store, Apple Books และเว็บไซต์ต่างๆ โดยใช้ Apple Pay ได้



Touch Bar

Touch ID
(ปุ่มเปิด/ปิด)

แทร็คแพด
Force Touch

ท่าทาง Multi-Touch บนแทร็คแพด

ใช้สองนิ้วปิดไปบนแทร็คแพดเพื่อเลื่อนขึ้น ลง หรือไปด้านข้าง ใช้สองนิ้วปิดเพื่อพลิกดูหน้าเว็บและเอกสารคลิกด้วยสองนิ้วเพื่อคลิกขวา คุณยังสามารถคลิกแล้วลงน้ำหนักบนแทร็คแพดมากขึ้นเพื่อคลิกลงน้ำหนักที่ข้อความและแสดงข้อมูลเพิ่มเติม ในการเรียนรู้เพิ่มเติม ให้เลือก การตั้งค่าระบบ ใน Dock แล้วคลิกแทร็คแพด