

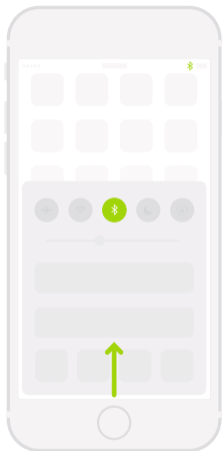
AirPods



To connect to iPhone with iOS 10 or later, follow steps 1–3.
For all other devices see the back of this guide.

iOS 10 veya daha yenisine sahip bir iPhone'a bağlanmak için 1–3. adımları izleyin.

Tüm diğer aygıtlar için bu kılavuzun arkasına bakın.



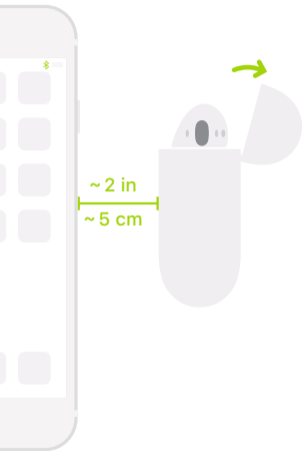
1

Turn on Bluetooth®.

Swipe up from the bottom of the screen and tap the Bluetooth icon.

Bluetooth® özelliğini açın.

Ekranın en altından yukarı doğru kaydırın ve Bluetooth simgesine dokununuz.



2

Connect AirPods.

Open case, hold near unlocked iPhone, then follow onscreen instructions.

AirPods'u bağlayın.

Kutuyu açın, kilitleli olmayan bir iPhone'a yakın tutun, sonra ekrandaki yönergeleri izleyin.

3

Start listening.

Place in ears and adjust until you hear the tone. AirPods are ready to play.

Dinlemeye başlayın.

Kulağınıza yerleştirin ve bir ses tonu duyana dek ayarlayın. AirPods çalmaya hazırdır.






Use with your other Apple devices.


AirPods now work with your other devices signed in to iCloud. Select AirPods in Control Center (iOS) or menu bar (macOS).



watchOS 3



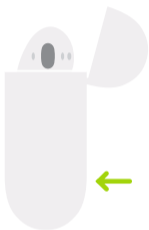
iOS 10



macOS Sierra

Diğer Apple aygıtlarınızla kullanın.

AirPods artık iCloud'a giriş yapmış diğer aygıtlarınızla da çalışır. Denetim Merkezi'nde (iOS) veya menü çubuğunda (macOS) AirPods'u seçin.



Connect to other devices.

With AirPods in case and lid open, press button until light blinks. Then go to Bluetooth settings and choose AirPods.

Diğer aygıtlara bağlanın.

AirPods kutuda ve kapağı açıkken ışıklar yanıp sönüncüye dek düğmeye basın. Sonra Bluetooth ayarlarına gidin ve AirPods'u seçin.

Double-tap for Siri.

On either AirPods, double-tap above the stem to activate Siri or answer a call.

Siri için çift dokunun.

Siri'yi etkinleştirmek veya bir aramayı cevaplamak için AirPods'lardan birinde gövdenin üst tarafına çift dokunun.





Fully charged
Tam dolu

Check charge status.

Light shows charge status of AirPods when they're in the case. Otherwise, light shows charge status of the case.

Şarj durumunu denetleyin.

İşık, AirPods kutudayken AirPods'un şarj durumunu gösterir. Aksi takdirde ışık, kutunun şarj durumunu gösterir.



Not fully charged
Tam dolu değil



Charge.

AirPods charge while in the case.

Şarj edin.

AirPods kutudayken şarj olur.

TM and © 2016 Apple Inc. All rights reserved.
The Bluetooth® word mark and logos are registered trademarks owned by Bluetooth SIG, Inc. and are used under license. IOS is a trademark of Cisco and is used under license. Designed by Apple in California.
Printed in XXXX. TU034-01398-A