




## + AirPods Max

To connect to iPhone or iPad with the latest software, follow steps 1–2.  
For all other devices, see the fourth panel on this side.

En yeni yazılıma sahip iPhone'a veya iPad'e bağlanmak için 1-2. adımları izleyin.

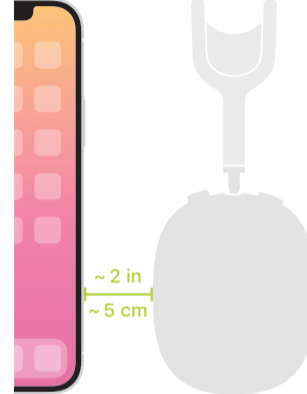
Diğer tüm aygıtlar için bu sayfadaki dördüncü kısma bakın.



1

**Turn on Bluetooth®.**  
Connect to Wi-Fi and turn on Bluetooth.


**Bluetooth® özelliğini açın.**  
Wi-Fi'ye bağlanın ve Bluetooth'u açın.



2

**Connect AirPods Max.**  
Hold AirPods Max near your device for onscreen setup. Apple devices signed in to iCloud then pair automatically.

**AirPods Max'i bağlayın**  
Ekran ayarlaması için AirPods Max'i aygıtınıza yaklaştırın. Bundan sonra iCloud'a giriş yapmış Apple aygıtları otomatik olarak eşlenir.



**Connect to other devices.**  
Press the noise control button until the light blinks white. In Bluetooth settings, choose AirPods Max.

**Diğer aygıtlara bağlanın.**  
Beyaz ışık yanıp sönene kadar gürültü denetimi düğmesine basın. Bluetooth ayarlarında AirPods Max'ı seçin.




- Turn the Digital Crown to adjust volume.  
Sesi ayarlamak için Digital Crown'ı çevirin.
- Press once to play or pause.  
Çalmak veya duraklatmak için basın.
- Double-press to skip forward.  
İleriye atlamak için iki kez basın.
- Triple-press to skip back.  
Geriye gitmek için üç kez basın.



**Siri**  
To activate Siri, press and hold the Digital Crown or say "Hey Siri."

**Siri**  
Siri'yi etkinleştirmek için Digital Crown'a basın veya "Hey Siri" deyin.




**Noise control**  
Press the noise control button to switch between Active Noise Cancellation and Transparency mode. Or touch and hold the volume slider in Control Center.

**Gürültü denetimi**  
Aktif Gürültü Giderme ve Şeffaf Mod arasında geçiş yapmak için gürültü denetimi düğmesine basın. Ya da Denetim Merkezi'nde ses yüksekliği sürgüsünü basılı tutun.



**Charging your device**  
Charge AirPods Max using the Lightning connector.

**Aygıtınız şarj ediliyor**  
AirPods Max'ı Lightning bağlayıcı ile şarj edin.



**Sleep mode**  
To put AirPods Max to sleep, place in the Smart Case.

**Uyku modu**  
AirPods Max'i uyutmak için Smart Case'e yerleştirin.

# AirPods Max