

Отримайте посібник *Основи MacBook Pro*

У посібнику *Основи MacBook Pro* наведено докладні відомості щодо налаштування та використання MacBook Pro. Щоб переглянути посібник, перейдіть на сторінку help.apple.com/macbookpro.


Підтримка

Докладну інформацію наведено на сторінці support.apple.com/en-euro/mac/macbook-pro. Щоб звернутися до компанії Apple, перейдіть на сторінку support.apple.com/contact.

 **MacBook Pro**

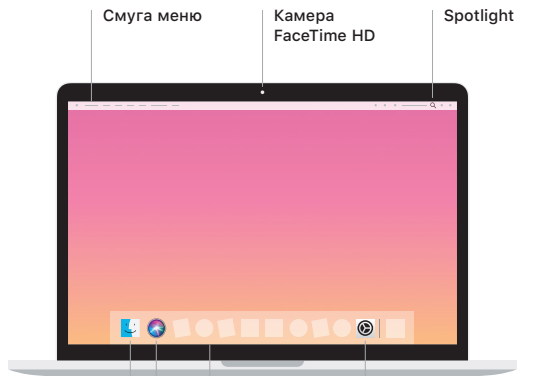
Вітаємо з вашим новим MacBook Pro

MacBook Pro запускається автоматично, коли ви піднімаєте кришку.
Програма «Асистент налаштування» допоможе почати роботу.



Thunderbolt 3 (USB-C)

Заряджайте свій MacBook Pro та під'єднайте зовнішній накопичувач чи дисплей.



Finder
Тут розташовано всі ваші файли, папки та програми.


Siri

Dock
Швидко відкривайте програми, якими користуєтеся найчастіше.

Системні параметри



Наушники



Трекпад Force Touch

Жести Multi-Touch трекпеда

Ведіть двома пальцями по трекпеду для переміщення вгору, вниз або в сторони. Проводьте двома пальцями, щоб перегорнути веб-сторінки, документи тощо. Клацайте двома пальцями, щоб застосувати клацання правою кнопкою миші. Клацніть і натисніть трекпад сильніше, щоб застосувати сильне клацання й відобразити більше інформації. Щоб дізнатися більше, виберіть «Системні параметри» на панелі Dock і натисніть «Трекпад».