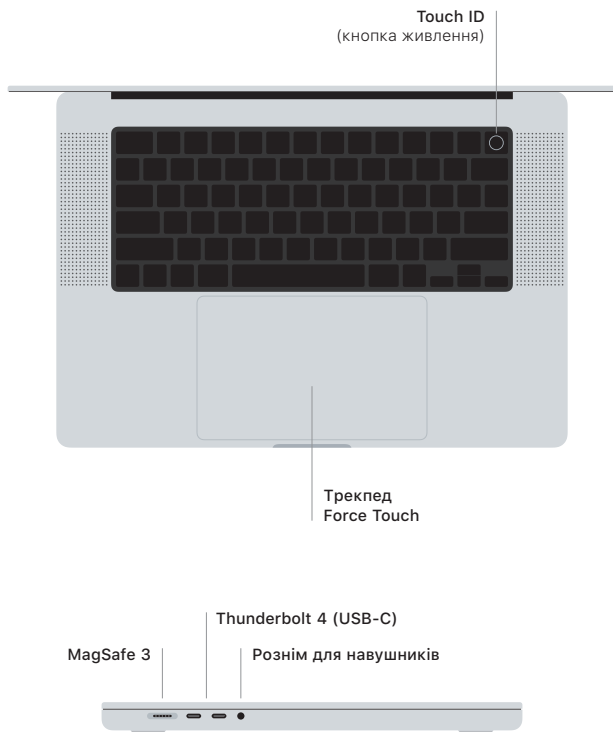


 MacBook Pro

Вітаємо з вашим новим MacBook Pro

MacBook Pro запускається автоматично, коли ви піднімаєте кришку. Програма «Асистент налаштування» допоможе почати роботу.

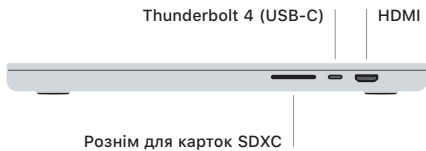
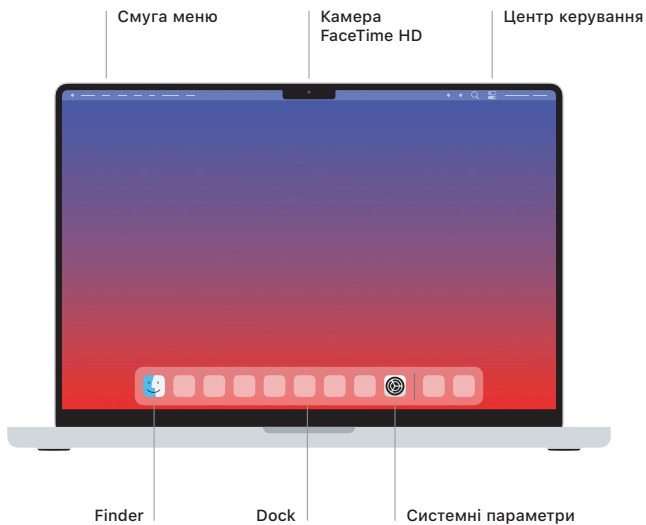


Touch ID

Відбитком пальця можна відмикати MacBook Pro, миттєво входити в програми і робити покупки за допомогою Apple Pay.

Жести трекпеда Multi-Touch

Ведіть двома пальцями для переміщення вгору, вниз або в сторони. Проводьте двома пальцями, щоб перегорнути веб-сторінки, документи тощо. Клацайте двома пальцями, щоб застосувати клацання правою кнопкою миші. Клацніть і натисніть трекпед сильніше, щоб застосувати сильне клацання до тексту і показати опції. Щоб дізнатися більше, виберіть «Системні параметри» і клацніть «Трекпед».



Щоб дізнатися більше про налаштування і використання MacBook Pro, перегляньте посібник *Основи MacBook* за адресою support.apple.com/guide/macbook-pro.

Докладну інформацію про підтримку наведено на сторінці support.apple.com/en-euro/mac/macbook-pro. Щоб зв'язатися з компанією Apple, перейдіть на сторінку support.apple.com/contact.