



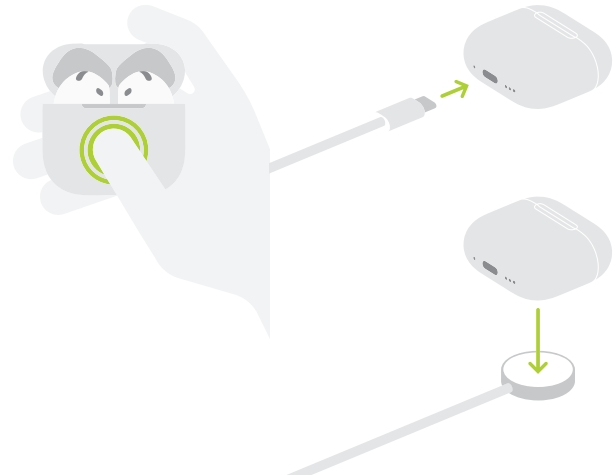

Press and hold
to switch between
listening modes.
按住以切换
聆听模式。
按住來切换
聆聽模式。
길게 눌러서 듣기 모드 간에
전환하십시오.
Nhấn và giữ để
chuyển đổi giữa
các chế độ nghe.



   
Double-tap with
case open to connect to
other devices.
盒盖打开时轻点两下以连接
其他设备。
點兩下打開的充電盒來連接
其他裝置。
케이스를 연 상태에서 이중 탭하여
다른 기기에 연결하십시오.
Chạm hai lần với hộp
được mở để kết nối với
các thiết bị khác.



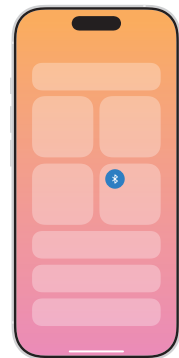
AirPods

Active Noise Cancellation

1

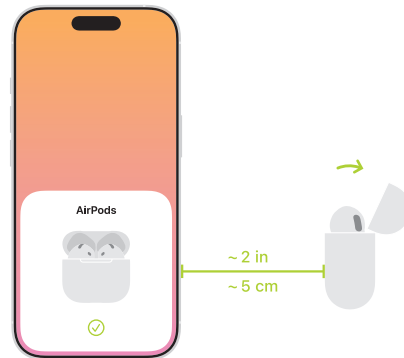


2



Turn on Bluetooth®.
 打开蓝牙。
 開啟藍牙。
 Bluetooth®를 켜십시오.
 Bật Bluetooth®.

3



- Noise Control
噪声控制
噪音控制
소음 제어
Kiểm soát tiếng ồn
- Conversation Awareness
对话感知
對話感知
대화 인지
Nhận biết cuộc hội thoại
- Spatial Audio
空间音频
空間音訊
공간 음향
Âm thanh không gian

Scan to learn more in the *AirPods User Guide*.
 扫描以在《AirPods 使用手册》中进一步了解。
 掃描以在《AirPods 使用手冊》進一步了解。
 더 알아보려면 스캔하여 AirPods 사용 설명서를 참조하십시오.
 Quét để tìm hiểu thêm trong Hướng dẫn sử dụng AirPods.

