







Launchpad هو منزل كافة التطبيقات في جهاز Mac الخاص بك. ما عليك سوى الضغط على أيقونة Launchpad في Dock. يتم استبدال النوافذ المفتوحة لديك بعرض ملء الشاشة لكافة تطبيقاتك. قم بتنظيم التطبيقات بالطريقة التي ترغب

بها، اجمعها معا في مجلدات أو احذفها من جهاز Mac الخاص بك. عندما تقوم بتنزيل تطبيق من Mac App Store، فإنه سيظهر تلقائيا في Launchpad. يمكنك تغيير ترتيب التطبيقات في Launchpad. انقر فوق أيقونة Dock في Launchpad لإزالة التطبيق من الشاشة.



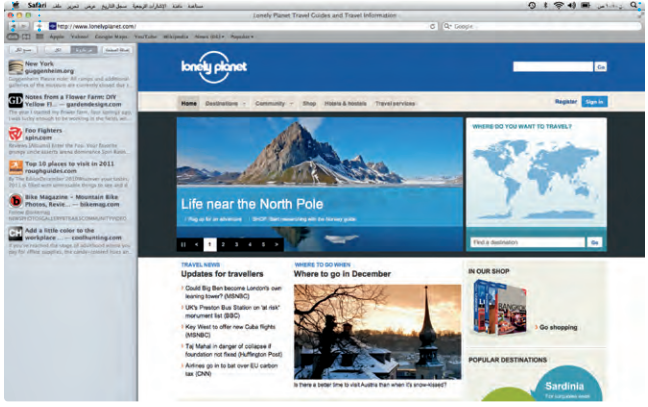
يقدم لك Mission Control عرض عين الطائر لكل شيء يعمل على جهاز Mac الخاص بك. انقر على أيقونة Mission Control في Dock وسيتم تصغير سطح المكتب الخاص بك ليعرض كافة النوافذ المفتوحة في كل تطبيق، كافة تطبيقاتك، ملء الشاشة الخاصة بك وكذلك Dashboard

إضافة spaces لسطح المكتب. انقر على زر + الموجود في الزاوية العلوية اليمنى من الصف العلوي لإضافة مساحة جديدة.




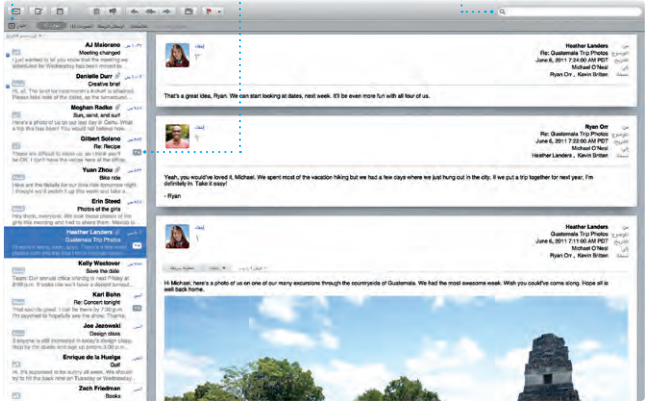
انقر على الأيقونة في Dock لفتح Safari وقم بتصفح الويب باستخدام الحركات Multi-Touch. انقر على الأيقونة في Dock ليعرض Mission Control. انقر على زر Mission Control في Dock وسيتم تصغير سطح المكتب الخاص بك ليعرض كافة النوافذ المفتوحة في كل تطبيق، كافة تطبيقاتك، ملء الشاشة الخاصة بك وكذلك Dashboard

عرض ملء الشاشة. انقر على زر Mission Control في Dock وسيتم تصغير سطح المكتب الخاص بك ليعرض كافة النوافذ المفتوحة في كل تطبيق، كافة تطبيقاتك، ملء الشاشة الخاصة بك وكذلك Dashboard



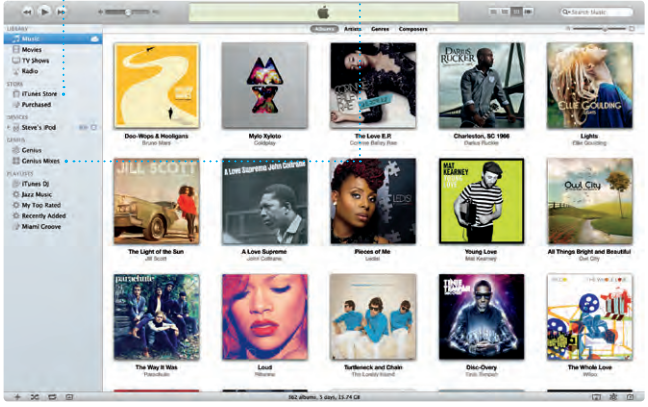
يتيح لك Mail إدارة كافة حسابات البريد الإلكتروني الخاص بك من علبة بريد واحدة خالية من التعقيد. انقر على أيقونة Mail في Dock وسيتم تصغير سطح المكتب الخاص بك ليعرض كافة النوافذ المفتوحة في كل تطبيق، كافة تطبيقاتك، ملء الشاشة الخاصة بك وكذلك Dashboard

مكان واحد للبريد الإلكتروني. انقر على أيقونة Mail في Dock وسيتم تصغير سطح المكتب الخاص بك ليعرض كافة النوافذ المفتوحة في كل تطبيق، كافة تطبيقاتك، ملء الشاشة الخاصة بك وكذلك Dashboard



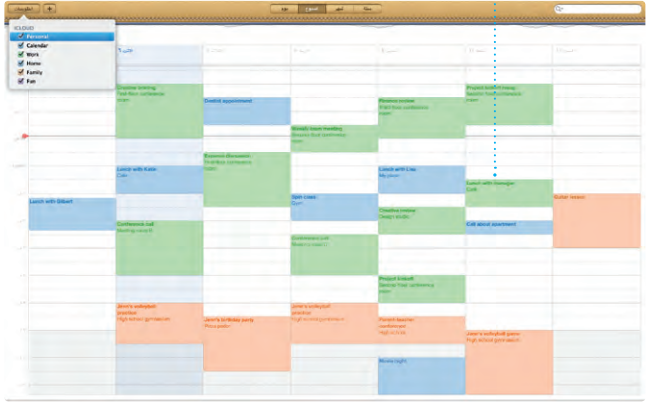
يقوم iTunes بتنظيم وتشغيل الموسيقى الرقمية الخاصة بك والفيديو على جهاز Mac الخاص بك. انقر على أيقونة iTunes في Dock وسيتم تصغير سطح المكتب الخاص بك ليعرض كافة النوافذ المفتوحة في كل تطبيق، كافة تطبيقاتك، ملء الشاشة الخاصة بك وكذلك Dashboard

دع iTunes يبحث في مكتبة الموسيقى الخاصة بك ويجتمع الأغانى التي تتناسب مع بعضها البعض.




تابع جدول مواعيد انشغالك في iCal. يمكنك إنشاء تقويمات منفردة - واحد للبيت، آخر للمدرسة وثالث للعمل. يمكنك مشاهدة كافة تقويماتك في نافذة واحدة أو اختيار مشاهدة التقويمات التي ترغب بها فقط. قم بإنشاء وإرسال دعوات باستخدام معلومات

إضافة حدث. اضغط ضغطا مزدوجا لإنشاء حدث جديد.



يتيح لك FaceTime المعد لجهاز Mac التحدث وجها لوجه مع أي شخص يستخدم جهاز Mac الخاص بك، كل ما تحتاجه هو Apple ID. يمكنك إجراء مكالمات فيديو أو صوتية مع أصدقائك أو عائلتك باستخدام FaceTime على جهاز Mac الخاص بك. لإعداد FaceTime على جهاز

المفضلة. أضف جهات الاتصال التي يتم استخدامها كثيرا إلى المفضلة لديك للوصول السهل.



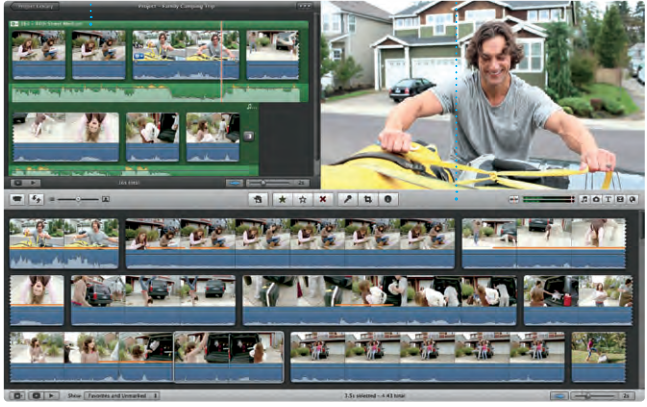
iPhoto هو الطريقة الأفضل لتنظيم، تصفح، تحرير ومشاركة صورك على جهاز Mac الخاص بك. يمكنك إنشاء ألبومات أو مشاريع أو مشاركة الصور والنقر على «مشاركة» في الجهة السفلية اليمنى من الشاشة. أو انقر على «إنشاء» لتحويل الألبومات إلى ألبومات صور، تقويمات وطاقات. يمكنك إنشاء ألبومات صور، تقويمات وطاقات. يمكنك إنشاء ألبومات صور، تقويمات وطاقات.

إشياء. قم بإنشاء الكتب، البطاقات والتقويمات على ما يظهر فيها.



يقوم iMovie بوضع كافة مقاطع الفيديو الخاصة بك في مكان واحد بحيث يمكنك تحويلها بسرعة إلى أفلام ذات مظهر رائع أو حتى أفلام بنمط هوليود بنقرات معدودة. إنه يحتوي على كافة أدوات التحرير، السمات والتأثيرات التي تحتاج إليها

مصحف الإحداثيات. تظهر مقاطع الفيديو الخاصة بك هنا بحيث يمكنك الوصول إلى كافة مقاطعها.



إن Mac App Store هو أفضل طريقة للعثور على آلاف التطبيقات وتنزيلها إلى جهاز Mac الخاص بك، ابتداءً من الألعاب والشبكات الاجتماعية وحتى تطبيقات الإنتاجية وغيرها. يمكنك تنزيل التطبيقات الجديدة بخطوة واحدة على جهاز Mac الخاص بك. يمكنك تثبيت التطبيقات على أي

مكتشف تطبيقات جديدة. انقر فوق أيقونة Mac App Store في Dock وسيتم تصغير سطح المكتب الخاص بك ليعرض كافة النوافذ المفتوحة في كل تطبيق، كافة تطبيقاتك، ملء الشاشة الخاصة بك وكذلك Dashboard



ميتلاب ان يكون FaceTime مشغلا لكلا جهازي التصل والمستمع غير متوفر في كافة المناطق.