

鴻海精密工業股份有限公司

民國111年度

年報



年報查詢網址

公開資訊觀測站 <http://mops.twse.com.tw>

本公司網站 <http://www.honhai.com>

刊印日期

中華民國112年4月2日

一、公司發言人： 代理發言人：
姓 名：巫俊毅 姓 名：黃欽旻
職 稱：發言人 職 稱：公共關係室副主任
電 話：(02)2268-3466 # 510-10001 電 話：(02)2268-3466 # 3907
電子郵件信箱：stockaffairs@foxconn.com

二、總公司、分公司及工廠地址、電話

總 公 司：新北市土城區土城工業區中山路 66 號

電 話：(02)2268-3466

新竹園區分公司：新竹市東區新竹科學工業園區新安路 5 號 5 樓之 1

電 話：(03)578-4975

美國加州分公司：288 S. Mayo Ave City of Industry, CA 91789 U.S.A.

電 話：1-714-680-2066

虎 躍 廠：新北市土城區土城工業區自由街 2 號

電 話：(02)2268-3466

民 生 廠：新北市土城區土城工業區民生路 4-1 號

電 話：(02)2267-6511

頂埔一廠：新北市土城區中央路四段 53 號

電 話：(02)2268-3466

頂埔二廠：新北市土城區中央路四段 53 號 2 樓

電 話：(02)2268-3466

南 崁 廠：桃園縣蘆竹市錦中里南崁路一段 151 號

電 話：(03)270-0000

台 中 廠：臺中市西屯區協和里工業區三十一路 12-10 號

電 話：(02)2268-3466

寶 高 廠：新北市新店區寶高路 26 之 3 號 2 樓及 26 之 5 號 2 樓

電 話：(02)2268-3466

桃 園 廠：桃園市大園區航翔路 7 號 8 樓之 1~之 10、9 樓之 1~之 10、10 樓之 1~之 10

電 話：(02)2268-3466

三、辦理股票過戶機構

名 稱：福邦證券股份有限公司

地 址：台北市忠孝西路一段 6 號 6 樓

電 話：(02)2371-1658

網 址：<http://www.gfortune.com.tw>

四、最近財務報告簽證會計師之名稱、地址、電話、網址

姓 名：徐永堅會計師、徐聖忠會計師

名 稱：資誠聯合會計師事務所

地 址：台北市基隆路一段 333 號 27 樓

電 話：(02)2729-6666

網 址：<http://www.pwc.tw>

五、海外有價證券掛牌買賣之交易場所名稱：

倫敦證券交易所網址：<http://www.londonstockexchange.com>

新加坡證券交易所網址：<http://www.sgx.com>

六、公司網址：<http://www.honhai.com>

目 錄

壹、致股東報告書	1
貳、公司簡介	7
一、設立日期	7
二、公司沿革	7
參、公司治理報告	14
一、公司組織	14
二、公司治理運作情形	33
三、簽證會計師公費資訊	72
四、更換會計師資訊	73
五、本公司之董事長、總經理、負責財務或會計事務之經理人、最近一年內曾任職於簽證會計師所屬事務所或其關係企業	73
六、董事、經理人及百分之十大股東股權移轉及股權質押變動情形	74
七、持股比例占前十名股東間，其相互間之關係資料	75
八、綜合持股比例	76
肆、募資情形	77
一、公司資本及股份	77
二、公司債辦理情形	82
三、特別股（附認股權特別股）辦理情形	94
四、海外存託憑證之辦理情形	95
五、員工認股權憑證辦理情形	95
六、取得員工認股權憑證之經理人及取得認股權憑證可認股數前十大員工之姓名、取得及認購情形	95
七、限制員工權利新股辦理情形	96
八、取得限制員工權利新股之經理人及取得股數前十大員工之姓名及取得情形	96
九、併購或受讓他公司股份發行新股辦理情形	96
十、資金運用計劃執行情形	96

伍、營運概況	97
一、業務內容	97
二、市場及產銷概況	105
三、最近二年及截至年報刊印日止從業員工資料	110
四、環境保護支出資訊	110
五、勞資關係	111
六、資通安全管理	116
七、重要契約	119
陸、財務概況	120
一、最近五年度簡明資產負債表及綜合損益表	120
二、最近五年度財務分析	124
三、最近年度財務報告之審計委員會查核報告	127
四、最近年度財務報告	128
五、最近年度經會計師查核簽證之公司個體財務報告	329
六、公司及其關係企業最近年度及截至年報刊印日止發生財務週轉困難情事	516
柒、財務狀況及財務績效之檢討分析與風險事項	516
一、財務狀況比較分析	516
二、財務績效比較分析	517
三、現金流量分析	517
四、最近年度重大資本支出對財務業務之影響	518
五、最近年度轉投資政策、其獲利或虧損之主要原因、改善計畫及未來一年投資計畫	518
六、風險事項評估	519
七、其他重要事項	523
捌、特別記載事項	524
一、關係企業相關資料	524
二、最近年度及截至年報刊印日止，私募有價證券辦理情形	713
三、最近年度及截至年報刊印日止，子公司持有或處分本公司股票情形	713
四、其他必要補充說明事項	713
玖、對股東權益或證券價格有重大影響之事項	713

壹、致股東報告書

近三年來，全球新冠疫情的流行，不僅對人類健康造成威脅，也對全球經濟帶來衝擊。雖然疫情的影響逐步降低，但各國在疫情期間為提振經濟所做的貨幣擴張政策，也付出了通膨的代價。因此，民國 111 年全球經濟進入了升息循環的階段，雖然對於控制通膨、穩定經濟發展起到相當重要的作用，但同時也對經濟前景帶來一定程度的負面效應，鴻海所處的科技產業自然也受影響。即使民國 111 年度有諸多的挑戰，鴻海在全體員工努力下，得以繳出創新高的營收以及 15 年來最佳的每股盈餘表現。

作為全球領先的科技製造服務公司，鴻海也相當關注後疫情時代全球經濟和市場的發展方向。民國 112 年，ICT 產業的表現會相對持平，預期在加強供應鏈韌性的目標下，將更有利於鴻海在內、具有規模優勢的大廠。而在全球著重永續發展的潮流下，我們一方面強化 ESG 的目標與執行，另一方面，我們也積極發展包含電動車、機器人、數位健康的 3+3 永續商機，這是我們在既有 ICT 基礎之外的另外一個成長主軸，過去三年鴻海新事業進展迅速，基本上依照計畫推動。未來會藉由我們全球佈局的利基、堅實技術、垂直整合、及執行效率，攜手世界一級客戶，確實掌握後疫情時代的 ICT 競爭優勢、以及電動車產業引領的綠色能源契機。

財務績效表現

民國 111 年我們順利克服了疫情干擾、通膨高升的挑戰，繳出一張優於預期的成績單。全年合併營收達到新台幣 6,627 億元，比前一年度增加 6,328 億、成長約 11%，再創歷史新高；本期淨利歸屬於母公司業主為新台幣 1,415 億元，每股盈餘為新台幣 10.21 元，比前一年度成長約 2%，每股盈餘也是自 97 年以來的新高。

財務數據及獲利能力分析					
單位：百萬新台幣					
項目	107年	108年	109年	110年	111年
營業收入	5,293,803	5,342,811	5,358,023	5,994,174	6,626,997
營業毛利	332,030	315,868	302,919	362,127	400,085
營業利益	136,147	114,897	110,827	148,959	173,788
歸屬母公司淨利	129,065	115,309	101,795	139,320	141,483
每股盈餘（單位：元新台幣）	8.03	8.32	7.34	10.05	10.21
營業毛利率	6.27%	5.91%	5.65%	6.04%	6.04%
營業利益率	2.57%	2.15%	2.07%	2.49%	2.62%
淨利率	2.44%	2.16%	1.90%	2.32%	2.13%
負債比	60.59%	57.85%	59.88%	59.75%	60.07%

資通訊本業堅實利基

民國 111 年在疫情反覆、通膨高漲、與景氣成長趨緩的背景下，鴻海四大產品線皆維持正成長。其中，雲端網路產品受惠伺服器市場需求旺盛，帶來了強勁雙位數成長；而電腦終端產品因為在料況改善下，也有顯著成長；消費智能產品方面，因為新機種需求暢旺，去年第四季鄭州廠區雖然受到疫情影響，我們還是在全體同仁努力下，使營運快速的回到正常水準，因此本類別在去年的整體表現仍然保持成長。最後，元件及其他產品類別，受惠於聲學產品及消費智能產品銷售帶動零組件出貨，表現上得以維持成長。

雖然，疫情及缺料的狀況有所緩解，但因為各國央行透過升息來控制通膨，外界擔憂將會衝擊全球的景氣，因此今年的能見度相對較保守。但根據 DIGITIMES Research 預估，今年全球伺服器出貨量將逾 5% 年增，並突破 1,900 萬台，主要係於疫情時代就已經奠定了整體商業活動上雲端服務的趨勢。產業應用上，除了原本就加速成長的 AI、元宇宙外，甚至電動車的興起，皆需要大量且穩定的高速運算和數據中心。DIGITIMES Research 更預估民國 111~民國 116 年全球伺服器出貨量將有 5~7% 的年增率。鴻海在伺服器的營收早在二年前即已達到兆元大關，也是全球最大的伺服器製造商。整體而言，鴻海已立足於領先地位，而 CSP 產品，則將是我們 ICT 本業上一個重要的成長動能。

電腦終端產品與消費智能產品在過去一年有相當的成長，今年度表現將回歸平穩。我們會持續專注於高階與利基產品，運用領先的研發技術、龐大的產能與量產能力，持續保持領先，來穩固市場地位並持續改善獲利能力，以達到 EPS 極大化目標。

新事業進展逐步踏實

為了達成民國 114 年電動車市占率 5%、相關營收突破一兆元與 50~75 萬量電動車的目標，我們持續運用鴻海整車設計、整車製造及供應鏈能力，為客戶創造 Time to cost 與 Time to market 的競爭優勢及價值，並且致力於電動車軟硬體系統標準化、模組化、平台化的建置，一步一腳印的打造出屬於鴻海特有的電動車產業護城河。

在深知全球走向區域製造的趨勢下，兩年前我們開始確立了 BOL(Build-Operate-Localize) 的營運模式，期望以分享、合作、共榮的原則，創造所在國家、在地夥伴、及鴻海三贏的目標。我們更於去年提出了 CDMS 合作模式(Contract Design and Manufacturing Service)，以鴻海蓄積在汽車產業的能量與經驗為基礎，加上創新電動車整車設計、零組件軟硬體

及委託製造服務，深化與客戶的電動車業務關係，成為值得其信賴的全球一流合作夥伴。

我們去年持續在不同國家深耕 BOL 合作模式，在與印尼 INDIKA 簽訂 MOU 之後，於去年 9 月與 INDIKA 設立合資公司，從事商用電動車和動力電池的製造業務，並提供管理諮詢服務，實現建立可持續生態系統的承諾。我們與 PTT 在泰國合資設立的車廠，也在去年開始興建，目標初期為年產能 5 萬輛，並逐步增加，民國 119 年產能將達到 15 萬輛。另外，在美國俄亥俄州生產基地，除了爭取到電動曳引車業者 Monarch Tractor 的代工合作，將在今年第一季展開生產計畫外，更將攜手新創車廠 INDIEV，打造出高品質且嚴格製造和符合工程標準的 INDI One 原型車。在台灣，我們積極布局電動車及動力電池，如進駐高雄和發產業園區及橋頭科學園區，將在此成立台灣電芯研發暨試量產中心，和打造電動巴士及電池電芯生產基地及供應鏈。

除了整車佈局之外，我們亦專注在電動車零組件的發展。去年年底鴻海參與沙烏地阿拉伯公共投資基金（PIF）成立的電動車品牌，鴻海將負責電動車 EEA 架構、自動駕駛、智能座艙，及智能網關解決方案。在軟體佈局上，我們持續提供軟體服務，從車內使用的軟體，延伸至車聯網服務，包括車隊管理、及售後維修系統。除此之外，我們會開始發展雲端的數據分析，藉此加深與客戶的合作。同時我們也延攬前日本汽車產業高階主管的關潤擔任集團電動車事業策略長，以其在產業超過三十年的經驗以及人脈，提供集團發展電動車的寶貴建議。

民國 111 年是鴻海在半導體進展非常迅速的一年，在產能與製程布建上，購自旺宏六吋廠的鴻揚半導體已順利完成製程轉換、稼動、試產電動車最關鍵的 SiC 碳化矽晶圓。用於電動車逆變器的自有設計 1200V/800A SiC 功率模組開發也已完成，目前正進行整車驗證測試。在車用 MCU 微處理器、功率半導體、電源管理、類比 IC 的產品開發都如預期地推展，與集團電動車策略發展進程同步，依序推展落實。集團全球布局，在透過 BOL 策略推展下，已與印度合作廠商規劃於當地建置 12 吋晶圓廠，供應當地與區域需求。為了使這條明確的道路走得更加穩健與前瞻，我們延攬前台積電共同營運長蔣尚義擔任集團半導體策略長，借重其豐富的半導體產業經驗，提供集團全球布建策略及技術指導，積極布局半導體，為 ICT 與電動車業務儲備關鍵零組件能量。

研究發展狀況

我們去年投入超過千億研發經費，確保在新技術及新工藝上的競爭優勢，藉此強化本公司在 ICT 與新事業的領先地位。

民國 110 年初正式揭牌的鴻海研究院，已於民國 111 年鴻海科技日中首度秀出技術成果，包含第一代離子阱核心、台灣業界第一顆實驗低軌通訊衛星、全球首創的光達先進光源模組、人工智慧三大前瞻研究成果、量子演算法模擬技術、EV 資安驗證平台等創新研究成果，做為集團 3+3 發展策略前瞻技術的布局，並提供台灣產業未來科技發展的方向。

在民國 112 年，鴻海將深入電動車整車及零組件研發設計與製造，持續開發新款概念車，並推進量產車進度，同時優化動力系統、電池、各次系統控制器等關鍵零組件的產品優勢，且在整車系統構架 EEA、自動駕駛、智能座艙、智能網關提供新的解決方案。

電機驅動系統將在電動車事業上扮演關鍵角色，我們民國 112 年將持續建置生產能力與提升研發量能。今年以「立足兩輪、放眼四輪」為主軸，利用兩輪電動車的製造實績，累積電動四輪研發的競爭力。在兩輪電動車方面，位於台中的電驅系統產線以高度自動化、高自製率及品質一致性為主要焦點。藉此經驗，今年印度也將設置產線，提供兩輪電動車整車製造服務，並結合集團 BOL 政策，布局東南亞兩輪電動車市場。在四輪電動車驅動系統的研發上，我們以兩大技術為核心，其一為發展前瞻 AI 技術，我們整合鴻海研究院資源和能力，優化電機、驅動器的設計能力，提升驅動系統整體效率及性能，以此強化電動車四輪車電驅系統研發的競爭力，其二為高自製率之製造優勢，掌握關鍵生產能力，提供 Tier 1 系統廠商生產電動助力轉向系統(EPS)之關鍵零部件。除了兩輪、四輪電動車以外，我們今年也將在台中完成電動巴士電驅系統產線設置，成為台灣電動巴士驅動系統供應商。最後，我們已著手規劃在 115 年底前完成設置台中檢測中心，將作為未來電動車驅動系統的研發重鎮。

在電池技術進展上，我們持續按規劃有序推展。在固態電池技術方面，我們於 HHTD22 中展示了應用在汽車上的固態電池研發成果，後續將持續推進固態電池的量產時程。而在磷酸鋰鐵電池技術方面，我們已具備可與市場主流電芯廠競爭的技術水平，今年我們的發展重心將著重在磷酸鋰鐵電池應用在電巴的上車驗證作業，及和發電池中心的建廠，藉此做好於民國 113 年供貨給國內外巴士業者的布局準備。此外，完成可應用於乘用車的磷酸鋰鐵電池開發，也是今年電池技術的重點開發項目之一。

車用軟體研發上，我們以軟體定義企業 (Software Defined Enterprise) 為核心，將針對 EV 車載所需要的軟體推出開放平台、演算軟體等項目。焦點在於座艙智能化與乘坐體驗應用、智能網關與車聯網連結，以及安全的自動輔助駕駛功能。在此同時，我們也投入 HHEV.OS 系統軟體的研發。鴻海去年已正式宣布軟體研發中心，集結集團內部 1,500 名以上的軟體應用人才，並預計三年內招募 1,000 名以上的高級軟體研發工程師，作為未來「軟體定義鴻海」的重要起手式。

在過去一年，從 Starlink 所開始帶起的低軌通訊衛星浪潮，讓許多國家與產業界開始注意到，低軌衛星相比於傳統的互聯網架構，提供了一條嶄新路徑，除了廣覆蓋、低延遲特性外，並能提供前所未有的數位韌性。除此之外，更是未來車聯網及智慧城市的重要發展基礎，也是鴻海在 3+3 策略上，將核心產業與技術橫向串連的關鍵一步。我們歷經了過去兩年的努力，即將在今年發射台灣業界第一顆低軌通訊衛星，其搭載先進的相位陣列天線與鴻海研發的零組件，預計將順利取得寶貴的太空飛行履歷，並達到最高標準的太空規格驗證。我們透過自主建立太空領域垂直研發能量，未來將會更積極海外佈局。

我們去年在元宇宙的佈局是朝平台發展，而今年將著重加強在 AR 領域的佈局，以及與合作夥伴探索 AR 在智慧城市上的應用。

受到外部競爭環境、法規環境及總體經營環境之影響

消費性電子產品科技和規格快速更新，加劇產業競爭壓力，新興電動車產業也有新創與既有車廠的競爭。但鴻海擁有近五十年精緻管理實力，透過不斷加強整合、提高技術、穩定量產、成本管控，足以有自信的面對競爭，創造產業最大進入門檻。ICT 產業季節的波動性和地緣政治，及疫情對供應鏈的影響，也是過去一整年沒有間斷過的挑戰。鴻海將善用龐大規模、多樣化客戶和產品、執行力來克服。我們也持續強化客戶關係，即時回應客戶和市場需求，保持彈性，持續布局全球，以應對這些挑戰。

目前在全球各國持續推動環保相關法規下，鴻海將永續發展貫穿至所有的研究、開發、量產的過程中，實現綠色減碳製造目標。而我們也將持續追蹤法律環境的變化，積極提出因應策略，用以降低經營風險。

民國 111 年我們除了持續面對新冠、通膨與國際地緣政治的風險外，由美國聯準會開啟的升息循環週期，也使得市場的整體需求逐漸放緩，進而使得總經環境更加的詭譎多變。公司將以堅實、穩定的步伐，在這樣混沌不明的環境裡，持續發揮競爭優勢，以達成營運的目標。

永續經營成為 DNA

永續發展是鴻海邁向下一個五十年的基石，現在我們除了已經擬定集團 ESG 願景及六大策略，同時也訂定了 ESG 長程目標。為落實 ESG 的目標，董事會將提供 ESG 戰略指引，而永續委員會透過推動辦公室規劃推動 ESG 專案，同時設立 E、S、G 三個小組，專業分工向各個事業群及關係企業植入 ESG 的 DNA。

在環境策略上，我們提倡「綠色智能」與「循環經濟」，因此在前年就提交了 SBTi 承諾書，並在去年明訂到民國 139 年溫室氣體淨零排放前的

減碳排目標，將在民國 114 年降低 21%、民國 119 年降低 42%、民國 124 年降低 63%。除此之外，我們也規劃在民國 114 年以前至少取得 5 座廢棄物零填埋金級認證，來實踐我們對於永續環境的承諾與決心。在社會策略上，我們秉持「幸福發展」、「共贏共榮」的原則，積極爭取人才留任，也極度重視第一線員工的工安規範，來保障所有員工都能夠有安全的工作環境。也會完善勞動規章，進一步提升我們在員工權利與照護的水準。在公司治理的目標上，希望用「鴻傳永續」與「海納治理」的策略來豎立典範。目前我們的董事會已經有超過一半的獨立董事，展現董事會的獨立性；同時，女性董事占比亦達到了 22%，也展現了董事會組成的多元性，我們已完成三年一度的董事會績效外部評鑑。另外，我們還通過了 ISO 37001 反賄賂管理系統認證，展現我們對於賄賂與貪腐非法情事的零容忍。

外界榮譽肯定

鴻海持續專注本業成長與新事業的發展，在 Fortune Global 500 名列全球第 20 位，較民國 110 年前進 2 名。我們也關注員工及投資大眾的溝通，去年首次參加即入選了 HR Asia 亞洲最佳企業雇主獎；亦榮獲全球權威《機構投資者》2022 年度亞洲最佳管理團隊五項大獎，以此肯定我們對投資人的服務品質；同時，我們也連續五年入選科睿唯安全球百大創新機構獎，肯定鴻海在專利影響力上的表現。

ESG 方面，鴻海獲得遠見 ESG 綜合績效獎首獎，在 TCSA 台灣十大永續典範企業獎中，分別在永續報告書上獲得 TCSA 的白金獎與 GCSA 金獎。除此之外，在亞太暨台灣永續行動獎也獲得了很多亮眼的成績與肯定。這些都展現鴻海在全力推展 ESG 上，取得了環境、社會、治理三大面向永續發展的成果。

展望未來，鴻海將持續秉持「永續經營=EPS+ESG」的承諾與責任，在面對更加詭譎多變的民國 112 年，我們將努力達成經營的目標，同時也將推動對員工、環境與社會友善的企業文化，讓所有跟鴻海一起合作的夥伴都可以感受到鴻海的變與新。今年我們持續與股東共享經營績效上的成果，我們已連續四年現金股利的配發率都超過五成，每股現金股利也是從民國 80 年上市掛牌以來新高。我們仍會持續超越過去的鴻海，為股東帶來穩定的報酬及更高的股東權益。

董事長 劉揚偉



貳、公司簡介

一、設立日期：中華民國六十三年二月二十日

上市日期：中華民國八十年六月十八日

二、公司沿革

- 83年
- 1.資本額增資為新台幣壹拾參億零參佰萬元。
 - 2.轉投資立衛科技股份有限公司。
 - 3.轉投資隴華電子股份有限公司。
 - 4.開發 AN、AT 等多種新產品。
- 84年
- 1.資本額增資為新台幣貳拾貳億柒仟玖佰萬元。
 - 2.轉投資欣興電子股份有限公司。
 - 3.轉投資聯華電子股份有限公司。
 - 4.開發 L/P MCA、SGC、RF 等多種新產品。
 - 5.虎躍新廠第三期擴廠。
- 85年
- 1.資本額增資為新台幣參拾伍億捌仟萬元。
 - 2.轉投資鴻揚創業投資股份有限公司。
 - 3.轉投資矽豐股份有限公司。
- 86年
- 1.資本額增資為新台幣伍拾壹億壹仟捌佰萬元。
 - 2.設立熱傳產品事業處、環工電鍍技術發展部。
 - 3.成立材料測試實驗中心。
- 87年
- 1.資本額增資為新台幣柒拾參億肆仟陸佰萬元。
 - 2.成立高頻電磁干擾及散熱實驗室。
 - 3.首次入列美國商業週刊全球資訊業 100 大(IT 100)排名。
- 88年
- 1.資本額增資為新台幣壹佰壹拾億元。
 - 2.首次以 GDR 方式於國際金融市場募集資金，並以 10%溢價發行，創下國內企業海外籌資之歷史記錄。
 - 3.榮獲 Asian Money 評選為台灣最佳管理公司。
- 89年
- 1.資本額增資為新台幣壹佰肆拾伍億貳仟玖佰萬元。
 - 2.發行海外無擔保可轉換公司債美金參億肆仟伍佰萬元。
 - 3.透過子公司 FOTI Holdings Corporation 投資 Foxconn Optical Technology Inc.。
- 90年
- 1.資本額增資為新台幣壹佰柒拾陸億捌仟柒佰捌拾萬元。
 - 2.台灣中華信評長期發行人評等：twAA-;評等展望：穩定。
 - 3.S&P 標準普爾評等：BBB 等級；評等展望：穩定。

- 4.台灣第一大民營製造業。
 - 5.Intel Pentium 4 CPU Socket478 全球最早量產供應製造商。
 - 6.發行國內無擔保普通公司債新台幣伍拾億元。
- 91 年
- 1.資本額增資為新台幣貳佰零陸億肆仟捌佰玖拾柒萬元。
 - 2.中華徵信所調查為全台第一大製造業者。
 - 3.Asiamoney.com 評鑑為 Best Corporate Strategy 第 1 名。
 - 4.成為大中華地區第一大出口商。
- 92 年
- 1.資本額增資為新台幣貳佰伍拾壹億玖仟壹佰柒拾肆萬肆仟元。
 - 2.發行海外無擔保可轉換公司債美金肆億伍仟萬元。
 - 3.IR Magazine 評鑑為台灣區最佳投資人關係公司。
 - 4.收購摩托羅拉墨西哥奇瓦瓦廠。
- 93 年
- 1.資本額增資為新台幣參佰貳拾參億壹仟零貳拾參萬壹仟壹佰參拾元。
 - 2.收購芬蘭藝模集團。
 - 3.合併台灣國基電子(股)公司。
 - 4.成為全球第一大 3C 代工服務廠。
- 94 年
- 1.資本額增資為新台幣肆佰零參億捌仟參佰貳拾參萬零柒佰捌拾元。
 - 2.透過子公司鴻揚創業投資(股)公司投資安泰電業(股)公司。
 - 3.透過子公司 Transworld Holdings Ltd.投資奇美通訊(股)公司。
 - 4.發行國內無擔保普通公司債新台幣壹佰壹拾伍億元。
 - 5.海外子公司富士康國際控股有限公司在香港上市。
 - 6.首次榮獲天下雜誌評鑑為臺灣第一大企業。
 - 7.榮獲美國財富雜誌評鑒入選為全球最佳聲望(Most Admired)標竿電子企業 15 強。
 - 8.成為電子產業行為規範(EICC)成員，致力於推廣企業社會及環保責任(SER)。
- 95 年
- 1.資本額增資為新台幣伍佰壹拾陸億捌仟壹佰參拾捌萬柒仟伍佰參拾元。
 - 2.合併台灣普立爾科技(股)公司。
 - 3.發行國內無擔保可轉換公司債新台幣壹佰捌拾億元。
 - 4.榮獲 104 人力銀行問卷調查票選為臺灣最幸福企業。
 - 5.榮獲 Cheers 雜誌調查票選為臺灣上班族最嚮往公司。
 - 6.榮獲 IR Magazine 當年度臺灣區最佳投資人關係公司提名。
 - 7.榮獲 IR Magazine 當年度臺灣區最佳公司治理提名。
- 96 年
- 1.資本額增資為新台幣陸佰貳拾玖億柒佰陸拾陸萬伍仟零參拾元。

2. 榮獲天下雜誌評鑑為台灣最佳聲望標竿企業。
 3. 榮獲 IR Magazine 當年度臺灣區最佳投資人關係公司提名。
 4. 榮獲 IR Magazine 當年度臺灣區最佳投資人關係公司進步獎。
 5. 榮獲亞洲週刊當年度全球華商十大企業榮譽獎。
 6. 榮獲美國財富雜誌「全球五百強」第 154 名。
- 97 年
1. 資本額增資為新台幣柒佰肆拾壹億肆仟陸佰貳拾參萬肆仟柒佰捌拾元。
 2. 發行國內無擔保普通公司債新台幣伍拾壹億捌仟萬元。
 3. 榮獲天下雜誌評鑑為台灣最佳聲望標竿企業。
 4. 榮獲美國財富雜誌「全球五百強」第 132 名。
- 98 年
1. 資本額增資為新台幣捌佰伍拾柒億捌仟玖佰參拾壹萬捌仟伍佰伍拾元。
 2. 發行國內無擔保普通公司債新台幣陸拾捌億貳仟萬元。
 3. 榮獲美國財富雜誌「全球五百強」第 109 名。
 4. 連續四年榮獲中華徵信所台灣企業排名第 1 名。
 5. 榮獲 FinanceAsia 雜誌台灣最佳管理企業。
 6. 榮獲美國富比士雜誌 50 家亞洲最佳企業 (Fabulous 50) 之一。
- 99 年
1. 資本額增資為新台幣玖佰陸拾陸億壹仟貳佰肆拾捌萬貳仟零參拾元。
 2. 發行海外轉換公司債美金壹拾億元。
 3. 發行國內無擔保普通公司債新台幣陸拾億元。
 4. 榮獲美國富比士雜誌「全球 2000 大」第 176 名。
 5. 連續五年榮獲天下雜誌「台灣一千大」排名第 1 名。
 6. 連續五年榮獲中華徵信所台灣企業排名第 1 名。
 7. 榮獲英國金融時報「全球五百強」第 194 名。
 8. 榮獲美國財富雜誌「全球五百強」第 112 名。
 9. 榮獲天下雜誌評鑑為台灣最佳聲望標竿企業。
- 100 年
1. 資本額增資為新台幣壹仟陸拾捌億玖仟玖拾陸萬陸仟陸佰參拾元。
 2. 發行國內無擔保普通公司債新台幣壹佰捌拾億元。
 3. 榮獲美國富比士雜誌「全球 2000 大」第 189 名。
 4. 連續六年榮獲天下雜誌「台灣一千大」排名第 1 名。
 5. 連續六年榮獲中華徵信所台灣企業排名第 1 名。
 6. 榮獲美國財富雜誌「全球五百強」第 60 名。
 7. 榮獲天下雜誌評鑑為台灣最佳聲望標竿企業。

- 101 年 1.資本額增資為新台幣壹仟壹佰捌拾參億伍仟捌佰陸拾陸萬伍仟貳佰柒拾元。
2.發行國內無擔保普通公司債新台幣貳佰陸拾參億元。
3.連續七年榮獲天下雜誌「台灣一千大」排名第 1 名。
4.連續七年榮獲中華徵信所台灣企業排名第 1 名。
5.榮獲美國財富雜誌「全球五百強」第 43 名。
6.榮獲美國富比士雜誌「全球 2000 大」第 156 名。
- 102 年 1.資本額增資為新台幣壹仟參佰壹拾貳億捌仟柒佰零陸萬捌仟肆佰元。
2.發行國內無擔保普通公司債新台幣貳佰肆拾億元。
3.連續八年榮獲天下雜誌「台灣一千大」排名第 1 名。
4.連續八年榮獲中華徵信所台灣企業排名第 1 名。
5.榮獲美國財富雜誌「全球五百強」第 30 名。
6.榮獲美國富比士雜誌「全球 2000 大」第 113 名。
- 103 年 1.資本額增資為新台幣壹仟肆佰柒拾玖億參仟肆佰零陸萬捌仟陸佰參拾元。
2.發行國內無擔保普通公司債新台幣參佰玖拾貳億元。
3.連續九年榮獲天下雜誌「台灣一千大」排名第 1 名。
4.連續九年榮獲中華徵信所台灣企業排名第 1 名。
5.榮獲美國財富雜誌「全球五百強」第 32 名。
6.榮獲美國富比士雜誌「全球 2000 大」第 139 名。
- 104 年 1.資本額增資為新台幣壹仟伍佰陸拾參億捌仟貳佰捌拾捌萬貳仟貳佰捌拾元。
2.發行國內無擔保普通公司債新台幣參佰肆拾陸億伍仟萬元。
3.連續十年榮獲天下雜誌「台灣一千大」排名第 1 名。
4.連續十年榮獲中華徵信所台灣企業排名第 1 名。
5.榮獲美國財富雜誌「全球五百強」第 31 名。
6.榮獲美國富比士雜誌「全球 2000 大」第 122 名。
- 105 年 1.資本額增資為新台幣壹仟柒佰參拾貳億捌仟柒佰參拾捌萬貳仟陸佰貳拾元。
2.轉投資 SHARP CORPORATION。
3.發行國內無擔保普通公司債新台幣貳佰壹拾億元。
4.連續十一年榮獲天下雜誌「台灣 2000 大」排名第 1 名。
5.連續十一年榮獲中華徵信所台灣企業排名第 1 名。
6.榮獲美國財富雜誌「全球五百強」第 25 名。
7.榮獲美國富比士雜誌「全球 2000 大」第 117 名。

- 106 年
1. 連續十二年榮獲天下雜誌「台灣 2000 大」排名第 1 名。
 2. 榮獲天下雜誌「兩岸三地一千大」排名第 5 名。
 3. 連續十二年榮獲中華徵信所台灣企業排名第 1 名。
 4. 榮獲美國財富雜誌「全球五百強」第 27 名。
 5. 榮獲美國富比士雜誌「全球 2000 大」第 98 名，為台灣唯一進入百大的企業。
 6. 榮獲第 13 屆遠見「企業社會責任獎」教育推廣組首獎。
 7. 榮獲 Cheers 雜誌調查票選為台灣新世代最嚮往企業第 5 名。
 8. 榮獲 IR Magazine 大中華區投資者關係最佳進步獎提名。
- 107 年
1. 資本額減資為新台幣壹仟參佰捌拾陸億貳仟玖佰玖拾萬陸仟零玖拾元。
 2. 連續十三年榮獲天下雜誌「台灣 2000 大」排名第 1 名。
 3. 榮獲美國財富雜誌「全球五百強」第 24 名。
- 108 年
1. 資本額為新台幣壹仟參佰捌拾陸億貳仟玖佰玖拾萬陸仟零玖拾元。
 2. 郭台銘董事卸任董事長。
 3. 劉揚偉董事接任董事長。
 4. 榮獲富比士雜誌《Forbes》「全球百大數位公司」第 25 名。
 5. 名列美國財富雜誌「全球五百強」第 23 名。
 6. 科睿唯安 (Clarivate Analytics) 評選為「德溫特全球百大創新機構」(Derwent Top 100 Global Innovators 2020)。
- 109 年
1. 資本額為新台幣壹仟參佰捌拾陸億貳仟玖佰玖拾萬陸仟零玖拾元。
 2. 名列美國財富雜誌「全球五百強」第 26 名。
 3. 榮獲中華徵信所「五十有成奔騰獎 - 連續 15 年營收第 1 名」暨「五十有成躍升獎 - 30 年來營收成長率第 1 名」肯定。
 4. 連續十五年榮獲天下雜誌的「2000 大調查」製造業排名第 1 名。
 5. 科睿唯安 (Clarivate Analytics) 連續第三年評選為「全球百大創新機構 (Top 100 Global Innovators)」。
 6. 榮獲台灣企業永續學院主辦的「2020 台灣企業永續獎」報告書金獎。
 7. 獲得 BSI 國際永續標準管理年會頒發「永續韌性傑出獎」。
 8. 榮獲台灣疫苗推動協會頒發防疫銀獎。
 9. 入選《Cheers》雜誌「2020 新世代最嚮往企業調查 TOP100」第四名。
- 110 年
1. 資本額為新台幣壹仟參佰捌拾陸億貳仟玖佰玖拾萬陸仟零玖拾元。
 2. 名列美國財富雜誌「全球五百強」第 22 名。
 3. 連續十六年榮獲天下雜誌的「2000 大調查」製造業排名第 1 名。

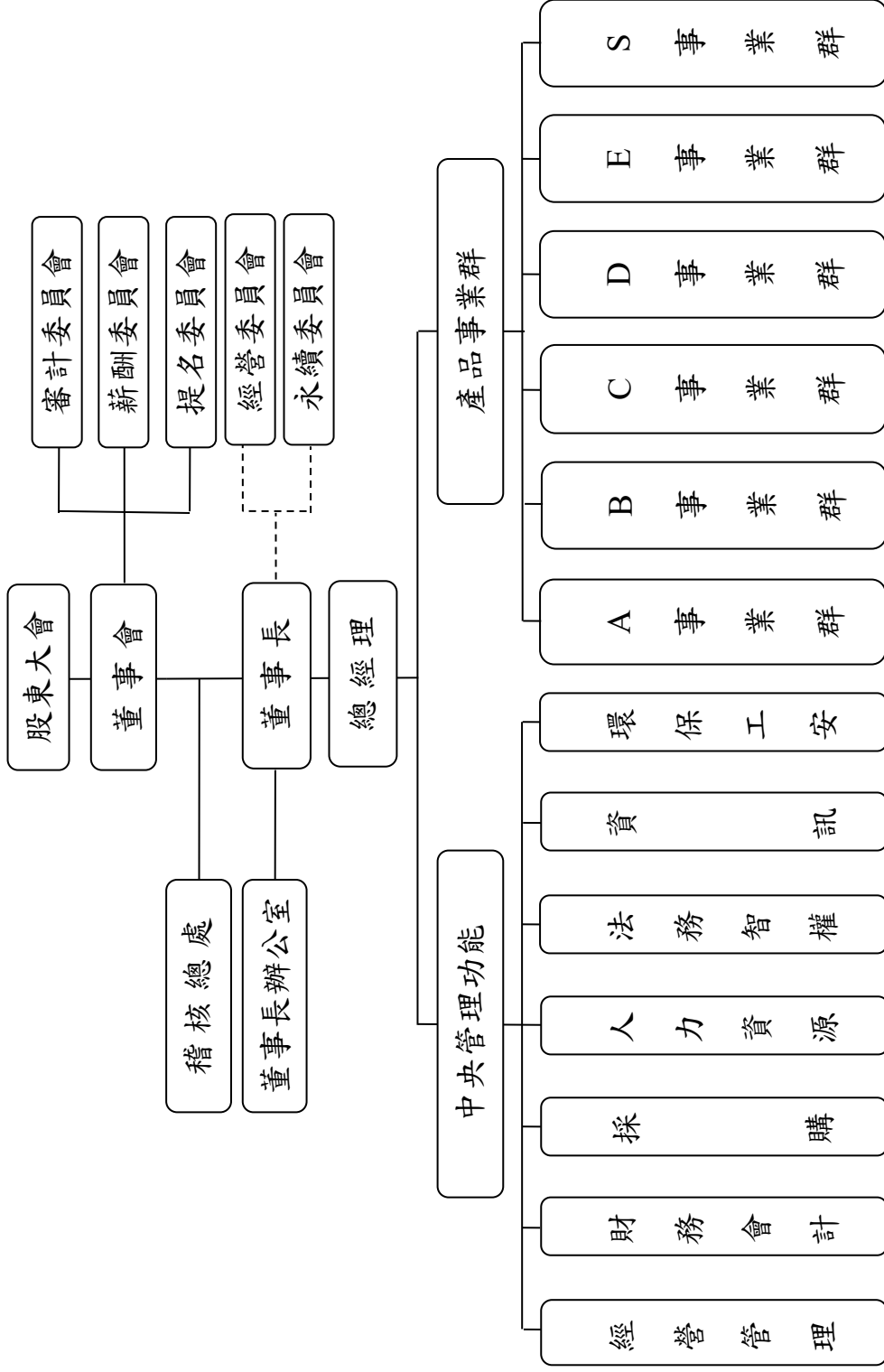
- 4.科睿唯安（Clarivate Analytics）連續第四年評選為「全球百大創新機構（Top 100 Global Innovators）」。
 - 5.榮獲由台灣企業永續學院頒發的全球企業永續獎（GCSA）疫情防治貢獻獎、全球企業永續報告書銅獎、台灣企業永續獎（TCSA）企業社會責任報告書白金獎，及三項領袖獎榮譽。
 - 6.入選《Cheers》雜誌「2021 新世代最嚮往企業調查 TOP100」第五名。
 - 7.入圍全球權威「投資者關係雜誌」（IR Magazine）的「行業-科技類」、「最佳投資人關係網站」、「最佳投資人活動(大型企業)」以及「最佳 ESG 重大議題揭露(大型企業)」四項獎項，成為台灣企業中入圍最多的企業，並榮「最佳投資人關係網站」大獎。
 - 8.榮獲 1111 人力銀行評選「幸福企業」金獎、特別獎。
 - 9.董事長劉揚偉榮獲由《哈佛商業評論》舉辦首屆「數位轉型鼎革獎」所頒發的「數位轉型領袖」獎、B 事業群得到「智慧製造首獎」的肯定。
 - 10.繼 108 年深圳園區入選後，100 年再次以成都園區、鄭州廠區及武漢廠區入選 WEF 燈塔工廠，為少數擁有四座 WEF 認證燈塔工廠的企業。
 - 11.榮獲台灣永續行動獎（Taiwan Sustainability Action Award, TSAA）在涵蓋環境永續、社會共融、經濟發展三個類別中的金獎。
 - 12.衡陽廠榮獲 RBA Factory Of Choice One Star（一星）標章，並通過 UL 機構的零廢棄物填埋（Zero Waste To Landfill）最終審查，取得最高白金級的 UL 2799 證書。
 - 13.榮獲大中華企業可持續發展指數（Greater China Business Sustainable Index, GCBSI）- Achiever Awards。
 - 14.宣布與泰國 PTT 石油公司成立合資公司 HORIZON PLUS Co., Ltd.
 - 15.以新台幣 25.2 億元併購旺宏 6 吋晶圓廠。
 - 16.以 2.3 億美元購買 Lordstown Motors 位於美國 Ohio 廠房設備，同時認購其 5,000 萬美元股權。
 - 17.子公司富智康集團宣布和 Stellantis（STLA）簽署合資協議，雙方各持股 50%成立合資公司 Mobile Drive。
- 111 年
1. 111 年鴻海全年營收 6.6 兆元 創歷年新高。
 - 2.名列美國財富雜誌「全球五百強」第 20 名。
 - 3.美國《富比士雜誌》The Global 2000 第 124 名。
 - 4.連續五年（2018~2022）榮獲科睿唯安「全球百大創新機構」。
 - 5.《遠見》CSR 暨 ESG 企業社會責任獎—綜合績效 電子科技業首獎。
 - 6.榮獲《2022 亞太暨台灣永續行動獎》奪 7 項獎座 囊括 3 金 3 銀 1 銅成績。
 - 7.榮獲《Asia 亞洲最佳企業雇主獎》。

- 8.鴻海虎躍總部榮獲美國健康建築 Fitwel 認證 以全台最高分拿到三星肯定為台灣首座獲此認證之廠辦建築。
- 9.榮獲《機構投資者》2022 年度亞洲最佳管理團隊五項大獎鴻海，同時名列最佳 CFO、最佳投資者關係企業、最佳 IR 專業人員。
- 10.鴻海榮獲 2022 IR Magazine 最佳投資者關係多媒體運用大獎
- 11.榮獲 2022 全球企業永續獎（GCSA）與台灣企業永續獎（TCSA）共 11 項獎項。
- 12.深圳龍華園區獲 UL 2799 廢棄物零填埋金級認證。
- 13.鄭州科技園區榮獲河南社會責任企業年度企業獎。
- 14.捷克廠區榮獲近十年最佳雇主第二名殊榮。
- 15.榮獲 2022 第五屆網路口碑之星-科技產業 ESG 企業永續發展類別「領航創新獎」。
- 16.設置提名委員會 強化董事會職能 落實公司治理。
- 17.宣示 ESG 永續經營 32 項長程目標。
- 18.正式取得俄亥俄州北美電動車製造基地。
- 19.高雄電芯研發暨試量產中心正式動土。
- 20.取得盛新材料股權 完善半導體供應鏈。
- 21.與沙烏地阿拉伯公共投資基金（Public Investment Fund）合資成立電動車公司 CEER。
- 22.鴻海桃園南崁廠取得 ISO 22301 營運持續管理系統國際認證。
- 23.接軌國際 ESG 潮流 鴻海通過 ISO 37001 反賄賂管理系統認證。

參、公司治理報告

一、公司組織

(一)組織系統圖



(二)各主要部門所營業務

功能/單位	組織功能
董事長辦公室	制定未來發展政策以及新事業開發、評估對外投資區域與對象、定義前瞻研究方向、對投資人、媒體溝通事宜。
經營管理	經營分析、預算編列與控管。
財務會計	財務總處：負責本公司資金規劃與調度。
	會計總處：負責本公司會計帳務處理。
採購	負責本公司生產製造所需原物料的採購，並配合產業景氣做採購策略的調整。
人力資源	負責辦理本公司人事、考勤、招募等業務。
法務智權	法務總處：負責本公司法規遵循、合約審查以及相關訴訟案件處理。
	智權總處：負責本公司智慧財產及智慧財產權之管理、運用、策略規劃以及相關智慧財產案件處理。
資訊	負責建立、維護、管控及稽核本公司全球資訊系統，並建立安全管控及防火牆等相關機制；並負責本公司全球網路通訊系統連結及 ERP、KM、虛擬辦公室等平台。
環保工安	環保總處：制定集團全球環保政策及目標，並對各地區做有效稽核管理並優化公司營運之環保管理。
	工安總處：推動全球工業安全、消防安全、化學品安全。強化安全管理體系，落實生產安全責任與管理範疇。
A 事業群	負責智慧手機等相關業務。
B 事業群	負責穿戴式裝置、平板電腦、筆記型電腦、智慧音箱等業務。
C 事業群	負責精密模具、電機等研發、生產、機構件生產與材料應用，檢測驗證平台服務業務。
D 事業群	負責個人電腦、印表機、顯示器、智能辦公、智能家居等業務。
E 事業群	負責液晶電視、遊戲機、智能機器人、電控模組、AIOT 模組等業務。
S 事業群	負責半導體設備、面板驅動 IC、功率放大器等業務。

職稱	國籍或註冊地	姓名	性別 年齡	初次選 任日期	選任時持有股份		現在持有股數		配偶、未成年 子女現在持有 股份		主要經(學)歷	目前兼任本公司及 其他公司之職務
					股數	持 股 比 率 %	股數	持 股 比 率 %	股數	持 股 比 率 %		
獨立董事	中華民國	陳玉敏	女 61~70 歲	1110531	0	0.00	0	0.00	0	0.00	國立台灣大學經濟學系 中華民國中央銀行國庫系 中央銀行徵信中心監察人 臺灣土地銀行股份有限公司董事 (獨立)董事	臺灣土地銀行股份有限公司常務

註1：董事(含獨立董事)選任日期為111年05月31日、就任日期為111年07月01日，任期為3年。

註2：董事利用他人名義持有股份：無。

註3：董事具配偶或二親等以內關係之其他主管、董事或監察人：無。

註4：董事長與總經理為同一人之原因、合理性、必要性及因應措施(例如增加獨立董事席次，並應有過半數董事未兼任員工或經理人等方式)之相關資訊;本公司董事長兼任總經理，係為提升經營效率與決策執行力，惟為強化董事會之獨立性，公司內部已積極培訓合適人選；此外董事長平時亦密切與各董事充分溝通公司營運近況與計畫方針以落實公司治理，未來本公司亦擬規劃增加獨立董事席次之方式提升董事會職能及強化監督功能。目前本公司已有下列具體措施：

(1)現任五席獨立董事分別在財務會計與資訊工程專業領域有專精，且獨立董事超過全體董事席次二分之一，能有效發揮其監督職能。

(2)本公司成立審計委員會，由五位獨立董事組成，且過半數董事未兼任員工或經理人。

(3)獨立董事在各功能性委員會皆可充分討論並提出建議供董事會參考，以落實公司治理。

(四) 法人股東之主要股東

112年4月2日

法人股東名稱	法人股東之主要股東	持股比率
鴻景國際投資股份有限公司	鴻棋國際投資股份有限公司	85.29%
	鴻元國際投資股份有限公司	14.71%

(五) 法人股東之主要股東為法人者其主要股東

112年4月2日

法人名稱	法人之主要股東	持股比率
鴻棋國際投資股份有限公司	鴻海精密工業股份有限公司	100%
鴻元國際投資股份有限公司	鴻海精密工業股份有限公司	100%

(六) 董事專業資格及獨立董事獨立性資訊揭露：

1. 董事專業資格與經驗

姓名	專業資格與經驗
劉揚偉 董事	77年在美国自創主機板品牌 Young Micro Systems、在矽谷創立 IC 設計公司 ITE Tech，並以 ADSL 晶片產品創立 ITeX。ITeX 於 90 年成功在納斯達克 NASDAQ 上市。 96年獲得鴻海創辦人郭台銘延攬，99年接任鴻海 B 次集團總經理，105年被選為夏普株式會社董事，同年 10 月成立鴻海 S 次半導體次集團並擔任總經理。於 108 年正式接任鴻海董事長一職，帶領公司積極投入「電動車、數位健康、機器人」三大新興產業以及「人工智慧、半導體、新世代通訊技術」三項新技術領域，以「3+3」作為鴻海重要的長期發展策略。
郭台銘 董事	為本公司創辦人，締造無數個台灣精密工業與電子科技業之成就，產業版圖遍佈世界各地。105 年策略結盟夏普株式會社，創下日本產業史上，外資企業第一次注資日本百年企業之先例；107 年，鴻海旗下富士康工業互聯網公司 (Fii) 在上海證交所 A 股掛牌上市；106 年 7 月郭台銘先生在美国白宮宣佈「飛鷹計劃」，並於 107 年 6 月在美国前總統川普陪同下於威斯康辛州舉行動土儀式。郭台銘先生以前瞻的眼光，領先產業界不斷開拓與創新，從工作、教育、娛樂、家庭/社交、安全、健康/醫療、財產交易採購與環保/交通等八大生活面向，以 8K+5G 打造未來科技新面貌。

姓名 \ 條件	專業資格與經驗
王城陽 董事	本公司 A 事業群總經理、富智康集團有限公司 WLBG Sony Ericsson 產品群副總經理。
劉憶如 董事	<p>專長領域為國際貿易與金融、財務管理、產業經濟及總體經濟。曾任財政部部長、行政院經濟建設委員會主任委員、立法院第五屆及第六屆立法委員、香港經濟發展委員會委員、中信金首席顧問、日本大和總研全球首席顧問、NYSE 上市公司 Taiwan Fund 董事、臺灣證券交易所董事、國立臺灣大學財務金融系教授、系主任暨研究所所長、長期任教於全球多所大學(包括美國紐約市立大學、澳洲國立大學、香港中文大學、北京清華大學、南京大學)。</p> <p>現任香港北威國際集團董事總經理、美國亞洲協會(Asia Society)國際事務委員會委員、臺灣大學財務金融系兼任教授、中華民國全國工業總會最高顧問及台灣區電機電子工業同業公會會策顧問。</p>
王國城 獨立董事	<p>曾任麗嬰房(股)公司董事長、台灣連鎖暨加盟協會常務理事、中華民國國際行銷傳播經理人協會常務理事及臺灣精品品牌協會常務理事、綠電再生股份有限公司薪資報酬委員會委員。</p> <p>現任本公司獨立董事、審計及提名委員會委員、薪資報酬委員會召集人、瀚宇博德股份有限公司獨立董事及審計委員會委員、羅麗芬控股股份有限公司獨立董事及審計委員會委員、雅博股份有限公司獨立董事、審計及薪資報酬委員會委員。</p>
郭大維 獨立董事	<p>曾任國立臺灣大學資訊工程學系系主任 / 所長、電機資訊學院副院長、中央研究院資訊科技創新研究中心特聘研究員兼主任、行政院科技部/國科會工程司資訊學門召集人、國立臺灣大學資訊工程學系教授兼系主任、香港城市大學李兆基資訊工程講座教授、校長資深顧問暨工學院院長、歐洲科學與藝術學院院士及美國國家發明家科學院院士。</p> <p>現任本公司獨立董事、審計、薪資報酬及提名委員會委員、國立臺灣大學資訊工程學系、資訊網路與多媒體研究所、電子工程學研究所特聘教授、香港城市大學李兆基資訊工程講座教授、校長資深顧問暨工學院院長、阿拉伯聯合大公國 Mohamed bin Zayed University of Artificial Intelligence 客座/合聘教授暨校長室資深顧問。</p>

姓名	條件 專業資格與經驗
黃清苑 獨立董事	<p>曾任國泰金控獨立董事、臺灣證券交易所董事、(日本)大和證券SMBC株式會社執行董事/亞太地區總裁。</p> <p>現任本公司獨立董事、審計及提名委員會召集人、薪資報酬委員會委員、日本東京之星銀行董事長、台北金融大樓股份有限公司董事、中華民國三三企業交流會副理事長。</p>
劉連煜 獨立董事	<p>曾為政治大學法學院法學教授、政治大學公司治理法律研究中心執行長，以及公益信託台灣財政金融法學研究基金執行長。從 81 年開始在大學講授公司法、證券交易法、銀行法及企業併購法，已逾 30 年。在 104 年 9 月至 108 年 7 月期間擔任台灣期貨交易所董事長。也曾長期擔任財團法人證券投資人及期貨交易人保護中心（投保中心）董事，以及擔任著名之公益信託台灣公司治理法律研究基金之諮詢委員。</p> <p>另外，在 99 至 103 年也曾擔任「公平交易委員會」（反托拉斯法主管機關）委員及 92-93 年擔任台灣「證券暨期貨管理委員會」諮詢顧問。也曾分別出任台灣證券交易所及證券櫃檯買賣中心之上市、上櫃審議委員。並在 97 年 9 月至 105 年 7 月期間擔任台灣證券交易所董事會之董事。另外，在 77 到 78 期間於常在國際法律事務所執業律師，奠下實務基礎。</p> <p>現任本公司獨立董事及審計委員會委員、「見善國際法律事務所」的主持律師、中華公司治理協會理事、國立政治大學法學院兼任教授、國立臺北大學法律學系兼任教授、世新大學法律學院客座教授。</p>
陳玉敏 獨立董事	<p>84~86 年任中央信託局專門委員、86~87 年任中國國際商業銀行副理、91~109 年任金融聯合徵信中心監察人、87~99 年任中央銀行行務委員、99~106 年任中央銀行參事、106~109 年任中央銀行國庫局局長(109.7 已退休)。現任本公司獨立董事及審計委員會委員、臺灣土地銀行股份有限公司常務(獨立)董事。</p>

2. 獨立董事獨立性情形

姓名	條件 獨立性情形	兼任其 他發行公 司董事立 家數
王國城	各獨立董事於選任前二年及任職期間符合下述各條件之情形： (1)非公司或其關係企業之受僱人。 (2)非公司或其關係企業之董事、監察人(但如為公司與其母公司、子公司或屬同一母公司之子公司依本法或當地國法令設置之獨立董事相互兼任者，不在此限)。 (3)非本人及其配偶、未成年子女或以他人名義持有公司已發行股總數1%以上或持股前十名之自然人股東。 (4)非(1)所列之經理人或(2)、(3)所列人員之配偶、二親等以內親屬或三親等以內直系血親親屬。 (5)非直接持有公司已發行股份總數5%以上、持股前五名或依公司法第27條第1項或第2項指派代表人擔任公司董事或監察人之法人股東之董事、監察人或受僱人(但如為公司或其母公司、子公司或屬同一母公司之子公司依本法或當地國法令設置之獨立董事相互兼任者，不在此限)。	3
郭大維	(6)非與公司之董事席次或有表決權之股份超過半數係由同一人控制之他公司董事、監察人或受僱人(但如為公司或其母公司、子公司或屬同一母公司之子公司依本法或當地國法令設置之獨立董事相互兼任者，不在此限)。 (7)非與公司之董事長、總經理或相當職務者互為同一人或配偶之他公司或機構之董事(理事)、監察人(監事)或受僱人(但如為公司與其母公司、子公司或屬同一母公司之子公司依本法或當地國法令設置之獨立董事相互兼任者，不在此限)。	無
黃清苑	(8)非與公司有財務或業務往來之特定公司或機構之董事(理事)、監察人(監事)、經理人或持股5%以上股東(但特定公司或機構如持有公司已發行股份總數20%以上，未超過50%，且為公司與其母公司、子公司或屬同一母公司之子公司依本法或當地國法令設置之獨立董事相互兼任者，不在此限)。	無
劉連煜	(9)非為公司或關係企業提供審計或最近二年取得報酬累計金額未逾新臺幣50萬元之商務、法務、財務、會計等相關服務之專業人士、獨資、合夥、公司或機構之企業主、合夥人、董事(理事)、監察人(監事)、經理人及其配偶。但依證券交易法或企業併購法相關法令履行職權之薪資報酬委員會、公開收購審議委員會或併購特別委員會成員、公開收購審議委員會或併購特別委員會成員，不在此限。	無
陳玉敏	(10)未與其他董事間具有配偶或二親等以內之親屬關係。 (11)未有公司法第30條各款情事之一。 (12)未有公司法第27條規定以政府、法人或其代表人當選。	1

(七)董事會多元化及獨立性：

1. 董事會多元化

本公司為強化公司治理並促進董事會組成與結構之健全發展，本公司董事會擬訂多元化政策、具體管理目標並落實執行。本公司董事會成員多元化，包括年齡、性別及具備製造、品牌通路、技術研究及金融投資之產業經驗，以落實執行多元化政策，建全本公司之董事會結構。

本公司已訂定「公司治理實務守則」規定董事普遍具備執行職務所必需之知識、技術及素養。為達到公司之理想目標，董事會整體宜具備之能力如下：

- 1、營運判斷能力。
- 2、會計及財務分析能力。
- 3、經營管理能力。
- 4、危機處理能力。
- 5、產業知識。
- 6、國際市場觀。
- 7、領導能力。
- 8、決策能力。

本公司現任董事會成員多元化政策及落實情形如下：

董事姓名	多元化核心 職稱	國籍	性別	具有員工身分	年齡			獨立 董事 任期 年資		產業經驗				專業能力				
					51 ~ 60 歲	61 ~ 70 歲	71 ~ 80 歲	3 年 以 下	3 年 以 上	製 造	品 牌 通 路	技 術 研 究	金 融 投 資	工 程 技 術	資 訊 工 程	財 務 會 計	行 銷	法 務
劉揚偉	董事長	中華民國	男	✓	-	✓	-	-	-	✓	-	-	-	✓	-	-	-	-
郭台銘	董事	中華民國	男	✓	-	-	✓	-	-	✓	-	-	-	✓	-	-	-	-
王城陽	董事	中華民國	男	✓	-	✓	-	-	-	-	-	-	-	-	-	-	-	-
劉憶如	董事	中華民國	女	-	-	✓	-	-	-	-	-	-	✓	-	-	✓	-	-
王國城	獨立董事	中華民國	男	-	-	✓	-	-	✓	-	✓	-	-	-	-	✓	✓	-
郭大維	獨立董事	中華民國	男	-	✓	-	-	-	✓	-	-	✓	-	-	✓	-	-	-
黃清苑	獨立董事	中華民國	男	-	-	-	✓	✓	-	-	-	-	✓	-	-	✓	-	-
劉連煜	獨立董事	中華民國	男	-	-	✓	-	✓	-	-	-	-	✓	-	-	-	-	✓
陳玉敏	獨立董事	中華民國	女	-	-	✓	-	✓	-	-	-	-	✓	-	-	✓	-	-

具本公司員工身分之董事占比為 33.33%，1 位董事年齡在 51-60 歲，6 位在 61-70 歲，2 位在 71-80 歲。

本公司注重董事會成員組成之性別平等，女性董事比率目標為 10% 以上，目前董事 9 位，包含 2 位女性董事，比率達 22%。

董事會就成員組成擬訂多元化的政策於本公司公司治理實務守則，並揭露於公司網站及公開資訊觀測站。

2. 董事會獨立性：

本公司現任董事會成員 9 位，包含 4 位董事及獨立董事 5 位，獨立董事占比為 55.55%，3 位獨立董事任期年資在 3 年以下，2 位獨立董事任期年資在 3 年以上。

本公司獨立董事均符合「公開發行公司獨立董事設置及應遵循事項辦法」之規範，各董事及獨立董事間無證券交易法第 26 條之 3 規定第 3 項及第 4 項之情事，本公司董事會具獨立性，有關董事專業資格與經驗及獨立董事獨立性情形請參閱第 19~22 頁。

(八) 主要經理人資料

112 年 4 月 2 日

職稱	國籍	姓名	性別	就任日期	持有股份		配偶、未成年子女現在持有股份		主要經(學)歷	目前兼任其他公司之職務
					股數	持股比例%	股數	持股比例%		
董事長 兼總經理	中華民國	劉揚偉	男	108.07.01	656,219	0.00	0	0.00	南加州大學電子工程與電腦科學碩士 交通大學電子物理系學士 虹晶科技股份有限公司董事長 鴻海精密工業(股)公司董事長特助 普誠科技股份有限公司 PTC 總經理 ADSL IC Design House, Integrated Telecom Express Inc. 創辦人 聯陽半導體股份有限公司創辦人 Young Micro Systems 創辦人	京鼎精密科技股份有限公司董事長 國創半導體股份有限公司董事長 鴻軒科技股份有限公司董事長 鴻華先進科技股份有限公司董事長 財團法人 MIH EV 研究院董事長 富泰國際投資股份有限公司董事 SiliconAuto B.V. 董事 Ceer National Automotive Company 董事
事業群 總經理	中華民國	王城陽	男	109.01.01	47	0.00	0	0.00	Univ. of Tennessee, MBA 畢業 富智康集團有限公司 WLBG Sony Ericsson 產品群副總經理	無
事業群 總經理	中華民國	姜志雄	男	109.01.01	546,919	0.00	86,485	0.00	逢甲大學	創新智廠加速器(深圳)有限公司董事長 鴻富創新(杭州)有限公司董事長 疆域康健創新醫療科技成都有限公司董事長
事業群 總經理	中華民國	林忠正	男	109.01.01	144,589	0.00	2,962	0.00	明新科技大學機械系畢業 乙盛精密工業股份有限公司董事 FOXCONN JAPAN CO.,LTD. 代表取 締役社長	Fine Tech Corporation 取締役 Foxconn Baja California S.A. de C.V. 董事 Foxconn Precision Imaging Pte Ltd 董事 鴻華先進科技股份有限公司董事
事業群 總經理	中華民國	褚承慶	男	109.01.01	100,409	0.00	0	0.00	台灣成功大學機械學碩士	富泰捷科技發展(深圳)有限公司董事長
資訊 安全長	中華民國	李維斌	男	111.11.10	0	0.00	0	0.00	台北市政府資訊局局長 富邦金控創新科技處處長 台北富邦銀行數位長 台灣人工智慧科技基金會董事長 逢甲大學資訊工程學系教授	鴻海研究院執行長 Gold Charm Limited 董事

職稱	國籍	姓名	性別	就任日期	持有股份		配偶、未成年子女 現在持有股份		主要經(學)歷	目前兼任其他公司之職務
					股數	持股比例%	股數	持股比例%		
會計部 門主管	中華民國	周宗愷	男	99.07.20	0	0.00	0	0.00	Long Island University 會計學碩士 眾信會計師事務所經理 醒吾商專講師	Apex Gold Limited 董事 China Galaxy Enterprises Limited 董事 Foxconn Singapore Pte Ltd 董事 High Precision Holdings Limited 董事 Precision Technology Investments Pte. Ltd. 董事 揚信科技股份有限公司 董事 鴻齡科技股份有限公司 董事
財務部 門主管	中華民國	黃德才	男	87.04.15	1,266,126	0.01	0	0.00	交通大學 世界先進積體電路(股)公司財務長 台灣飛利浦(股)公司經理	利德國際投資股份有限公司 董事長 富泰國際投資股份有限公司 董事長 鴻元國際投資股份有限公司 董事長 鴻揚半導體股份有限公司 董事長 鴻景創業股份有限公司 董事長 鴻棋國際投資股份有限公司 董事長 寶鑫國際投資股份有限公司 董事長 鴻富(深圳)股權投資管理有限公司 董事長 河南中原融創基金管理有限公司 董事長 河南中原融創租賃有限公司 董事 淮時達國際供應鏈管理有限公司 董事 財團法人 MIH EV 研發院 董事 深圳市金龍小額貸款有限公司 董事 深圳市富龍小額貸款有限公司 董事 嘉銘融資租賃(上海)有限公司 董事 鄭州航空港經濟綜合實驗區中小額貸款有 限公司 董事 濟南拓展物業發展有限公司 董事 趨快聯信技術(深圳)有限公司 董事 鴻鼎管理顧問(深圳)有限公司 執行董事 Chained Finance Limited(Cayman) 董事 Chained Finance Limited(HK) 董事 Foxconn (Far East) Limited(Cayman) 董事 Foxconn (Far East) Limited(HK) 董事 Foxconn Capital Limited 董事 Foxteq Holdings Inc. 董事 Foxteq Integration, Inc. 董事 HCM International Company 董事 Rich Dreams Network Technology Limited 董事 Talent Sky Holdings Limited 董事 TMJ Technology Co., Ltd. 董事

註1：主要經理人利用他人名義持有股份：無。

註2：主要經理人具配偶或二親等以內關係之其他主管、董事或監察人：無。

註3：總經理與董事長為同一人之原因、合理性、必要性及因應措施(例如增加獨立董事席次，並應有過半數董事未兼任員工或經理人等方式)之相關資訊：

本公司董事長兼任總經理，係為提升經營效率與決策執行力，惟為強化董監會之獨立性，公司內部已積極培訓合適人選；此外董事長平時亦密切與各董事充分溝通公司營運近況與計畫方針以落實公司治理，未來本公司亦擬規劃增加獨立董事席次之方式提升董事會職能及強化監督功能。目前本公司已有下列具體措施：

- (1)現任五席獨立董事分別在財務會計與資訊工程產業領域學有專精，且獨立董事超過全體董事席次二分之一，能有效發揮其監督職能。
- (2)本公司成立審計委員會，由五位獨立董事組成，且過半數董事未兼任員工或經理人。
- (3)獨立董事在各功能性委員會皆可充分討論並提出建議供董事會參考，以落實公司治理。

(九) 最近年度給付董事及主要經理人之酬金

1. 一般董事及獨立董事之酬金

單位:新台幣千元

職稱	姓名 (註2)	董事酬金				兼任員工領取相關酬金				A、B、C、D等四項總額及占稅後純益之比例%		A、B、C、D、E、F及G等七項總額及占稅後純益之比例%		有無領取來自子公司以外轉投資事業或公司酬金
		報酬(A)	退職退休金(B)	董事酬勞(C)	業務執行費用(D)	薪資、獎金及特支費等(E)	退職退休金(F)	本公司	財務報告內所有公司	本公司	財務報告內所有公司	本公司	財務報告內所有公司	
董事	劉揚偉	10,500	0	0	0	110,488	54	312,604	0	433,645	483,211	0.307%	0.342%	0
	郭台銘													
	鴻景國際投資(股)公司													
	代表人:王城陽													
	代表人:劉憶如													
	代表人:李傑(卸任)													
	代表人:盧松青(卸任)													
	呂芳銘(卸任)													
	富鉅科技(股)公司(卸任)													
	代表人:劉憶如(卸任)													

職稱	姓名 (註2)	董事酬金				A、B、C及D等四項總額及占稅後純益之比例%				兼任員工領取相關酬金				A、B、C、D、E、F及G等七項總額及占稅後純益之比例%		有無領取自公司以轉投資事業或公司酬金		
		報酬(A)		退職退休金(B)		董事酬勞(C)		業務執行費用(D)		薪資、獎金及特支費等(E)		退職退休金(F)		員工酬勞(G)(註1)			本公司	財務報告內所有公司
		本公司	財務報告內所有公司	本公司	財務報告內所有公司	本公司	財務報告內所有公司	本公司	財務報告內所有公司	本公司	財務報告內所有公司	現金金額	股票金額	本公司	財務報告內所有公司			
	王國城																	
獨立董事	郭大維																	
	黃清苑																	
	劉連煌	28,325	0	0	0	0	0	0	0	0	0	0	0	0	0	28,325	28,325	0
	陳玉敏																	
	鞏國權(卸任)																	

1.獨立董事酬金給付政策、標準與結構，並依所擔負之職責、風險、風險、投入時間等因素敘明與給付酬金數額之關聯性：

(1)給付政策、制度、標準與結構

A.獨立董事酬金及出席董事會通過之「董事報酬及酬勞分配辦法」規定辦理。

B.獨立董事出席費：為執行業務之所得，依其親自出席董事會、審計委員會及薪酬委員會等功能性委員會之次數為核發標準。

(2)所擔負之職責、風險、投入時間等因素敘明與給付酬金數額之關聯性

A.本公司章程未訂定董事酬勞。

B.獨立董事之報酬，為每月支領固定報酬。

C.獨立董事皆擔任審計委員會及薪酬委員會之委員，參與相關委員會會議之討論及決議，出席費依實際出席次數為核發標準，未發放變動報酬亦無支領其他酬金。

D.本公司每年檢討「董事報酬及酬勞分配辦法」，以謀公司永續經營與風險控管之平衡。

2.除上表揭露外，最近年度公司董事為財務報告內所有公司提供服務(如擔任母公司/財務報告內所有公司/轉投資事業非屬員工之顧問等)領取之酬金：無。

註：依本公司董事會通過111年擬分派員工酬勞金額新台幣8,166,241仟元，按去年實際配發金額比例計算擬議數。

酬金級距表

給付本公司各個董事酬金級距	董事姓名			
	前四項酬金總額(A+B+C+D)		前七項酬金總額(A+B+C+D+E+F+G)	
	本公司	財務報告內所有公司(H)	本公司	母公司及所有轉投資事業(I)
低於 1,000,000 元	劉揚偉、郭台銘、王城陽、盧松青	劉揚偉、郭台銘、王城陽、劉憶如、盧松青	郭台銘、劉憶如、盧松青	郭台銘、劉憶如
1,000,000 元(含)~2,000,000 元(不含)	-	-	-	-
2,000,000 元(含)~3,500,000 元(不含)	鴻景國際投資(股)公司、黃清苑、劉連煜、陳玉敏、富鉅科技(股)公司、李傑、呂芳銘	鴻景國際投資(股)公司、黃清苑、劉連煜、陳玉敏、富鉅科技(股)公司、李傑、呂芳銘	鴻景國際投資(股)公司、黃清苑、劉連煜、陳玉敏、富鉅科技(股)公司、李傑、呂芳銘	鴻景國際投資(股)公司、黃清苑、劉連煜、陳玉敏、富鉅科技(股)公司、李傑、呂芳銘
3,500,000 元(含)~5,000,000 元(不含)	龔國權	龔國權	龔國權	龔國權
5,000,000 元(含)~10,000,000 元(不含)	王國城、郭大維	王國城、郭大維	王國城、郭大維	王國城、郭大維
10,000,000 元(含)~15,000,000 元(不含)	-	-	-	-
15,000,000 元(含)~30,000,000 元(不含)	-	-	-	-
30,000,000 元(含)~50,000,000 元(不含)	-	-	-	盧松青
50,000,000 元(含)~100,000,000 元(不含)	-	-	-	-
100,000,000 元以上	-	-	劉揚偉、王城陽	劉揚偉、王城陽
總計	15	15	15	15

註：111 年股東常會改選，李傑副董事長、呂芳銘董事、盧松青董事及龔國權獨立董事於 111 年 7 月 1 日就任。
劉連煜獨立董事及陳玉敏獨立董事於 111 年 6 月 30 日卸任，王城陽董事、黃清苑獨立董事、

2. 總經理及副總經理之酬金

單位:新台幣仟元

職稱	姓名 (註2)	薪資(A)		退職退休金(B)		獎金及 特支費等等(C)		員工酬勞金額(D)(註1)				A、B、C及D等 四項總額及占稅 後純益之比例%		有無領取 來自外轉 投資事業 或母公司 酬金	
		本公司	財務報 告內所 有公司	本公司	財務報 告內所 有公司	本公司	財務報 告內所 有公司	本公司	現金 金額	股票 金額	財務報告內所有 公司	現金 金額	股票 金額		本公司
總經理	劉揚偉														
事業群總經理	王城陽														
事業群總經理	姜志雄														
事業群總經理	林忠正														
事業群總經理	褚承慶														
資訊安全長	李維斌	107,580	108,623	662	662	27,180	27,361	656,157	0	656,157	0		792,803	0.560%	0
財務部門主管	黃德才														
會計部門主管	周宗愷														

註：依本公司董事會通過111年擬分派員工酬勞金額新台幣8,166,241仟元，按去年實際配發金額比例計算擬議數。

酬金級距表

給付本公司各個總經理及副總經理酬金級距	總經理及副總經理姓名	
	本公司	財務報告內所有公司
低於1,000,000元	-	-
1,000,000元(含)~2,000,000元(不含)	李維斌	李維斌
2,000,000元(含)~3,500,000元(不含)	-	-
3,500,000元(含)~5,000,000元(不含)	-	-
5,000,000元(含)~10,000,000元(不含)	-	-
10,000,000元(含)~15,000,000元(不含)	-	-
15,000,000元(含)~30,000,000元(不含)	周宗愷	周宗愷
30,000,000元(含)~50,000,000元(不含)	-	-
50,000,000元(含)~100,000,000元(不含)	姜志雄、林忠正、褚承慶、黃德才	姜志雄、林忠正、褚承慶、黃德才
100,000,000元以上	劉揚偉、王城陽	劉揚偉、王城陽
總計	8	8

註：資訊安全長李維斌於111年11月10日就任。

3.分派員工酬勞之經理人姓名及分派情形

單位:新台幣仟元

	職稱	姓名	股票金額	現金金額(註)	總計	總額占稅後純益之比例%
經理人	總經理	劉揚偉	0	656,157	656,157	0.464
	事業群總經理	王城陽				
	事業群總經理	姜志雄				
	事業群總經理	林忠正				
	事業群總經理	褚承慶				
	資訊安全長	李維斌				
	財務部門主管	黃德才				
	會計部門主管	周宗愷				

註：截至年報刊印日止，本次員工酬勞分派名單尚未決定，茲暫依去年度實際配發金額比例計算今年擬議分派數。

4.本公司及合併報表所有公司最近二年度給付本公司董事、總經理及副總經理等之酬金總額占個體或個別財務報告稅後純益比例之分析

職稱	項目	酬金總額占稅後純益比例%			
		111 年度(註)		110 年度	
		本公司	財務報告內所有公司	本公司	財務報告內所有公司
董事		0.327	0.362	0.321	0.507
總經理及副總經理		0.559	0.560	0.564	0.565

註：截至年報刊印日止，本次員工酬勞分派名單尚未決定，茲暫依去年度實際配發金額比例計算今年擬議分派數。

5.給付酬金之程序、與經營績效及未來風險之關聯性

- (1)本公司章程未訂定董事酬勞，所有董事皆不支領酬勞。
- (2)董事(含獨立董事)報酬及出席費依董事會通過之「董事報酬及酬勞分配辦法」規定辦理。
- (3)董事(含獨立董事)支領固定報酬及出席費，本公司未發放變動報酬。
- (4)董事或其董事代表人具員工身份、或為關係企業或與本公司具有投資關係之員工，不支付報酬及出席費。
- (5)經理人薪酬包含固定薪資、績效獎金、員工酬勞，其中薪資參考同業水準以及職稱、職級、學(經)歷、專業能力與職責等項目；獎金依各事業群部門對公司利潤貢獻度分配；員工酬勞依個別經理人經營績效核定。
- (6)依本公司章程第 28 條規定，年度如有獲利應提撥 5%~7%為員工酬勞，為定期評估經理人薪資報酬，經理人之薪酬依本公司「經理人各項酬薪發放辦法」辦理，就辦法內績效評估項目分為一、財務性指標：依本公司管理損益報表，各事業群部門對公司利潤貢獻度分配，參酌經理人之目標達成率；二、非財務性指標：公司核心價值之實踐與營運管理能力，永續經營之參與，等兩大部分，計算其經營績效之酬金，並隨時視實際經營狀況及相關法令適時檢討經理人酬金制度。

二、公司治理運作情形

(一) 董事會運作情形資訊：

最近年度(111年)董事會開會9次，董事出席情形如下：

職稱	姓名	實際出席次數	委託出席次數	實際出席率(%)	備註
董事長	劉揚偉	9	0	100%	連任
董事	郭台銘	0	1	0%	連任
董事	鴻景國際投資(股)公司 代表人：王城陽	4	0	100%	新任
董事	鴻景國際投資(股)公司 代表人：劉憶如	9	0	100%	連任
獨立董事	王國城	9	0	100%	連任
獨立董事	郭大維	9	0	100%	連任
獨立董事	黃清苑	4	0	100%	新任
獨立董事	劉連煜	4	0	100%	新任
獨立董事	陳玉敏	4	0	100%	新任
副董事長	鴻景國際投資(股)公司 代表人：李傑	5	0	100%	卸任
董事	呂芳銘	5	0	100%	卸任
董事	鴻景國際投資(股)公司 代表人：盧松青	4	0	80%	卸任
獨立董事	龔國權	5	0	100%	卸任

註：本公司於民國111年5月31日股東常會改選董事，新任董事於111年7月1日就任。改選前董事會召開5次，改選後董事會召開4次。

其他應記載事項：

一、董事會之運作如有下列情形之一者，應敘明董事會日期、期別、議案內容、所有獨立董事意見及公司對獨立董事意見之處理：

(一)證券交易法第14條之3所列事項：本公司已設置審計委員會，不適用證券交易法第14條之3規定。有關證券交易法第14條之5所列事項之說明，請參閱審計委員會運作情形(第39~40頁)。

(二)除前開事項外，其他經獨立董事反對或保留意見且有紀錄或書面聲明之董事會議決事項：無。

二、董事對利害關係議案迴避之執行情形：

1.111年3月16日委任提名委員會成員，利害關係人劉揚偉董事長、王國城獨立董事及龔國權獨立董事對上述議案迴避不參與表決，其餘出席董事無異議照案通過。

2.111年3月16日本公司110年度經理人年終獎金及績效獎金發放追認案，經理人劉揚偉董事長對上述議案迴避不參與表決，其餘出席董事無異議照案通過。

3.111年8月10日委任薪資報酬委員會成員、委任提名委員會成員，利害關係人黃清苑獨立董事、王國城獨立董事及郭大維獨立董事對上述議案迴避不參與表決，其餘出席董事無異議照案通過。

4.111年11月10日本公司110年度經理人員工酬勞分配追認案，經理人劉揚偉董事

4.111年11月10日本公司110年度經理人員工酬勞分配追認案，經理人劉揚偉董事長及王城陽董事對此案迴避不參與表決，其餘出席董事無異議照案通過。

5. 111年12月10日本公司民國111年4月1日至111年9月30日對子公司鴻華先進科技股份有限公司之監督與管理之內部控制制度聲明書利害關係人劉揚偉董事長、對上述議案迴避不參與表決，其餘出席董事無異議照案通過。

三、當年度及最近年度加強董事會職能之目標（例如設立審計委員會、提昇資訊透明度等）與執行情形評估：本公司設置審計委員會、薪資報酬委員會及提名委員會，分別協助董事會履行其監督職責。

(二) 董事會評鑑執行情形：

1. 董事會自我評鑑執行情形資訊如下表：

評估週期	評估期間	評估範圍	評估方式	評估內容
每年執行一次	111/01/01 ~ 111/12/31	包括董事會、個別董事成員及功能性委員會之績效評估	董事會、董事成員及功能性委員會之自我績效評估	<p>一、董事會自我績效評估之衡量項目，包含以下面向：</p> <ol style="list-style-type: none"> 1. 對公司營運之參與程度。 2. 提升董事會決策品質。 3. 董事會組成與結構。 4. 董事的選任及持續進修。 5. 內部控制。 <p>二、董事成員自我績效評估之衡量項目，包含以下面向：</p> <ol style="list-style-type: none"> 1. 公司目標與任務之掌握。 2. 董事職責認知。 3. 對公司營運之參與程度。 4. 內部關係經營與溝通。 5. 董事之專業及持續進修。 6. 內部控制。 <p>三、功能性委員會自我績效評估之衡量項目，包含以下面向：</p> <ol style="list-style-type: none"> 1. 對公司營運之參與程度。 2. 功能性委員會職責認知。 3. 提升功能性委員會決策品質。 4. 功能性委員會組成及成員選任。 5. 內部控制。

2.外部專業獨立機構之董事會績效評估

本公司已於 109 年 11 月 12 日董事會訂定「董事會績效評估辦法」，外部董事會績效評估則至少每三年執行評估一次，111 年 11 月本公司委任社團法人中華公司治理協會執行 111 年度外部董事會績效評估(期間 110/12/01-111/11/30)，該機構及執行專家與本公司無業務往來具備獨立性，分別就董事會之組成、指導、授權、監督、溝通、內部控制及風險管理、自律及其他等 8 大項構面以問卷及線上視訊訪評，社團法人中華公司治理協會已於 112/01/12 出具評估董事會績效評估報告，業將上述建議事項及預計採行措施呈送 112/03/15 董事會報告，相關總評內容及措施如下：

(1)評估報告之總評

- (i) 貴公司董事會議事氛圍日益開放，董事長重視透明議事文化，充分尊重董事會成員之意見，提供董事足夠的時間與議事資料，並透過增加董事會會議次數，以及更多會前溝通、專案報告等方式凝聚共識，提高議案決策之進行效率。獨立董事可透過各式會議貢獻專業、表達意見，發揮董事指導監督之功能。
- (ii) 貴公司本屆董事會增加 2 席獨立董事，共 5 席獨立董事，佔董事會總席次一半以上，且均由具專業與豐富經營管理實務人士出任。獨立董事對董事會之運作積極參與、貢獻所長，提升董事會之獨立性與多元性，使董事會指導與監督經營團隊之功能更能有效發揮。
- (iii) 為提升公司資訊之透明度，貴公司積極揭露 ESG 相關作為，於 111 年制定 ESG 策略及長程目標，且為接軌國際，承諾 139 年淨零碳排放及參與碳揭露專案等；另亦透過獨立董事與國際投資機構溝通，使外界更了解公司 ESG 之執行成果。

(2)改善建議及未來改善計畫

項目	評估報告之建議	本公司預計採行措施
1	貴公司為積極發揮董事會效能，除了設置薪酬、審計等法定功能性委員會外，去(111)年新設提名委員會以強化董事與高階管理者之遴選制度。惟貴公司目前所設置之永續委員會，係由董事長擔任主任委員，帶領永續辦公室推動相關 ESG 政策與規範之訂定執行。建議貴公司可考慮將永續委員會提升為董事會之功能委員會，一方面將公司在 ESG 領域之政策與作為列為董事會持續關注之重要主題，同時也可對外宣示公司在此方面之投入，讓各類利害關係人清楚認知公司對此領域進展與成果的重視，提升公司之形象。	將研擬提升永續委員會為董事會之功能性委員會。
2	公司已設有提名委員會對於未來董事甚至高管之聘任有更公開透明的做法，實為公司治理制度的一大進步；而董事長也表達持續推動其他強化公司治理的理念，建議貴公司可考慮將提名委員會擴大為「公司治理及提名委員會」，促使董事會成員能不斷思考如何協助進一步提升公司治理的各種做法，使董事會能精益求精更為公司治理的提升貢獻心力。	將研擬辦理提名委員會擴大為「公司治理及提名委員會」。
3	因應貴公司各發展階段之需求、董事會組成之改變，建議貴公司董事會於每屆上任時明確了解各委員會之職掌，定期檢視組織規程、明確劃分各委員會之職掌，而各功能性委員會據此檢視組織規程與績效評估指標，以提升董事會與各功能性委員會之執行綜效。此一作法，或可由前述第 2 項所建議之「公司治理及提名委員會」來協助辦理。	擬由「公司治理及提名委員會」協同權責單位辦理，以提升董事會與各功能性委員會之執行綜效。

(三) 審計委員會運作情形資訊：

最近年度審計委員會開會 9 次，獨立董事出席情形如下：

職稱	姓名	實際出席次數	委託出席次數	實際出席率 (%)	備註
獨立董事	黃清苑	3	0	100%	新任
獨立董事	王國城	9	0	100%	連任
獨立董事	郭大維	9	0	100%	連任
獨立董事	劉連煜	3	0	100%	新任
獨立董事	陳玉敏	3	0	100%	新任
獨立董事	龔國權	6	0	100%	卸任

註：本公司於民國 111 年 5 月 31 日股東常會改選董事，新任董事於 111 年 7 月 1 日就任。改選前審計委員會召開 6 次，改選後審計委員會召開 3 次。

其他應記載事項：

一、審計委員會之運作如有下列情形之一者，應敘明審計委員會召開日期、期別、議案內容、獨立董事反對意見、保留意見或重大建議項目內容、審計委員會決議結果以及公司對審計委員會意見之處理。

(一) 證券交易法第 14 條之 5 所列事項：詳第 39~40 頁。

(二) 除前開事項外，其他未經審計委員會通過，而經全體董事三分之二以上同意之議決事項：無。

二、獨立董事對利害關係議案迴避之執行情形，應敘明獨立董事姓名、議案內容、應利益迴避原因以及參與表決情形：無。

三、獨立董事與內部稽核主管及會計師之溝通情形（應包括就公司財務、業務狀況進行溝通之重大事項、方式及結果等）：

(一) 獨立董事與內部稽核主管及會計師之溝通政策：

1. 每年至少一次召開獨立董事與內部稽核主管及會計師單獨會議，討論已完成之內部稽核主管與會計師外部查核意見，以及根據該年度查核缺失進行溝通，溝通意見做成紀錄。

2. 內部稽核主管每月底前提交上月份稽核報告及缺失追蹤報告，就年度稽核計劃執行狀況及內控缺失追蹤改善情形提交獨立董事查閱。每季至少一次向獨立董事報告稽核業務進度。若遇重大異常事項，亦會立即作成報告陳核並通知獨立董事，民國 111 年度並無上述異常狀況。

3. 獨立董事與會計師就查核規劃事項及關鍵查核事項進行溝通及討論。

4. 其他：發生重大異常事項，或獨立董事、稽核主管及會計師認為有必要獨立溝通之事宜，可以不定期隨時召開會議溝通。

截至目前為止，本公司獨立董事與內部稽核主管、會計師溝通狀況良好。

(二)111 年度獨立董事與內部稽核主管、會計師單獨溝通會議之情形：

1.內部稽核主管與獨立董事單獨溝通情形：

(1)獨立董事每季均召開審計委員會，內部稽核主管於每季召開審計委員會會議前均單獨與獨立董事召開溝通會議。111 年度共召開 4 次單獨溝通會議，內部稽核主管列席 4 次審計委員會報告稽核業務執行情形及重大內控內稽事項。

(2)溝通情形如下表：

(i)單獨溝通會議

開會日期	溝通情形	
111/03/15	獨立董事出席情形	王國城獨立董事、郭大維獨立董事、龔國權獨立董事
	重點摘要	1.民國 110 年第四季內部稽核業務報告。 2. ISO37001 專案進度及導入各階段產出成果說明。 3.提報本公司民國 110 年內部控制制度聲明書案。 4.內部稽核主管針對會中所提問題進行回覆。
	溝通結果	本次會議無意見。
111/05/11	獨立董事出席情形	王國城獨立董事、郭大維獨立董事、龔國權獨立董事
	重點摘要	1.民國 111 年第一季內部稽核業務報告。 2.內部稽核主管針對會中所提問題進行回覆。
	溝通結果	本次會議無意見。
111/08/10	獨立董事出席情形	黃清苑獨立董事、王國城獨立董事、郭大維獨立董事、劉連煜獨立董事、陳玉敏獨立董事
	重點摘要	1.民國 111 年第二季內部稽核業務報告。 2.內部稽核主管針對會中所提問題進行回覆。
	溝通結果	本次會議無意見。
111/11/10	獨立董事出席情形	黃清苑獨立董事、王國城獨立董事、郭大維獨立董事、劉連煜獨立董事、陳玉敏獨立董事
	重點摘要	1. ISO 反賄賂管理系統專案。 2.內部稽核數位轉型行動。 3.內部稽核主管針對會中所提問題進行回覆。
	溝通結果	本次會議無意見。

(ii)審計委員會

開會日期	溝通情形	
111/03/16	獨立董事出席情形	王國城獨立董事、郭大維獨立董事、龔國權獨立董事
	重點摘要	1.民國 110 年第一季內部稽核業務報告。 2. ISO37001 專案進度及導入各階段產出成果說明。 3.擬具本公司 110 年度「內部控制聲明書案」。
	溝通結果	本次會議無意見。

開會日期	溝通情形	
111/05/12	獨立董事出席情形	王國城獨立董事、郭大維獨立董事、龔國權獨立董事
	重點摘要	1.民國 111 年第一季內部稽核業務報告。
	溝通結果	本次會議無意見。
111/08/10	獨立董事出席情形	黃清苑獨立董事、王國城獨立董事、郭大維獨立董事、劉連煜獨立董事、陳玉敏獨立董事
	重點摘要	1.民國 111 年第二季內部稽核業務報告。
	溝通結果	本次會議無意見。
111/11/10	獨立董事出席情形	黃清苑獨立董事、王國城獨立董事、郭大維獨立董事、劉連煜獨立董事、陳玉敏獨立董事
	重點摘要	1.民國 111 年第三季內部稽核業務報告。 2.民國 112 年度稽核計畫訂定案
	溝通結果	本次會議無意見。

2.會計師與獨立董事單獨溝通情形：

(1)會計師與獨立董事每年至少召開 1 次單獨溝通會議，111 年度共召開 1 次年度查核報告會議。

(2)溝通情形如下表：

開會日期	溝通情形	
111/11/10	獨立董事出席情形	黃清苑獨立董事、王國城獨立董事、郭大維獨立董事、劉連煜獨立董事、陳玉敏獨立董事
	重點摘要	1.會計師就民國 111 年查核規劃事項及關鍵查核事項進行溝通及討論。 2.新型冠狀病毒疫情對 111 年查核工作之影響。 3.審計品質指標及國際會計師職業道德守則修訂之溝通。
	溝通結果	獨立董事與會計師進行充分溝通，獨立董事無反對意見。

四、審計委員會之年度工作重點及運作情形：

(一)年度工作重點

- 1.依據年度稽核計劃定期與內部稽核主管溝通稽核報告結果。
- 2.定期與本公司之簽證會計師針對各季財務報表核閱或查核結果進行交流。
- 3.審閱財務報告。
- 4.內部控制制度有效性之考核。
- 5.重大之資產或衍生性商品交易。
- 6.簽證會計師之委任、解任或報酬。
- 7.簽證會計師資歷及獨立性評估。
- 8.審議修訂取得或處分資產、從事衍生性商品交易、資金貸與他人、為他人背書或提供保證之重大財務業務行為之處理程序。
- 9.法令遵循。

(二)運作情形

審計委員會 日期/屆次	議案內容及後續處理	證交 法 14-5 所列 事項	獨立董事反 對意見、保 留意見或重 大建議項目 內容
111/02/22 第 2 屆 第 17 次	1.本公司與沙國主權基金 Public Investment Fund 籌組合資公司案	✓	無
	審計委員會決議結果(111/02/22)：全體出席委員同意通過。		
	公司對於審計委員會意見之處理：全體出席董事同意通過。		
111/03/16 第 2 屆 第 18 次	1.本公司資金貸與國內子公司案。	✓	無
	2.擬增資子公司利億國際投資股份有限公司案。	✓	無
	3.本公司香港上市子公司 FIH Mobile Limited Cayman 擬通過其子公司 Bharat FIH Limited 首次公開發行盧比普通股申請在印度掛牌上市案。	✓	無
	4.本公司「取得或處分資產處理程序」修訂案。	✓	無
	5.本公司「資金貸與他人作業程序」修訂案	✓	無
	6.通過本公司 110 年度內部控制聲明書案。	✓	無
	7.111 年度財務報告之查核簽證、會計師委任案，會計師之獨立性評估及服務公費案。	✓	無
	審計委員會決議結果(111/03/16)：全體出席委員同意通過。		
公司對於審計委員會意見之處理：全體出席董事同意通過。			
111/03/23 第 2 屆 第 19 次	1.本公司 110 年度財務報告案。	✓	無
	2.擬間接處分南京鴻富夏電子有限公司股權案。	✓	無
	3.擬增資子公司鴻揚半導體股份有限公司案。	✓	無
	審計委員會決議結果(111/03/23)：全體出席委員同意通過。		
	公司對於審計委員會意見之處理：全體出席董事同意通過。		
111/03/23 第 2 屆 第 20 次	擬具本公司 110 年度盈餘分派案。	-	無
	審計委員會決議結果(111/03/23)：全體出席委員同意通過。		
	公司對於審計委員會意見之處理：本案經董事會同意，並提審計委員會通過。		
111/04/20 第 2 屆 第 21 次	本公司 110 年度營業報告書案。	✓	無
	審計委員會決議結果(111/04/20)：全體出席委員同意通過。		
	公司對於審計委員會意見之處理：全體出席董事同意通過。		
111/05/12 第 2 屆 第 22 次	1.增資子公司寶鑫國際投資股份有限公司。	✓	無
	2.本公司與 Stellantis N.V.集團籌組合資公司案。	✓	無
	3.本公司擬降低對子公司 Bharat FIH Limited 間接持股比例達 10%以上案。	✓	無
	審計委員會決議結果(111/05/12)：全體出席委員同意通過。		
	公司對於審計委員會意見之處理：全體出席董事同意通過。		

審計委員會 日期/屆次	議案內容及後續處理	證交 法 14-5 所列 事項	獨立董事 對意見、保 留意見或重 大建議項目 內容
111/08/10 第 3 屆 第 1 次	1.本公司擬增資子公司鴻元國際投資股份有限公司。	✓	無
	2.本公司擬增資子公司利億國際投資股份有限公司案。	✓	無
	審計委員會決議結果(111/08/10)：全體出席委員同意通過。		
	公司對於審計委員會意見之處理：全體出席董事同意通過。		
111/11/10 第 3 屆 第 2 次	1.本公司擬增資 ECMMS Precision Singapore Pte. Ltd.案。	✓	無
	2.本公司擬增資 Foxconn Singapore Pte. Ltd.案。	✓	無
	3.民國 112 年度「年度稽核計畫」訂定案。	✓	無
	4.訂定本公司「內部重大資訊處理作業程序」案。	✓	無
	5.訂定本公司「內線交易防制辦法」案。	✓	無
	審計委員會決議結果(111/11/10)：全體出席委員同意通過。		
	公司對於審計委員會意見之處理：全體出席董事同意通過。		
111/12/15 第 3 屆 第 3 次	1.本公司民國 111 年 4 月 1 日至 111 年 9 月 30 日對子公司鴻華先進科技股份有限公司之監督與管理之內部控制制度聲明書。	✓	無
	2.為本公司海外子公司(Foxconn EV System LLC)承租電動車生產工廠之機器設備所需，提供背書保證案。	✓	無
	3.擬間接處分鴻泰精密工業(杭州)有限公司股權案。	✓	無
	4.擬增資子公司鴻揚半導體股份有限公司案。	✓	無
	審計委員會決議結果(111/12/15)：全體出席委員同意通過。		
	公司對於審計委員會意見之處理：全體出席董事同意通過。		
未經審計委員會通過，而經全體董事 2/3 以上同意之決議事項：無。			

審計委員會為履行其職責，依其組織規程規定有權進行任何適當的審核及調查，並且與公司內部稽核人員、簽證會計師，以及所有員工間皆有直接聯繫之管道。審計委員會也有權聘請及監督律師、會計師或其他顧問，協助審計委員會執行職務。審計委員會組織規程請參考本公司網站。

(四) 公司治理運作情形及與上市上櫃公司治理實務守則差異情形及原因

評估項目	運作情形		與上市上櫃治理實務守則差異情形及原因	
	是	否		摘要說明
一、公司是否依據「上市上櫃公司治理實務守則」訂定並揭露公司治理實務守則？	✓		本公司訂有「公司治理實務守則」，針對保障股東權益、強化董事會職能、尊重利害關係人權益、提升資訊透明度等皆有相關規範；有關本公司公司治理實務守則，請至本公司官網查詢。	無差異
<p>二、公司股權結構及股東權益</p> <p>(一) 公司是否訂定內部作業程序處理股東建議、疑義、糾紛及訴訟事宜，並依程序實施？</p> <p>(二) 公司是否掌握實際控制公司之主要股東及主要股東之最終控制者名單？</p> <p>(三) 公司是否建立、執行與關係企業間之風險控管及防火牆機制？</p> <p>(四) 公司是否訂定內部規範，禁止公司內部人利用市場上未公開資訊買賣有價證券？</p>	<p>✓</p> <p>✓</p> <p>✓</p> <p>✓</p>		<p>(一) 設有投資人關係處專責處理股東建議或糾紛。</p> <p>(二) 本公司隨時掌握董事、經理人及持股百分之十以上大股東之持股情形，並依法規定揭露。</p> <p>(三) 本公司根據如與特定公司及集團企業間經營、業務及財務往來作業辦法、子公司監理辦法、背書保證作業程序、資金貸與他人作業程序及取得或處分資產處理程序等內部相關辦法建立適當風險控管機制及防火牆。與關係企業間有業務往來者，均視為獨立第三人辦理，杜絕非常規交易情事。</p> <p>(四) 本公司已訂定「內線交易防制辦法」及「內部重大資訊處理作業程序」，禁止公司內部人利用市場上未公開資訊買賣有價證券，並規定於年度財務報告公告前三十日，和每季財務報告公告前五日之封閉期或具有其他證券。本公司董事會前</p>	無差異

評估項目	運作情形		與上市上櫃公司治理原則及差異情形
	是	否	
			重大消息起，至法人說明會後隔日，不得交易本公司股票或其他具有股權性質之有價證券，以防範內線交易之發生。
<p>三、董事會之組成及職責</p> <p>(一)董事會是否就成員組成擬訂多元化政策、具體管理目標及落實執行？</p> <p>(二)公司除依法設置薪資報酬委員會及審計委員會外，是否自願設置其他各類功能性委員會？</p>	<p>✓</p> <p>✓</p>	<p>(一)本公司已訂定「公司治理實務守則」，就董事會成員擬訂多元化政策、具體管理目標並落實執行。本公司董事(含獨立董事)採候選人提名制度。本公司董事會成員多元化，包括年齡、性別及具備製造、品牌通路、技術研究及金融投資之產業經驗，以落實執行多元化政策，健全本公司之董事會結構。</p> <p>具本公司員工身分之董事占比為33.33%，獨立董事占比為55.55%，獨立董事任期年資3位在3年以下，2位在3年以上，董事年齡1位在51-60歲，6位在61-70歲，2位在71-80歲。</p> <p>本公司注重董事會成員組成之性別平等，女性董事比率目標為10%以上，目前董事9位，包含2位女性董事，比率達22%。</p> <p>(董事會成員所具之專業知識及獨立性之情形請參閱第19~22頁)</p> <p>(二)本公司已設置審計委員會、薪資報酬委員會及提名委員會，另亦設置永續委員會、職工福利委員會及勞工退休準備金監督委員會，其他功</p>	無差異

評估項目	運作情形		與上市上櫃公司治理原則及差異情形
	是	否	
(三)公司是否訂定董事會績效評估辦法及其評估方式，每年並定期進行績效評估，且將績效評估之結果提報董事會，並運用於個別董事薪資報酬及提名續任之參考？	✓		<p>能性委員會未來將視需要評估設置。</p> <p>(三)本公司已於109年11月12日訂定「董事會績效評估辦法」，於每年定期進行績效評估，並至少每三年由外部專業獨立機構或外部專家學者團隊執行評估一次，並明訂各功能性委員會之衡量面向，本公司最近年度董事會內部績效評估作業，由董事自評，採用內部問卷方式進行。</p> <p>評估指標：</p> <ol style="list-style-type: none"> 1.本公司董事會自我績效評估之衡量項目，包含以下五大面向： <ol style="list-style-type: none"> (1)對公司營運之參與程度。 (2)提升董事會決策品質。 (3)董事會組成與結構。 (4)董事的選任及持續進修。 (5)內部控制。 2.本公司董事成員自我績效評估之衡量項目，包含以下六大面向： <ol style="list-style-type: none"> (1)公司目標與任務之掌握。 (2)董事職責認知。 (3)對公司營運之參與程度。 (4)內部關係經營與溝通。 (5)董事之專業及持續進修。 (6)內部控制。 3.本公司功能性委員會自我績效評估之衡量項目，包含以下五大面向：

評估項目	運作情形		與上市上櫃公司治理原則及差異情形
	是	否	
(四)公司是否定期評估簽證會計師獨立性？	✓		<p>(1)對公司營運之參與程度。</p> <p>(2)功能性委員會職責認知。</p> <p>(3)提升功能性委員會決策品質。</p> <p>(4)功能性委員會組成及成員選任。</p> <p>(5)內部控制。</p> <p>評估結果： 本次董事會績效評估結果已於112年3月15日送交董事會及功能性委員會報告，並運用於個別董事薪資報酬及提名續任之參考，111年度董事會績效評估結果如下：</p> <p>1.董事會績效自評整體平均分數為4.94分(滿分5分)；董事成員自評整體平均分數為4.92分(滿分5分)，整體董事會績效評估結果尚屬有效運作。</p> <p>2.審計委員會自評整體平均分數為4.99分(滿分5分)。</p> <p>3.薪資報酬委員會自評整體平均分數為4.68分(滿分5分)。</p> <p>(四)本公司每年定期由董事會評估簽證會計師之獨立性及適任性。本公司董事會於討論簽證會計師聘任之獨立性及適任性時，須檢具所推薦之會計師個人簡歷，每位會計師之獨立性聲明(未違反職業道德規範公報第十號)及依據『會計師事務所編製審計品質指標(AQI)指引』編製之AQI資訊(包括專業性、獨立性、品質控管、監督、創新能</p>

評估項目	運作情形		與上市上櫃公司治理實務差異情形及原因
	是	否	
			力等5大構面及13項指(標),以供董事會指估。本公司112年3月15日董事會審議通過,簽證會計師皆符合本公司獨立性及適任性評估標準(並無與審計客戶間有直接或重大間接財務利益關係、事務所過度依賴單一客戶之酬金來源、與審計客戶間有重大密切之商業關係等)。
四、上市上櫃公司是否配置適任人員,並指定公司治理主管,負責公限業務監察董事會及辦理相關事宜?	✓		無差異 本公司為落實公司治理,促使董事會發揮應有職能,以維護投資人之權益,配置適任及適當人員,並於108年5月14日董事會決議通過,指定財務長黃德才擔任,保障股東權益並強化董事會職能。財務長黃德才已具備二十年以上之專業經驗,達二十年職圍、當年度業務執行及進修情形如下: 1.依法辦理董事會及股東會之會議相關事宜: (1)擬訂董事會議程於七日前通知董事,召集會議並提供會議資料,議題如需利益迴避予以事前提醒。 (2)依法辦理股東會日期事前登記、法定期限內製作開會通知、議事手冊及年報。 2.製作董事會及股東會議事錄:依法於會後二十天內完成董事會及股東會議事錄。 3.協助董事就任及持續進修:依本公司產業特性及董事學、經歷背景,協助董事擬定進修計畫及安排課程。

評估項目	運作情形		與上市上櫃公司治理原則及原形
	是	否	
			<p>4.提供董事執行業務所需之資料：</p> <p>(1)針對公司經營領域以及公司治理相關之最新法令規章修訂發展，定期通知董事會成員。</p> <p>(2)檢視相關資訊機密等級並提供董事所需之公司資訊，維持董事和各業務主管溝通、交流順暢。</p> <p>(3)獨立董事依照公司治理實務守則，有與內部稽核主管或簽證會計師個別會面瞭解公司財務業務之需要時，協助安排相關會議。</p> <p>5.協助董事遵循法令：</p> <p>(1)向董事會報告公司治理運作狀況，確認公司召開股東會及董事會是否符合相關法律及公司守則規範。</p> <p>(2)協助且提醒董事於執行業務或做成董事會正式決議時應遵守之法規，並於董事會將做成違法決議時提出建言。</p> <p>(3)會後負責檢覈董事會重要決議之重大訊息發布事宜，確保重訊內容之適法性及正確性，以保障投資人交易資訊對等。</p> <p>6.公司治理主管進修情形詳年報第49頁。</p>
五、公司是否建立與利害關係人(包括但不限於股東、員工、客戶及供應商等)溝通管道，及於公司網站設置利害關係人專區，並妥適回應利害關係人所關切之重要企業社會責任議題？	✓		<p>無差異</p> <p>本公司官網設置「利害關係人專區」並留有發言人及各相關業務部門之聯繫資訊，以回應利害關係人(包括但不限於股東、員工、客戶及供應商等)所關切之重要企業社會責任議題。請參閱公司官網 https://www.honhai.com/zh-tw/CSR/stake-holder。</p>

評估項目	運作情形			與上市上櫃公司治理原則及差異情形
	是	否	摘要說明	
六、公司是否委任專業股務代辦機構辦理股東會事務？	✓		本公司委任專業股務代理機構「富邦證券股份有限公司股務代理部」辦理股東會事務。	無差異
七、資訊公開 (一)公司是否架設網站，揭露財務業務及公司治理資訊？ (二)公司是否採行其他資訊揭露之方式（如架設英文網站、指定專人負責公司資訊之蒐集及揭露、落實發言人制度、法人說明會過程放置公司網站等）？ (三)公司是否於會計年度終了後兩個月內公告並申報年度財務報告，及於規定期限前提早公告並申報第一、二、三季財務報告與各月份營運情形？	✓ ✓ ✓		(一)本公司官網上置有各年度財務業務及公司治理之相關資訊。 (二)本公司設有英文官網，揭露相關訊息。本公司設有發言人、投資人關係處及股務等相關部門負責依規定揭露相關訊息。本公司於倫敦證交所發行海外存託憑證(GDR)，依規定在倫敦證交所揭露本公司相關訊息。 (三)本公司年度財務報告及第一、二、三季財務報告均於法令規定期限內完成公告及申報，另本公司營收資訊自108年6月份起，提早於次月5日公告。	無差異
八、公司是否有其他有助於瞭解公司治理運作情形之重要資訊（包括但不限於員工權益、僱員關懷、投資者關係、供應商關係、利害關係人之權利、董事及監察人修之情形、風險管理政策及風險衡量標準之執行情形、客戶政策之執行情形、為董事購買責任保險等）？	✓		(一)員工權益：本公司一向以誠信對待員工，依勞基法保障員工合法權益。 (二)僱員關懷：透過充實安定及良好的教育訓練制度與員工建立起互信互賴之良好關係。如：補助員工社團活動及提供文康娛樂、健診補助及醫療諮詢、提供員工外租宿舍、住宿員工之生活照顧及停車場等。 (三)投資者關係：設置投資人關係處專責處理股東建議。 (四)供應商關係：本公司與供應商之間一向維繫良好的關係。	無差異

評估項目	運作情形		與上市上櫃公司治理實務原則差異情形及原因
	是	否	
		<p>(五) 利害關係人之權利：利害關係人得與公司進行溝通、建言，以維護應有之合法權益。</p> <p>(六) 董事進修之情形：本公司之董事均具有產業專業背景及經營管理實務經驗。(進修情形請參閱下表)</p> <p>(七) 風險管理政策及風險衡量標準之執行情形：依法訂定各種內部規章，進行各種風險管理及評估。</p> <p>(八) 客戶政策之執行情形：本公司與客戶維持穩定良好關係，以創造公司利潤。</p> <p>(九) 公司為董事購買責任保險之情形：為保障董事免於因執行職務，而遭受第三人訴訟所引發的個人責任及財務損失，本公司已為董事購買責任保險，並於112年3月15日向董事會報告最近年度投保情形，投保期間自112年1月15日至113年1月15日止。</p>	
<p>九、就臺灣證券交易所股份有限公司公司治理中心最近年度發布之公司治理評鑑結果說明已改善情形，及就尚未改善者提出優先加強事項與措施。</p> <p>(一) 本公司將對未得分事項進行討論後續精進方向。</p> <p>(二) 本公司對於公司治理優先加強事項與措施如下：</p> <ol style="list-style-type: none"> 1. 於中文版期中財務報告申報期限後兩個月內以英文揭露期中財務報告。 2. 於股東常會開會 16 日前上傳英文版年度財務報告。 3. 揭露董事會督導永續發展推動情形。 4. 定期與各利害關係人溝通情形報告至董事會。 5. 智慧財產管理計畫導入台灣智慧財產管理系統(TIPS)、ISO56005 或類似之智慧財產管理系統標準，並經第三方驗證或查核。 			

本公司董事進修情形:

職稱	姓名	進修日期	主辦單位	課程名稱	進修時數
董事	王城陽	111/09/28	財團法人中華民國會計研究發展基金會	最新公司治理政策與公司治理評鑑實務解析	3
		111/09/30	財團法人中華民國會計研究發展基金會	ISSB S1 準則「永續相關財務資訊揭露之一般規定」概念解析	3
		111/10/13	中華財經發展協會	數位轉型新思維	3
		111/10/17	中華財經發展協會	財務報表與 ESG 策略性投資的價值意涵	3
法人董事代表人	劉憶如	111/11/10	中華財經發展協會	深入淺出看全球稅改(BEPS 2.0)	3
		111/11/14	中華財經發展協會	內線交易之違法性與案例分析	3
獨立董事	王國城	111/08/24	社團法人中華公司治理協會	集團企業重組的策略思考(含大陸 IPO)	3
		111/08/24	社團法人中華公司治理協會	兩岸投資、合資及併購重要法令解析	3
獨立董事	郭大維	111/11/13	臺灣證券交易所	2022 國泰永續金融暨氣候變遷高峰論壇	6
獨立董事	劉連煜	111/07/07	社團法人中華公司治理協會	上市櫃公司之淨零減碳路徑	1
		111/08/31	社團法人中華公司治理協會	數位轉型新視界	1
		111/09/16	社團法人中華公司治理協會	財報不實與董事責任研討會	3
		111/10/19	社團法人中華公司治理協會	第 18 屆(2022)公司治理高峰論壇-提升董事職能 落實公司永續治理	3
獨立董事	陳玉敏	111/11/13 、 111/11/14	臺灣證券交易所	2022 國泰永續金融暨氣候變遷高峰論壇	9
		111/11/30	中華財經發展協會	AI 思維與數位轉型	3

本公司公司治理主管進修情形:

職稱	姓名	進修日期	主辦單位	課程名稱	進修時數
公司治理主管	黃德才	111/09/21	財團法人中華民國會計研究發展基金會	受控外國企業(CFC)之稅務法規與實務	3
		111/10/13	中華民國內部稽核協會	由財務報表解析企業經營績效及風險之預防	6
		111/10/14	中華民國內部稽核協會	如何運用數位科技，探勘與改善營運流程及舞弊偵測-稽核實務探討	6

(五)薪酬委員會其組成、職責及運作情形:

1.薪資報酬委員會組成

本公司於 100 年 9 月設置薪資報酬委員會，薪資報酬委員會應以善良管理人之注意，忠實履行薪資報酬委員會相關職權，並將所提建議提交董事會討論。本屆薪資報酬委員會成員資料如下:

112 年 3 月 31 日

身分別	姓名	專業資格與經驗	獨立性情形	兼任其他公開發行公司薪資報酬委員會成員家數
獨立董事 (召集人)	王國城	曾任麗嬰房(股)公司董事長、台灣連鎖暨加盟協會常務理事、中華民國國際行銷傳播經理人協會常務理事及臺灣精品品牌協會常務理事、綠電再生股份有限公司薪資報酬委員會委員。 現任本公司獨立董事、審計及提名委員會委員、薪資報酬委員會召集人、瀚宇博德股份有限公司獨立董事及審計委員會委員、羅麗芬控股股份有限公司獨立董事及審計委員會委員、雅博股份有限公司獨立董事、審計及薪資報酬委員會委員。	請參閱第 22 頁獨立性情形。	1
獨立董事	郭大維	曾任國立台灣大學資訊工程學系系主任 / 所長、電機資訊學院副院長、中央研究院資訊科技創新研究中心特聘研究員兼主任、行政院科技部/國科會工程司資訊學門召集人、國立台灣大學資訊工程學系教授兼系主任、香港城市大學李兆基資訊工程講座教授、校長資深顧問暨工學院院長、歐洲科學與藝術學院院士及美國國家發明家科學院院士。 現任本公司獨立董事、審計、薪資報酬及提名委員會委員。國立台灣大學資訊工程學系、資訊網路與多媒體研究所、電子工程學研究所特聘教授、阿拉伯聯合大公國 Mohamed bin Zayed University of Artificial Intelligence 客座/合聘教授暨校長室資深顧問。	請參閱第 22 頁獨立性情形。	無
獨立董事	黃清苑	曾任國泰金控獨立董事、臺灣證券交易所董事、(日本)大和證券 SMBC 株式會社執行董事/亞太地區總裁。 現任本公司獨立董事、審計及提名委員會召集人、薪資報酬委員會委員、日本東京之星銀行董事長、台北金融大樓股份有限公司董事、中華民國三三企業交流會副理事長。	請參閱第 22 頁獨立性情形。	無

2. 薪資報酬委員會職責

- (1) 定期檢討本公司薪酬辦法並提出修正建議。
- (2) 訂定並定期檢討本公司董事及經理人之績效與薪資報酬之政策、制度、標準與結構。
- (3) 定期評估本公司董事及經理人之薪資報酬。

3. 薪資報酬委員會運作情形資訊

- (1) 本公司之薪資報酬委員會委員共計 3 人。
- (2) 本屆任期自 111 年 8 月 10 日至 114 年 6 月 30 日止。最近年度薪資報酬委員會開會 2 次，委員資格及出席情形如下：

職稱	姓名	實際出席次數	委託出席次數	實際出席率	備註
召集人	王國城	2	0	100 %	連任
委員	郭大維	2	0	100 %	連任
委員	黃清苑	1	0	100%	新任
委員	龔國權	1	0	100 %	卸任

註：本公司董事會於民國 111 年 8 月 10 日委任第五屆薪資報酬委員會委員並於 111 年 8 月 10 日就任，第四屆薪資報酬委員會召開 1 次，第五屆薪資報酬委員會召開 1 次。

其他應記載事項：

- 一、董事會不採納或修正薪資報酬委員會之建議:無。
- 二、薪資報酬委員會之議決事項，成員有反對或保留意見且有紀錄或書面聲明者:無。
- 三、薪資報酬委員會之討論事由與決議結果及公司對於成員意見之處理:

薪酬委員會開會日期	討論事由	決議結果	公司對於成員意見之處理
111/03/16	1. 本公司 110 年度經理人年終獎金及績效獎金發放追認案。	委員會全體出席委員同意通過	提董事會由全體出席董事同意通過
111/11/10	1. 檢討本公司「董事會暨功能性委員會績效評估辦法」案。 2. 檢討經理人績效評估與薪資報酬之政策、制度、標準與結構案。 3. 本公司 110 年度經理人員工酬勞分配追認案	委員會全體出席委員同意通過	提董事會由全體出席董事同意通過

(六)提名委員會成員資料及運作情形資訊

1. 提名委員會成員之委任資格條件及其職責

本公司於111年3月設置提名委員會，提名委員會秉於董事會之授權，應以善良管理人之注意，忠實履行下列職權，並將所提建議提交董事會討論：

- (1)提名本公司董事候選人，並審查董事候選人資格。
- (2)建構董事會所屬各功能性委員會之組織架構，並審議各功能性委員會組織規程之訂定及修正。
- (3)審議本公司董事會運作相關規章之訂定及修正。
- (4)審議本公司之公司治理實務守則。
- (5)其他董事會指示本委員會辦理之事項。

本屆提名委員會成員資料如下：

112年3月31日

姓名 身分別	條件	專業資格與經驗	獨立性 情形	兼任其他 公開發行 公司提名 委員會成 員家數
獨立董事 (召集人)	黃清苑	曾任國泰金控獨立董事、臺灣證券交易所董事、(日本)大和證券 SMBC 株式會社執行董事/亞太地區總裁。 現任本公司獨立董事、審計及提名委員會召集人、薪資報酬委員會委員、日本東京之星銀行董事長、台北金融大樓股份有限公司董事、中華民國三三企業交流會副理事長。	請參閱第22頁獨立董事獨立性情形。	無
獨立董事	王國城	曾任麗嬰房(股)公司董事長、台灣連鎖暨加盟協會常務理事、中華民國國際行銷傳播經理人協會常務理事及臺灣精品品牌協會常務理事、綠電再生股份有限公司薪資報酬委員會委員。 現任本公司獨立董事、審計及提名委員會委員、薪資報酬委員會召集人、瀚宇博德股份有限公司獨立董事及審計委員會委員、羅麗芬控股股份有限公司獨立董事及審計委員會委員、雅博股份有限公司獨立董事、審計及薪資報酬委員會委員。	請參閱第22頁獨立董事獨立性情形。	無
獨立董事	郭大維	曾任國立台灣大學資訊工程學系系主任 / 所長、電機資訊學院副院長、中央研究院資訊科技創新研究中心特聘研究員兼主任、行政院科技部/國科會工程司資訊學門召集人、國立台灣大學資訊工程學系教授兼系主任、香港城市大學李兆基資訊工程講座教授、校長資深顧問暨工學院院長、歐洲科學與藝術學院院士及美國國家發明家科學院院士。 現任本公司獨立董事、審計、薪資報酬及提名委員會委員。國立台灣大學資訊工程學系、資訊網路與多媒體研究所、電子工程學研究所特聘教授、阿拉伯聯合大公國 Mohamed bin Zayed University of Artificial Intelligence 客座/合聘教授暨校長室資深顧問。	請參閱第22頁獨立董事獨立性情形。	無

2. 提名委員會運作情形資訊

(1)本公司之提名委員會委員計3人。

(2)本屆委員任期：111年8月10日至114年6月30日，最近年度提名委員會開會2次，委員出席情形及討論事項如下：

職稱	姓名	實際出席次數	委託出席次數	實際出席率	備註
召集人	黃清苑	1	0	100%	新任
委員	王國城	2	0	100%	連任
委員	郭大維	1	0	100%	新任
委員	劉揚偉	1	0	100%	卸任
委員	龔國權	1	0	100%	卸任

註：本公司董事會於民國111年8月10日委任第二屆提名委員會委員並於111年8月10日就任，第一屆提名委員會(任期自111年3月16日至111年6月30日)召開1次，第二屆提名委員會召開1次。

一、董事會不採納或修正提名委員會之建議:無。

二、提名委員會之議決事項，成員有反對或保留意見且有紀錄或書面聲明者:無。

三、提名委員會之討論事由與決議結果及公司對於成員意見之處理:

提名委員會開會日期	討論事由	決議結果	公司對於成員意見之處理
111/04/20	第18屆董事會提名董事候選人建議參考名單	委員會全體出席委員同意通過	提董事會由全體出席董事同意通過
111/11/10	修訂本公司「董事會議事規範」案	委員會全體出席委員同意通過	提董事會由全體出席董事同意通過

(七)推動永續發展執行情形及與上市上櫃公司永續發展實務守則差異情形及原因

推動項目	執行情形		與上市上櫃公司永續發展實務守則差異情形及原因	
	是	否		摘要說明
一、公司是否建立推動永續發展之治理架構，且設置推動永續發展專(兼)職單位，並由董事會授權高階管理階層處理，及董事會督導情形？	✓		<p>本公司於96年正式成立企業社會責任(CSR)，111年更名為永續委員會(Sustainability Committee)，為公司內部最高層級的永續發展決策組織，由董事長擔任委員會主席，與多位不同領域的高階主管共同檢視公司運營策略與能力，訂立中長期永續發展計劃。</p> <p>「永續委員會」擔任上下整合，橫向串聯的跨部門溝通角色。公司成立ESG小組，經由月度會議，辨識攸關公司運營與利害關係人所關注的永續議題，擬定策略與工作方針，規劃並執行方案，同時追蹤執行成效，確保永續發展戰略落實於日常管理中。</p> <p>永續委員會定期將向董事長及每年至少一次向董事會報告永續執行成果及未來工作計劃，議案內容包括(1)鑑別需關注之永續議題，擬定因應之行動方案；(2)永續相關議題之目標及政策修訂；(3)監督永續經營事項之落實，並評估執行情形。董事會也會對策略成功可能性，執行進展進行評定，同時會在需要時，進行敦促調整。</p>	無差異
二、公司是否依重大性原則，進行與公司營運相關之環境、社會及公司治理議題之風險評估，並訂定相關風險管理政策或策略？	✓		<p>本資料揭露涵蓋於111年1月至111年12月間在主要據點之永續發展績效表現，風險評估的邊界以本公司為主，包括台灣、中國、亞洲其他地區、美洲及歐洲運營據點。永續發展委員會依據永續報</p>	無差異

告書之重大性原則進行分析，與內外部利害關係人溝通，並透過檢視國際/國家研究報告文獻，整合各部門資料，評估具有重大性之ESG議題，制定有效識別、評估、管控及監督之風險管理政策，以及採取具體之行動方案，以降低相關風險之衝擊。

重大議題	風險評估項目	說明
環境	氣候變遷因應	<ol style="list-style-type: none"> 1. 本公司利用TCFD框架建構氣候風險辨識流程，經跨部門討論氣候風險與機會，總共鑑別3項機會與3項風險。 2. 針對機會與風險，本公司制定管理策略與目標，並通過制度化管理，有效減少氣候變遷所造成的衝擊。
	能源與溫室氣體管理	<ol style="list-style-type: none"> 1. 本公司事建置環境管理系統，並獲得環境及能源管理體系驗證通過。 2. 依據GHG Protocol定期盤查溫室氣體排放量，並根據結果，持續執行減碳措施，有效降低對公司運營造成的衝擊。

		<table border="1"> <tr> <td data-bbox="774 197 837 952">社會</td> <td data-bbox="837 197 954 952">職業健康與安全</td> <td data-bbox="954 197 1217 952"> <ol style="list-style-type: none"> 1. 本公司已完成「ISO 45001 職業健康安全管理系統」驗證。 2. 每年定期舉行消防演練和工安教育訓練，提升員工緊急應變和自我安全管理的能力。 3. 對本公司須遵循各相關社會法規之情形，年度規畫內部稽核計畫，並稽查各作業流程已符合規定。 </td> </tr> <tr> <td data-bbox="774 952 837 1966"></td> <td data-bbox="837 952 954 1966">員工權益與多元平等</td> <td data-bbox="954 952 1217 1966"> <ol style="list-style-type: none"> 1. 為保障工作場中多元與平等，本公司訂定鴻海/富士康全球行為準則(CoC)、勞工人權等規範。 2. 透過定期與全體員工培訓，強化員工與組織間的尊重意識，且確保一切皆符合法律、平等精神。 3. 本公司提供員工多種申訴以保障員工權益。 </td> </tr> </table>	社會	職業健康與安全	<ol style="list-style-type: none"> 1. 本公司已完成「ISO 45001 職業健康安全管理系統」驗證。 2. 每年定期舉行消防演練和工安教育訓練，提升員工緊急應變和自我安全管理的能力。 3. 對本公司須遵循各相關社會法規之情形，年度規畫內部稽核計畫，並稽查各作業流程已符合規定。 		員工權益與多元平等	<ol style="list-style-type: none"> 1. 為保障工作場中多元與平等，本公司訂定鴻海/富士康全球行為準則(CoC)、勞工人權等規範。 2. 透過定期與全體員工培訓，強化員工與組織間的尊重意識，且確保一切皆符合法律、平等精神。 3. 本公司提供員工多種申訴以保障員工權益。
社會	職業健康與安全	<ol style="list-style-type: none"> 1. 本公司已完成「ISO 45001 職業健康安全管理系統」驗證。 2. 每年定期舉行消防演練和工安教育訓練，提升員工緊急應變和自我安全管理的能力。 3. 對本公司須遵循各相關社會法規之情形，年度規畫內部稽核計畫，並稽查各作業流程已符合規定。 						
	員工權益與多元平等	<ol style="list-style-type: none"> 1. 為保障工作場中多元與平等，本公司訂定鴻海/富士康全球行為準則(CoC)、勞工人權等規範。 2. 透過定期與全體員工培訓，強化員工與組織間的尊重意識，且確保一切皆符合法律、平等精神。 3. 本公司提供員工多種申訴以保障員工權益。 						

		<table border="1"> <tr> <td data-bbox="774 212 837 369">公司 治理</td> <td data-bbox="837 212 949 369">誠信 經營 及法 規遵 循</td> <td data-bbox="949 212 1220 929"> <ol style="list-style-type: none"> 1. 透過建立治理內，組織及落實機制，控制本公司所作業人員及遵守相關法令規範。 2. 本公司研發之產品申請專利保障公司權益。 3. 本公司已完成「ISO 37001 反賄賂管理系統」驗證，並持續開展培訓課程，強化誠信廉潔企業文化。 </td> </tr> <tr> <td data-bbox="774 929 837 1758">公司 治理 與 風險 管理</td> <td data-bbox="837 929 949 1758"></td> <td data-bbox="949 929 1220 1758"> <ol style="list-style-type: none"> 1. 持續強化董事職能，為董事修訂相關進修議題及課程，每年提供董事最新法規、制度發展與政策。 2. 為董事投保董責險，保障其受到訴訟或求償之情形。 3. 本公司採用全面風險管理與控制系統，清楚辨認、衡量並控制各式市場風險、產品風險與營運風險等。 </td> </tr> </table>	公司 治理	誠信 經營 及法 規遵 循	<ol style="list-style-type: none"> 1. 透過建立治理內，組織及落實機制，控制本公司所作業人員及遵守相關法令規範。 2. 本公司研發之產品申請專利保障公司權益。 3. 本公司已完成「ISO 37001 反賄賂管理系統」驗證，並持續開展培訓課程，強化誠信廉潔企業文化。 	公司 治理 與 風險 管理		<ol style="list-style-type: none"> 1. 持續強化董事職能，為董事修訂相關進修議題及課程，每年提供董事最新法規、制度發展與政策。 2. 為董事投保董責險，保障其受到訴訟或求償之情形。 3. 本公司採用全面風險管理與控制系統，清楚辨認、衡量並控制各式市場風險、產品風險與營運風險等。 	
公司 治理	誠信 經營 及法 規遵 循	<ol style="list-style-type: none"> 1. 透過建立治理內，組織及落實機制，控制本公司所作業人員及遵守相關法令規範。 2. 本公司研發之產品申請專利保障公司權益。 3. 本公司已完成「ISO 37001 反賄賂管理系統」驗證，並持續開展培訓課程，強化誠信廉潔企業文化。 							
公司 治理 與 風險 管理		<ol style="list-style-type: none"> 1. 持續強化董事職能，為董事修訂相關進修議題及課程，每年提供董事最新法規、制度發展與政策。 2. 為董事投保董責險，保障其受到訴訟或求償之情形。 3. 本公司採用全面風險管理與控制系統，清楚辨認、衡量並控制各式市場風險、產品風險與營運風險等。 							

<p>三、環境議題</p> <p>(一)公司是否依其產業特性建立合適之環境管理制度？</p> <p>(二)公司是否致力於提升能源使用效率及使用對環境負荷衝擊低之再生物料？</p>	<p>✓</p> <p>✓</p>	<p>(一)本公司堅信在推動環保業務時，不僅要符合相關法令規範，也需要與國際發展趨勢接軌。本公司於111年依據識別環境面之重要議題，訂立環境永續發展策略。因應國際趨勢與客戶要求，本公司事業單位建置環境管理系統，獲得 ISO14001(有效日期:109/4/23~112/4/22) 驗證通過，並持續推動公司的環境永續發展。同時，公司每年依循溫室氣體盤查議定書(GHG Protocol)進行溫室氣體盤查，追蹤減碳成效。詳細可見本公司永續報告書及公司官網 (https://www.honhai.com/zh-tw/CSR/focus-environment?section=focus-environment-tab1)。</p> <p>(二)本公司通過導入 ISO 50001 能源管理體系與通過第三方驗證(展延證書有效日期: 112/1/12-112/7/12)，系統性管理集團的能源使用，藉此辨識減少能源使用與提升能源效率的風險與機會。本公司持續推進節能技改項目實施，同時藉由對內部實施廠區節能的稽查，提升能源使用效率，此外公司亦積極開發節能減碳新技術、新產品、新商業模式，充分發掘節能潛力，促進公司轉型升級和提質增收，最終實現持續優化公司的節能減碳體系，達成持續改善的目的。公司與森崙簽訂綠電採購合作備忘錄，台灣廠區於111年採購約236萬度(kWh)綠電，並逐年增加採購量，預期至119年累積達約7,000萬度(kWh)綠電，相當於減少約35,140公噸的二氧化碳當量排放量。</p>	<p>無差異</p>
---	-------------------	---	------------

<p>(三) 公司是否評估氣候變遷對企業現在及未來的潛在風險與機會，並採取相關之因應措施？</p>	<p>✓</p>	<p>本公司使用原物料，均符合歐盟之 RoHS、REACH、無鹵素規範。公司持續與國際客戶合作，進行組裝廠所使用工藝之化學品安全訊息揭露，並建立禁用物質清單，完成客戶產品綠色化學品的替換。</p> <p>在綠色製造方面，公司要尋求必須節約資源，尋求廢棄物減量及再利用技術開發，在公司與供應商推行零廢棄物專案，讓循環經濟效益最大化。</p> <p>(三) 本公司以永續委員會為氣候變遷管理組織，由董事長擔任主席，每年審議公司氣候變遷策略與目標、管理氣候變遷風險與機會行動，及檢視執行狀況與討論未來計劃，並且向董事會報告。公司 ESG 小組下設之 E 小組，由環保長擔任組長，負責落實溫室氣體減排路徑與方案，並定期追蹤檢視執行進度與成效。</p> <p>本公司於 110 年開始正式成為氣候相關財務揭露 (TCFD) 支持者，依循 TCFD 建議書架構，評估公司氣候變遷對於公司的風險與機遇，每三年完整評估並每年進行更新檢視。本公司於 111 年完成最新風險評估，並識別出 3 大風險項目：再生能源需求增加與電力法規限制，市場訊息不確定、利害關係人的關注或反饋增加。公司同步亦辨別可行的機會並研擬因應措施。公司依循綠色智能、循環經濟策略，在氣候變遷減緩方面，持續進行綠色營運、能源管理、碳資訊揭露、綠能基金等項目發展；在氣候變化調適方面，公司強化基礎措施，</p>
---	----------	--

(四)公司是否統計過去兩年溫室氣體排放量、用水量及廢棄物總重量，並制定溫室氣體減量、減少用水或其他廢棄物管理之政策？

✓

提升永續運營能力，建構核心競爭力等。詳細可見本公司永續報告書環境章節。

(https://www.honhai.com/s3/reports/CSR/CN/2021/HonHai_2021_Sustainability%20Report_CN_Chapter5.pdf)

(四)本公司自97年開始推動溫室氣體排放工作，並於99年起參與碳揭露計畫(CDP)。公司根據GHG Protocol/ISO 14064，盤查溫室氣體排放量，並積極推進公司內ISO 14064獨立第三方驗證(發證日期：2023/4/20)。近兩年溫室氣體排放量

(單位：公噸 CO2e)

年度 \ 範疇	範疇一	範疇二 (基於位置)
110	237,946	5,982,836
111(註)	208,654	5,808,914

為響應國際淨零排放倡議，公司加入CA100+倡議，並承諾119年相較於109年，溫室氣體排放減少42%，於139年達成淨零排放。

為因應氣候變遷與促進公司永續經營，公司規劃持續增加使用可再生能源，期望在119年實現綠電使用佔比50%以上。

本公司積極進行水資源管理規劃，透過水風險鑒別，制定水管理策略與目標，進行各項節水項目及推動水資源回收再利用，以達到節約水資源，高效使用水資源，減少廢水排放，降低對環境衝擊。本公司規劃，至114年，用水密集度相較於109年下降6%。111(註)年公司共計取水量達到88,105,165噸。

為踐行循環經濟策略，本公司積極推行「零廢棄物」專案，廢棄物優先廠

		<p>內再利利用，並於110年在中國深圳龍華園建置廢棄物管理平臺，透過資料化管生、流向及轉化率等情況，結合工廠廢棄物減量化、資源化和無害化等多種解決方案做持續改善，實現零廢棄物，打造零廢綜合生態園區。本公司規劃於114年，至少取得5座廢棄物零填埋金級認證（UL2799）廠區。110年與111年(註)的廢棄物分別為1,001,771噸，710,464噸。</p> <p>註:111年的數據邊界為大中華地區，全球數據在本公司永續報告書中揭露。</p>	
<p>四、社會議題</p> <p>(一)公司是否依照相關法規及國際人權公約，制定相關之管理政策與程序？</p> <p>(二)公司是否訂定及實施合理員工福利措施（包括薪酬、休假及其他福利等），並將經營績效或成果適當反映於員工薪酬？</p>	<p>✓</p> <p>✓</p>	<p>(一)本公司依勞動法規及相關人事規範，訂有工作規章則，保障同仁之合法權益。作為責任商業聯盟(RBA)的正式成員，除積極參與聯盟活動及承擔社會相關義務外，集團並與電子行業同業合作夥伴共同致力於社會責任的遵守與推行。以RBA行為準則為基礎制定「企業社會責任(CSR)行為準則」，董事長暨各事業群最高主管簽署後貫徹執行，並積極履新進員工課程，在職員工應符合準則的要求。集團行為準則涵蓋道德規範、安全、環境、管理系統、人權、健康與安全、負責任的礦物採購、反貪政策及反奴隸人口八大方面。</p> <p>(二)依本公司章程第28條規定，年度如有獲利應撥5%~7%為員工酬勞，本公司訂有績效獎金與員工酬勞等獎勵制度，將公司經營利潤依照</p>	<p>無差異</p>

			<p>工績效表現分享給同仁，讓同仁薪資與公司營運共同成長。此外，本公司訂有從業道德、守則、員工自律公約、績效、考核制度與獎懲制度，引領員工行為符合永續發展政策。</p>	
<p>(三)公司是否提供員工安全與健康之工作環境，並對員工定期實施安全與健康教育？</p>	✓		<p>(三)本公司建立職業安全衛生政策、規章及計畫，追求零傷害、零職業病、零事故，榮獲勞動部及新北市職業安全衛生優良單位及人員。於108年進行職業安全衛生管理系統轉版，並取得ISO45001(效期為111年11月24日至114年11月24日)及CNS45001證書。建立完善教育訓練制度，定期辦理安全衛生健康相關活動，強化同仁安全衛生意識，累計廠區無災害工時。本公司定期辦理新入職培訓。111年舉辦健康促進訓練課程57堂，總計28.5小時、勞工安全衛生教育訓練57堂，總計171小時。</p>	
<p>(四)公司是否為員工建立有效之職涯能力發展培訓計畫？</p>	✓		<p>(四)本公司由各單位針對員工的專業及能力規劃與執行職涯培育發展計畫。</p>	
<p>(五)針對產品與服務之顧客健康與安全、客戶隱私、行銷及標示等議題，公司是否遵循相關法規及國際準則，並制定相關保護消費者或客戶權益政策及申訴程序？</p>	✓		<p>(五)本公司積極管理產品的價值鏈，從原物料採購，物流到客戶端，都設置管理機制，並持續追蹤產品安全信息及建置舉報機制，以落實產品安全承諾。本公司訂立嚴格的資訊管理制度與政策，包括管理層面與技術層面，以保障客戶、員工、供應商之資訊安全要求，保護相關利害關係人之隱私權與財產權。公司在遵循相關法規及國際準則基礎上，制定行為準則，保護顧客健</p>	

(六)公司是否訂定供應商管理政策，要求在環保、職業安全衛生或勞動人權等議題遵循相關規範，及其實施情形？

✓

康與安全、客戶隱私、消費者權益及申訴權利。詳細內文可在公司官網查看行為準則：
<https://www.honhai.com/zh-tw/CSR/Advocacy-and-Promotion>

本公司官網設定利害關係人專區，提供客戶申訴渠道，加強與客戶聯係。同時，業務部門定期與客戶溝通，確認客戶的滿意度，並第一時間處理客戶申訴，做好維護客戶權益事件。

(六)本公司訂定供應商行為準則，要求在環保、職業安全衛生或勞動人權等議題遵循相關規範，並對其進行監督、稽核管理。詳細內文請見鴻海供應商社會環境責任網站：
<https://sser.foxconn.com/Portal/SupplierLogon.aspx>
 本公司中央採購及各事業單位，通過新供應商選定，稽核輔導，績效評估，教育訓練及供應商大會等，以長期有效合作為基礎，提升供應商能力，強化供應鏈韌性，降低運營風險。本公司 111 年合作供應商符合以下條件。

新供應商選定	遵循供應商行為準則，簽訂承諾書，並通過供應商環境及社會標準篩選。
	原材料相關供應商要求通過ISO 9001品質管理系統/ISO 14001環境管理系統/ISO 45001職業健康安全管理系統/QC 080000有害物質管理系統/ISO 14064碳盤查認證。
	供應商須依業務類型取得政府核可之許可證。

		<table border="1"> <tr> <td data-bbox="774 197 837 539">供應商稽核</td> <td data-bbox="837 197 1217 539">本公司中央採購及各事業單位，設置稽核功能部門，會透過供應商管理平臺，定期對供應商進行線上調查以及現場稽核。同時，會根據缺失嚴重等級，要求供應商限期提供改善計劃及措施，並予以確認。</td> </tr> <tr> <td data-bbox="774 539 837 808">供應商教育訓練</td> <td data-bbox="837 539 1217 808">本公司會不定期舉辦教育訓練，並協同業內專業機構開展小型培訓及論壇，通過不同形式交流，有效提升供應商在永續管理能力。</td> </tr> <tr> <td data-bbox="774 808 837 1122">供應商大會</td> <td data-bbox="837 808 1217 1122">本公司定期舉辦供應商大會，傳達本公司的永續概念、策略及目標，加強與供應商的交流。同時，讓供應商能現場進行反饋，公司也能及時解答，增強交流有效性。</td> </tr> </table> <p data-bbox="837 1122 1217 1227">更多詳細執行情形請見本公司永續報告書「供應商管理」章節。</p>	供應商稽核	本公司中央採購及各事業單位，設置稽核功能部門，會透過供應商管理平臺，定期對供應商進行線上調查以及現場稽核。同時，會根據缺失嚴重等級，要求供應商限期提供改善計劃及措施，並予以確認。	供應商教育訓練	本公司會不定期舉辦教育訓練，並協同業內專業機構開展小型培訓及論壇，通過不同形式交流，有效提升供應商在永續管理能力。	供應商大會	本公司定期舉辦供應商大會，傳達本公司的永續概念、策略及目標，加強與供應商的交流。同時，讓供應商能現場進行反饋，公司也能及時解答，增強交流有效性。	
供應商稽核	本公司中央採購及各事業單位，設置稽核功能部門，會透過供應商管理平臺，定期對供應商進行線上調查以及現場稽核。同時，會根據缺失嚴重等級，要求供應商限期提供改善計劃及措施，並予以確認。								
供應商教育訓練	本公司會不定期舉辦教育訓練，並協同業內專業機構開展小型培訓及論壇，通過不同形式交流，有效提升供應商在永續管理能力。								
供應商大會	本公司定期舉辦供應商大會，傳達本公司的永續概念、策略及目標，加強與供應商的交流。同時，讓供應商能現場進行反饋，公司也能及時解答，增強交流有效性。								
<p>五、公司是否參考國際通用之報告書編製準則或指引，編製永續報告書等揭露公司非財務資訊之報告書？前揭報告書是否取得第三方驗證單位之確信或保證意見？</p>	✓	<p>本公司永續報告書的編寫是參照全球報告倡議組織 (Global Reporting Initiative 簡稱GRI) GRI-Standard 永續發展報告書準則以及永續會計準則委員會 (Sustainability Accounting Standards Board, 簡稱SASB) 之準則為標準，前揭報告書依循AA1000取得第三方驗證單位 (BSI) 之確信，並公開於本公司官網。</p>	無差異						
<p>六、公司如依據「上市上櫃公司永續發展實務守則」定有本身之永續發展守則者，請敘明其運作與所定守則之差異情形：本公司訂有「永續發展實務守則」，運作情形與該守則無差異。</p>									
<p>七、其他有助於瞭解推動永續發展執行情形之重要資訊：</p> <p>(一) 導入新式處理系統，強化廢污水回收工程能力，已在部份廠區安裝並運行。</p> <p>(二) 本公司基於對員工的尊重，強調不使用童工、不強迫加班等，更要求幹部不得對員工有任何歧視或騷擾行為，上述措施皆有正式公告。</p> <p>(三) 本公司設有安全衛生部，定期對工廠設施進行查驗，對員工進行工業安全與衛生的教育訓練，並考核相關績效。</p>									

- (四)本公司設有供應商管理處，每年對供應商進行永續發展稽核與教育訓練等活動。
- (五)本公司藉由實物捐贈參與社區發展、慈善公益團體及地方政府機構之相關活動：
- 1.推動鴻海星光計畫，支持弱勢課輔班據點，目前已與新北、基隆、彰化、雲林、高雄、花蓮、台東等7縣市的共17個單位合作，陪伴228名弱勢學童，其中包含116位學童以每週兩次、一次一個鐘頭的頻度參加線上一對一課輔，111年共計投入新台幣11,351,882元。
 - 2.第六屆獎學鯨獎助範圍納入國小、國中與高中生，獎助學生人數從每年數百人增加到2,000人，總獎助金額從110年的新台幣4,000萬元增加到新台幣5,478萬元。
 - 3.透過偏鄉國中AI研習營，讓平常較沒有機會接觸科技教育的偏鄉學子擴大了視野、拉近了與科技的距離，同時也力求彌平城鄉科技教育差距，總受益152名師生。
 - 4.贊助KIST誠致教育基金會國中四校暑期英語工作坊，以助62位偏鄉弱勢學童接受一對一線上英語課業輔導，投入金額總計新台幣300,000元。
 - 5.為支持及培育人才，贊助育成高中拳擊隊比賽訓練、外出比賽食宿費用，共25名隊員受益，總計投入新台幣100,000元。
(育成高中拳擊隊為有約80%的學生選手來自於弱勢家庭，卻訓練出許多優秀國手，例如2020奧運拳擊第三名黃筱雯即來自育成拳擊隊)
 - 6.捐贈希望小學學童課業輔導相關計劃新台幣68,585,290元。
 - 7.捐贈高雄市乒乓運動協會桌球選手培訓計劃新台幣6,000,000元。
 - 8.捐助民間及政府等機構共新台幣18,366,022元。
 - 9.集團大陸地區社會公益事業處開展愛心回饋社會「6+1」志願服務活動(即：「助潔、助殘、助行、助醫、助學、助法+社會公益宣傳」)，開展公益活動694場次、組織志願者：9,608人次、志願服務時數：53,782小時。

(八)履行誠信經營情形及與上市上櫃公司誠信經營守則差異情形及原因

評估項目	運作情形			與上市上櫃公司誠信經營情形及原因
	是	否	摘要說明	
<p>一、訂定誠信經營政策及方案</p> <p>(一)公司是否制定經董事會通過之誠信經營政策，並於規章及對外文件中明示誠信經營之政策、作法，以及董事會與高階管理階層積極落實經營政策之承諾？</p> <p>(二)公司是否建立不誠信行為風險之評估機制，定期分析不誠信行為風險之營業活動，並據以訂定防範不誠信行為方案，且至少涵蓋「上市上櫃公司誠信經營守則」第七條第二項各款行為之防範措施？</p> <p>(三)公司是否於防範不誠信行為方案內明定作業程序、行為指南、違規之懲戒及申訴制度，且落實執行，並定期檢討修正前揭方案？</p>	<p>✓</p> <p>✓</p> <p>✓</p>		<p>(一)本公司已制定經董事會通過之「鴻海精密工業股份有限公司誠信經營守則」，並基於合法、公平、平等自願、誠實信用的原則，於「員工手冊」人資宣言及行為規範中，訂定並落實本公司誠信廉潔之經營規定。</p> <p>(二)本公司已建立有效之內部控制制度，每年定期評估分析並製作評估報告，以作為訂定防範不誠信行為方案之依據。</p> <p>(三)本公司在企業社會責任(CSR)行為準則中，承諾遵守國際與國內有關反貪瀆與反賄賂之法律規範要求，對於任何違反本規定之行為或活動採取零容忍政策並定期檢討修正前揭方案。</p>	無差異
<p>二、落實誠信經營</p> <p>(一)公司是否評估往來對象之誠信紀錄，並於其與往來交易對象簽訂之契約中明定誠信行為條款？</p> <p>(二)公司是否設置隸屬董事會之推動企業誠信經營專責單位，並定期(至少一年一次)向董事會報告其誠信經營政策與防範不誠信行為及監督執行情形？</p>	<p>✓</p> <p>✓</p>		<p>(一)本公司要求供應商或其他合作者簽訂「廠商承承諾書」，並嚴格執行高標準的反貪瀆政策，以此作為合作夥伴之前提。</p> <p>(二)本公司由安全總處為推本動本公司誠信經營之專責單位，負責推動誠信經營政策與防範不誠信行為方案之制定及監督執行，並每年至少一次向董事會報告。</p>	無差異

評估項目	運作情形		與上市櫃公司誠信經營情形及原因
	是	否	
<p>(三)公司是否制定防止利益衝突政策、提供適當陳述管道，並落實執行？</p> <p>(四)公司是否為落實誠信經營已建立有效的會計制度、內部控制制度，並由內部稽核單位依不誠信行為風險之評估結果，擬訂相關稽核計畫，並據以查核防範不誠信行為方案之遵循情形，或委託會計師執行查核？</p> <p>(五)公司是否定期舉辦誠信經營之內、外部之教育訓練？</p>	<p>✓</p> <p>✓</p> <p>✓</p>	<p>本公司於111年11月10日向董事會提報111年誠信經營執行情形：員工簽署「員工廉潔暨智慧財產權約定書」等各式約定書，並邀請公司內外專家進行教育訓練，讓員工時刻警惕自己，並讓員工知悉最新的相關法規變動，以防範員工觸犯法規或發生類似的錯誤。並對調查發現的不誠信行為之員工與供應商予以相應處分。本公司制訂企業社會責任行為準則標準，並發佈「集團反腐倡廉經營、無不正當收益、公平交易、易身、身份保密與訴等原則。</p> <p>(三)本公司訂定「誠信經營守則」，其中明確界定廉潔經營、訊息公開、公平交易、易身、身份保密與訴等原則。</p> <p>(四)本公司內部稽核單位依不誠信行為風險之評估結果，擬訂相關稽核計畫進行查核。</p> <p>(五)111年度舉辦與誠信經營議題相關之教育訓練含內線交易、營業秘密暨法務通識資訊及通訊網路作業規範公司資訊安全政策簡介等相關課程，計1,669人次，合計3,338人時。</p>	
<p>三、公司檢舉制度之運作情形</p> <p>(一)公司是否訂定具體檢舉及獎勵制度，並建立便利檢舉管道，及針對被檢舉對象指派適當之受理專責人員？</p>	<p>✓</p>	<p>(一)本公司於「誠信經營守則」訂定檢舉制度，設置專人處理檢舉事宜並於公司官網提供檢舉受</p>	<p>無差異</p>

評估項目	運作情形		與上市上櫃公司誠信經營情形及原因
	是	否	
(二)公司是否訂定受理檢舉事項之調查標準作業程序、調查完成後應採取之後續措施及相關保密機制？	✓		理窗口、受理程序及回覆方式等資訊。 (二)本公司已成立受理及調查不當行為之專案小組，並制定「舞弊行為檢舉辦法」，明確調查保密原則、調查程序及調查完成後應採取之措施。
(三)公司是否採取保護檢舉人不因檢舉而遭受不當處置之措施？	✓		(三)本公司於企業社會責任行為準則中明確規範，將保障身份保密與匿名申訴，確保供應商與員工檢舉人的身份機密性。
四、加強資訊揭露 公司是否於其網站及公開資訊觀測站，揭露其所定誠信經營守則內容及推動成效？	✓		本公司訂有「誠信經營守則」並將推動成效揭露於每年永續報告書，「誠信經營守則」內容及推動成效均揭露於本公司官網及公開資訊觀測站。
五、公司如依據「上市上櫃公司誠信經營守則」定有本身之誠信經營守則者，請敘明其運作與所定守則之差異情形： 無差異。			
六、其他有助於瞭解公司誠信經營運作情形之重要資訊：（如公司檢討修正其訂定之誠信經營守則等情形） 1.本公司嚴格遵守公司法、證券交易法、商業會計法、上市上櫃相關規章與其他相關商業行為法令，以作為落實誠信經營之基礎。 2.請參考本公司官網 http://www.honhai.com 之「誠信經營守則」及「永續報告書」。			

(九)公司如有訂定公司治理守則及相關規章者，應揭露其查詢方式：

本公司已訂定「公司治理實務守則」，業經董事會通過，並已上傳至公開資訊觀測站及本公司官網，以利投資大眾查詢。其路徑為：

https://mops.twse.com.tw/mops/web/t100sb04_1

<http://www.honhai.com>

(十)其他足以增進對公司治理運作情形瞭解之重要資訊，得一併揭露：

本公司持續加強公司治理運作，本公司官網(<http://www.honhai.com>)設置「公司治理」、「企業社會責任」及「誠信經營」專區，說明公司治理運作情形及推動成效。

(十一) 內部控制制度執行狀況

1. 內部控制制度聲明書

鴻海精密工業股份有限公司
內部控制聲明書



日期：112年03月15日

- 本公司民國 111 年度之內部控制制度，依據自行評估的結果，謹聲明如下：
- 一、本公司確知建立、實施和維護內部控制制度係本公司董事會及經理人之責任，本公司業已建立此一制度。其目的係在對營運之效果及效率(含獲利、績效及保障資產安全等)、報導具可靠性、及時性、透明性及符合相關規範暨相關法令規章之遵循等目標的達成，提供合理的確保。
 - 二、內部控制制度有其先天限制，不論設計如何完善，有效之內部控制制度亦僅能對上述三項目標之達成提供合理的確保；而且，由於環境、情況之改變，內部控制制度之有效性可能隨之改變。惟本公司之內部控制制度設有自我監督之機制，缺失一經辨認，本公司即採取更正之行動。
 - 三、本公司係依據「公開發行公司建立內部控制制度處理準則」（以下簡稱「處理準則」）規定之內部控制制度有效性之判斷項目，判斷內部控制制度之設計及執行是否有效。該「處理準則」所採用之內部控制制度判斷項目，係為依管理控制之過程，將內部控制制度劃分為五個組成要素：1.控制環境，2.風險評估，3.控制作業，4.資訊與溝通，及5.監督作業。每個組成要素又包括若干項目。前述項目請參見「處理準則」之規定。
 - 四、本公司業已採用上述內部控制制度判斷項目，評估內部控制制度之設計及執行的有效性。
 - 五、本公司基於前項評估結果，認為本公司於民國111年12月31日的內部控制制度（含對子公司之監督與管理），包括瞭解營運之效果及效率目標達成之程度、報導係屬可靠、及時、透明及符合相關規範暨相關法令規章之遵循有關的內部控制制度等之設計及執行係屬有效，其能合理確保上述目標之達成。
 - 六、本聲明書將成為本公司年報及公開說明書之主要內容，並對外公開。上述公開之內容如有虛偽、隱匿等不法情事，將涉及證券交易法第二十條、第三十二條、第一百七十一條及第一百七十四條等之法律責任。
 - 七、本聲明書業經本公司民國112年03月15日董事會通過，出席董事8人，均同意本聲明書之內容，併此聲明。

鴻海精密工業股份有限公司

董事長 劉揚偉 簽章



總經理 劉揚偉 簽章



2.經證期局要求公司需委託會計師專案審查內部控制制度者，應揭露會計師審查報告書：無。

(十二)最近年度及截至年報刊印日止，公司及其內部人員依法被處罰，或公司對其內部人員違反內部控制制度規定之處罰，其處罰結果可能對股東權益或證券價格有重大影響者，應列明其處罰內容、主要缺失與改善情形：無。

(十三)民國 111 年度及截至年報刊印日止，股東會及董事會之重要決議

1.民國 111 年 5 月 31 日股東常會經全體出席股東決議事項及執行情形

決議事項	執行情形
通過 110 年度營業報告書及財務報表	-
通過 110 年度盈餘分派案	股東現金股利每股配發 5.2 元，於 111 年 7 月 28 日發放。
通過修訂本公司章程案	於 111 年 7 月 19 日獲經濟部准予登記。
通過修訂本公司「股東會議事規則」案	已依修訂後規則辦理。
通過修訂本公司「取得或處分資產處理程序」案	已依修訂後程序辦理。
通過修訂本公司「資金貸與他人作業程序」案	已依修訂後程序辦理。
通過本公司香港上市子公司 FIH Mobile Limited (Cayman) 擬通過其子公司 Bharat FIH Limited 首次公開發行盧比普通股申請在印度掛牌上市案	民國 110 年 12 月 21 日遞交上市申請。
改選董事案	<p>本次選任董事 9 名(含 5 席獨立董事)，任期自 111 年 7 月 1 日起至 114 年 6 月 30 日止，任期三年。</p> <p>●董事當選名單：</p> <p>劉揚偉 郭台銘 鴻景國際投資(股)公司代表人：王城陽 鴻景國際投資(股)公司代表人：劉憶如</p> <p>●獨立董事當選名單：</p> <p>王國城 郭大維 黃清苑 劉連煜 陳玉敏</p>

決議事項	執行情形	
通過解除董事競業禁止之限制案	依股東會決議解除董事競業禁止之限制	
	董事	兼任公司名稱及職務
	劉揚偉	京鼎精密科技股份有限公司董事長 鴻華先進科技股份有限公司董事長
王國城	瀚宇博德股份有限公司獨立董事 雅博股份有限公司獨立董事	

2.民國 111 年度及截至民國 112 年 4 月 2 日止董事會之重要決議

(1)民國111年2月22日

本公司取得新設合資公司 Ceer National Automotive Company 之股權。

(2)民國111年3月16日

本公司110年度自結合併財務報表案、為募集中長期資金，擬發行國內無擔保普通公司債案、增資子公司利億國際投資股份有限公司案、本公司香港上市子公司FIH Mobile Limited Cayman擬通過其子公司Bharat FIH Limited 首次公開發行盧比普通股申請在印度掛牌上市案、訂定本公司111年股東常會日期及召集事由案、本公司設立提名委員會案、委任提名委員會成員。

(3)民國111年3月23日

本公司110年度財務報告案、擬具本公司110年度盈餘分派表案、本公司110年度盈餘分派現金股利案、間接處分南京鴻富夏電子有限公司股權案、增資子公司鴻揚半導體股份有限公司案。

(4)民國111年4月20日

第18屆董事(獨立董事)候選人提名名單。

(5)民國111年5月12日

本公司111年第一季財務報告案、增資子公司寶鑫國際投資股份有限公司案、本公司取得新北市寶高智慧產業園區使用權資產案、富鼎電子科技(嘉善)有限公司盈餘轉增資案、本公司大陸投資事業鴻准精密模具(昆山)有限公司擬吸收合併宏業精密組件(昆山)有限公司案、本公司擬降低對子公司 Bharat FIH Limited 間接持股比例達10%以上案。

(6)民國111年6月6日

推選本公司第18屆董事長案。

(7)民國111年8月10日

本公司111年第二季財務報告案、增資子公司鴻元國際投資股份有限公司案、增資子公司利億國際投資股份有限公司案、委任薪資報酬委員會成員、委任提名委員會成員。

(8)民國111年11月10日

本公司111年第三季財務報告案、為募集中長期資金，發行國內無擔保普通公司債、增資 ECMMS Precision Singapore Pte. Ltd. 案、增資 Foxconn Singapore Pte. Ltd. 案、本公司設置資訊安全長。

(9)民國111年12月15日

處分鴻泰精密工業(杭州)有限公司股權案、增資子公司鴻揚半導體股份有限公司案。

(10)民國112年1月18日

取得Foxconn Singapore Pte. Ltd.股份案。

(11)民國112年3月15日

本公司111年度財務報告案、擬具本公司111年度盈餘分派表案、本公司111年度盈餘分派現金股利案、訂定本公司112年股東常會日期及召集事由案、本公司臺灣上市子公司訊芯科技控股股份有限公司擬通過其子公司訊芸電子科技(中山)有限公司首次公開發行人民幣普通股(A股)股票並申請在中國大陸證券交易所上市案。

(十四)最近年度及截至年報刊印日止，董事對董事會通過重要決議有不同意見且有紀錄或書面聲明者，其主要內容：無。

(十五)最近年度及截至年報刊印日止，公司董事長、總經理、會計主管、財務主管、內部稽核主管、公司治理主管及研發主管等辭職解任情形：無。

三、簽證會計師公費資訊

(一)簽證會計師公費資訊

單位：新臺幣仟元

會計師事務所名稱	會計師姓名	會計師查核期間	審計公費	非審計公費	合計	備註
資誠聯合會計師事務所	徐永堅	111/01/01	13,070	5,918	18,988	非審計公費服務內容為稅務諮詢及其他
	徐聖忠	111/12/31				

(二)更換會計師事務所且更換年度所給付之審計公費較更換前一年度之審計公費減少者：
無此情形。

(三)審計公費較前一年度減少達百分之十以上者：

減少金額：新台幣 8,781 仟元

減少比例：40.19%

減少原因：民國 111 年度無洽請會計師提供海外公司債發行簽證服務。

四、更換會計師資訊

(一)關於前任會計師：

更 換 日 期	民國 112 年 1 月 1 日		
更 換 原 因 及 說 明	本公司原簽證會計師為資誠聯合會計師事務所徐永堅及徐聖忠會計師，因資誠聯合會計師事務所內部之調整，自民國 112 年第一季起，簽證會計師調整變更為徐聖忠及徐潔如會計師。		
說明係委任人或會計師終止或不接受委任	情 況	當 事 人	會 計 師
	主動終止委任	-	-
	不再接受(繼續)委任	-	-
最新兩年內簽發無保留意見以外之查核報告書意見及原因	無		
與發行人有無不同意見	有	-	會計原則或實務
		-	財務報告之揭露
		-	查核範圍或步驟
		-	其 他
	無	✓	
	說明		
其他揭露事項	無		

(二)關於繼任會計師：。

事務所名稱	資誠聯合會計師事務所
會計師姓名	徐聖忠、徐潔如
委任之日期	民國 112 年 3 月 31 日
委任前就特定交易之會計處理方法或會計原則及對財務報告可能簽發之意見諮詢事項及結果	無
繼任會計師對前任會計師不同意見事項之書面意見	無

(三)前任會計師之復函：不適用。

五、本公司之董事長、總經理、負責財務或會計事務之經理人、最近一年內曾任職於簽證會計師所屬事務所或其關係企業：無。

六、董事、經理人及百分之十大股東股權移轉及股權質押變動情形

(一) 股權變動情形

單位：股

職稱	姓名	111 年度		當年度截至 3 月 31 日止	
		持有股數 增(減)數	質押股數 增(減)	持有股數 增(減)	質押股數 增(減)
董事長	劉揚偉	0	0	0	0
董事	郭台銘	0	(257,286,000)	0	0
董事	鴻景國際投資(股)公司	0	0	0	0
	代表人：王城陽	0	0	0	0
董事	鴻景國際投資(股)公司	0	0	0	0
	代表人：劉憶如	(18,000)	0	0	0
獨立董事	王國城	0	0	0	0
獨立董事	郭大維	0	0	0	0
獨立董事	黃清苑	0	0	0	0
獨立董事	劉連煜	0	0	0	0
獨立董事	陳玉敏	0	0	0	0
事業群總經理	王城陽	0	0	0	0
事業群總經理	姜志雄	0	0	0	0
事業群總經理	林忠正	0	0	0	0
事業群總經理	褚承慶	0	0	0	0
資訊安全長	李維斌	0	0	0	0
財務部門主管	黃德才	0	0	0	0
會計部門主管	周宗愷	0	0	0	0

(二) 股權移轉資訊：無股權移轉之相對人為關係人之情形。

(三) 股權質押資訊：無股權質押之相對人為關係人之情形。

七、持股比例占前十名股東間，其相互間之關係資料：

112年4月2日

姓名	本人持有股份		配偶、未成年子女持有股份		利用他人名義合計持有股份		前十大股東相互間具有關係人或為配偶、二親等以內之親屬關係者，其名稱或姓名及關係		備註
	股數	持股比例 (%)	股數	持股比例 (%)	股數	持股比例 (%)	名稱	關係	
郭台銘	1,742,198,518	12.56%	0	0.00%	0	0.00%	無	無	-
花旗託管新加坡政府投資專戶	384,950,883	2.78%	0	0.00%	0	0.00%	無	無	-
新制勞工退休基金	227,912,434	1.64%	0	0.00%	0	0.00%	無	無	-
渣打託管列支敦士登銀行投資專戶	166,866,294	1.20%	0	0.00%	0	0.00%	無	無	-
美商大通託管梵加德新興市場股票指數基金	164,531,761	1.19%	0	0.00%	0	0.00%	無	無	-
大通託管先進星光先進總合國際股票指數	157,421,135	1.14%	0	0.00%	0	0.00%	無	無	-
花旗託管挪威中央銀行投資專戶	146,923,796	1.06%	0	0.00%	0	0.00%	無	無	-
花旗託管鴻海精密工業股份有限公司存託憑證專戶	146,681,375	1.06%	0	0.00%	0	0.00%	無	無	-
中國信託商業銀行受託保管元大台灣卓越 50	122,722,263	0.89%	0	0.00%	0	0.00%	無	無	-
渣打託管 iShares 新興市場 ETF 投資專戶	113,712,928	0.82%	0	0.00%	0	0.00%	無	無	-

八、綜合持股比例

112年3月31日/單位：仟股

轉投資事業	本公司投資		董事、監察人、經理人及直接或間接控制事業之投資		綜合投資	
	股數	持股比例(%)	股數	持股比例(%)	股數	持股比例(%)
Foxconn (Far East) Limited	7,809,629	100.00%	-	-	7,809,629	100.00%
Sharp Corporation	144,900	22.32%	76,655	11.80%	221,555	34.12%
Ecmms Precision Singapore Pte. Ltd.	343,010	100.00%	-	-	343,010	100.00%
鴻揚創業投資股份有限公司	1,302,301	97.95%	27,199	2.05%	1,329,500	100.00%
寶鑫國際投資股份有限公司	1,493,630	100.00%	-	-	1,493,630	100.00%
Margini Holdings Limited	275,980	100.00%	-	-	275,980	100.00%
Ambit International Ltd.	74,572	100.00%	-	-	74,572	100.00%
Foxconn Holdings B.V. -Netherland	108,355	100.00%	-	-	108,355	100.00%
Fenix Industria De Eletronicos Ltda.	53,334	99.47%	280	0.53%	53,614	100.00%
Foxconn Moebgindustria De Eletronicos Ltda	24,315	99.99%	3	0.01%	24,318	100.00%
鴻準精密工業股份有限公司	139,726	9.88%	277,195	19.60%	416,921	29.48%
Foxconn Holding Limited	1,590,702	100.00%	-	-	1,590,702	100.00%
鴻元國際投資股份有限公司	453,255	100.00%	-	-	453,255	100.00%
鴻棋國際投資股份有限公司	347,151	100.00%	-	-	347,151	100.00%
Foxconn Singapore Pte. Ltd.	457,838	39.52%	700,000	60.48%	1,157,338	100.00%
Foxconn SA B.V.	69,793	100.00%	-	-	69,793	100.00%
廣宇科技股份有限公司	107,776	20.79%	29,620	5.71%	137,396	26.51%
利億國際投資股份有限公司	847,100	100.00%	-	-	847,100	100.00%
三創數位股份有限公司	183,646	74.80%	-	-	183,646	74.80%
普立爾科技(香港)有限公司	1,405	1.63%	84,753	98.32%	86,158	99.95%
揚信科技股份有限公司	65,811	48.43%	70,079	51.57%	135,890	100.00%
亞太電信股份有限公司	1,253,027	29.72%	302,022	7.17%	1,555,049	36.89%
樺漢科技股份有限公司	504	0.47%	36,250	34.19%	36,754	34.66%
鴻華先進科技股份有限公司	794,400	49.92%	-	-	794,400	49.92%
虹晶科技股份有限公司	21,139	39.78%	32,000	60.22%	53,139	100.00%
鴻揚半導體股份有限公司	405,800	100.00%	-	-	405,800	100.00%

註：係本公司採權益法之長期股權投資。

肆、募資情形

一、公司資本及股份

(一)資本及股份

112年4月2日/單位：仟股

股份種類	核定股本			合計
	流通在外股份 (已上市)	未發行股份	保留供認股權憑 證或附認股權公 司債轉換股份	
記名式普通股	13,862,991	3,637,009	500,000	18,000,000

(二)股本來源

單位：仟元、仟股

年/月	發行 價格 (新台幣 幣元)	核定股本		實收股本		備註	
		股數	金額	股數	金額	股本來源(仟元)	核准日期 與文號
80/06	10 42	100,000	1,000,000	80,300	803,000	盈餘轉增資 93,000 現金增資 90,000	—
81/07	10	100,000	1,000,000	97,600	976,000	盈餘轉增資 132,850 公積轉增資 40,150	—
82/08	10	150,000	1,500,000	112,800	1,128,000	盈餘轉增資 103,200 公積轉增資 48,800	—
83/08	10	150,000	1,500,000	130,300	1,303,000	盈餘轉增資 118,600 公積轉增資 56,400	—
84/06	10	250,000	2,500,000	187,900	1,879,000	盈餘轉增資 445,700 公積轉增資 130,300	84.06.19(84)台財證 (一)第 36224 號
84/10	48	250,000	2,500,000	227,900	2,279,000	現金增資 400,000	84.10.09(84)台財證 (一)第 52879 號
85/10	10	450,000	4,500,000	358,000	3,580,000	盈餘轉增資 1,301,000	85.07.09(85)台財證 (一)41678 號
86/09	10	600,000	6,000,000	511,800	5,118,000	盈餘轉增資 1,108,400 公積轉增資 429,600	86.06.30(86)台財證 (一)第 51749 號
87/08	10	1,000,000	10,000,000	734,600	7,346,000	盈餘轉增資 1,818,560 公積轉增資 409,440	87.07.10(87)台財證 (一)第 58651 號
88/08	10	1,300,000	13,000,000	1,050,000	10,500,000	盈餘轉增資 3,154,000	88.06.30(88)台財證 (一)第 58593 號
88/11	220.75	1,300,000	13,000,000	1,100,000	11,000,000	現金增資 500,000	88.08.09(88)台財證 (一)第 63098 號
89/08	10	2,400,000	24,000,000	1,452,900	14,529,000	盈餘轉增資 3,529,000	89.06.22(89)台財證 (一)第 54010 號
90/08	10	2,400,000	24,000,000	1,768,780	17,687,800	盈餘轉增資 3,158,800	90.06.13(90)台財證 (一)第 137713 號
91/08	10	3,000,000	30,000,000	2,064,897	20,648,970	盈餘轉增資 2,961,170	91.06.27(91)台財證 (一)第 135225 號
92/08	10	3,000,000	30,000,000	2,519,174	25,191,744	盈餘轉增資 4,542,774	92.06.12(92)台財證 (一)第 920128415 號
93/07	10	3,600,000	36,000,000	2,757,198	27,571,989	合併增資 2,380,244	93.01.27(93)台財證 (一)第 920162759 號
93/10	10	4,600,000	46,000,000	3,231,023	32,310,231	盈餘轉增資 4,738,011 海外可轉換公司債轉 換 231	93.07.21 金管證一字 第 0930132689 號
94/05	10	4,600,000	46,000,000	3,238,718	32,387,189	海外可轉換公司債轉 換 76,957	—

年/月	發行價格 (新台幣元)	核定股本		實收股本		備註	
		股數	金額	股數	金額	股本來源(仟元)	核准日期 與文號
94/08	10	5,300,000	53,000,000	3,284,525	32,845,251	海外可轉換公司債轉換 458,061	—
94/09	10	5,300,000	53,000,000	4,003,171	40,031,717	盈餘轉增資 7,186,466	94.01.29 金管證一字 第 0940131076 號
94/11	10	5,300,000	53,000,000	4,038,323	40,383,231	海外可轉換公司債轉換 351,514	—
95/04	10	5,300,000	53,000,000	4,099,953	40,999,534	海外可轉換公司債轉換 616,303	—
95/09	10	5,700,000	57,000,000	4,989,944	49,899,441	盈餘轉增資 8,899,907	95.07.11 金管證一字 第 0950129699 號
96/03	10	5,700,000	57,000,000	5,168,139	51,681,388	合併增資 1,781,947	95.10.19 金管證一字 第 0950147071 號
96/09	10	7,000,000	70,000,000	6,290,767	62,907,665	盈餘轉增資 11,226,277	96.07.09 金管證一字 第 0960035148 號
97/10	10	8,120,000	81,200,000	7,414,623	74,146,235	盈餘轉增資 11,238,569	97.06.30 金管證一字 第 0970032402 號
98/06	10	9,300,000	93,000,000	8,578,932	85,789,319	盈餘轉增資 11,643,084	98.04.28 金管證一字 第 0980017596 號
99/09	10	10,820,000	108,200,000	9,661,248	96,612,482	盈餘轉增資 10,823,163	99.07.01 金管證發字 第 0990034120 號
100/08	10	12,230,000	122,300,000	10,689,097	106,890,967	盈餘轉增資 10,278,485	100.06.20 金管證發 字第 1000028108 號
101/09	10	12,230,000	122,230,000	11,835,867	118,358,665	盈餘轉增資 11,467,698	101.07.05 金管證發 字第 1010029788 號
102/10	10	18,000,000	180,000,000	13,128,707	131,287,068	盈餘轉增資 12,928,403	102.07.29 金管證發 字第 1020029486 號
103/10	10	18,000,000	180,000,000	14,793,407	147,934,069	盈餘轉增資 16,647,001	103.07.17 金管證發 字第 1030027390 號
104/06	10	18,000,000	180,000,000	15,148,407	151,484,069	發行限制員工權利新股 3,550,000	103.06.13 金管證發 字第 1030022403 號
104/10	10	18,000,000	180,000,000	15,993,288	159,932,881	盈餘轉增資 8,448,813	104.07.24 金管證發 字第 1040028126 號
104/12	10	18,000,000	180,000,000	15,638,288	156,382,881	註銷限制員工權利新股 3,550,000	—
105/12	10	18,000,000	180,000,000	17,328,738	173,287,382	盈餘轉增資 16,904,500	105.07.27 申報生效
107/09	10	18,000,000	180,000,000	13,862,991	138,629,906	現金減資-34,657,477	107.08.08 金管證發 字第 1070327353 號

註:以現金以外之財產抵充股數者:無。

(三)總括申報制度相關資訊：無。

(四)股東結構

112年4月2日

股東結構 數量	政府機構	金融機構	其他法人	外國機構 及外國人	個人	合計
人數	8	138	1,728	2,612	850,244	854,730
持有股數	494,044,081	793,357,791	534,368,602	5,587,606,840	6,453,613,295	13,862,990,609
持股比例	3.56%	5.72%	3.86%	40.31%	46.55%	100.00%

(五)股權分散情形

1.普通股股份股權分散情形：

112年4月2日

持股分級	股東人數	持有股數	持股比例(%)
1 至 999	220,610	68,766,870	0.50%
1,000 至 5,000	468,764	1,006,912,380	7.26%
5,001 至 10,000	83,395	623,453,975	4.50%
10,001 至 15,000	28,926	358,749,963	2.59%
15,001 至 20,000	15,383	275,135,028	1.99%
20,001 至 30,000	14,163	350,795,165	2.53%
30,001 至 40,000	6,614	232,068,933	1.67%
40,001 至 50,000	3,958	180,125,623	1.30%
50,001 至 100,000	7,071	496,617,496	3.58%
100,001 至 200,000	3,145	432,364,962	3.12%
200,001 至 400,000	1,280	352,535,220	2.54%
400,001 至 600,000	369	179,091,006	1.29%
600,001 至 800,000	192	131,682,932	0.95%
800,001 至 1,000,000	116	104,530,434	0.75%
1,000,001 以上	744	9,070,160,622	65.43%
合計	854,730	13,862,990,609	100.00%

2.特別股股份股權分散情形：本公司無發行特別股股份。

(六)主要股東名單

112年4月2日

主要股東名稱	股份	持有股數(股)	持股比例(%)
郭台銘		1,742,198,518	12.56%
花旗託管新加坡政府投資專戶		384,950,883	2.78%
新制勞工退休基金		227,912,434	1.64%
渣打託管列支敦士登銀行投資專戶		166,866,294	1.20%
美商大通託管梵加德新興市場股票指數基金		164,531,761	1.19%
大通託管先進星光先進總合國際股票指數		157,421,135	1.14%
花旗託管挪威中央銀行投資專戶		146,923,796	1.06%
花旗託管鴻海精密工業股份有限公司存託憑證專戶		146,681,375	1.06%
中國信託商業銀行受託保管元大台灣卓越 50		122,722,263	0.89%
渣打託管 iShares 新興市場 ETF 投資專戶		113,712,928	0.82%

(七) 每股市價、淨值、盈餘及股利資料

項 目		年 度			
		110 年	111 年	當年度截至 112 年 3 月 31 日	
每股市價	最高	134.50	116.00	106.00	
	最低	93.30	99.50	98.00	
	平均	111.35	105.12	101.62	
每股淨值	分配前	99.58	104.63	-	
	分配後	-	-	-	
每股盈餘	加權平均股數(仟股)	13,861,508	13,861,508	13,861,508	
	每股盈餘	10.05	10.21	-	
每股股利	現金股利		5.2	5.3	-
	無償配股	盈餘配股	-	-	-
		資本公積配股	-	-	-
	累積未付股利		-	-	-
投資報酬分析	本益比		11.08	10.30	-
	本利比		21.41	19.83	-
	現金股利殖利率		4.67%	5.04%	-

(八) 股利政策及執行狀況

1. 股利政策：

本公司目前屬成長階段，本公司分配股利之政策，須視公司目前及未來之投資環境、資金需求、國內外競爭狀況及資本預算等因素，兼顧股東利益及公司長期財務規劃，股東股利就累積可分配盈餘提撥，其中應不低於當年度可分配盈餘之15%，股東股利中現金股利不少於10%。

2. 股利分派之情形：

依公司章程第28條之1規定，股息及紅利如以發放現金之方式為之，授權董事會以三分之二以上董事出席，及出席董事過半數之決議為之。

本公司112年3月15日董事會決議，擬自111年度可分配盈餘中提撥股東紅利新台幣73,473,850,228元，分派現金股利每股新台幣5.3元，授權董事長另訂除息基準日、發放日及其他相關事宜。

(九) 本次股東會擬議之無償配股對公司營業績效及每股盈餘之影響： 不適用。

(十)員工及董事酬勞

1.公司章程所載員工及董事酬勞之有關資訊：

依本公司章程規定，本公司年度如有獲利(所謂獲利係指稅前利益扣除分派員工酬勞前之利益)，應提撥5%-7%為員工酬勞，未有董事酬勞之分派。

2.本期估列員工及董事酬勞金額之估列基礎、以股票分派之員工酬勞之股數計算基礎及實際分派金額與估列數有差異之會計處理：

(1)本公司 112 年 3 月 15 日董事會通過配發之 111 年度員工酬勞金額依 111 年度決算獲利提撥 5%為員工現金酬勞。

(2)員工酬勞實際分派金額與估列金額有差異時，依估計變動處理。

3.董事會通過擬議分派酬勞之情形：

(1)擬議以現金分派員工酬勞新台幣 8,166,241,435 元。

(2)實際分派與認列數有差異者，其差異數、原因及處理情形：

本公司實際分派與認列數並無差異。

4.前一年度員工及董事酬勞之實際分派情形：

(1)實際分派情形：

單位:新台幣元

員工酬勞			董事酬勞
以股票分派 員工酬勞金額	以股票分派 員工酬勞股數	以現金分派 員工酬勞金額	
0	0	8,122,669,781	0

(2)實際分派與認列數有差異者，其差異數、原因及處理情形：

本公司實際分派與認列數並無差異。

(十一)公司買回本公司股份情形：無。

二、公司債辦理情形：

(一)公司債資料

單位:新台幣佰萬元

公司債種類	103年度第一期 無擔保普通公司債		103年度第二期 無擔保普通公司債		103年度第三期 無擔保普通公司債		103年度第四期 無擔保普通公司債	
	發行(辦理)日期	丁券	103/03/18	103/05/21	103/07/08	103/10/08	103/10/08	103/10/08
總額	2,500	2,500	4,200	4,200	6,000	2,200	2,200	200
利率	2.00%	2.00%	1.95%	1.95%	1.95%	2.02%	2.02%	2.15%
期限	10年期	10年期	10年期	10年期	10年期	10年期	10年期	12年期
到期日	113/03/18	113/03/18	113/05/21	113/05/21	113/07/08	113/10/08	113/10/08	115/10/08
未償還本金	2,500	2,500	4,200	4,200	6,000	2,200	2,200	200
面額	新台幣 1,000,000 (元)							
發行及交易地點	櫃檯買賣中心(上櫃)							
發行價格	於發行日依票面金額十足發行							
受託人	永豐商業銀行(股)公司							
償還方法	到期一次還本							

註:上表公司債資料均無下列所列事項:1.保證機構、2.承銷機構、3.簽證律師、4.簽證會計師、5.贖回或提前清償之條款、6.限制條款、7.附其他權利(含A.已轉換(交換或認股)普通股、海外存託憑證或其他有價證券之金額及 B.發行及轉換(交換或認股)辦法)、8.發行及轉換、交換或認股辦法、發行條件對股權可能稀釋情形及對現有股東權益影響、9.交換標的委託保管機構名稱。

公司債種類	105年度第一期無擔保普通公司債		105年度第二期無擔保普通公司債		106年第一期無擔保普通公司債	
	己券	庚券	己券	己券	丁券	戊券
發行(辦理)日期	105/06/07	105/06/07	105/08/08	106/05/17	106/05/17	106/05/17
總額	1,800	1,800	2,900	900	400	400
利率	0.95%	1.20%	0.90%	1.36%	1.53%	1.53%
期限	7年期	10年期	7年期	7年期	10年期	10年期
到期日	112/06/07	115/06/07	112/08/08	113/05/17	116/05/17	116/05/17
未償還本金	1,800	1,800	2,900	900	400	400
面額	新台幣 1,000,000 (元)					
發行及交易地點	櫃檯買賣中心(上櫃)					
發行價格	於發行日依票面金額十足發行					
受託人	永豐商業銀行(股)公司					
償還方法	到期一次還本					
保證/承銷機構	無					
簽證律師/會計師	無					
贖回或提前清償之條款	無					
限制條款	無					
信用評等機構名稱/評等結果/日期/公司債評等結果	無					
附其他權利	已轉換普通股、海外存託憑證或其他有價證券之金額					
發行及轉換辦法	無					
發行及轉換、交換或對認股權現行交換標的委託保管機構	發行及轉換、交換或對認股權現行交換標的委託保管機構					

公司債種類	106年度第二期無擔保普通公司債				106年度第三期無擔保普通公司債			
	戊券	己券	庚券	丁券	戊券	己券	庚券	丁券
發行(辦理)日期	106/08/08	106/08/08	106/08/08	106/11/16	106/08/08	106/11/16	106/11/16	106/11/16
總額	200	2,000	700	1,000	200	1,950	1,000	1,000
利率	1.18%	1.30%	1.52%	1.4%	1.18%	1.18%	1.4%	1.4%
期限	6年期	7年期	10年期	10年期	7年期	7年期	10年期	10年期
到期日	112/08/08	113/08/08	116/08/08	116/11/16	112/08/08	113/11/16	116/11/16	116/11/16
未償還本金	200	2,000	700	1,000	200	1,950	1,000	1,000
面額	新台幣 1,000,000 (元)							
發行及交易地點	櫃檯買賣中心(上櫃)							
發行價格	於發行日依票面金額十足發行							
受託人	永豐商業銀行(股)公司							
償還方法	到期一次還本							
保證/承銷機構	無							
簽證律師/會計師	無							
贖回或提前清償之條款	無							
限制條款	無							
信用評等機構名稱/評等日期/公司債評等結果	無							
附其他權利	不適用							
發行及轉換辦法	無							
發行及轉換、交換條件或認股權對現	無							
對股票所有權人影響	無							
交換標的委託機構名稱	無							

公司債種類	107年度第一期無擔保普通公司債				107年度第二期無擔保普通公司債			
	乙券	丙券	丁券	戊券	丙券	丁券	戊券	己券
發行(辦理)日期	107/05/09	107/05/09	107/05/09	107/05/09	107/07/27	107/07/27	107/07/27	107/07/27
總額	3,100	200	3,200	1,500	3,900	500	2,300	1,400
利率	0.89%	0.96%	1.05%	1.35%	0.87%	0.92%	1.00%	1.30%
期限	5年期	6年期	7年期	10年期	5年期	6年期	7年期	10年期
到期日	112/05/09	113/05/09	114/05/09	117/05/09	112/07/27	113/07/27	114/07/27	117/07/27
未償還本金	3,100	200	3,200	1,500	3,900	500	2,300	1,400
面額	新台幣 1,000,000 (元)							
發行及交易地點	櫃檯買賣中心(上櫃)							
發行價格	於發行日依票面金額十足發行							
受託人	永豐商業銀行(股)公司							
償還方法	到期一次還本							
保證/承銷機構	無							
簽證律師/會計師	無							
贖回或提前清償之條款	無							
限制條款	無							
信用評等機構名稱/評等日期/公司債評等結果	無							
附其他權利	不適用							
發行及轉換辦法	無							
發行及轉換、交換或認股辦法、發行條件及對股權有影響	無							
對現有的委託保管機構	無							

公司債種類	108年第一期無擔保普通公司債				108年第二期無擔保普通公司債			
	乙券	丙券	丁券	戊券	甲券	乙券	丙券	丁券
發行(辦理)日期	108/10/22	108/10/22	108/10/22	108/10/22	109/01/09	109/01/09	109/01/09	109/01/09
總額	1,900	500	2,500	950	1,700	500	2,350	1,650
利率	0.80%	0.86%	0.90%	1.10%	0.81%	0.85%	0.92%	1.12%
期限	5年期	6年期	7年期	10年期	5年期	6年期	7年期	10年期
到期日	113/10/22	114/10/22	115/10/22	118/10/22	114/01/09	115/01/09	116/01/09	119/01/09
未償還本金	1,900	500	2,500	950	1,700	500	2,350	1,650
面額	新台幣 1,000,000 (元)							
發行及交易地點	櫃檯買賣中心(上櫃)							
發行價格	於發行日依票面金額十足發行							
受託人	永豐商業銀行(股)公司							
償還方法	到期一次還本							
保證/承銷機構	無							
簽證律師/會計師	無							
贖回或提前清償之條款	無							
限制條款	無							
信用評等機構名稱/評等日期/公司債評等結果	無							
附其他權利	已轉換普通股、海外存託憑證或其他有價證券之金額 不適用							
發行及轉換辦法	無							
發行及轉換、交換或認股辦法、發行條件及對現權可能稀釋權益影響	無							
交換標的委託保管名稱	無							

公司債種類	109年第一期無擔保普通公司債				109年第二期無擔保普通公司債			
	甲券	乙券	丙券	丁券	甲券	乙券	丙券	丁券
發行(辦理)日期	109/05/14	109/05/14	109/05/14		109/09/09	109/09/09	109/09/09	109/09/09
總額	1,900	4,100	600		2,850	3,700	1,400	300
利率	0.80%	0.90%	1.00%		0.69%	0.79%	0.90%	1.00%
期限	5年期	7年期	10年期		5年期	7年期	10年期	12年期
到期日	114/05/14	116/05/14	119/05/14		114/09/09	116/09/09	119/09/09	121/09/09
未償還本金	1,900	4,100	600		2,850	3,700	1,400	300
面額	新台幣 1,000,000 (元)							
發行及交易地點	櫃檯買賣中心(上櫃)							
發行價格	於發行日依票面金額十足發行							
受託人	永豐商業銀行(股)公司							
償還方法	到期一次還本							
保證/承銷機構	無							
簽證律師/會計師	無							
贖回或提前清償之條款	無							
限制條款	無							
信用評等機構名稱/評等日期/公司債評等結果	無							
附其他權利	不適用							
發行及轉換辦法	無							
發行及轉換、交換或認股辦法	無							
對現行股票稀釋影響	無							
對現有股東權益影響	無							
交換標的委託保管機構名稱	無							

公司債種類	109年第三期無擔保普通公司債				110年第一期無擔保普通公司債				
	甲券	乙券	丙券	丁券	甲券	乙券	丙券	丁券	戊券
發行(辦理)日期	109/12/28	109/12/28	109/12/28	109/12/28	110/05/14	110/05/14	110/05/14	110/05/14	110/05/14
總額	1,800	6,600	3,400	200	1,300	2,100	5,700	2,200	700
利率	0.53%	0.63%	0.68%	0.90%	0.48%	0.54%	0.63%	0.73%	0.95%
期限	5年期	7年期	10年期	15年期	3年期	5年期	7年期	10年期	15年期
到期日	114/12/28	116/12/28	119/12/28	124/12/28	113/05/14	115/05/14	117/05/14	120/05/14	125/05/14
未償還本金	1,800	6,600	3,400	200	1,300	2,100	5,700	2,200	700
面額	新台幣 1,000,000 (元)								
發行及交易地點	櫃檯買賣中心(上櫃)								
發行價格	於發行日依票面金額十足發行								
受託人	永豐商業銀行(股)公司								
償還方法	到期一次還本								
保證/承銷機構	無								
簽證律師/會計師	無								
贖回或提前清償之條款	無								
限制條款	無								
信用評等機構名稱/評等日期/公司債評等結果	無								
附其他權利	已轉換普通股、海外存託憑證或其他有價證券之金額								
發行及轉換辦法	無								
發行及轉換、交換或認股辦法	無								
對現行股票稀釋影響	無								
交換標的委託保管機構名稱	無								

公司債種類	110年第二期無擔保普通公司債				110年第三期無擔保普通公司債			
	甲券	乙券	丙券	丁券	甲券	乙券	丙券	丁券
發行(辦理)日期	110/09/30	110/09/30	110/09/30	110/09/30	110/12/08	110/12/08	110/12/08	110/12/08
總額	2,550	10,300	2,400	200	1,000	5,500	4,000	1,650
利率	0.51%	0.62%	0.70%	0.84%	0.55%	0.63%	0.72%	0.82%
期限	5年期	7年期	10年期	15年期	3年期	5年期	7年期	10年期
到期日	115/09/30	117/09/30	120/09/30	125/09/30	113/12/08	115/12/08	117/12/08	120/12/08
未償還本金	2,550	10,300	2,400	200	1,000	5,500	4,000	1,650
面額	新台幣 1,000,000 (元)							
發行及交易地點	櫃檯買賣中心(上櫃)							
發行價格	於發行日依票面金額十足發行							
受託人	永豐商業銀行(股)公司							
償還方法	到期一次還本							
保證/承銷機構	無							
簽證律師/會計師	無							
贖回或提前清償之條款	無							
限制條款	無							
信用評等機構名稱/評等日期/公司債評等結果	無							
附其他權利	不適用							
發行及轉換辦法	無							
發行及轉換、交換或認股權對現有的影響	無							
對現有的影響	無							
交換標的委託保管機構名稱	無							

單位:新台幣佰萬元

公司債種類	111年第一期無擔保普通公司債				111年第二期無擔保普通公司債			
	甲券	乙券	丙券	丁券	甲券	乙券	丙券	丁券
發行(辦理)日期	111/05/06	111/05/06	111/05/06	111/08/18	111/08/18	111/08/18	111/08/18	111/08/18
總額	200	3,500	800	3,200	5,400	1,300	700	700
利率	1.05%	1.15%	1.20%	1.60%	1.67%	1.70%	1.85%	1.85%
期限	3年期	5年期	7年期	3年期	5年期	7年期	10年期	10年期
到期日	114/05/06	116/05/06	118/05/06	114/08/18	116/08/18	118/08/18	121/08/18	121/08/18
未償還本金	200	3,500	800	3,200	5,400	1,300	700	700
面額	新台幣 1,000,000 (元)							
發行及交易地點	櫃檯買賣中心(上櫃)							
發行價格	於發行日依票面金額十足發行							
受託人	永豐商業銀行(股)公司							
償還方法	到期一次還本							
保證/承銷機構	無							
簽證律師/會計師	無							
贖回或提前清償之條款	無							
限制條款	無							
信用評等機構名稱/評等結果	無							
日期/公司債評等結果	無							
其他權利	已轉換普通股或海外存託憑證之金額							
發行及轉換辦法	無							
發行及轉換、交換或認股辦法、發行條件及對現股所有權之影響	無							
交換標的委託保管機構	無							

單位:新台幣佰萬元

公司債種類		111年第三期無擔保普通公司債			
發行(辦理)日期	甲券	乙券	丙券	丁券	
總額	1,200	6,700	300	300	
利率	1.65%	1.75%	1.80%	1.95%	
期限	3年期	5年期	7年期	10年期	
到期日	114/10/21	116/10/21	118/10/21	121/10/21	
未償還本金	1,200	6,700	300	300	
面額	新台幣 1,000,000 (元)				
發行及交易地點	櫃檯買賣中心(上櫃)				
發行價格	於發行日依票面金額十足發行				
受託人	永豐商業銀行(股)公司				
償還方法	到期一次還本				
保證/承銷機構	無				
簽證律師/會計師	無				
贖回或提前清償之條款	無				
限制條款	無				
信用評等機構名稱/評等日期/公司債評等結果	無				
其他權利	已轉換普通證、海外存價證、其他有價證券之金額				
發行及轉換辦法	無				
或認股權可能稀釋股東交換標的	發行及轉換、交換辦法、發行條件對現有股東權益影響				
機構名稱	無				

公司債種類	110年度海外第一次無擔保可轉換公司債
發行(辦理)日期	110年8月5日
總額	美金700,000,000元
利率	票面利率：0%
期限	5年期
到期日	115年8月5日
未償還本金	美金700,000,000元
面額	美金200,000元或如超過美金200,000元，為美金100,000元的整數倍數
發行及交易地點	新加坡證券交易所
發行價格	依面額之100%發行
受託人	Citigroup International Limited
償還方法	發行公司就本公司債有直接、無條件、非次順位且無擔保之付款義務。除本公司債已贖回、購回並經註銷或債券持有人行使轉換權利情況外，本公司債於到期日，將由發行公司依面額加計年利率-0.41%之收益率(每半年計息一次)贖回。到期贖回金額將按固定匯率換算為新台幣，並以該新台幣金額按當時匯率(參考上午十一時 Taipei Forex Inc.所顯示之定盤匯率)換算為美金償還。
保證機構	無
承銷機構	國外主辦承銷商：Citigroup Global Markets Limited、Goldman Sachs International、The Hongkong and Shanghai Banking Corporation Limited 國內主辦承銷商：福邦證券股份有限公司
簽證律師	不適用
簽證會計師	不適用
贖回或提前清償之條款	<p>發行公司於下列情況，得提前贖回本公司債：</p> <p>(一)在發行滿三年後，如發行公司普通股在台灣證券交易所之收盤價格連續二十個交易日(如遇除權或除息者，於除權或除息交易日至除權或除息基準日之間，採用之收盤價格，應先設算為除權或除息前之價格)達提前贖回價格(定義如後)乘以當時轉換價格再除以本公司債面額後所得總數之130%時，發行公司得以提前贖回價格將本公司債全部或部分贖回；</p> <p>(二)超過百分之九十之本公司債已被贖回、購回並經註銷或經債券持有人行使轉換權利時，發行公司得以提前贖回價格(定義如後)將本公司債全部而非部分贖回；及</p> <p>(三)當中華民國稅務法令變更，致使發行公司於發行日後因本公司債而稅務負擔增加或必須支付額外之利息費用或增加成本時，發行公司得以提前贖回價格(定義如後)將本公司債全部而非部分贖回。公司債持有人得選擇不由發行公司提前贖回其持有之本公司債，但作此選擇之公司債持有人即不得享有任何額外之金額或額外稅賦之補償。</p> <p>提前贖回價格為本公司債於相關事項發生時，本公司依本公司債之債券面額加計年利率-0.41%之收益率(每半年計息一次)，以發行日到相關事項發生時當天之經過日數(依每年360日及每月30日為基礎)計算的金額。上開提前贖回價格將按固定匯率換算為新台幣，並以該新台幣金額按當時匯率(參考上午十一時 Taipei Forex Inc.所顯示之定盤匯率)換算為美金償還。</p>

限制條款	無
信用評等機構名稱/評等日期/公司債評等結果	無
附其他權利	無
已轉換普通股、海外存託憑證或其他有價證券之金額	無
發行及轉換辦法	詳公開資訊觀測站-投資專區-債信專區
發行及轉換、交換或認股辦法、發行條件對股權可能稀釋情形及對現有股東權益影響	本次所發行之海外無擔保轉換公司債若於今年度全數轉換，股本稀釋比率約為0.86%，對原股東股權稀釋比例效果尚屬有限。
交換標的委託保管機構名稱	不適用

(二)轉換公司債資料：

單位：新台幣元

公司債種類		110年度海外第一次無擔保可轉換公司債	
項目	年度	111年	當年度截至3月31日
	轉債 換市 公價 司	最高	96.749元
最低		79.866元	84.687元
平均		87.966元	87.879元
轉換價格		155.448元	155.448元
發行(辦理)日期及發行時轉換價格		110年8月5日發行 163.17元	
履行轉換義務方式		發行新股	

(三)交換公司債資料：無。

(四)總括申報發行公司債資料：無。

(五)附認股權公司債資料：無。

三、特別股(附認股權特別股)辦理情形：無。

四、海外存託憑證之辦理情形：

截至民國 112 年 3 月 31 日止，本公司海外存託憑證發行總數額為 266,202,591 單位。(民國 89 年至民國 105 年股票股利發放增加共計 247,091,129 單位、107 年減資減少 66,550,649 單位。另 ECB 轉換發行 GDR 共計 26,296,111 單位)

112 年 3 月 31 日

項 目	發行日期		
	88 年 10 月 7 日	94 年 3 月 17 日	
發 行 及 交 易 地 點	發行地點：歐洲、亞洲、美國 交易地點：倫敦證券交易所	發行地點：歐洲、亞洲、美國 交易地點：倫敦證券交易所	
發 行 總 金 額	美金 416,700,000 元	美金 257,178,618.20 元	
單 位 發 行 價 格	美金 13.89 元	美金 8.7577 元	
發 行 單 位 總 數	(1)25,000,000 單位 (2)5,000,000 單位 共計 30,000,000 單位	29,366,000 單位	
表 彰 有 價 證 券 之 來 源	(1)現金增資發行新股 (2)原股東持有之本公司普通股	原股東持有之本公司普通股	
表 彰 有 價 證 券 之 數 額	普通股 60,000,000 股	普通股 58,732,000 股	
存 託 憑 證 持 有 人 之 權 利 與 義 務	1.表決權 2.股利分配、新股認購及其他權益	1.表決權 2.股利分配、新股認購及其他權益	
受 託 人	無	無	
存 託 機 構	美商花旗銀行	美商花旗銀行	
保 管 機 關	美商花旗銀行台北分行	美商花旗銀行台北分行	
未 兌 回 餘 額	73,340,676 單位(表彰有價證券 146,681,375 股)		
發 行 及 存 續 期 間 相 關 費 用 之 分 擔 方 式	發行費用：由發行公司及參與發行股東依實際發行股數按比例分攤 存續期間相關費用：由發行公司分擔		
存 託 契 約 及 保 管 契 約 之 重 要 約 定 事 項	存託機構代理存託憑證持有人行使權利義務，保管機構代為保管存託憑證表彰之普通股。		
每 單 位 市 價 (單位：美元)	年 度	111 年	當年度截至 112 年 3 月 31 日
	最 高	7.6031	6.85
	最 低	6.08	6.25
	平 均	6.8024	6.6266

五、員工認股權憑證辦理情形：無。

六、取得員工認股權憑證之經理人及取得認股權憑證可認股數前十大員工之姓名、取得及認購情形：無。

七、限制員工權利新股辦理情形：無。

八、取得限制員工權利新股之經理人及取得股數前十大之員工姓名及取得情形：無。

九、併購或受讓他公司股份發行新股辦理情形：

(一)最近年度及截至年報刊印日止已完成併購或受讓他公司股份發行新股者：

1.最近一季併購或受讓他公司股份發行新股之主辦證券承銷商所出具之評估意見：無。

2.最近一季執行情形，如執行進度效益未達預計目標者，應具體說明對股東權益之影響及改進計畫：不適用。

(二)最近年度及截至年報刊印日止已經董事會決議通過併購或發行新股之情形：無。

十、資金運用計劃執行情形：

本公司並無發行尚未完成或最近三年內已完成且計畫效益尚未顯現之情形。

伍、營運概況

一、業務內容

(一)業務範圍

1.所營業務之主要內容

資通訊產業、自動化設備產業、光電產業、精密機械產業、汽車產業與消費性電子產業，以及有關之各種連接器、機殼、散熱器、組裝產品、光學以及網路線纜裝配等產品之製造、銷售與服務。

除一般所知之資通訊(ICT)產業四大產品外，公司持續擴大電動車、機器人、數位健康三大產業，以及人工智慧、半導體與新世代通訊等三項核心技術領域布局。

2.營業比重方面

98%來自於3C電子(Computer, Communication, Consumer Electronics)產品。最近二年度生產量及銷售量值，請參閱產銷量值表。

3.目前產品項目

本公司目前所生產之主要產品共分四大類範圍包括：

(1)消費性電子產品領域（主要為智慧手機、電視、遊戲機等產品）

包含消費電子產品、智慧型手機、穿戴式裝置、及家庭生活中的智慧娛樂系統及設備，包含電視機、遊戲機、機上盒、音箱等。

(2)雲端網路產品領域（主要為伺服器、網通等產品）

包含網路通訊、雲端空間著所需的相關雲網設備，例如路由器、伺服器、邊緣運算、資料中心、衛星通訊等相關設備。

(3)電腦終端產品領域（主要為電腦、平板等產品）

包含電子運算設備，包括桌上型電腦、筆記型電腦、平板電腦、事務機、印表機等。

(4)元件及其他產品領域（主要為連接器、機構件、服務等產品）

包含產業上游的關鍵零組件、技術零件，涵蓋連接器、精密光學元件、及鏡頭、電子元件、半導體產品、汽車電子零件、刀具/模治具與機械設備之製造與開發等，亦包括物流倉儲、軟體開發、醫療保健服務、工業互聯網整合方案領域。

4.計劃開發之新商品、新產業與技術

本公司積極轉型升級，推動由勞力密集行業邁向腦力密集的「F1.0、F2.0、3.0」轉型升級計畫，除了發展關燈工廠與自動化，同時強攻「3+3領域」包括電動車、機器人、數位健康三大產業，以及人工智慧、半導體與新世代通訊等三項技術領域應用布局。

其中電動車以及半導體是本公司未來主要的成長動能之一，在發展這兩個產業上，我們將持續朝向拓展出海口、零組件、以及軟件等領域，以及興建後營運在地化(BOL)的獨特營運模式進行布局，因應全球化及區域化的產業趨勢。

我們透過 BOL 使得當地夥伴參與營運，共享成果與成長，這樣將可以加強本公司在跨國製造的佈局深度。鴻海在電動車產業上，重新定義車用領域的 CDMS (Contract design and manufacturing service)，持續推動垂直整合的科技服務。半導體部分，本公司亦逐步建構完整的供應鏈，其中在晶圓廠產能方面，除了既有產能之外，也規劃在印度合資設立 12 吋晶圓廠。在新技術方面，則跨足第三代 SiC 半導體，首座晶圓廠設立於新竹科學園區，以供應未來電動車之用。此外，公司也布局元宇宙產業，並以提供平台為發展方向，目標在於提供從穿戴式裝置、軟體、基礎設施、應用、服務等一個完整的價值鏈。

(二) 產業概況

1. 產業之現況與發展

產業現況

以電子產業而言，近年市場規模最龐大的產品仍屬消費性電子產品領域中的智慧型手機。根據市調機構 Canalys 統計，111 年全球智慧型手機出貨總量不到 12 億台，相較 110 年的 13.5 億台減少了 11%，主要受到下行的總體經濟環境影響。而在雲端網路產品方面，111 年伺服器市場，在缺料緩解、及北美大型雲端資料中心業者，對伺服器需求帶動下，根據 DIGITIMES Research 統計，全年伺服器較前一年成長逾 6%，約有 1,800 萬台的表現。在電腦終端產品領域，平板電腦方面，根據 IDC 統計，111 年全球平板電腦總出貨量為 1.628 億台，年減 3.3%。在 PC 方面，根據顧能 (Gartner) 分析報告，111 年 PC 出貨量年減 16.2% 至 2.862 億台。主要為消費者在疫情期間已經購置筆電，加上市場受全球經濟衰退、通貨膨脹加劇、利率上升等預期心理，導致消費者購買新機的動機降低，以及商用 PC 市場更新熱潮已過等因素影響。元件與其他產品領域方面，則各別依其終端產品的銷售情形，需求各有高低起伏。

電動車產業於 111 年持續大幅成長，根據 DIGITIMES 研究中心統計，全球電動車總銷量年增 49% 至 978 萬台，前三大市場依序為中國、歐洲及美國，而中國占比正式超過 6 成。中國電動車市場表現亮眼，主因當地政府祭出一系列獎勵政策，使得銷量年增率達 79%；第二大市場歐洲因受到地緣政治直接衝擊，銷售量年增率僅 5%；第三大市場美國年增率為 48%，主因車廠推出消費者喜好的 SUV (休旅車) 及皮卡電動車款，加上車主享有購車補貼所致。

產業發展

展望 112 年，ICT 產業的表現會相對持平，主要因為疫情創造的高成長階段已過，加上各國央行緊縮貨幣，全球經濟成長可能減緩。

IDC 分析，112 年全球智慧型手機出貨將下修至 11.9 億支，年減約 1.1%，整體市場大致上已經有止穩的跡象，今年約是持平表現。

在雲端網路產品領域的部分，DIGITIMES Research 認為，112 年受全球經濟疲弱影響，伺服器品牌商、中系業者出貨成長將有限，且雲端業者擴建資料中心

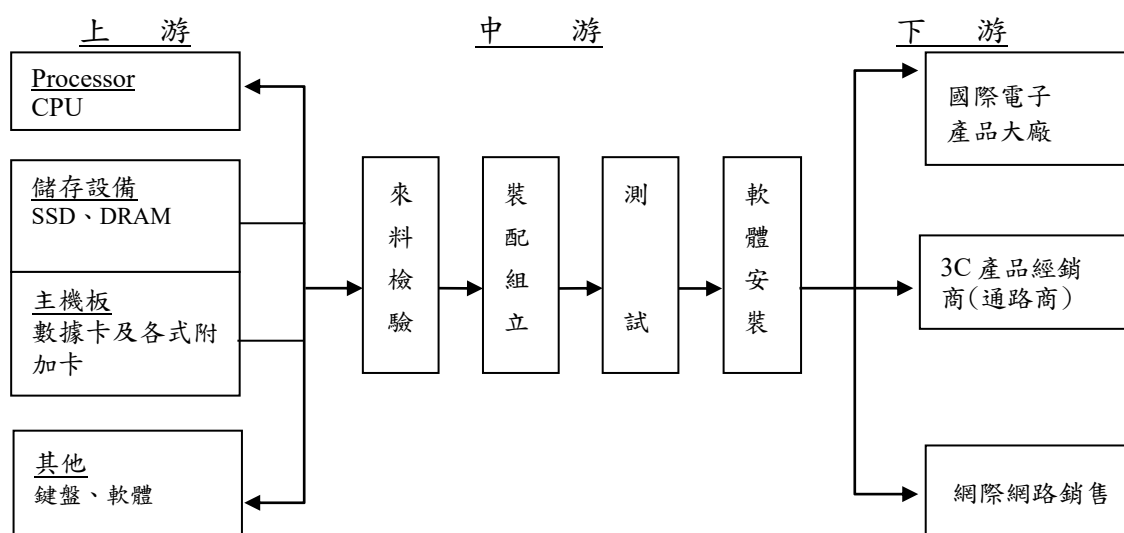
成長幅度將小於 111 年，故預期 112 年全球伺服器出貨量將年成長 6.8%。唯受惠於 AI 伺服器需求增溫、以及庫存逐步去化下，伺服器的長期成長趨勢明確。

在電腦終端產品領域的部分，資策會產業情報研究所(MIC)分析，面對總體景氣仍處修正循環，及供應鏈廠商積極去化庫存的挑戰下，預估 112 年全球筆電市場將年減 8.4%，約僅 1.77 億台的市場規模。觀察桌機的部分，MIC 預估 112 上半年總體經濟情勢未見好轉，企業支出相對保守，預期 112 年全球桌機市場約 7,500 萬台，年減 2.9%。整體 PC 市場雖下滑，但仍高於疫情前的水準。

至於在元件與其他產品領域方面，隨著 112 年 ICT 產業展望保守，也勢必影響相關元件的需求。而在新興的電子產業領域，例如、電動汽車、機器人、物聯網等，各家業者都以不同角度展開佈局，發展出各自的優勢且逐漸商品化。

112 年全球電動車市場，DIGITIMES Research 預估銷售量將超越 1400 萬台，其中，中國及美國市場仍將呈現高度成長，主因中國政府延長電動車免徵車購稅至 112 年底，而美國車廠持續加增電動車產品線，以及 IRA (Inflation Reduction Act) 法案擴大補貼範疇；相對的，歐洲車廠雖投資電動車事業計畫不變，然將持續受到俄烏戰爭影響。長期而言，電動車仍將是全球主要產業中成長最大的一個領域。

2. 產業上、中、下之關聯性



3. 產品之各種發展趨勢及競爭情形

本公司目前主要產品共分四大類，短期內也積極跨入電動車與半導體產業：

(1) 消費性電子產品領域（主要為智慧手機、電視、遊戲機等產品）

隨著 5G 商用落地，以及人工智慧(AI)逐步滲透至各項科技應用中，未來十年，消費性電子產業將因 5G 與 AI 的驅動，邁入智聯網時代，許多廠商也看到了商機並紛紛投入。

本公司在 5G、AI 等相關產品發展，已超前部署規劃，提前洞見市場需求，持續與客戶密切合作，結合集團的優勢，將能讓 5G 相關智能消費產品能在市場上迅速推廣。加上公司長期聚焦高階手機產品，累積的規模、技術、速度、良率、成本、全球化等競爭優勢，即使面臨全球產業去中心化以及新競爭者加入的狀況，

本公司仍可以穩占最大份額。

(2)雲端網路產品領域（主要為伺服器、網通等產品）

由於超高速運算中心（HPC）、5G 網路和邊緣運算的產業鏈逐漸成形，企業用戶也因此提高伺服器的採購需求，拓展私有雲的商業機會，甚至衍生出更彈性的混合雲商業模式，上述因素持續帶動全球伺服器市場成長。

近期市場關注因 ChatGPT 帶來的 AI 伺服器議題，本公司實則深耕已久。去年度在此領域已經有翻倍的成長，今年仍將持續有強勁的成長動能。

本公司在伺服器市場深耕多年，產品品質、技術與服務深獲所有客戶一致肯定。近年伺服器客戶對於「區域化」生產服務的需求大幅提高，對於生產地、供應鏈有更多不同的要求，這是本公司全球佈局的競爭優勢，加上龐大的規模以及與客戶共同開發前瞻技術等優勢，在雲端網路產品擴大領先。

(3)電腦終端產品領域（主要為電腦、平板等產品）

現階段運算產品屬於較成熟穩定的狀態，隨著更多使用者接受跨裝置的串流或雲端服務，對於桌上型個人電腦、筆記型電腦需求不再以性能為考量。在後疫情時代，市場量能逐漸穩定，或轉向使用平板電腦以及平面電視等以往非強調運算能力的資訊裝置為主。

此領域的供需相對成熟，本公司既有的優勢強項在於高階筆電、平板電腦、桌上型電腦、印表機領域的生產及製造，也會善用完整的產品線、全球布局、產能規模、優勢供應鏈來獲取更大商機。

(4)元件及其他產品領域（主要為連接器、機構件、服務等產品）

此類產品相當多元，主要仍是為了配合現有 ICT 客戶的需求，公司將不斷擴大關鍵零組件的佈局，提高營收與獲利。未來我們電動車等新事業，也會以元件供應為主要目標之一。這兩個領域是目前規模相對龐大的產業，當然也吸引較多不同國家、不同企業的投入，在各領域都有不同的競爭廠商。

本公司關鍵的競爭力在於與客戶長期的配合關係、完整的產品線，精密製造能力、全球佈局、扎實的營運管理。長期發展策略是結合我們策略夥伴建立完整的供應鏈，整合集團內部和外部資源，提升垂直整合競爭優勢，進一步提高我們在產業的佈局，並提升獲利能力。

(5)電動車

全球車市整體規模約四兆美元，預估電動車將快速成長，在 114 年規模將達到六千億美元的水準。在汽車從內燃機轉至電動馬達的趨勢下，複雜度與零組件將大幅減少，加上未來電動車走向軟體定義的方向，大型 ICT 業者將有很大的發展空間。

我們先透過建立 MIH 平台打造一個平台化、標準化、與模組化的電動車生態，整合軟硬體。本公司以領頭羊的角色，運用 BOL 合作模式，持續在電動車的全球佈局有序的發展，一方面確保出海口，另一方面發展更高價值的零組件及軟體。

(6)半導體

本公司一年晶片採購金額超過七百億美元，除了先進製程之外，也有許多是屬於成熟製程。過去三年成熟製程晶片的供應緊俏，造成產品生產的瓶頸，但本公司以規模優勢，取得較為充分的供應，也確保客戶的出貨需求，反而更提升了市占率。而且未來電動車使用的晶片，最多可以較目前高出三倍，半導體占整車的成本可達三成，其中功率半導體又占了一半，預期未來 SiC 成本將更高。

掌握穩定供應且具有功能差異化的 IC，即掌握了電動車製造的關鍵，也是現有

ICT 客戶重視的價值之一。本公司是少數具有半導體全產業鏈佈局的企業，自上游設備、設計、廠務到晶圓廠、封測廠等都具備規模的營運團隊。我們透過投資部分股權取得產能、BOL 與合資模式、以及併購現有產能等方式，以輕資產來取得我們發展 ICT 以及電動車所需的晶片。

(三)技術及研發概況

1.所營業務之技術層次、研究發展

本公司以獨特的經營模式 IIDM-SM，橫跨整合(Integration)、創新(Innovation)、設計(Design)、製造(Manufacturing)、銷售(Sales)、行銷(Marketing)等服務，結合精密模具、材料科技、環保綠製程技術、SMT 製程技術、熱傳技術、塑膠加工、金屬加工、測試能力、自動化能力、機光電整合技術、主機板設計、電子商務、伺服器設計、無線通訊與光顯示模組等既有的核心競爭力，在 6C (資訊、通訊、消費性電子、汽車、通路、數位內容)代工領域，持續為全球策略夥伴客戶提供最佳的服務，替股東創造最大的價值。

展望未來，企業競爭力之所在，維繫於不斷創新及研發；本公司未來將持續進行前瞻性技術與創新應用的研發、落實產品化設計、量產化研究與系統化管理，以繼續深化本公司在核心競爭力的領先地位。

2.最近年度每年投入之研發費用

單位：新台幣仟元

項目\年度	110 年	111 年
研發費用	105,068,764	114,258,072
研發費用占營收淨額%	1.75%	1.72%

3.最近年度開發成功之技術或產品

年度	開發成功之技術或產品
111年	<ol style="list-style-type: none"> 1.美規 65"/75" UHD 120Hz無邊框/量子點智能聯網電視。 2.印度規2K 32"/43"及4K 43"/50"/55"/65" 高清/超高清安卓電視。 3.泛亞規2K 32"及4K 43"/50"/55"/65" 高清/超高清安卓電視。 4.北美/加拿大/墨西哥規2K 32"及4K 55"/65" 高清/超高清安卓電視。 5.智慧健康照護系統。 6.4K 120 Hz T-CON Board開發。 7.美規65/70/75 大尺寸高階 120 Hz 量子點無邊框LCM 開發。 8.ADI CMOS ToF 模組。 9.ADI CMOS 超廣角 ToF 模組。 10.Sensor 1.2M 車載模組。 11.OV Sensor 50M AF 模組。 12.激光模組VCSEL性能檢測系統(VF)。 13.激光模組光功率&光束性能一體化檢測系統。 14.激光模組工作安全防戶系統(Sub/DOE迴路)。 15.AF Lens(6P+MEMS Lens)鏡頭設計開發。 16.AF Lens(2G4P+MEMS Lens)鏡頭設計開發。 17.ToF Lens(1G4P)鏡頭設計開發。

年度	開發成功之技術或產品
	<p>18.ToF Lens(1G3P)鏡頭設計開發。</p> <p>19.Eyepiece Lens XR鏡片與鍍膜開發。</p> <p>20.新型轉盤式光軸調整組裝機。</p> <p>21.機器人移動平台導航行走路線優化開發與驗證。</p> <p>22.AMR實機動態避障行為優化開發與驗證。</p> <p>23.AMR自製安全模組程式邏輯開發設計。</p> <p>24.完成AMR自製安全模組硬體開發及功能性驗證。</p> <p>25.完成AMR機器人移動平台銜接充電樁機制驗證。</p> <p>26.完成VCU整車模擬close loop HIL測試。</p> <p>27.完成VCU整車控制器Vector AUTOSAR平台開發。</p> <p>28.完成ZCU BRING UP 及基本功能開發。</p> <p>29.座艙Cluster及IVI HMI多項設計提案。</p> <p>30.高通平台實現一芯多屏功能。</p> <p>31.設計出模組化硬體架構，並搭配區域控制器ZCU與區域網關ZGW，進行概念樣品開發。</p> <p>32.基於Vector PREEvision建立E/EA系統設計開發流程。</p> <p>33.EE_Buck車用電控系統檯架驗證環境之設計與開發。</p> <p>34.EV旋轉中控螢幕通過FMVSS-201碰撞測試。</p> <p>35.無人搬運車通過TUV法規測試並進行量產。</p> <p>36.EEA車用模組化共用結構開發設計。</p> <p>37.車用軟體過程改進與能力評估(ASPICE)流程輔導活動導入。</p> <p>38.成功完成 1.37" uLED 樣品背板設計。</p> <p>39.成功完成自製 QD film 進行可靠性測試。</p> <p>40.美規 65"/75" UHD 120Hz無邊框/量子點智能聯網電視。</p> <p>41.印度規2K 32"/43"及4K 43"/50"/55"/65" 高清/超高清安卓電視。</p> <p>42.泛亞規2K 32"及4K 43"/50"/55"/65" 高清/超高清安卓電視。</p> <p>43.北美/加拿大/墨西哥規2K 32"及4K 55"/65" 高清/超高清安卓電視。</p> <p>44.印度規4K 43"/50"/55"/65" 超高清安卓電視。</p> <p>45.台規2K 32"及菲律賓規2K 32" 高清安卓電視。</p> <p>46.65"/75"/86"電子白板。</p> <p>47.電子白板自動化測試系統(SFT)。</p> <p>48.40"觸控版健身魔鏡"。</p> <p>49.ADI CMOS ToF 0.3M 模組。</p> <p>50.ADI CMOS 超廣角 ToF 模組。</p> <p>51.1.2M 車載模組(FOV 180/FOV 83/FOV58)。</p> <p>52.PMD CMOS 超廣角 ToF 模組。</p> <p>53.激光模組 VCSEL性能檢測系統(VF)。</p> <p>54.激光模組 光功率&光束性能一體化檢測系統。</p> <p>55.激光模組 工作安全防戶系統(Sub/DOE迴路)。</p> <p>56.AF Lens(6P+MEMS Lens)鏡頭設計開發。</p> <p>57.AF Lens(2G4P+MEMS Lens)鏡頭設計開發。</p> <p>58.ToF Lens(1G4P)鏡頭設計開發。</p> <p>59.ToF Lens(1G3P)鏡頭設計開發。</p> <p>60.Eyepiece Lens XR鏡片與鍍膜開發。</p>

年度	開發成功之技術或產品
	<p>61.XR Chamber接目鏡設計開發。</p> <p>62.Liquid lens(5P+Liquid lens)鏡頭設計開發。</p> <p>63.完成Cluster及旋轉中控屏的DV phase開發。</p> <p>64.完成NXP S32G2 CCU之prototype樣品開發。</p> <p>65.於南崁廠完成EE_BUCK平台建置。</p> <p>66.完成車用低壓電控硬體模組化設計流程之開發。</p> <p>67.完成FXN Zonal E/EA之架構設計與general spec。</p> <p>68.基於Vector PREEvision 建立E/EA次系統架構框架及軟體開發實作。</p> <p>69.以TI平台為基礎，基於TSN技術確保高速網路傳輸品質，並整合CCU、BCM、Gateway、Cockpit，完成HHTD demo 展演。</p> <p>70.實作以SOME/IP技術為基礎之服務導向應用程式架構。</p> <p>71.完成智能座艙人因工程分析與UI設計提案。</p> <p>72.NXP PFE/LLCE網路傳輸加速器實作與導入。</p> <p>73.基於TBOX/XCU之模組化設計,完成初步RFQ階段評估。</p> <p>74.完成T BOX thermal simulation評估報告。</p> <p>75.完成AMR系列產品周邊感測器校正治具開發與檢驗標準建立。</p> <p>76.AMR 250 機型導入量產及完成出貨。</p> <p>77.AMR1000 機型通過TUV ISO3691-4測試。</p> <p>78.完成交流充電樁基礎充電功能設計開發。</p> <p>79.完成交流充電樁P0階段設計參數導入與系統整合。</p> <p>80.完成交流/直流充電樁產品架構規劃與規格制訂。</p>
112年 1-3月	<p>1.印度規4K 43"/50"/55"/65" 超高清安卓電視。</p> <p>2.台規2K 32"及菲律賓規2K 32" 高清安卓電視。</p> <p>3.北美B2B 4K 86"超高清商顯屏。</p> <p>4.86"外掛式觸控模組(Overlay)。</p> <p>5.保護玻璃與OC零間隙貼合技術(Zero Gap)。</p> <p>6.ADI CMOS ToF 0.3M 模組。</p> <p>7.ADI CMOS 超廣角 ToF 模組。</p> <p>8.1.2M 車載模組(FOV 180/FOV 83/FOV58)。</p> <p>9.PMD CMOS 超廣角 ToF 模組。</p> <p>10.XR 20M AF Module。</p> <p>11.XR 5M FF Module。</p> <p>12.XR Eye-Tracking Module。</p> <p>13.XR Hand-Tracking Module。</p> <p>14.AF Lens(6P+MEMS Lens)鏡頭設計開發。</p> <p>15.ToF Lens(1G4P)鏡頭設計開發。</p> <p>16.Eyepiece Lens XR鏡片與鍍膜開發。</p> <p>17.XR Chamber接目鏡設計開發。</p> <p>18.Liquid lens(5P+Liquid lens)鏡頭設計開發。</p> <p>18.廣角Webcam(3P Lens)鏡頭設計開發。</p> <p>20.完成Cluster及旋轉中控屏的PV phase開發。</p> <p>21.完成nVidia ORIN之評估，並展開ADCU prototype設計。</p> <p>22.基於客戶mule car需求，完成CCU之P1設計變更並展開驗證。</p>

年度	開發成功之技術或產品
	23.完成NXP S32K3之ZCU prototype樣品開發。 24.完成智能座艙設計系統架構設計提案。 25.完成 Cybersecurity 教育訓練，奠定流程輔導活動的基礎知識。 26.基於 Cybersecurity 的考量，完成 IVI 系統安防架構規劃。 27.NXP Security Boot 的需求分析與開發實作。 28.TBOX TPM 對稱式加密實作開發與測試。 29.CCU TrustZone 功能 OPTEE 流程與系統開發實作。 30.完成T BOX之外部ANTENNA 設計提案。 31.IVI display 提供 all in one & 3 in one 的評估給於客戶確認。 32.AMR電池Pack通過UL IEC62619 工業用二次鋰電池芯與電池組的性能要求安規認證。 33.AMR250 通過SGS無塵等級 ISO CLASS3 認證。 34.完成AMR LiDAR 水平角度自動校正軟件開發/傾仰角度調整治具開發。 35.完成交流充電樁通訊功能開發。 36.完成交流充電樁P1階段設計參數導入與系統整合。 37.通過交流充電樁IP55防塵防水測試。 38.完成直流充電樁核心控制電路設計。

(四)長、短期業務發展計劃

1.短期業務發展計畫

本公司以卓越的運籌管理與成本控制能力，發揮垂直整合與全球佈局的優勢，提供「一站購足」的解決方案，主要客戶均為全球知名的領導廠商。我們提供國際客戶更優質的服務與附加價值，進而使全人類皆能享有電腦、通訊、消費性電子(3C)等產品所帶來的便利生活，為本公司一貫追求的願望與目標。

我們除了確保在電子代工服務領域(EMS)產業領導地位之外，也積極切入新產品領域、並且拓展零組件的業務，希望透過更完整的供應鏈，提高客戶的服務及滿意度，也同時提高公司的獲利能力。

未來本公司也將善用 ICT 與整合的優勢，切入電動車市場。同時，為了服務客戶並創造產品差異化，我們也積極跨入半導體行業，希望提供更多元的服務及爭取更多的商機，深化與國際大廠之合作關係，也帶動本公司成功轉型。

為因應全球經貿環境的變局、提供客戶更完整的服務、強化本公司的競爭力，本公司除了持續擴大投資，強化我們的技術、產能、自動化等能力，也為了搭配 ICT 與電動車走向區域製造的趨勢，我們也陸續在歐、美、亞三大洲積極佈局。本公司未來將持續於全球各地建立相關生產基地、設計中心、服務中心，以滿足客戶設計製造及全球組裝交貨的需求。

2.長期計劃發展方向

鴻海集團已是全球最大電子製造服務企業，市佔率超過四成。本公司將持續協助一線客戶開發新產品、切入新市場，並在 ICT 領域維持領導優勢。

本公司也已制定轉型升級計畫，從勞力密集行業，逐步轉向腦力密集行業的長期目標，藉此提升產業層次，增加獲利。本公司致力發展電動車、數位健康、

機器人三大產業，厚植人工智慧、半導體、新世代通訊三大核心技術，以此「3+3」作為重要的發展策略。

本公司也透過鴻海研究院，設置了五個研究所以及一個實驗室，發展未來三到七年的關鍵技術，待研發成果成熟之後，即會轉移至事業部進行商轉藉此源源不斷的提供前瞻技術以及成長動能。

二、市場及產銷概況

(一)市場分析：

1.主要產品(服務)之銷售(提供)地區

本公司四大類產品主要銷售地區涵蓋歐、美、亞三大洲。

2.市場占有率

根據彭博市場調查機構 (Bloomberg)統計，本公司在 111 年電子代工服務領域 (EMS)之全球排名為第一名，全球市佔率約 4 成。

3.未來市場供需狀況與成長性

本公司四大類產品所屬產業的發展概況如下：

- (1)消費性電子產品領域（主要為智慧手機、電視、遊戲機等產品）：就智慧型手機看來，美國、歐洲、中國均已屬於成熟市場，當地手機出貨量成長已趨緩，未來智慧型手機市場的成長動能將來自新興地區。其中，中國在5G覆蓋率提升之後，進一步推升5G智慧型手機用戶數，中國智慧型手機品牌已逐漸成熟且市佔率逐漸上升。

此外，印度也是快速成長的地區，由於當地智慧型手機滲透率仍低，且當地電信商持續提升一、二線城市之外的網路覆蓋率，吸引智慧型手機大廠積極投入，預期將會是未來帶動全球智慧型手機出貨量成長的主要動能之一。

智慧型手機硬體發展多年，高階產品差異化和創新仍持續發生，為增加手機附加價值，客戶也將智慧配件作為創新的重點，衍生出手環、手錶與外接式鏡頭等產品。全球智慧型手機品牌客戶持續擴大委外，加上手機的外型越來越輕薄、功能卻持續提升，5G 零組件與機構的複雜度與精密度更勝以往；因此，具有全球完整布局、高度垂直整合能力、且有量產實力的製造業者，可協助品牌客戶降低成本，提升競爭力，未來仍有許多發展機會。

- (2)雲端運算產品領域（主要為伺服器、網通等產品）：主要的產品包括伺服器、儲存設備和網通設備，相關產業概況如下：

(i) 伺服器/儲存設備

雲端運算風潮興起，許多商業資料已經脫離企業的實體圍牆，轉而儲存到雲端業者的平台上，而運算也委外給雲端服務業者，伺服器產品跟著發展演化，估計將保持高成長幅度。其中企業換機潮及雲端服務業者持續展現需求是推動整體伺服器產業成長的主因，而ChatGPT的風潮，也大幅帶動AI伺服器的需求，此一領域會有強勁的成長動能。

(ii) 交換器與路由器

4G/5G 通訊的普及、大數據資料中心的興起和物聯網的推展，帶動網路流量

大增，各國業者積極擴充4G/5G與光纖設備，強化相關基礎建設。為確保順暢的流量傳輸、降低資料庫回應時間，雲端業者持續投資相關設備。整體市場仍屬健康發展。

(3) 電腦終端產品領域（主要為電腦、平板等產品）：

(i) 平板電腦

以尺寸類別來看，IDC評估，8吋以下的小尺寸平板電腦受到大尺寸智慧型手機的擠壓，因此將持續衰退；未來的平板電腦產品，將著重在8吋以上、甚至超過9吋的大尺寸市場，藉由較大的螢幕，搭配鍵盤設計，滿足使用者內容生產的需求。

(ii) 電腦產品：Wintel陣營所主導的PC產業，近年相對缺乏話題性。IDC認為，在成熟市場裡，PC只剩下單純的替換需求，而在新興地區，PC的成長也不明顯，因為智慧型手機與平板電腦已經滿足了許多消費者需求。不過，在新冠疫情的影響下，消費者和學生需要可靠的系統來進行遠距離的辦公、教育，仍是PC需求最大的驅動力，而PC在企業領域依然有不可取代的地位。

PC產業走過成長期，產業已經逐漸整併，許多小型品牌相繼整併或退出，過去廠商之間的競爭已趨於和緩。在此大環境下，資源較豐富、具備垂直整合能力的大廠，仍屬相對有利。

(4) 元件及其他產品領域（主要為連接器、機構件、服務等產品）

元件包括機構件、散熱模組、光學、電、PCB及半導體等，元件本身將因前述三大領域產品的需求上升，也勢必將推升相關元件的需求。而在相關零組件類別裡面，在光學(觸控模組、相機模組、點陣投影機模組等)和半導體(封測、晶圓廠、半導體設備、芯片設計等)的部分，將是本公司未來重要的成長動能之一。

4. 競爭利基

本公司競爭優勢在於全球布局完整、龐大的產能、垂直整合、量產的速度、以及跟客戶的夥伴關係。這些都是我們能夠維持產業領先地位的原因，也是客戶最重視的價值所在。在EMS業務，我們累積將近五十年管人、管錢、管物流、管技術的高度專業管理能力，更是難以模仿的能力。其他競爭利基如下：

(1) 精密開模技術

(2) 具備從塑膠成型、沖壓、模流到機械零組件的垂直整合製造能力

(3) 內部高速連結系統的建立

(4) 機械及準系統設計能力

(5) 熱傳及噪音處理技術

(6) SMT軟硬體的測試技術

(7) PCBA的快速量產能力

(8) 光機電整合能力

(9) 全球供應鏈的管理能力

5. 發展遠景之有利、不利因素與因應對策

(1) 有利因素

(i) 全球產業結構繼續進行調整，垂直整合優勢有利本公司爭取國際級大廠委外代工商機。

- (ii) 電子業產品週期不斷被壓縮，管理與速度的重要性持續爬升，eCMMS 於速度、品質、工程服務、彈性、成本等傑出的管理優勢有利本公司爭取商機。
 - (iii) 海外生產體系完整，配合客戶全球生產製造及行銷據點，增加全球資源整合運作的彈性及效益。
 - (iv) 標準化、電腦化、自動化，建立工管、品管、生管、經管的協力運作體系。
 - (v) 掌握模具開發、新產品開發等關鍵技術。
 - (vi) 電動車產業快速成長，未來走向分工且 ICT 化，具有設計、製造、垂直整合、成本、全球布局等優勢。
 - (vii) 成熟製程半導體的穩定供給成為關鍵，具有從設計、晶圓廠、封裝廠、廠房、設備、客戶等垂直整合優勢。
- (2) 不利因素與因應對策
- (i) ICT 產業成長趨緩
因應對策：提升管理能力、切入更多關鍵零組件、開發新型產品，以確保既有 ICT 領域的長期發展。同時以輕資產的 BOL 形式投入至電動車與半導體等新事業中，開創未來成長引擎。
 - (ii) 核心業務競爭持續
因應對策：縱使不斷有新加入的競爭者，但我們也不斷加強上下游整合、提高技術層次、穩定量產、以及成本管控等能力，使得公司面對產業競爭時，仍可維持領先的地位。
 - (iii) 區域製造的趨勢
因應對策：鴻海多年以來具有多元且廣泛的產品線，因此長年配合產品特性與客戶要求進行區域化生產。在未來 ICT、電動車與半導體走向全球化佈局時，本公司在全球超過二十餘國、一百餘據點所累積的經營經驗，更能夠快速擴充並顯現管理優勢。
 - (iv) 地緣政治不穩與全球疫情反覆
因應對策：透過其他廠區彈性調配生產、強化供應鏈管理、做好庫存準備，以支應短期影響。中長期則以善用主要營運據點，在研發以及產能上相互支援。未來不論在新產品開發，或是量產規劃，本公司會考量分散風險，準備好各項異地備援方案。
 - (v) 通膨升溫與原物料成本上升
因應對策：通膨升溫與原物料價格和其他成本上升，對於本公司系統組裝的商業模式來說，毛利影響不大，但會稀釋毛利率，我們還是以客戶需求與 EPS 極大化為最優先考量。高通膨也可能影響低階消費產品的需求，本公司將持續專注高階產品，以降低通膨影響。
 - (vi) 其他成本上升
其他因應對策：在人力與多項成本不斷上升的挑戰上，我們透過標準化、電腦化、自動化建立工管、品管、生管、經管的協力運作體系。同時，也利用全球佈局進行彈性的產能調配，並適時反映於售價，以降低影響。

(vii) 環保法規與國際趨勢

本公司就全球暖化問題，近年來響應 2050 淨零碳排目標並積極導入再生能源，投入科學碳減排計畫，並共同籌設淨零碳排行動聯盟，從節能、減排、綠化、循環、綠能等方面持續努力，呼應全球環保趨勢。

(二) 主要產品之重要用途及產製過程

本公司產品區分為消費性電子產品、雲端網路產品、電腦終端產品及元件及其他產品四大類，主要是資通訊產品，普遍運用在行動通訊、娛樂、運算、儲存、網路等消費或商用領域。

本公司產製過程主要以 EMS 組裝產品為主，配合客戶需求進行設計、零組件開發、製造組裝、品管測試、出貨等過程。

(三) 主要原料之供應狀況

本公司產製之連接器及機座與組裝產品使用原料包括銅材、塑膠粒與金鹽、金屬材，供應狀況如述：

1. 銅材：與多家供應商策略結盟，持續穩定供應生產所需。
2. 塑膠粒：與國內、外廠商共同開發連接器專用材料，提高生產品質。以年度契約報價方式，掌握大宗採購優勢，確保價格競爭力。
3. 金鹽：價格以國際金價行情為基準，以公式化計算。廠商以直接送貨至工廠及縮短交貨天數，降低本公司運輸及庫存風險。
4. 金屬材：與國內外多家廠商共同開發電腦基座用材料。以年度契約或市場價格報價，掌握採購優勢提高價格。
5. 其他有關組裝及記憶體產品，所需原料包括印刷電路板、電容、IC 等，此產品係配合客戶需求之加工性質，有關原料皆可透過客戶直接取得。

(四) 最近二年度任一年度中曾占進（銷）貨總額百分之十以上之客戶名單

1. 最近二年度主要供應商資料

單位：新台幣佰萬元

項目	110 年				111 年			
	名稱	金額	占全年度進貨淨額比率%	與發行人之關係	名稱	金額	占全年度進貨淨額比率%	與發行人之關係
1	L 廠商	1,946,108	36.86%	無	L 廠商	2,377,530	40.05%	無
	其他	3,334,265	63.14%	-	其他	3,558,143	59.95%	-
	進貨淨額	5,280,373	100.00%	-	進貨淨額	5,935,673	100.00%	-

2.最近二年度主要銷貨客戶資料

單位：新台幣佰萬元

項目	110 年				111 年			
	名稱	金額	占全年度銷貨淨額比率%	與發行人之關係	名稱	金額	占全年度銷貨淨額比率%	與發行人之關係
1	戊客戶	3,418,003	57.02%	無	戊客戶	3,672,817	55.42%	無
	其他	2,576,171	42.98%	-	其他	2,954,180	44.58%	-
	銷貨淨額	5,994,174	100.00%	-	銷貨淨額	6,626,997	100.00%	-

(五)最近二年度生產量值

單位：仟個、新台幣仟元

主要產品	110 年度			111 年度		
	產能	生產量	生產值	產能	生產量	生產值
3C 電子產品	6,427,512	5,809,828	3,580,036,447	—	—	—
消費性電子產品	—	—	—	2,126,166	1,921,842	2,756,364,987
電腦終端產品	—	—	—	428,140	386,995	934,284,896
元件及其他	—	—	—	2,201,826	1,990,230	23,810,744
雲端網路產品	—	—	—	6,320	5,712	6,669,628

(六)最近二年度銷售量值

單位：仟個、新台幣仟元

主要產品	110 年度				111 年度			
	內銷		外銷		內銷		外銷	
	銷售量	銷售值	銷售量	銷售值	銷售量	銷售值	銷售量	銷售值
3C 電子產品	20,953	13,353,319	5,651,604	3,601,733,618	—	—	—	—
勞務及管理費收入	—	—	—	28,589,710	—	—	—	—
消費性電子產品	—	—	—	—	89	129,448	1,950,804	2,850,272,241
電腦終端產品	—	—	—	—	29	70,282	382,995	916,044,958
元件及其他	—	—	—	—	774,029	10,886,659	1,362,152	19,158,566
雲端網路產品	—	—	—	—	5	5,829	5,532	7,151,102

三、最近二年及截至年報刊印日止從業員工資料

年 度		110 年度	111 年度	當年度截至 112 年 3 月 31 日
人 數	職 員	184,791	181,490	178,866
	作 業 員	641,817	585,572	373,475
	合 計	826,608	767,062	552,341
平 均 年 歲		31.16	32.13	32.75
平 均 服 務 年 資		3.69	4.09	5.80
學 歷 分 布 %	博 士	0.03%	0.03%	0.04%
	碩 士	1.40%	1.03%	1.42%
	大 專	17.20%	19.36%	26.16%
	高 中	37.76%	40.70%	36.56%
	高中以下	43.61%	38.88%	35.83%

四、環境保護支出資訊

(一)最近年度及截至年報刊印日止，因污染環境所遭受之損失：

無此情形。

(二)1.本公司主要廠房及生產設備位於土城工業區及竹科園區，平時即將環境保護工作列為重點事項，發現問題立即改善，並針對現有防治設備進行檢討，除給公司員工及附近居民良好之工作及生活環境外，更嚴格要求符合排放標準，對生產過程中所產生之污染及廢棄物，本公司採取之環保措施如下：

(1)水污染防治方面：在土城廠區設置廢水處理廠及水質分析實驗室。其中廢水處理採用化學方式處理，將廢水中之污染物去除，經放流口排放。而水質分析實驗室中有溫度、酸鹼度、化學需氧量、懸浮固體、重金屬分析等各項儀器，每日檢測放流水，即時做好放流水管控。本公司虎躍廠、民生廠、新竹廠及頂埔廠均已取得廢(污)水聯接使用污水下水道系統之同意函，函文字號分別為土服字第 1065061681 號、土服字第 0955060439 號及園勞字第 1000004253 號、土服字第 1035060107 號，並取得以下水污染許可證:新北市環水許字第 04774-02 號(虎躍廠)、新北市水許字第 05854-00 號(頂埔一廠)及新北市環水許字第 05855-00 號(頂埔二廠)。

(2)固定污染源防制方面：廢氣經抽氣管線收集，進入濕式洗滌塔去除廢氣中之污染物後排進大氣中，每年委外檢測排放廢氣之污染物濃度，並申報至環保主管機關。固定污染源操作許可證已於民國 87 年取得，並於民國 97 年 6 月展延完成，許可證字號：北縣操證字第 F0447-02 號。目

前由於酸鹼液總實際用量未達管制量，依環保局北環空字第 1012095840 號函指示繳回許可證。

(3)廢棄物清理方面：依事業廢棄物清理計劃書內容執行，並依法上網申報廢棄物流向，以合法清理廢棄物且回收資源廢棄物。

(4)毒化物管理方面：毒化物單獨貯存，嚴格做好管制，依法取得使用備查文件，並定期申報至環保主管機關。

2.本公司一直秉承“防治污染、持續減廢、提供符合環保產品、保護地球、務實經營綠色企業”的環境政策，嚴格遵守環境保護法律法規和客戶要求，有效管控原料、製程、出貨等各環節，並通過持續改善活動不斷提升產品的質量，確保所提供之產品不含限制使用之物質，同時推動上游供應商向綠色供應鏈的轉化，以符合 RoHS 法令的要求。

3.目前污染狀況及其改善對公司盈餘、競爭地位及資本支出之影響及未來二年預計之重大環保支出：

(1)未來二年預計環保資本支出：

本公司預計主要的環保支出與項目將包括：

(i) 污染設備之汰舊更新及新增費用

(ii) 污染防治設備運營相關費用

(iii) 新增環境監測費用

(iv) 廢棄物相關處理費用

(2)改善後之影響

●對淨利之影響：無

●對競爭地位之影響：無

五、勞資關係

現行重要勞資協議及實施情形：

本公司一向以誠對待員工，透過充實安定員工生活的福利制度及良好的教育訓練制度與員工建立起互信互賴之良好關係。本公司雖未設置產業工會之組織，但有完善的員工溝通管道，歷年來本公司員工亦能發揮出團隊精神，配合公司決策，彼此合作無間，使勞資之間充滿和諧的氣氛。公司遵守相關勞動法規、保障員工之合理權益、提供員工安全與健康的工作環境，並設有員工意見反應與申訴規範。並於公司官網上揭露各項員工福利措施、退休制度與實施情形，以下是本公司致力於勞資和諧關係之具體措施：

(一)員工福利措施：

本公司於民國74年7月成立職工福利委員會，委員會除事業單位指定一人為當然委員外，其餘委員由職工推選代表擔任，委員會每三年改選一次，委員會下設專任幹事員，專責辦理福委會日常行政工作。

此外，公司並設有健康衛生總處，特別針對員工及員工眷屬的健康促進與健康照護，提供一系列的福利措施。

目前本公司推動之福利措施如下：

1. 安全及健康的飲食服務：設置員工餐廳及食安檢測中心。
2. 全方位員工健康管理：
 - (1) 健康促進：舉辦專題演講、減重活動及設置盲胞按摩服務等。
 - (2) 健康照護：除年度健康檢查及實施職場流感疫苗接種計畫外，於疫情急速升溫時，發放新冠居家快篩試劑、家用核酸檢測分析儀等，並實施居家辦公與規劃外派防疫包提供海外派駐、出差幹部。針對染疫及康復後員工進行關懷、衛教與醫療需求協助，並整理每週疫情趨勢、傳遞防疫及健康新知，另提供重大疾病員工照護協助，降低員工疾病風險。
 - (3) 健康諮詢：建立包含醫師、護理師、藥師、營養師、運動教練、物理治療師的跨專業團隊，提供整合性健康管理與健康促進服務，並依員工需求提供遠距健康問診，照顧員工安全與健康。
 - (4) 健康樂活：疫情期間為維持健康促進服務不中斷，試行4大健康管理模組，包含健康減重班、線上體適能測試、心血管高風險管理、糖尿病管理等，並辦理肌力及瑜珈主題的線上直播運動課程，促進健康習慣的養成。
 - (5) 文康娛樂活動：建置員工健身房，並配置專業教練，提供同仁運動指導。
 - (6) 員工生活服務方案(EAPC)：包含生涯規劃、家庭親子、人際關係、感情議題、情緒議題、法律議題、財務議題、健康議題，共八大面向，提供員工相關諮詢服務。
3. 多樣的員工福利方案：
 - (1) 員工團體保險。
 - (2) 員工社團活動補助。
 - (3) 員工教育訓練補助。
 - (4) 贈送員工生日、節慶禮品(禮金)等。
 - (5) 年終活動與摸彩。
 - (6) 員工結婚禮金及喪葬慰問金。
 - (7) 鼓勵員工生育(含員工配偶)，補助生養育津貼外，並針對懷孕女性員工提供交通補助、孕婦禮遇等照護措施。

(二) 員工溝通管道

公司積極與員工建立溝通橋梁，透過多元管道進行雙向溝通聆聽員工心聲，以確保即時回應，達到勞資和諧。相關溝通管道如下：

1. 公司內部網站/APP：發布公司重大事件及近期宣傳內容，協助員工快速獲取公司相關資訊。
2. 勞資會議：每季召開勞資會議，協調勞資關係、促進勞資合作、並防範各類勞工問題於未然。
3. 員工意見反應及申訴：依不同事由於公司內部網站及APP提供相對應管道，讓員工反應工作、環境等相關問題及建議，並即時回應確保回饋管道順暢。
4. 座談會及滿意度調查：不定期舉辦員工座談會及各種類型的滿意度調查，並針對員工所提之意見進行規劃及執行改善方案。

(三)員工進修與訓練

教育訓練是本公司培育人才的重要工具之一。本公司鼓勵全體員工“工作中學習，學習中成長”，支持理論與實踐經驗相結合。透過教育訓練提升個人素質，增加工作技能，增進團隊績效，促進集團“國際化、科技化、年輕化”經營目標之實現。本公司111年度辦理教育訓練時數達406,739小時，教育訓練費用約新台幣8,405,133元，訓練內容如下：

1.新進人員教育訓練

引領新進人員熟悉組織發展沿革與企業文化、工作環境、勞工安全衛生、總務服務、員工福利、人事規章、教育訓練制度、法務通識以及資訊安全等課程。

2.新幹班培訓計劃

為期 6 個月的新幹班訓練計劃分為三個部分，第一部分為集訓課程，讓新幹班以團隊小組討論方式，認識集團、了解各事業群產品、進行創新創意與問題解決課程，提升同仁軟實力與適應力；第二部分為產線實習，讓新幹班了解海外廠區產線與學習相關知識；第三部分為部門實習，讓新幹班在工作中學習，透過輔導員制度傳授工作知識。

3.管理能力發展

依照不同管理階層需求與晉升審核條件，為不同管理階層員工量身訂作管理能力發展訓練課程，協助主管做好準備，讓主管具備「建組織、佈人力、置系統」的管理能力。

4.鴻海富士康大學

由富士康大學訂定訓練政策、建立訓練管理系統及線上學習平台，使教育訓練流程化、簡單化、合理化、標準化、系統化、資訊化。

5.國際化專題講座/講堂

邀請產業界各領域的國際頂尖人士蒞臨公司演講與交流，包含 3+3 產業趨勢：電動車、數位健康、機器人、人工智慧、半導體、新世代行動通訊技術等領域。

6.健康促進講座

由健康管理中心定期邀請健康促進、運動、心理、CPR、AED 各方面的專家開辦各季節合適課程，讓同仁下班後放鬆心情，並更深入吸取健康促進相關知識。

(四)員工行為或倫理守則

為讓各職級員工瞭解工作場所就業秩序、權利、義務及行為準則，本公司特別制定相關辦法與規定，讓所有員工能有所依循。相關辦法簡述如下：

1.核決權限及組織職掌：

(1)核決權限及分層負責規定：為提高工作效率，加強分層負責管理及有效規範各職級員工在工作上權力。

(2)各部門組織架構與各職務工作職掌：明確規範各單位之組織功能與各職務的職掌範圍。

2.協助所有同仁瞭解相關辦法與規定：

- (1)新進員工輔導課程：使新進同仁於報到後，及早消除對新環境的陌生感，儘快熟悉公司組織、文化、工作環境及人員，協助新進同仁在短時間內身心就緒，發揮生產力，並降低新進同仁流動率。
- (2)從業道德守則：為提升全體員工之行為素養、從業道德及專業能力，及在合法範圍內追求公司利益。每位員工有責任防止公司利益減損或流失及有義務維護公司之信譽，以確保公司永續成長與發展。
- (3)工作規則：明確規範各項勞動條件，人事管理規定等，使員工有所遵循。
- (4)員工出勤及請假管理辦法：健全考勤、請假制度以建立員工良好的工作紀律。
- (5)獎懲規定：對員工行為或動作導致公司在營運上之利得或損益給予獎勵或懲處。
- (6)員工資/職位晉升：激勵人才與公司同步成長，提升個人成就感。
- (7)員工績效考核：考核員工的工作成果及績效，作為調薪、升遷、獎金發放與教育訓練課程安排的依據。
- (8)職場多元與平等：公司不因員工性別、年齡、國籍、出生地、民族、語言、身心障礙、婚姻、懷孕、性取向、宗教、政黨傾向、工會會員等不同而有任何歧視。明定員工行為準則、人權專章等規範，並透過全體員工培訓，使員工於尊重包容、多元平等及以人為本的環境工作。有鑑於本公司屬於電子製造業，因此男性員工比例較高，以致男性主管比例也相對較高，因此公司亦將女性員工擔任主管比例視為職場多元化的指標之一。於111年度董事會改選中，有2位女性董事，佔全體22%，強化董事會成員的多元化，以及公司治理成效。

員工國籍類別

類別	占全體員工比例(%)	占管理職中比例
中華民國籍	99.4	99.6
外國籍	0.6	0.4

女性多元化指標

指標	百分比(%)
女性占總員工	23.2
女性占所有主管	14.1

其他多元化指標

類別		百分比(%)
身心障礙人士		1
全體員工	按年齡分群：<30歲	16
	按年齡分群：30~50歲	68.6
	按年齡分群：>50歲	15.4
	總計	100

(五)工作環境與員工人身安全的保護措施

- 1.公司推動職業安全衛生管理系統，自 108 年起轉版並通過 SGS 驗證公司認證，取得 ISO45001(效期為 111 年 11 月 24 日至 114 年 11 月 24 日)及 CNS45001 證書。
- 2.召開台灣防疫暨安全生產與 ESG 會議，擬定台灣廠區防疫及安全生產指引，打造健康安全作業環境。
- 3.定期召開安全委員會並與勞工代表研討公司安全衛生政策，承諾並追求零傷害、零職業病、零事故目標，創造全體員工最佳工作環境。
- 4.規劃並推動廠區安全衛生相關業務，111 年獲得新北市政府頒發「新北市工安獎優良單位獎」及「新北市工安獎個人敬業樂業獎」。
- 5.依據「事業單位無災害工時紀錄實施要點」，虎躍廠參加無災害工時紀錄競賽，至 111 年底已達 12,236,697 無災害工時紀錄；頂埔廠無災害工時紀錄為 2,636,758 小時。
- 6.工業安全：建立土城總部安全防災中心，匯流各廠區即時安全訊息，另針對颱風/傳染病等天災建立應變組織及防疫小組，提供即時安全衛生相關資訊，並針對應變小組成員進行教育訓練，強化集團安全防災體系。
- 7.安控及消防系統管理：納管廠區安防設備，建置工業安全雲等模組，確保各廠安全軟硬體、管理機制到位。針對廠區電盤等電氣設備執行紅外線熱顯像儀檢測，成立紅外線熱影像推動小組培訓，共 21 位種子人員定期完成檢測報告，發現問題點並改善完成，有效降低廠區火災風險。
- 8.職業衛生：依照年度安全衛生管理計畫清查各單位物理及化學危害特性，完成含採樣策略之作業環境監測計劃書，作業環境皆優於法令要求。參照法令指引完成四大計畫(職場不法侵害、人因性危害、母性健康保護、過勞)，保護員工防止職業病發生及不法侵害情事等。
- 9.教育訓練與活動：111 年辦理台灣廠區安全衛生健康月線上活動，活動主題包括：相信正能量、線上闖關、地震車體驗、及專題講座提案改善等共計 13 項目活動，累計 5,038 人次參與。另辦理安全衛生提案共計 13 件，共同強化同仁工作場所安全衛生，提供友善工作職場。

(六)關於退休制度：

本公司退休制度依據我國勞動基準法及勞工退休金條例辦理，包括：

- 1.勞動基準法(舊制)年資：採退休金確定給付制
 - a.員工退休申請：員工「工作十五年以上年滿五十五歲者」、「工作二十五年以上者」、「工作十年以上年滿六十歲者」，得自請退休。
 - b.員工退休金支付：以核准員工退休時一個月平均工資為員工退休金基數計算標準。按員工工作年資，每滿一年給與兩個基數；但超過十五年之工作年資，每滿一年給與一個基數，最高總數以四十五個基數為限。未滿半年者以半年計；滿半年者以一年計。惟依勞動基準法第五十四條因執行職務致符合強制退休之員工，其退休金依前述規定加給20%。
 - c.員工退休準備金提撥：本公司依適用勞動基準法退休制度員工之每月薪資總額，按月提撥百分之二存儲於員工退休準備金專戶中，確保其不得作為讓與、扣押、抵銷或擔保之標的。另本公司於每年年度終了前，估

算員工退休準備金專戶餘額，若該餘額不足給付次一年度內預估成就勞動基準法第五十三條或第五十四條第一項第一款退休條件之員工，依法計算之退休金數額者，本公司即於次年度三月底前一次提撥其差額。

d.員工退休金監督：於民國76年1月起依法成立勞工退休準備金監督委員會，委員會每三年改選一次，以複核勞工退休準備金提撥數額、存儲支用、給付等事宜，確保勞工權益。

2.勞工退休金條例(新制)年資：採退休金確定提撥制

a.公司按月提撥6%退休金：依據勞工保險局發布的「勞工退休金月提繳工資分級表」，每月提撥員工工資的6%至員工個人退休金專戶。

b.員工個人退休金自提：員工亦可以依照個人意願，在其每月工資6%的範圍內自願提繳退休金。

(七)其他重要協議：無。

(八)最近年度及截至年報刊印日止，因勞資糾紛所遭受之損失：無。

六、資通安全管理：

(一)資通安全風險管理架構、資通安全政策、具體管理方案及投入資通安全管理之資源等：

1.資通安全風險管理架構

(1)資訊安全治理組織

111年2月8日，本公司董事會下設立資安治理委員會(以下簡稱委員會)，由董事長擔任委員會主席，成員為特定子公司最高主管、管理公司資訊及網路最高主管，鴻海研究院最高主管等；公司財務、人資、法務、稽核等最高主管視所需專案列席。委員會將指派各資訊安全專案之主責人員、提供專案執行所需支援、審核資安專案成果，定期向董事會彙報資安治理議題、方向及資安治理成效。

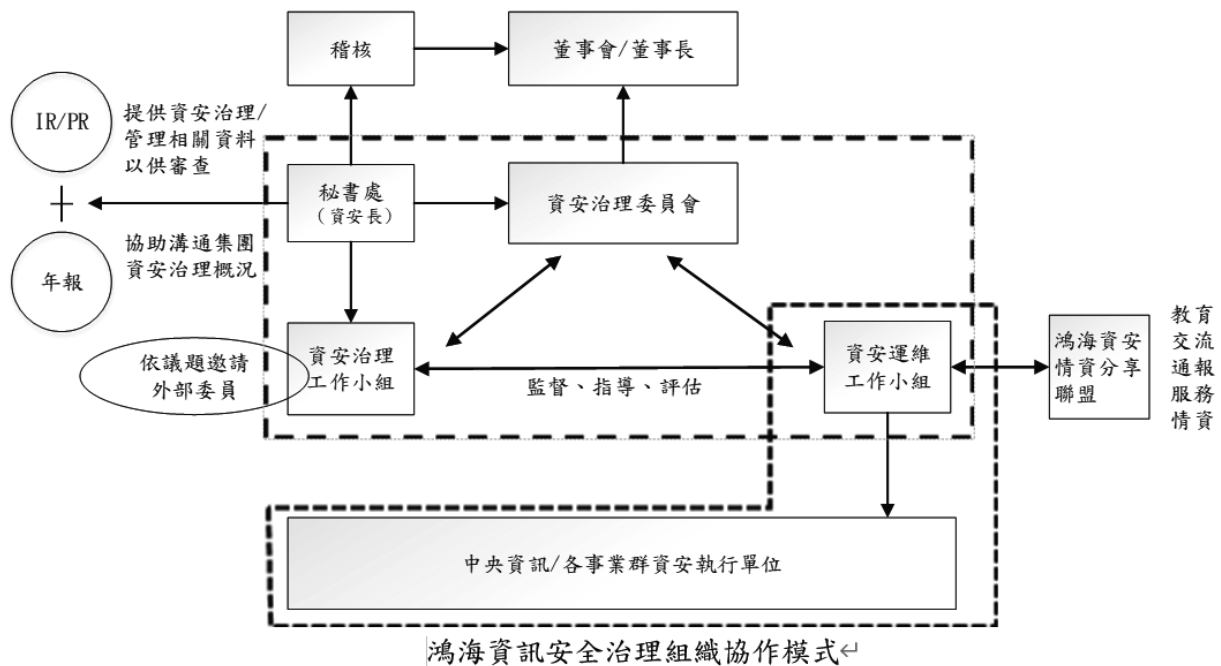
為協助委員會對資安威脅情資掌握、新興資安技術評估及驗證等作業，設置秘書處由鴻海研究院擔任，委員會下轄分為資安治理工作小組、資安維運工作小組，職能分工如下：

●資安治理工作小組：資安治理策略和方針擬定、資訊安全政策及相關規範制定，確保法規的遵循性查核。

●資安維運工作小組：落實建置及維運資安架構、設備，在資安防護、風險評估等工作，確保資安執行成效。

111年11月10日，經董事會決議，由鴻海研究院李維斌執行長擔任資訊安全長，轄下資通安全研究所為資訊安全專責單位，為集團累積資安研發技術、督導集團資安、建立集團資安最佳實務，並協助關注資安治理、風險和合規之整合性國際趨勢，以期帶領鴻海建立全球高科技產業資安最佳典範。

(2) 資訊安全治理組織架構



(3) 資通安全風險管理

針對資通安全風險已建立風險評估準則，從組織層面，將重要資訊資產及核心系統依價值、弱點、威脅等風險之影響等級與發生機率，進行風險管控；在技術層面，以系統及軟體架構、弱點掃描及審查、設定及運維等管理進行資安技術審查，透過風險管理與持續改善的過程，降低企業資安威脅，建立符合法律規範、客戶需求、企業經營的機密資訊保護。

對於各項重大資安事件應變措施已訂定相關規定，提供員工在發生資安事件時之處理依據；為提升員工對於資安風險的危機意識，公司定期進行資安風險查核，落實資訊安全管理措施的有效性。

2. 資通安全政策

(1) 資訊安全管理

為資訊安全組織有效落實資安管理，每月召開例行會議，依據規畫、執行、查核與行動（Plan-Do-Check-Act, PDCA）的管理循環機制，對資訊安全工作進行審議。本公司以ISO/IEC 27001作為資訊安全管理框架，實施資訊安全管理系統（Information Security Management System, ISMS），並持續取得ISO/IEC 27001國際資安管理系統認證。

配合數位轉型持續強化資訊安全防護，建立資訊安全目標及策略、網路區隔原則及標準、系統化監控資訊安全、使用雲端服務的資訊安全、身份認證及特權管理等多層資安防護，並透過定期模擬資安攻擊、滲透測試等演練，以維護本公司重要資產的機密性、完整性、可用性。

(2) 資安管理規範

管理規範從組織控制、人員控制、實體控制、技術控制等方面制定相關制度，依據績效指標、風險管理、資訊查核結果，定期檢討及執行資訊安全措施、教育訓練與宣導等改善作為，確保本公司重要機密資訊不外洩。

3. 具體管理方案

依多重防禦資安策略，導入資訊安全防護管理方案：

(1) 網路安全

- 網路區隔原則及標準，防止電腦病毒、惡意攻擊跨廠區擴散。設計模擬攻擊演練範圍、手法、及紅、藍、紫隊管理機制。
- 持續性加強情資系統、次世代防火牆、應用系統防火牆、入侵檢測系統、DDoS 防禦、網路偵測回應系統、上網行為監控等方案，落實異常通報與處理。

(2) 端點安全

- 外來設備、行動裝置等端點的作業系統更新補丁，並安裝防毒軟體掃描。
- 重要電腦、核心系統建置端點偵測與回應機制，加強惡意軟體行為監控。

(3) 應用程式安全

- 持續強化應用程式安全管控機制、開源軟體管理機制，並整合於開發流程及平台。
- 建立集團單點登入平台(SSO)，重要應用系統要求多因素身份驗證(MFA)。

(4) 資料安全和保護

- 以資料標籤依機密分級對資料採取加密及適當管控，透過平台稽核軌跡可有效追蹤。
- 電子郵件防毒、防垃圾管控，依外部惡意 e-mail 進行彈性策略調整。

(5) 資安通報及認知提升

- 加強集團內外部威脅情資、軟體弱點的監控，立即進行資訊安全通報及處理。
- 定期舉辦教育訓練與宣導，提升員工資安意識。
- 加強員工對郵件社交工程攻擊、釣魚網站的警覺性。

4. 投入資通安全管理之資源

本公司持續投入資源於資訊安全相關領域，從中央、事業群均設立資安專責單位，在資訊安全措施推動成果為：

- 經營層、管理層參與的資訊安全會議全年共計超過 429 場。
- 對核心系統完成風險評估、及資安技術性審核 248 項。
- 中央、事業群等 8 單位完成年度資安稽核及資安成熟度評估。
- 新增及修訂 244 項資訊安全管理規範。
- 已加入 TWCERT/CC 台灣資安聯盟、及台灣資安主管聯盟。
- 鴻海研究院與台灣科技大學合作為集團資通人才轉資安人才的專項培訓，111 年已完成結訓 20 人，後續將持續辦理，以滿足集團人才需求。

(二) 最近年度及截至年報刊印日止，因重大資通安全事件所遭受之損失、可能影響及因應措施，如無法合理估計者，應說明其無法合理估計之事實：

本公司 111 年所發生網路衝擊事件，對公司的整體營運無重大影響。

七、重要契約

契約性質	他方當事人	契約起迄日期	主要內容	限制條款
買賣契約	Apple Computer, Inc.	1999/12/07 至合約一方依合約規定終止合約為止。	產品之買賣	保留變動交期及訂單權利
買賣契約	Cisco Systems Inc.	2019/1/1 起 1 年，如期滿前雙方無終止之意思表示，契約以 1 年期持續延長。	產品之買賣	保留變動交期及訂單權利
買賣契約	Dell Products L.P.	1999/12/01 至 2000/11/30，如期滿前雙方無終止之意思表示，契約以 1 年期持續延長。	產品之買賣	保留變動交期及訂單權利
買賣契約	Hewlett-Packard Company	2003/05/07-2008/05/06，如期滿前雙方無終止之意思表示，契約以 2 年期持續延長。	產品之買賣	保留變動交期及訂單權利
買賣契約	International Business Machines Corporation	2008/07/07 至合約一方依合約規定終止合約為止。	產品之買賣	保留變動交期及訂單權利
買賣契約	Lenovo (Singapore) Pte. Ltd.	2003/11/04 起至一方按合約規定終止合約。	產品之買賣	保留變動交期及訂單權利
買賣契約	Microsoft Corporation	2009/10/27 起 5 年有效，契約得因 Microsoft 提前 120 天通知延續 1 年；2017 年修訂為契約持續有效至一方依約終止為止。	產品之買賣	保留變動交期及訂單權利
專利授權契約	MPEG LA	2009/12/28 至專利期限屆滿日止。	技術授權	非專屬授權、不可轉讓授權
專利授權契約	Qualcomm Incorporated	2005/10/18 起有效至一方或雙方依照合約規定終止合約為止。	技術授權	非專屬授權、不可轉讓授權
買賣契約	Sony Corporation	2010/01/26 起有效 1 年，每年得自動延長 1 年。	產品之買賣	保留變動交期及訂單權利
買賣契約	Vizio Inc.	2014/01/01 起有效 1 年，如期滿前 90 日前，任一方若無終止之意思表示，則每屆期得自動延長 1 年。	產品之買賣	保留變動交期及訂單權利

陸、財務概況

一、最近五年度簡明資產負債表及綜合損益表

(一)簡明資產負債表及綜合損益表資料-國際財務報導準則

1.簡明合併資產負債表

單位：新台幣仟元

年 度 項 目		最近五年度財務資料				
		107年	108年	109年	110年	111年
流 動 資 產		2,706,482,746	2,573,692,923	2,884,649,302	3,034,417,286	3,200,505,521
不 動 產、廠 房 及 設 備		277,860,012	287,523,253	287,091,978	310,107,309	362,404,684
無 形 資 產		30,357,025	41,380,353	44,760,083	45,352,837	46,660,039
其 他 資 產		366,655,644	418,345,169	457,774,227	519,000,962	524,404,036
資 產 總 額		3,381,355,427	3,320,941,698	3,674,275,590	3,908,878,394	4,133,974,280
流 動 負 債	分 配 前	1,809,861,556	1,657,461,361	1,961,257,311	1,997,680,271	2,113,813,519
	分 配 後	1,865,313,518	1,715,685,922	2,016,709,273	2,069,767,822	2,187,287,369
非 流 動 負 債		239,059,983	263,854,920	283,871,870	337,938,005	369,629,722
負 債 總 額	分 配 前	2,048,921,539	1,921,316,281	2,200,129,181	2,335,618,276	2,483,443,241
	分 配 後	2,104,373,501	1,979,540,842	2,255,581,143	2,407,705,827	2,556,917,091
歸屬於母公司業主之權益		1,211,878,469	1,239,984,346	1,297,277,376	1,380,457,310	1,450,544,916
股 本		138,629,906	138,629,906	138,629,906	138,629,906	138,629,906
資 本 公 積		190,018,456	199,383,371	202,645,942	202,084,430	193,794,160
保 留 盈 餘	分 配 前	943,555,228	1,004,437,983	1,043,331,848	1,129,264,061	1,200,290,252
	分 配 後	888,103,266	946,213,422	987,879,886	1,057,176,510	1,126,816,402
其 他 權 益		(60,309,927)	(102,451,720)	(87,315,126)	(89,505,893)	(82,154,208)
庫 藏 股 票		(15,194)	(15,194)	(15,194)	(15,194)	(15,194)
非 控 制 權 益		120,555,419	159,641,071	176,869,033	192,802,808	199,986,123
權 益 總 額	分 配 前	1,332,433,888	1,399,625,417	1,474,146,409	1,573,260,118	1,650,531,039
	分 配 後	1,276,981,926	1,341,400,856	1,418,694,447	1,501,172,567	1,577,057,189

2. 簡明個體資產負債表

單位：新台幣仟元

項 目		最近五年度財務資料				
		107 年	108 年	109 年	110 年	111 年
流 動 資 產		1,684,937,260	1,552,045,403	1,773,430,282	1,672,066,527	1,750,930,128
不動產、廠房及設備		4,513,316	4,210,766	4,137,352	6,606,000	4,424,185
無 形 資 產		-	-	-	-	-
其 他 資 產		1,395,012,797	1,472,404,672	1,545,808,365	1,677,457,869	1,802,594,102
資 產 總 額		3,084,463,373	3,028,660,841	3,323,375,999	3,356,130,396	3,557,948,415
流 動 負 債	分 配 前	1,713,573,689	1,656,784,105	1,898,636,073	1,817,996,354	1,933,997,650
	分 配 後	1,769,025,651	1,715,008,666	1,954,088,035	1,890,083,905	2,007,471,500
非 流 動 負 債		159,011,215	131,892,390	127,462,550	157,676,732	173,405,849
負 債 總 額	分 配 前	1,872,584,904	1,788,676,495	2,026,098,623	1,975,673,086	2,107,403,499
	分 配 後	1,928,036,866	1,846,901,056	2,081,550,585	2,047,760,637	2,180,877,349
歸屬於母公司業主之權益		-	-	-	-	-
股 本		138,629,906	138,629,906	138,629,906	138,629,906	138,629,906
資 本 公 積		190,018,456	199,383,371	202,645,942	202,084,430	193,794,160
保 留 盈 餘	分 配 前	943,555,228	1,004,437,983	1,043,331,848	1,129,264,061	1,200,290,252
	分 配 後	888,103,266	946,213,422	987,879,886	1,057,176,510	1,126,816,402
其 他 權 益		(60,309,927)	(102,451,720)	(87,315,126)	(89,505,893)	(82,154,208)
庫 藏 股 票		(15,194)	(15,194)	(15,194)	(15,194)	(15,194)
非 控 制 權 益		-	-	-	-	-
權 益 總 額	分 配 前	1,211,878,469	1,239,984,346	1,297,277,376	1,380,457,310	1,450,544,916
	分 配 後	1,156,426,507	1,181,759,785	1,241,825,414	1,308,369,759	1,377,071,066

3.簡明合併綜合損益表

單位：新台幣仟元

項 目 \ 年 度	最近五年度財務資料				
	107 年	108 年	109 年	110 年	111 年
營 業 收 入	5,293,803,022	5,342,810,995	5,358,023,065	5,994,173,882	6,626,996,750
營 業 毛 利	332,029,904	315,868,425	302,918,723	362,127,046	400,085,158
營 業 損 益	136,146,875	114,896,886	110,827,448	148,959,492	173,787,842
營業外收入及支出	34,104,567	48,981,061	34,644,786	44,612,251	13,723,644
稅 前 淨 利	170,251,442	163,877,947	145,472,234	193,571,743	187,511,486
繼 續 營 業 單 位 本 期 淨 利	129,835,425	132,185,088	114,325,587	153,823,041	151,071,549
停 業 單 位 損 失	-	-	-	-	-
本 期 淨 利 (損)	129,835,425	132,185,088	114,325,587	153,823,041	151,071,549
本 期 其 他 綜 合 損 益 (稅 後 淨 額)	(28,938,481)	(44,620,309)	7,172,540	(3,911,702)	13,455,422
本 期 綜 合 損 益 總 額	100,896,944	87,564,779	121,498,127	149,911,339	164,526,971
淨 利 歸 屬 於 母 公 司 業 主	129,065,105	115,308,736	101,794,807	139,320,332	141,482,714
淨利歸屬於非控制權益	770,320	16,876,352	12,530,780	14,502,709	9,588,835
綜 合 損 益 總 額 歸 屬 於 母 公 司 業 主	103,120,437	74,706,141	112,236,799	138,007,616	150,682,663
綜 合 損 益 總 額 歸 屬 於 非 控 制 權 益	(2,223,493)	12,858,638	9,261,328	11,903,723	13,844,308
每 股 盈 餘 (元)	8.03	8.32	7.34	10.05	10.21

4.簡明個體綜合損益表

單位：新台幣仟元

項 目	最近五年度財務資料				
	107年	108年	109年	110年	111年
營業收入	2,867,948,593	2,849,729,987	3,060,945,666	3,643,676,647	3,803,719,085
營業毛利	60,793,295	29,138,323	60,425,788	56,245,193	53,039,295
營業損益	40,834,033	10,676,675	43,836,907	37,110,931	35,048,940
營業外收入及支出	104,758,804	109,984,599	70,188,344	117,219,795	120,109,647
稅前淨利	145,592,837	120,661,274	114,025,251	154,330,726	155,158,587
繼續營業單位 本期淨利	129,065,105	115,308,736	101,794,807	139,320,332	141,482,714
停業單位損失	-	-	-	-	-
本期淨利（損）	129,065,105	115,308,736	101,794,807	139,320,332	141,482,714
本期其他綜合損益 （稅後淨額）	(25,944,668)	(40,602,595)	10,441,992	(1,312,716)	9,199,949
本期綜合損益總額	103,120,437	74,706,141	112,236,799	138,007,616	150,682,663
淨利歸屬於 母公司業主	-	-	-	-	-
淨利歸屬於非控制權益	-	-	-	-	-
綜合損益總額歸屬於母 公司業主	-	-	-	-	-
綜合損益總額歸屬於非 控制權益	-	-	-	-	-
每股盈餘（元）	8.03	8.32	7.34	10.05	10.21

(二)最近五年度簽證會計師姓名及查核意見

簽證年度	會計師姓名	查核意見	變更會計師原因
107年度	徐永堅、周建宏	修正式無保留意見	內部行政組織變更
108年度	徐永堅、周建宏	修正式無保留意見	—
109年度	徐永堅、徐聖忠	修正式無保留意見	內部行政組織變更
110年度	徐永堅、徐聖忠	修正式無保留意見	—
111年度	徐永堅、徐聖忠	修正式無保留意見	—

二、最近五年度財務分析

(一) 合併財務分析-國際財務報導準則

分析項目 (註 2)		最近五年度財務分析				
		107 年	108 年	109 年	110 年	111 年
財務結構 %	負債占資產比率	60.59%	57.85%	59.88%	59.75%	60.07%
	長期資金占不動產、廠房及設備比率	565.56%	578.56%	612.35%	616.30%	555.81%
償債能力	流動比率 (%)	149.54%	155.28%	150.54%	151.90%	151.41%
	速動比率 (%)	113.92%	122.96%	119.18%	116.81%	106.02%
	利息保障倍數 (倍)	4.10	3.48	4.62	9.88	6.46
經營能力	應收款項週轉率 (次)	4.60	5.08	5.39	5.66	5.81
	平均收現日數	79	72	68	64	63
	存貨週轉率 (次)	8.00	8.46	8.81	8.67	7.52
	應付款項週轉率 (次)	4.58	5.42	5.13	5.26	5.81
	平均銷貨日數	46	43	41	42	49
	不動產、廠房及設備週轉率 (次)	19.04	18.90	18.65	20.07	19.71
	總資產週轉率 (次)	1.56	1.59	1.53	1.58	1.65
獲利能力	資產報酬率 (%)	5.06%	5.54%	4.17%	4.51%	4.44%
	權益報酬率 (%)	10.37%	9.68%	7.96%	10.10%	9.37%
	稅前純益占實收資本額比率 (%)	122.81%	118.21%	104.94%	139.63%	135.26%
	純益率 (%)	2.45%	2.47%	2.13%	2.57%	2.28%
	每股盈餘 (元)	8.03	8.32	7.34	10.05	10.21
現金流量	現金流量比率 (%)	(2.22%)	14.96%	19.71%	(4.92%)	5.19%
	現金流量允當比率 (%)	46.83%	50.74%	61.71%	36.40%	43.11%
	現金再投資比率 (%)	(3.91%)	9.24%	14.46%	(7.19%)	1.44%
槓桿度	營運槓桿度	4.34	4.90	4.91	3.93	3.77
	財務槓桿度	1.68	2.36	1.57	1.17	1.25

註：分析項目之計算公式請詳見第 126 頁說明。

(二) 個體財務分析-國際財務報導準則

分析項目(註)		最近五年度財務分析				
		107年	108年	109年	110年	111年
財務結構 %	負債占資產比率	60.71%	59.06%	60.97%	58.87%	59.23%
	長期資金占不動產、廠房及設備比率	30,374.33%	32,580.22%	34,272.58%	23,283.89%	36,706.21%
償債能力	流動比率(%)	98.33%	93.68%	93.41%	91.97%	90.53%
	速動比率(%)	93.67%	87.72%	88.87%	87.55%	83.18%
	利息保障倍數(倍)	38.03	38.70	39.58	69.92	47.70
經營能力	應收款項週轉率(次)	4.72	5.03	5.15	5.57	5.97
	平均收現日數	77	73	71	65	61
	存貨週轉率(次)	33.97	31.00	32.6	43.42	33.05
	應付款項週轉率(次)	2.47	2.55	2.48	2.90	3.08
	平均銷貨日數	11	12	11	8	11
	不動產、廠房及設備週轉率(次)	568.80	653.30	733.33	678.31	689.69
	總資產週轉率(次)	0.90	0.93	0.96	1.09	1.10
獲利能力	資產報酬率(%)	4.17%	3.87%	3.29%	4.23%	4.18%
	權益報酬率(%)	11.24%	9.41%	8.02%	10.41%	10.00%
	稅前純益占實收資本額比率(%)	105.02%	87.04%	82.25%	111.33%	111.92%
	純益率(%)	4.50%	4.05%	3.33%	3.82%	3.72%
	每股盈餘(元)	8.03	8.32	7.34	10.05	10.21
現金流量	現金流量比率(%)	3.14%	(5.46%)	8.60%	(11.51%)	12.82%
	現金流量允當比率(%)	130.33%	61.93%	41.60%	(38.25%)	37.18%
	現金再投資比率(%)	1.39%	(10.63%)	7.37%	(17.21%)	10.83%
槓桿度	營運槓桿度	1.46	3.02	1.35	1.46	1.52
	財務槓桿度	1.11	1.43	1.07	1.06	1.10

註：分析項目之計算公式請詳以下 1-6 說明：

1.財務結構

- (1)負債占資產比率＝負債總額／資產總額。
- (2)長期資金占不動產、廠房及設備比率＝（權益總額＋非流動負債）／不動產、廠房及設備淨額。

2.償債能力

- (1)流動比率＝流動資產／流動負債。
- (2)速動比率＝（流動資產－存貨－預付費用）／流動負債。
- (3)利息保障倍數＝所得稅及利息費用前純益／本期利息支出。

3.經營能力

- (1)應收款項(包括應收帳款與因營業而產生之應收票據)週轉率＝銷貨淨額／各期平均應收款項(包括應收帳款與因營業而產生之應收票據)餘額。
- (2)平均收現日數＝365／應收款項週轉率。
- (3)存貨週轉率＝銷貨成本／平均存貨額。
- (4)應付款項(包括應付帳款與因營業而產生之應付票據)週轉率＝銷貨成本／各期平均應付款項(包括應付帳款與因營業而產生之應付票據)餘額。
- (5)平均銷貨日數＝365／存貨週轉率。
- (6)不動產、廠房及設備週轉率＝銷貨淨額／平均不動產、廠房及設備淨額。
- (7)總資產週轉率＝銷貨淨額／平均資產總額。

4.獲利能力

- (1)資產報酬率＝〔稅後損益＋利息費用×（1－稅率）〕／平均資產總額。
- (2)股東權益報酬率＝稅後損益／平均股東權益總額。
- (3)純益率＝稅後損益／銷貨淨額。
- (4)每股盈餘＝（歸屬於母公司業主之損益－特別股股利）／加權平均已發行股數。

5.現金流量

- (1)現金流量比率＝營業活動淨現金流量／流動負債。
- (2)淨現金流量允當比率＝最近五年度營業活動淨現金流量／最近五年度(資本支出＋存貨增加額＋現金股利)。
- (3)現金再投資比率＝(營業活動淨現金流量－現金股利)／(不動產、廠房及設備毛額＋長期投資＋其他非流動資產＋營運資金)。

6.槓桿度：

- (1)營運槓桿度＝(營業收入淨額－變動營業成本及費用)／營業利益。
- (2)財務槓桿度＝營業利益／(營業利益－利息費用)。

三、最近年度財務報告之審計委員會查核報告

審計委員會查核報告書

董事會造送本公司民國111年度財務報表、營業報告書及盈餘分派議案，其中民國111年度財務報表業經資誠聯合會計師事務所查核完竣並出具查核報告書。上述民國111年度財務報表、營業報告書及盈餘分派表經本審計委員會查核，認為尚無不符，爰依證券交易法第十四條之四及公司法第二一九條規定備具報告書，敬請 鑑核。

鴻海精密工業股份有限公司

審計委員會召集人：



中 華 民 國 112 年 3 月 15 日

四、最近年度財務報告



會計師查核報告

(112)財審報字第 22004425 號

鴻海精密工業股份有限公司 公鑒：

查核意見

鴻海精密工業股份有限公司及子公司（以下簡稱「鴻海集團」）民國 111 年及 110 年 12 月 31 日之合併資產負債表，暨民國 111 年及 110 年 1 月 1 日至 12 月 31 日之合併綜合損益表、合併權益變動表、合併現金流量表，以及合併財務報表附註（包含重大會計政策彙總），業經本會計師查核竣事。

依本會計師之意見，基於本會計師之查核結果及其他會計師之查核報告（請參閱其他事項段），上開合併財務報表在所有重大方面係依照證券發行人財務報告編製準則暨經金融監督管理委員會認可並發布生效之國際財務報導準則、國際會計準則、解釋及解釋公告編製，足以允當表達鴻海集團民國 111 年及 110 年 12 月 31 日之合併財務狀況，暨民國 111 年及 110 年 1 月 1 日至 12 月 31 日之合併財務績效及合併現金流量。

查核意見之基礎

本會計師係依照會計師查核簽證財務報表規則及中華民國審計準則執行查核工作。本會計師於該等準則下之責任將於會計師查核合併財務報表之責任段進一步說明。本會計師所隸屬事務所受獨立性規範之人員已依中華民國會計師職業道德規範，與鴻海集團保持超然獨立，並履行該規範之其他責任。基於本會計師之查核結果及其他會計師之查核報告，本會計師相信已取得足夠及適切之查核證據，以作為表示查核意見之基礎。

資誠聯合會計師事務所 PricewaterhouseCoopers, Taiwan
110208 臺北市信義區基隆路一段 333 號 27 樓
27F, No. 333, Sec. 1, Keelung Rd., Xinyi Dist., Taipei 110208, Taiwan
T: +886 (2) 2729 6666, F: + 886 (2) 2729 6686, www.pwc.tw

關鍵查核事項

關鍵查核事項係指依本會計師之專業判斷，對鴻海集團民國 111 年度合併財務報表之查核最為重要之事項。該等事項已於查核合併財務報表整體及形成查核意見之過程中予以因應，本會計師並不對該等事項單獨表示意見。

鴻海集團民國 111 年度合併財務報表之關鍵查核事項如下：

發貨倉銷貨之收入截止

事項說明

收入認列會計政策請詳合併財務報告附註四(三十五)。

鴻海集團之銷貨型態中屬發貨倉銷貨之收入於客戶提貨時（產品之控制移轉）始認列收入。鴻海集團主要依發貨倉保管人所提供報表或其他資訊，以發貨倉之存貨異動情形作為認列收入之依據。因發貨倉遍布全世界許多地區，保管人眾多，各保管人所提供資訊之頻率與報表內容亦有所不同，故此等認列收入流程通常涉及許多人工作業，易造成收入認列時點不適當或存貨保管實體與帳載數量不一致之情形。

由於鴻海集團每日發貨倉銷貨交易量龐大，且財務報表結束日前後之交易金額對財務報表之影響致為重大，因此，本會計師將發貨倉銷貨之收入截止列為查核最為重要事項之一。

因應之查核程序

本會計師已執行之查核程序如下：

1. 評估及驗證管理階層針對期末截止日前後一定期間之發貨倉銷貨收入交易截止控制之適當性，包含核對發貨倉保管人之佐證文件，以及帳載存貨異動與銷貨成本結轉已記錄於適當期間。
2. 針對發貨倉之庫存數量已執行發函詢證或實地盤點觀察，以及核對帳載庫存數量。

備抵存貨評價損失之評估

事項說明

存貨評價之會計政策，請詳合併財務報告附註四(十四)；存貨評價之會計估計及假設之不確定性，請詳合併財務報告附註五(二)3；存貨會計項目說明，請詳合併財務報告附註六(八)，民國 111 年 12 月 31 日存貨成本及備抵存貨評價損失餘額分別為新台幣 965,500,199 仟元及新台幣 26,478,147 仟元。

鴻海集團主要製造並銷售 3C 電子產品，該等存貨因科技快速變遷，生命週期短且易受市場價格波動，產生存貨跌價損失或過時陳舊之風險較高。鴻海集團對正常出售存貨係以成本與淨變現價值孰低者衡量；對於超過一定期間貨齡之存貨及個別辨認有過時陳舊存貨項目，其淨變現價值係依據處理過時存貨之歷史經驗推算而得。上開備抵存貨評價損失主要來自超過一定期間貨齡之存貨及個別辨認有過時或毀損存貨項目。

由於鴻海集團存貨金額重大，項目眾多，且個別辨認過時或毀損存貨項目淨變現價值常涉及管理階層主觀判斷，亦屬查核中須進行判斷之領域，因此本會計師對鴻海集團之備抵存貨評價損失之評估列為查核最為重要事項之一。

因應之查核程序

本會計師對於超過一定期間貨齡之存貨及個別有過時與毀損存貨之備抵存貨評價損失已執行之查核程序如下：

1. 比較財務報表期間對備抵存貨評價損失之提列政策係一致採用，且評估其提列政策亦屬合理。
2. 驗證管理階層用以評價之存貨貨齡報表系統邏輯之適當性，以確認超過一定貨齡之過時存貨項目已列入該報表。
3. 評估管理階層所個別辨認之過時或毀損存貨項目之合理性及相關佐證文件，並與觀察存貨盤點所獲得資訊核對。
4. 就超過一定期間貨齡之存貨及個別有過時與毀損之存貨項目所評估淨變現價值，與管理階層討論並取得佐證文件，並加以計算。

併購 BELKIN INTERNATIONAL INC. 所產生之商譽減損評估

事項說明

有關商譽減損之會計政策，請詳合併財務報告附註四(二十)非金融資產減損，商譽減損評估之會計估計及假設之不確定性，請詳合併財務報表附註五(二)2；商譽減損之說明，請詳合併財務報表附註六(十四)。

截至民國 111 年 12 月 31 日止，鴻海集團因取得 BELKIN INTERNATIONAL INC. 100% 股權而認列之商譽餘額為新台幣 11,684,205 仟元。

鴻海集團在辨認可產生獨立現金流量之最小現金產生單位後，以各該現金產生單位之未來估計現金流量及使用適當之折現率加以折現以衡量現金產生單位之可回收金額，作為評估商譽是否減損之依據。因該併購產生之商譽金額重大且以未來估計現金流量衡量該現金產生單位之可回收金額，因該估計涉及之多項假設包括決定預計成長率、折現率及採用所編製之未來財務預測，易有主觀判斷並具高度不確定性，導致對可回收金額之衡量結果影響重大，進而影響商譽減損金額之估計，因此，本會計師將併購 BELKIN INTERNATIONAL INC. 所產生之商譽減損評估列為查核最為重要事項之一。

因應之查核程序

本會計師對上開關鍵查核事項所敘明之特定層面已執行之因應程序彙列如下：

1. 瞭解並評估管理階層覆核通過其財務預測及相關假設之內部控制。
2. 評估決定可回收金額之評價模型適當性。
3. 查核人員採用評價專家工作協助評估模型中所採用之各項預計成長率、預計毛利率及折現率等重大假設合理性，包含下列程序：
 - (1) 所使用之預計成長率及預計毛利率，與歷史結果、經濟及產業預測文獻比較。
 - (2) 所使用之折現率，檢查其現金產生單位資金成本假設，並與市場中類似資產報酬率比較。
 - (3) 評估管理階層採用不同之預計成長率、預計毛利率及折現率之替代假設所執行未來現金流量之敏感度分析，確認管理階層已適當處理減損評估之估計不確定性之可能性影響。

其他事項-提及其他會計師之查核

列入鴻海集團合併財務報表之部分子公司，其財務報表未經本會計師查核，而係由其他會計師查核。因此，本會計師對上開合併財務報表所表示之意見中，有關該等子公司財務報表所列之金額，係依據其他會計師之查核報告。該等子公司民國 111 年及 110 年 12 月 31 日之資產總額分別為新台幣 150,659,032 仟元及 145,992,392 仟元，各占合併資產總額之 3.64%及 3.73%，民國 111 年及 110 年 1 月 1 日至 12 月 31 日之營業收入分別為新台幣 228,515,755 仟元及 202,530,777 仟元，各占合併營業收入淨額之 3.45%及 3.38%。

其他事項-對個體財務報表出具查核報告

鴻海精密工業股份有限公司已編製民國 111 年度及 110 年度個體財務報表，並經本會計師出具無保留意見附加其他事項段之查核報告在案，備供參考。

管理階層與治理單位對合併財務報表之責任

管理階層之責任係依照證券發行人財務報告編製準則暨經金融監督管理委員會認可並發布生效之國際財務報導準則、國際會計準則、解釋及解釋公告編製允當表達之合併財務報表，且維持與合併財務報表編製有關之必要內部控制，以確保合併財務報表未存有導因於舞弊或錯誤之重大不實表達。

於編製合併財務報表時，管理階層之責任亦包括評估鴻海集團繼續經營之能力、相關事項之揭露，以及繼續經營會計基礎之採用，除非管理階層意圖清算鴻海集團或停止營業，或除清算或停業外別無實際可行之其他方案。

鴻海集團之治理單位(含審計委員會)負有監督財務報導流程之責任。

會計師查核合併財務報表之責任

本會計師查核合併財務報表之目的，係對合併財務報表整體是否存有導因於舞弊或錯誤之重大不實表達取得合理確信，並出具查核報告。合理確信係高度確信，惟依照中華民國審計準則執行之查核工作無法保證必能偵出合併財務報表存有之重大不實表達。不實表達可能導因於錯誤或舞弊。如不實表達之個別金額或彙總數可合理預期將影響合併財務報表使用者所作之經濟決策，則被認為具有重大性。

本會計師依照中華民國審計準則查核時，運用專業判斷及專業懷疑。本會計師亦執行下列工作：

1. 辨認並評估合併財務報表導因於舞弊或錯誤之重大不實表達風險；對所評估之風險設計及執行適當之因應對策；並取得足夠及適切之查核證據以作為查核意見之基礎。因舞弊可能涉及共謀、偽造、故意遺漏、不實聲明或踰越內部控制，故未偵出導因於舞弊之重大不實表達之風險高於導因於錯誤者。
2. 對與查核攸關之內部控制取得必要之瞭解，以設計當時情況下適當之查核程序，惟其目的非對鴻海集團內部控制之有效性表示意見。
3. 評估管理階層所採用會計政策之適當性，及其所作會計估計與相關揭露之合理性。
4. 依據所取得之查核證據，對管理階層採用繼續經營會計基礎之適當性，以及使鴻海集團繼續經營之能力可能產生重大疑慮之事件或情況是否存在重大不確定性，作出結論。本會計師若認為該等事件或情況存在重大不確定性，則須於查核報告中提醒合併財務報表使用者注意合併財務報表之相關揭露，或於該等揭露係屬不適當時修正查核意見。本會計師之結論係以截至查核報告日所取得之查核證據為基礎。惟未來事件或情況可能導致鴻海集團不再具有繼續經營之能力。
5. 評估合併財務報表（包括相關附註）之整體表達、結構及內容，以及合併財務報表是否允當表達相關交易及事件。
6. 對於集團內組成個體之財務資訊取得足夠及適切之查核證據，以對合併財務報表表示意見。本會計師負責集團查核案件之指導、監督及執行，並負責形成集團查核意見。

本會計師與治理單位溝通之事項，包括所規劃之查核範圍及時間，以及重大查核發現（包括於查核過程中所辨認之內部控制顯著缺失）。

本會計師亦向治理單位提供本會計師所隸屬事務所受獨立性規範之人員已遵循中華民國會計師職業道德規範中有關獨立性之聲明，並與治理單位溝通所有可能被認為會影響會計師獨立性之關係及其他事項（包括相關防護措施）。

本會計師從與治理單位溝通之事項中，決定對鴻海集團民國 111 年度合併財務報表查核之關鍵查核事項。本會計師於查核報告中敘明該等事項，除非法令不允許公開揭露特定事項，或在極罕見情況下，本會計師決定不於查核報告中溝通特定事項，因可合理預期此溝通所產生之負面影響大於所增進之公眾利益。

資 誠 聯 合 會 計 師 事 務 所

徐永堅 徐永堅



會計師

徐聖忠 徐聖忠



前財政部證券管理委員會

核准簽證文號：(84)台財證(六)第 13377 號

金融監督管理委員會

核准簽證文號：金管證審字第 1010034097 號

中 華 民 國 1 1 2 年 3 月 1 5 日

鴻海精密工業股份有限公司及子公司

合併資產負債表

民國111年及110年12月31日



單位：新台幣仟元

資	產	附註	111年12月31日		110年12月31日	
			金 額	%	金 額	%
流動資產						
1100	現金及約當現金	六(一)	\$ 1,062,326,324	26	\$ 1,059,417,011	27
1110	透過損益按公允價值衡量之金融資產— 流動	六(二)	4,664,142	-	1,332,824	-
1120	透過其他綜合損益按公允價值衡量之金 融資產—流動	六(三)	44,069	-	130,622	-
1136	按攤銷後成本衡量之金融資產—流動	六(四)及八	17,696,967	-	48,008,438	1
1139	避險之金融資產—流動	六(五)	-	-	1,068,785	-
1170	應收帳款淨額	六(六)	1,060,980,085	26	1,125,762,611	29
1180	應收帳款—關係人淨額	七	37,710,086	1	35,455,895	1
1200	其他應收款	六(七)(十二)	56,002,627	1	59,510,406	2
1210	其他應收款—關係人	七	1,719,679	-	2,777,421	-
130X	存貨	六(八)	939,022,052	23	672,145,365	17
1410	預付款項	七	17,280,096	-	18,057,414	1
1470	其他流動資產	六(四)	3,059,394	-	10,750,494	-
11XX	流動資產合計		<u>3,200,505,521</u>	<u>77</u>	<u>3,034,417,286</u>	<u>78</u>
非流動資產						
1510	透過損益按公允價值衡量之金融資產— 非流動	六(二)	88,397,440	2	88,481,743	2
1517	透過其他綜合損益按公允價值衡量之金 融資產—非流動	六(三)	84,586,400	2	112,718,725	3
1535	按攤銷後成本衡量之金融資產—非流動	六(四)及八	12,913,993	-	23,449,084	1
1550	採用權益法之投資	六(九)	239,489,049	6	194,593,652	5
1600	不動產、廠房及設備	六(十)及八	362,404,684	9	310,107,309	8
1755	使用權資產	六(十一)及七	40,405,796	1	40,260,192	1
1760	投資性不動產淨額	六(十三)	10,438,085	-	10,356,499	-
1780	無形資產	六(十四)	46,660,039	1	45,352,837	1
1840	遞延所得稅資產	六(三十八)	20,761,532	1	20,443,452	-
1900	其他非流動資產	六(十二)(十五)及 八	27,411,741	1	28,697,615	1
15XX	非流動資產合計		<u>933,468,759</u>	<u>23</u>	<u>874,461,108</u>	<u>22</u>
1XXX	資產總計		<u>\$ 4,133,974,280</u>	<u>100</u>	<u>3,908,878,394</u>	<u>100</u>

(續次頁)

鴻海精密工業股份有限公司及子公司
合併資產負債表
民國111年及110年12月31日



單位：新台幣仟元

負債及權益	附註	111年12月31日		110年12月31日	
		金額	%	金額	%
流動負債					
2100 短期借款	六(十七)	\$ 582,610,083	14	\$ 546,372,008	14
2110 應付短期票券	六(十六)	31,491,497	1	23,999,117	1
2120 透過損益按公允價值衡量之金融負債— 流動	六(二)	3,595,029	-	964,015	-
2170 應付帳款		1,050,264,198	25	1,055,155,222	27
2180 應付帳款—關係人	七	18,676,748	-	21,022,980	-
2200 其他應付款	六(十八)及七	246,735,591	6	213,094,933	5
2230 本期所得稅負債	六(三十八)	24,602,394	1	26,474,025	1
2250 負債準備—流動	六(二十五)	3,891,380	-	2,876,585	-
2280 租賃負債—流動	七	8,333,100	-	7,364,055	-
2320 一年或一營業週期內到期長期負債	六(二十)(二十一)	33,092,726	1	38,586,760	1
2399 其他流動負債—其他	六(十九)	110,520,773	3	61,770,571	2
21XX 流動負債合計		<u>2,113,813,519</u>	<u>51</u>	<u>1,997,680,271</u>	<u>51</u>
非流動負債					
2530 應付公司債	六(二十)	245,282,706	6	226,258,790	6
2540 長期借款	六(二十一)	55,734,601	1	49,340,778	1
2550 負債準備—非流動	六(二十五)	459,026	-	430,648	-
2570 遞延所得稅負債	六(三十八)	39,123,808	1	32,228,229	1
2580 租賃負債—非流動	七	17,461,579	1	18,217,030	1
2600 其他非流動負債	六(二十四)	11,568,002	-	11,462,530	-
25XX 非流動負債合計		<u>369,629,722</u>	<u>9</u>	<u>337,938,005</u>	<u>9</u>
2XXX 負債總計		<u>2,483,443,241</u>	<u>60</u>	<u>2,335,618,276</u>	<u>60</u>
權益					
歸屬於母公司業主之權益					
股本					
3110 普通股股本	六(二十六)	138,629,906	4	138,629,906	4
資本公積					
3200 資本公積	六(二十七)	193,794,160	5	202,084,430	5
保留盈餘					
3310 法定盈餘公積	六(二十八)	184,894,008	4	170,755,591	4
3320 特別盈餘公積		89,505,893	2	87,315,126	2
3350 未分配盈餘		925,890,351	22	871,193,344	22
其他權益					
3400 其他權益	六(二十九)	(82,154,208)	(2)	(89,505,893)	(2)
3500 庫藏股票	六(二十六)	(15,194)	-	(15,194)	-
31XX 歸屬於母公司業主之權益合計		<u>1,450,544,916</u>	<u>35</u>	<u>1,380,457,310</u>	<u>35</u>
36XX 非控制權益	六(三十)	199,986,123	5	192,802,808	5
3XXX 權益總計		<u>1,650,531,039</u>	<u>40</u>	<u>1,573,260,118</u>	<u>40</u>
重大或有負債及未認列之合約承諾 九					
重大之期後事項 十一					
3X2X 負債及權益總計		<u>\$ 4,133,974,280</u>	<u>100</u>	<u>\$ 3,908,878,394</u>	<u>100</u>

後附合併財務報表附註為本合併財務報告之一部分，請併同參閱。

董事長：劉揚偉



經理人：劉揚偉



會計主管：周宗愷



鴻海精密工業股份有限公司及子公司

合併綜合損益表

民國111年及110年7月1日至12月31日



單位：新台幣仟元
(除每股盈餘為新台幣元外)

項目	附註	111年度		110年度	
		金額	%	金額	%
4000 營業收入	六(三十一)及七	\$ 6,626,996,750	100	\$ 5,994,173,882	100
5000 營業成本	六(八)六(三十五)及七	(6,226,911,592)	(94)	(5,632,046,836)	(94)
5900 營業毛利		400,085,158	6	362,127,046	6
營業費用	六(三十五)				
6100 推銷費用		(30,373,898)	-	(30,505,863)	(1)
6200 管理費用		(81,665,346)	(1)	(77,592,927)	(1)
6300 研究發展費用		(114,258,072)	(2)	(105,068,764)	(2)
6000 營業費用合計		(226,297,316)	(3)	(213,167,554)	(4)
6900 營業利益		173,787,842	3	148,959,492	2
營業外收入及支出					
7100 利息收入	六(三十二)	43,302,946	1	32,456,041	1
7010 其他收入	六(三十三)	11,451,380	-	15,183,191	-
7020 其他利益及損失	六(三十四)	(12,067,275)	-	526,797	-
7050 財務成本	六(三十七)	(34,736,195)	(1)	(21,958,495)	-
7060 採用權益法認列之關聯企業及合資損益之份額	六(九)	5,772,788	-	18,404,717	-
7000 營業外收入及支出合計		13,723,644	-	44,612,251	1
7900 稅前淨利		187,511,486	3	193,571,743	3
7950 所得稅費用	六(三十八)	(36,439,937)	(1)	(39,748,702)	-
8200 本期淨利		\$ 151,071,549	2	\$ 153,823,041	3

(續次頁)

鴻海精密工業股份有限公司及子公司

合併綜合損益表

民國111年及110年1月1日至12月31日



單位：新台幣仟元
(除每股盈餘為新台幣元外)

項目	附註	111年度		110年度	
		金額	%	金額	%
其他綜合損益(淨額)					
不重分類至損益之項目					
8311 確定福利計畫之再衡量數	六(二十二)	\$ 208,286	-	\$ 102,846	-
8316 透過其他綜合損益按公允價值衡量之權益工具投資未實現評價損益	六(二十九)(三十)	(40,378,633)	(1)	21,768,401	-
8320 採用權益法認列之關聯企業及合資之其他綜合損益之份額—不重分類至損益之項目	六(二十九)	(4,565,722)	-	1,382,226	-
8349 與不重分類之項目相關之所得稅	六(三十八)	3,421,415	-	(4,162,768)	-
8310 不重分類至損益之項目總額		(41,314,654)	(1)	19,090,705	-
後續可能重分類至損益之項目					
8361 國外營運機構財務報表換算之兌換差額	六(二十九)(三十)	59,847,080	1	(16,100,213)	-
8368 避險工具之損益	六(五)	(230,463)	-	230,467	-
8370 採用權益法認列之關聯企業及合資之其他綜合損益之份額—可能重分類至損益之項目	六(二十九)	(4,881,107)	-	(7,098,091)	-
8399 與可能重分類之項目相關之所得稅	六(三十八)	34,566	-	(34,570)	-
8360 後續可能重分類至損益之項目總額		54,770,076	1	(23,002,407)	-
8300 其他綜合損益(淨額)		\$ 13,455,422	-	\$ (3,911,702)	-
8500 本期綜合損益總額		\$ 164,526,971	2	\$ 149,911,339	3
淨利歸屬於：					
8610 母公司業主		\$ 141,482,714	2	\$ 139,320,332	3
8620 非控制權益		9,588,835	-	14,502,709	-
		\$ 151,071,549	2	\$ 153,823,041	3
綜合損益總額歸屬於：					
8710 母公司業主		\$ 150,682,663	2	\$ 138,007,616	3
8720 非控制權益		13,844,308	-	11,903,723	-
		\$ 164,526,971	2	\$ 149,911,339	3
每股盈餘	六(三十九)				
9750 基本每股盈餘		\$ 10.21		\$ 10.05	
9850 稀釋每股盈餘		\$ 10.06		\$ 9.91	

後附合併財務報表附註為本合併財務報告之一部分，請併同參閱。

董事長：劉揚偉



經理人：劉揚偉



會計主管：周宗愷





鴻海精密工業股份有限公司及其子公司
 中華民國110年12月31日止

單位：新台幣千元

附註	歸屬		於		母		公		司		業		之		主		權		益		
	普通	股本	公積	盈餘	留	盈餘	公積	盈餘	盈餘	盈餘	其他	權益	權益	權益	權益	權益	權益	權益		總	計
民國110年																					
1月1日餘額	\$ 138,629,906	\$202,645,942	\$161,043,748	\$102,451,720	\$ 779,836,980	\$ (124,551,979)	\$ 37,236,853	\$ -	\$ (15,194)	\$ 1,287,277,376	\$ 176,889,033	\$1,474,146,409									
本期淨利	-	-	-	-	139,320,332	-	-	-	-	139,320,332	14,502,709	153,823,041									
本期其他綜合損益	-	-	-	-	82,277	(21,760,979)	20,200,341	165,645	-	(1,312,716)	(2,598,986)	(3,911,702)									
本期綜合損益總額	-	-	-	-	139,402,609	(21,760,979)	20,200,341	165,645	-	138,007,616	11,903,723	149,911,339									
109年盈餘指撥及分派：																					
法定盈餘公積	-	-	9,711,843	-	(9,711,843)	-	-	-	-	-	-	-									
特別盈餘公積	-	-	-	(15,136,594)	15,136,594	-	-	-	-	-	-	-									
現金股利	-	-	-	(55,451,962)	(55,451,962)	-	-	-	-	(55,451,962)	-	(55,451,962)									
採用權益法認列之關聯企業及合資之變動數	-	(4,642,079)	-	-	1,185,792	-	-	-	-	-	-	(3,456,287)									
認列對子公司所有權變動數	-	3,744,555	-	-	-	-	-	-	-	-	-	3,744,555									
非控制權益增加	-	-	-	-	795,774	-	(795,774)	-	-	-	-	-									
處分透過其他綜合損益按公允價值衡量之權益工具	-	336,012	-	-	-	-	-	-	-	-	-	336,012									
因發行可轉換公司債認列權益組成項一認股權而產生者	-	-	-	-	-	-	-	-	-	-	-	-									
12月31日餘額	\$ 138,629,906	\$202,084,430	\$170,755,591	\$ 87,315,126	\$ 871,193,344	\$ (146,312,958)	\$ 56,641,420	\$ 165,645	\$ (15,194)	\$ 1,380,457,310	\$ 192,802,808	\$1,573,260,118									
民國111年																					
1月1日餘額	\$ 138,629,906	\$202,084,430	\$170,755,591	\$ 87,315,126	\$ 871,193,344	\$ (146,312,958)	\$ 56,641,420	\$ 165,645	\$ (15,194)	\$ 1,380,457,310	\$ 192,802,808	\$1,573,260,118									
本期淨利	-	-	-	-	141,482,714	-	-	-	-	141,482,714	9,588,835	151,071,549									
本期其他綜合損益	-	-	-	-	166,629	49,684,070	(40,485,105)	(165,645)	-	9,199,949	4,255,473	13,455,422									
本期綜合損益總額	-	-	-	-	141,649,343	49,684,070	(40,485,105)	(165,645)	-	150,682,663	13,844,308	164,526,971									
110年盈餘指撥及分派：																					
法定盈餘公積	-	-	14,138,417	-	(14,138,417)	-	-	-	-	-	-	-									
特別盈餘公積	-	-	-	2,190,767	(2,190,767)	-	-	-	-	-	-	-									
現金股利	-	-	-	(72,087,551)	(72,087,551)	-	-	-	-	(72,087,551)	-	(72,087,551)									
採用權益法認列之關聯企業及合資之變動數	-	321,565	-	-	(367,570)	-	-	-	-	(46,005)	-	(46,005)									
認列對子公司所有權變動數	-	(7,895,181)	-	-	202,036	-	-	-	-	(7,693,145)	-	(7,693,145)									
處分採用權益法之投資	-	(716,654)	-	-	(81,813)	(51,702)	81,813	-	-	(768,356)	-	(768,356)									
非控制權益減少	-	-	-	-	-	-	-	-	-	-	(6,660,993)	(6,660,993)									
處分透過其他綜合損益按公允價值衡量之權益工具	-	-	-	-	1,711,746	-	(1,711,746)	-	-	-	-	-									
12月31日餘額	\$ 138,629,906	\$193,794,160	\$184,894,008	\$ 89,505,893	\$ 925,890,351	\$ (96,680,590)	\$ 14,526,382	\$ -	\$ (15,194)	\$ 1,450,544,916	\$ 199,986,123	\$1,650,531,039									

後附合併財務報表附註為本合併財務報告之一部分，請併同參閱。



董事長：劉揚俊



經理人：劉揚俊



會計主管：周宗謹

鴻海精密工業股份有限公司及子公司

合併現金流量表
民國111年及110年1月1日至12月31日



單位：新台幣仟元

	附註	111年度	110年度
營業活動之現金流量			
本期稅前淨利		\$ 187,511,486	\$ 193,571,743
調整項目			
收益費損項目			
折舊費用	六(三十五)	70,607,531	70,125,301
攤銷費用	六(三十五)	5,852,777	5,355,858
股份基礎給付酬勞成本	六(三十六)	1,393,774	2,462,747
預期信用減損損失(迴轉利益)	十二(二)	4,402,403	(658,060)
減損損失	六(三十四)	1,496,302	340,910
處分不動產、廠房及設備利益	六(三十四)	(492,276)	(1,403,856)
透過損益按公允價值衡量金融資產及負債之淨損失(利益)	六(三十四)	7,669,137	(2,531,148)
採用權益法認列之關聯企業及合資損益之份額	六(九)	(5,772,788)	(18,404,717)
處分投資利益	六(三十四)	(3,375,825)	(2,938,622)
利息費用	六(三十七)	34,337,195	21,802,778
利息收入	六(三十二)	(43,302,946)	(32,456,041)
股利收入	六(三十三)	(5,290,039)	(10,255,146)
租賃修改利益	六(十一)	(2,414)	-
與營業活動相關之資產/負債變動數			
與營業活動相關之資產之淨變動			
強制透過損益按公允價值衡量之金融資產		5,788,564	2,084,199
避險之金融工具		838,321	(872,887)
應收票據		336,839	(474,576)
應收帳款		80,660,413	(222,942,664)
應收帳款－關係人		(1,801,286)	3,959,755
其他應收款		2,477,999	(2,486,599)
存貨		(251,589,201)	(92,416,772)
預付款項		786,329	607,091
與營業活動相關之負債之淨變動			
應付帳款		(22,066,325)	16,082,865
應付帳款－關係人		(2,974,263)	(6,657,066)
其他應付款		24,438,281	(2,824,458)
負債準備		1,043,172	(1,237,199)
合約負債		6,054,655	(3,869,649)
其他流動負債		42,690,806	17,057,120
應計退休金負債		(273,472)	(107,570)
營運產生之現金流入(流出)		141,445,149	(69,086,663)
支付之所得稅		(31,736,783)	(29,125,721)
營運活動之淨現金流入(流出)		109,708,366	(98,212,384)

(續次頁)

鴻海精密工業股份有限公司及子公司
合併現金流量表
民國111年及110年1月1日至12月31日



附註	111年度	單位：新台幣仟元 110年度
投資活動之現金流量		
取得透過損益按公允價值衡量之金融資產	\$ (11,666,925)	\$ (12,937,297)
處分透過損益按公允價值衡量之金融資產	3,406,275	895,727
處分(取得)按攤銷後成本衡量之金融資產－流動淨額	41,708,597	(11,040,305)
取得按攤銷後成本衡量之金融資產－非流動	(2,889,416)	(6,841,404)
按攤銷後成本衡量之金融資產到期還本	2,878,200	2,177,550
取得透過其他綜合損益按公允價值衡量之金融資產	(6,467,925)	(6,588,694)
處分透過其他綜合損益按公允價值衡量之金融資產	2,974,856	2,854,295
其他應收款－關係人減少	1,383,941	3,818,959
其他應收款減少	703,187	1,478,468
其他流動資產減少(增加)	7,691,100	(8,935,061)
取得子公司之淨現金流入(流出)	214,395	(4,880,142)
處分子公司之淨現金流入(流出)	1,392,865	(879,654)
取得採用權益法之投資	(48,035,635)	(8,914,530)
處分採用權益法之投資	1,292,170	1,252,721
取得不動產、廠房及設備	六(四十一) (97,935,016)	(92,295,684)
處分不動產、廠房及設備	六(四十一) 3,692,337	7,769,102
取得投資性不動產	(107)	-
處分投資性不動產	280,276	341,796
取得使用權資產	(610,993)	(1,193,845)
取得無形資產	(3,113,741)	(1,009,445)
處分無形資產	1,299,175	-
無形資產交換收取之價款	299,630	-
其他非流動資產增加	(3,318,772)	(15,702,745)
收取之股利	15,467,911	23,298,892
收取之利息	43,009,276	35,109,420
其他投資活動	904,633	139,314
投資活動之淨現金流出	<u>(45,439,706)</u>	<u>(92,082,562)</u>
籌資活動之現金流量		
短期借款增加	23,681,641	99,435,408
應付短期票券增加(減少)	7,545,403	(15,129,779)
發行公司債	23,600,000	62,180,438
償還公司債	(35,128,442)	(40,506,000)
舉借長期借款	24,673,641	23,144,614
償還長期借款	(5,903,302)	(16,526,109)
其他非流動負債(減少)增加	(375,890)	507,550
租賃本金償還	(10,311,711)	(10,805,466)
其他非控制權益變動	六(三十) (298,979)	2,322,773
發放非控制權益現金股利	六(三十) (6,938,076)	(3,292,721)
子公司取得非控制權益現金增資款	六(三十) -	5,000,000
子公司股票回購支付數	六(三十) (7,763,248)	-
支付之利息	(28,565,088)	(26,597,352)
發放現金股利	六(二十八) (72,087,551)	(55,451,962)
籌資活動之淨現金(流出)流入	<u>(87,871,602)</u>	<u>24,281,394</u>
匯率變動對現金及約當現金之影響	26,512,255	(7,363,452)
本期現金及約當現金增加(減少)數	2,909,313	(173,377,004)
期初現金及約當現金餘額	1,059,417,011	1,232,794,015
期末現金及約當現金餘額	<u>\$ 1,062,326,324</u>	<u>\$ 1,059,417,011</u>

後附合併財務報表附註為本合併財務報告之一部分，請併同參閱。

董事長：劉揚偉



經理人：劉揚偉



會計主管：周宗愷



鴻海精密工業股份有限公司及子公司
合併財務報表附註
民國111年度及110年度

單位：新台幣仟元
(除特別註明者外)

一、公司沿革

鴻海精密工業股份有限公司(以下簡稱「本公司」)於中華民國設立，本公司及子公司(以下統稱「本集團」)主要營業項目為資訊產業、通訊產業、自動化設備產業、精密機械產業、汽車產業與消費性電子產業有關之各種連接器、機殼、散熱器、有線/無線通訊產品、光學產品、電源供應模組、應用模組組裝產品以及網路線纜裝配等產品之製造、銷售及服務。

二、通過財務報告之日期及程序

本合併財務報告已於民國112年3月15日經董事會通過發布。

三、新發布及修訂準則及解釋之適用

(一)已採用金融監督管理委員會(以下簡稱「金管會」)認可並發布生效之新發布、修正後國際財務報導準則之影響

下表彙列金管會認可並發布生效之民國111年適用之國際財務報導準則之新發布、修正及修訂之準則及解釋：

<u>新發布/修正/修訂準則及解釋</u>	<u>國際會計準則理事會 發布之生效日</u>
國際財務報導準則第3號之修正「對觀念架構之索引」	民國111年1月1日
國際會計準則第16號之修正「不動產、廠房及設備：達到預定使用狀態前之價款」	民國111年1月1日
國際會計準則第37號之修正「虧損性合約—履行合約之成本」	民國111年1月1日
2018-2020週期之年度改善	民國111年1月1日

本集團經評估上述準則及解釋對本集團財務狀況與財務績效並無重大影響。

(二)尚未採用金管會認可之新發布、修正後國際財務報導準則之影響

下列彙列金管會認可之民國112年適用之國際財務報導準則之新發布、修正及修訂之準則及解釋：

<u>新發布/修正/修訂準則及解釋</u>	<u>國際會計準則理事會 發布之生效日</u>
國際會計準則第1號之修正「會計政策之揭露」	民國112年1月1日
國際會計準則第8號之修正「會計估計之定義」	民國112年1月1日
國際會計準則第12號之修正「與單一交易所產生之資產及負債有關之遞延所得稅」	民國112年1月1日

本集團經評估上述準則及解釋對本集團財務狀況與財務績效並無重大影響。

(三) 國際會計準則理事會已發布但尚未經金管會認可之國際財務報導準則之影響

下表彙列國際會計準則理事會已發布但尚未納入金管會認可之國際財務報導準則之新發布、修正及修訂之準則及解釋：

新發布/修正/修訂準則及解釋	國際會計準則理事會發布之生效日
國際財務報導準則第10號及國際會計準則第28號之修正「投資者與其關聯企業或合資間之資產出售或投入」	待國際會計準則理事會決定
國際財務報導準則第16號之修正「售後租回中之租賃負債」	民國113年1月1日
國際財務報導準則第17號「保險合約」	民國112年1月1日
國際財務報導準則第17號「保險合約」之修正	民國112年1月1日
國際財務報導準則第17號之修正「初次適用國際財務報導準則第17號及國際財務報導準則第9號—比較資訊」	民國112年1月1日
國際會計準則第1號之修正「負債之流動或非流動分類」	民國113年1月1日
國際會計準則第1號之修正「具合約條款之非流動負債」	民國113年1月1日

本集團經評估上述準則及解釋對本集團財務狀況與財務績效並無重大影響。

四、重大會計政策之彙總說明

除另有說明外，下列編製本合併財務報表所採用重大會計政策在所有報導期間一致適用。

(一) 遵循聲明

本合併財務報告係依據證券發行人財務報告編製準則與金管會認可並發布生效之國際財務報導準則、國際會計準則、解釋及解釋公告(以下簡稱IFRSs)編製。

(二) 編製基礎

1. 除下列重要項目外，本合併財務報告係按歷史成本編製：

- (1) 按公允價值衡量之透過損益按公允價值衡量之金融資產及負債(包括衍生工具)。
- (2) 按公允價值衡量之透過其他綜合損益按公允價值衡量之金融資產。
- (3) 按退休基金資產減除確定福利義務現值之淨額認列之確定福利負債。

2. 編製符合IFRSs之財務報告需要使用一些重要會計估計，在應用本集團的會計政策過程中亦需要管理階層運用其判斷，涉及高度判斷或複雜性之項目，或涉及合併財務報告之重大假設及估計之項目，請詳附註五說明。

(三) 合併基礎

1. 合併報表編製原則

- (1) 本集團將所有子公司納入合併財務報告編製之個體。子公司指受本集團控制之個體(包括結構型個體)，當本集團暴露於來自對該個體之參與之變動報酬或對該等變動報酬享有權利，且透過對該個體之權力有能力影響該等報酬時，本集團即控制該個體。子公司自本集團取得控制之日起納入合併財務報告，於喪失控制之日起終止合併。
- (2) 集團內公司間之交易、餘額及未實現損益業已銷除。子公司之會計政策已作必要之調整，與本集團所採用之政策一致。

- (3) 損益及其他綜合損益各組成部分歸屬於母公司業主及非控制權益；綜合損益總額亦歸屬於母公司業主及非控制權益，即使因而導致非控制權益發生虧損餘額。
- (4) 對子公司持股之變動若未導致喪失控制（與非控制權益之交易），係作為權益交易處理，亦即視為與業主間進行之交易。非控制權益之調整金額與所支付或收取對價之公允價值間之差額係直接認列於權益。
- (5) 當集團喪失對子公司之控制，對該公司之剩餘投資係按公允價值重新衡量，並作為原始認列金融資產之公允價值或原始認列投資關聯企業或合資之成本，公允價值與帳面金額之差額認列為當期損益。對於先前認列於其他綜合損益與該子公司有關之所有金額，將自權益重分類為損益，或依其他IFRSs之規定直接轉入保留盈餘。

2. 列入合併財務報告之子公司：

投資公司 名稱	子公司 名稱	業務性質	所持股數百分比		說明
			111年 12月31日	110年 12月31日	
鴻海精密工業 (股)公司	FOXCONN (FAR EAST) LIMITED及其所屬子公司	為轉投資大陸、香港及歐美地區事業之控股公司。其轉投資之事業係以生產、製造、銷售及研發電腦機殼、連接器及電腦相關零組件為主要業務。	100	100	(1) (2) (3) (4) (5) (6)
鴻海精密工業 (股)公司	FOXCONN HOLDING LTD.及其所屬子公司	以轉投資亞太及美洲地區高科技事業為主要業務。	100	100	
鴻海精密工業 (股)公司	鴻揚創業投資(股)公司及其所屬子公司	從事創業投資業務及提供企劃、諮詢與企業經營及管理。其轉投資事業係以電腦終端機顯示器及有關零組件之加工製造、資料儲存及處理設備製造及銷售為主要業務。	100	100	
鴻海精密工業 (股)公司	寶鑫國際投資(股)公司及其所屬子公司	係從事國內投資業務。其轉投資事業係以電腦終端機顯示器及有關零組件之加工製造、電腦及其週邊設備製造為主要業務。	100	100	(7)
鴻海精密工業 (股)公司	鴻元國際投資(股)公司及其所屬子公司	係從事國內投資業務。其轉投資事業係以提供電腦終端機顯示器及有關零組件之加工製造、積體電路設計。	100	100	
鴻海精密工業 (股)公司	鴻棋國際投資(股)公司及其所屬子公司	係從事國內投資業務。其轉投資事業係以提供電腦終端機顯示器及有關零組件之加工製造、積體電路設計。	100	100	

投資公司 名稱	子公司 名稱	業務性質	所持股數百分比		說明
			111年 12月31日	110年 12月31日	
鴻海精密工業 (股)公司	利億國際投資(股) 公司及其所屬子公 司	係從事國內投資業務。其 轉投資事業係以提供FTTH 寬頻出租服務、路由器研 發及製造為主要業務。	100	100	
鴻海精密工業 (股)公司	HON HAI/FOXCONN LOGISTICS CALIFORNIA LLC.	係從事美洲地區貨物運籌 業務。	100	100	
鴻海精密工業 (股)公司	HON HAI/FOXCONN LOGISTICS TEXAS LLC.	係從事美洲地區貨物運籌 業務。	100	100	
鴻海精密工業 (股)公司	AMBIT INTERNATIONAL LTD. 及其所屬子公 司	為轉投資大陸地區事業之 控股公司。其轉投資事業 係以生產、製造、銷售電 源供應模組、應用模組組 裝品及網路線纜裝配為主 要業務。	100	100	
鴻海精密工業 (股)公司	FOXCONN SINGAPORE (PTE) LTD. 及其所 屬子公司	係為從事亞洲地區銷售業 務之據點。其轉投資事業 係從事教育科技之開發。	100	100	
鴻海精密工業 (股)公司	FOXCONN INTERNATIONAL INC.	係從事美洲地區專利權申 請。	100	100	
鴻海精密工業 (股)公司	揚信科技股份有限 公司	係從事租賃業。	100	100	
鴻海精密工業 (股)公司	普立爾科技(香港) 有限公司及其所屬 子公司	係從事控股及轉投資事 務。其轉投資事業係從事 行動式攝影機之生產製造 及銷售買賣。	99.96	99.96	
鴻海精密工業 (股)公司	FOXCONN SA B.V. 及 其所屬子公司	係從事控股及轉投資事 務。其轉投資事業係以俄 羅斯內銷市場為主要業 務。	100	100	
鴻海精密工業 (股)公司	MARGINI HOLDINGS LIMITED及其所屬子 公司	係從事控股及轉投資事 務。其轉投資事業係以越 南加工出口、工程服務及 巴西內銷市場為主要業 務。	100	100	
鴻海精密工業 (股)公司	HONG JIN CHANG HOLDINGS CO., LIMITED-HONG KONG	係從事控股及轉投資事 務。其轉投資事業係以機 器人、自動化設備、模 具…等設備、零配件及相 關配套服務。	-	100	
鴻海精密工業 (股)公司	FOXCONN HOLDINGS B.V. -NETHERLAND及 其所屬子公司	係從事控股及轉投資事 務。其轉投資事業係以歐 洲市場為主要業務。	100	100	

投資公司 名稱	子公司 名稱	業務性質	所持股數百分比		說明
			111年 12月31日	110年 12月31日	
鴻海精密工業 (股)公司	三創數位股份有限 公司	係從事電腦事務性機器設 備、電器之零售及資訊軟 體服務。	74.80	74.80	
鴻海精密工業 (股)公司	沛博科技股份有限 公司	主要經營機器人代理銷 售、軟體開發、維修、售 後服務及租賃業務。	100	100	
鴻海精密工業 (股)公司	ECMMS PRECISION SINGAPORE PTE. LTD. 及其所屬子公 司	從事電腦及數據處理設備 之製造及買賣。	100	100	
鴻海精密工業 (股)公司	FENIX INDUSTRIA DE ELETRONICOS LTDA.	從事電腦WIFI卡及WIFI 模組之生產。	100	100	
鴻海精密工業 (股)公司	FOXCONN MOEBG INDUSTRIA DE ELETRONICOS LTDA. -BRAZIL	從事桌機和筆電的CFTV/ DVR /BLUETOOTH MODULE /SET-TOP BOX 及 光纖網路終端機(OPTICAL NETWORK TERMINAL)等產 品。	100	100	
鴻海精密工業 (股)公司	亞太電信股份有限 公司及其所屬子公 司	特許經營電信事業、資料 儲存與處理設備及有線 (無線)通信機械器材等之 製造、電腦設備與衛星電 視頻道器材之安裝、以及 通信工程等業務；並提供 行動電話之語音與非語音 及第三代行動通信等服 務。	36.89	36.02	(8)
鴻海精密工業 (股)公司	鴻華先進科技股份 有限公司	電動車整車/平台及三電/ 自動駕駛/車聯網等次系 統產品。以及整車設計、 開發、測試驗證等技術服 務。	51	51	
鴻海精密工業 (股)公司	虹晶科技股份有限 公司	電子零組件及資訊軟體之 設計、製造、銷售及服 務。	100	100	
鴻海精密工業 (股)公司	鴻揚半導體股份有 限公司	研究、開發、設計、製造 及銷售下列產品： 1、Si產品之製造及代工 2、SiC功率元件 3、MEMS(微機電)產品 以及 SENSOR 產品及其對 應之ASIC類比電路製造	100	100	

(1) 本集團之子公司FOXCONN INTERCONNECT TECHNOLOGY LIMITED於民國110年8月經董事會同意其原持股67%之子公司LINKSYS HOLDINGS, INC. (「LINKSYS」)與美國NASDAQ上市公司FORTINET INC. (「FORTINET」)訂定認股權協議，FORTINET以美金

85,000仟元認購LINKSYS新發行之特別股並再取得LINKSYS 18%之股權。該認股協議之相關前提要件業已於民國110年9月25日完成，自此本集團對LINKSYS之股權比例降至49%，FORTINET累計持有LINKSYS 51%之股權，本集團因而對LINKSYS喪失控制力並停止編入合併報表。

- (2) 本集團之子公司準時達國際供應鏈管理有限公司於民國110年7月以人民幣1,000,000仟元併購廣西玉柴物流股份有限公司及其子公司100%股權，並自取得日起編入合併報表。
- (3) 本集團之子公司FOXCONN INTERCONNECT TECHNOLOGY LIMITED於民國110年10月以其175,787仟股之新股取得SOUND LEGEND LIMITED及其子公司100%之權益份額，並自取得日起編入合併報表。
- (4) 本集團之子公司FIH MOBILE LIMITED與其100%之子公司MOBILE DRIVE NETHERLANDS B.V.(「MOBILE DRIVE」)等與美國紐約證券交易所NYSE上市公司STELLANTIS N.V.(「STELLANTIS」)於民國110年8月簽訂合資協議，約定STELLANTIS以美金40,000仟元取得MOBILE DRIVE之50%權益份額，FIH MOBILE LIMITED及其子公司移轉部分資產負債至MOBILE DRIVE並持有剩餘50%之權益份額。該合資協議已於民國110年第四季完成，自此本集團對MOBILE DRIVE喪失控制力並停止編入合併報表。
- (5) 本集團之子公司富聯裕展科技(深圳)有限公司於民國111年1月以人民幣378,000仟元併購深圳市恒驅電機股份有限公司63%股權，並自取得日起編入合併報表。
- (6) 本集團於民國111年1月以人民幣381,893仟元處分子公司佛山市普立達科技有限公司100%股權，共認列人民幣276,029仟元處分利益，並自處分日起編不再編入合併報表。
- (7) 本集團之子公司寶鑫國際投資股份有限公司於民國111年5月以\$1,599,000參與原持股49%之被投資公司國創半導體股份有限公司現金增資發行新股，累計取得國創半導體股份有限公司51%之股權，並自取得控制之日起已編入合併報表。
- (8) 本集團於民國108年度認購亞太電信股份有限公司(「亞太電信」)股權後，因取得亞太電信股東會之多數表決權，主導其主要攸關活動，故將其列為子公司。

3. 未列入合併財務報告之子公司：無此情形。

4. 子公司會計期間不同之調整及處理方式：無此情形。

5. 重大限制：無此情形。

6. 對本集團具重大性之非控制權益之子公司

下列為對本集團具重大性之非控制權益及所屬子公司之資訊：

子公司 名稱	主要 營業場所	非控制權益		非控制權益		說明
		111年12月31日		110年12月31日		
		金額	持股 百分比	金額	持股 百分比	
FIH MOBILE LIMITED	開曼群島	\$ 19,696,413	36 %	\$ 21,848,824	37 %	
FOXCONN VENTURES PTE. LTD.	新加坡	24,185,933	46 %	24,232,208	46 %	
FOXCONN INTERCONNECT TECHNOLOGY LIMITED	開曼群島	20,619,126	29 %	18,134,896	27 %	
富士康工業互聯網股份有限公司	中國	90,629,262	16 %	82,940,552	16 %	
亞太電信股份有限公司	台灣	16,172,828	63 %	20,254,098	64 %	
		<u>\$ 171,303,562</u>		<u>\$ 167,410,578</u>		

子公司彙總性財務資訊(註)：

資產負債表

	FIH MOBILE LIMITED	
	111年12月31日	110年12月31日
流動資產	\$ 136,840,297	\$ 130,519,115
非流動資產	32,380,715	34,998,727
流動負債	(113,885,980)	(104,582,929)
非流動負債	(432,445)	(944,912)
淨資產總額	<u>\$ 54,902,587</u>	<u>\$ 59,990,001</u>

	FOXCONN INTERCONNECT TECHNOLOGY LIMITED	
	111年12月31日	110年12月31日
流動資產	\$ 84,882,307	\$ 83,977,909
非流動資產	54,761,704	54,606,550
流動負債	(47,273,766)	(53,621,059)
非流動負債	(20,295,736)	(18,653,663)
淨資產總額	<u>\$ 72,074,509</u>	<u>\$ 66,309,737</u>

FOXCONN VENTURES PTE. LTD.

	111年12月31日	110年12月31日
流動資產	\$ 36,379,866	\$ 31,119,029
非流動資產	16,780,432	22,142,180
流動負債	(4,402)	(3,608)
淨資產總額	\$ 53,155,896	\$ 53,257,601

富士康工業互聯網股份有限公司

	111年12月31日	110年12月31日
流動資產	\$ 1,099,500,421	\$ 1,078,758,555
非流動資產	154,986,739	84,233,218
流動負債	(657,564,860)	(615,401,243)
非流動負債	(25,032,265)	(25,221,357)
淨資產總額	\$ 571,890,035	\$ 522,369,173

亞太電信股份有限公司

	111年12月31日	110年12月31日
流動資產	\$ 2,450,922	\$ 3,735,274
非流動資產	37,352,088	41,923,322
流動負債	(9,819,690)	(10,614,860)
非流動負債	(6,631,315)	(5,660,621)
淨資產總額	\$ 23,352,005	\$ 29,383,115

綜合損益表

FIH MOBILE LIMITED

	111年度	110年度
收入及其他營業收入	\$ 288,621,896	\$ 250,449,174
繼續營業單位本期淨(損)利	(2,149,621)	1,580,408
其他綜合損益(稅後淨額)	(9,121,329)	1,286,387
本期綜合損益總額	\$ (11,270,950)	\$ 2,866,795
綜合損益總額歸屬於非控制權益	\$ (3,959,176)	\$ 1,040,796
支付予非控制權益股利	\$ -	\$ -

FOXCONN INTERCONNECT TECHNOLOGY LIMITED

	111年度	110年度
收入及其他營業收入	\$ 132,281,806	\$ 121,671,014
繼續營業單位本期淨利	5,076,889	3,831,292
其他綜合損益(稅後淨額)	(7,087,513)	916,291
本期綜合損益總額	\$ (2,010,624)	\$ 4,747,583
綜合損益總額歸屬於非控制權益	\$ (531,920)	\$ 1,307,600
支付予非控制權益股利	\$ -	\$ -

FOXCONN VENTURES PTE. LTD.

	111年度	110年度
收入及其他營業收入	\$ -	\$ -
繼續營業單位本期淨(損)利	(5,685,042)	3,733,804
其他綜合損益(稅後淨額)	(70,759)	(85,383)
本期綜合損益總額	\$ (5,755,801)	\$ 3,648,421
綜合損益總額歸屬於非控制權益	\$ (2,713,063)	\$ 1,660,032
支付予非控制權益股利	\$ -	\$ -

富士康工業互聯網股份有限公司

	111年度	110年度
收入及其他營業收入	\$ 2,259,989,678	\$ 1,906,776,870
繼續營業單位本期淨利	88,257,488	86,546,404
其他綜合損益(稅後淨額)	5,108,413	(2,019,594)
本期綜合損益總額	\$ 93,365,901	\$ 84,526,810
綜合損益總額歸屬於非控制權益	\$ 14,845,577	\$ 13,434,187
支付予非控制權益股利	\$ 6,826,716	\$ 3,292,721

亞太電信股份有限公司

	111年度	110年度
收入及其他營業收入	\$ 12,931,405	\$ 12,646,665
繼續營業單位本期淨損	(5,357,738)	(5,374,141)
其他綜合損益(稅後淨額)	31,308	16,998
本期綜合損益總額	\$ (5,326,430)	\$ (5,357,143)
綜合損益總額歸屬於非控制權益	\$ (3,378,087)	\$ (3,250,027)
支付予非控制權益股利	\$ -	\$ -

現金流量表

	FIH MOBILE LIMITED	
	111年度	110年度
營業活動之淨現金流入	\$ 12,200,537	\$ 7,879,437
投資活動之淨現金流出	(3,783,438)	(2,440,735)
籌資活動之淨現金流出	(6,377,885)	(3,105,805)
匯率變動對現金及約當現金之影響	(3,815,592)	618,993
本期現金及約當現金(減少)增加數	(1,776,378)	2,951,890
期初現金及約當現金餘額	56,164,626	49,839,089
期末現金及約當現金餘額	\$ 54,388,248	\$ 52,790,979

	FOXCONN INTERCONNECT TECHNOLOGY LIMITED	
	111年度	110年度
營業活動之淨現金流入	\$ 16,582,299	\$ 2,377,937
投資活動之淨現金流出	(1,971,687)	(6,113,379)
籌資活動之淨現金(流出)流入	(8,053,122)	3,310,138
匯率變動對現金及約當現金之影響	(2,248,470)	518,717
本期現金及約當現金增加數	4,309,020	93,413
期初現金及約當現金餘額	22,929,521	21,458,797
期末現金及約當現金餘額	\$ 27,238,541	\$ 21,552,210

	FOXCONN VENTURES PTE. LTD.	
	111年度	110年度
營業活動之淨現金(流出)流入	\$ (5,621)	\$ 15,159
投資活動之淨現金流入	1,808,455	5,367,802
籌資活動之淨現金流入	-	-
匯率變動對現金及約當現金之影響	-	-
本期現金及約當現金增加數	1,802,834	5,382,961
期初現金及約當現金餘額	33,495,939	26,100,973
期末現金及約當現金餘額	\$ 35,298,773	\$ 31,483,934

富士康工業互聯網股份有限公司

	111年度	110年度
營業活動之淨現金流入	\$ 67,945,266	\$ 37,903,091
投資活動之淨現金流出	(67,688,243)	(30,844,367)
籌資活動之淨現金(流出)流入	(62,209,306)	20,706,262
匯率變動對現金及約當現金之影響	9,311,177	(2,663,560)
本期現金及約當現金(減少)增加數	(52,641,106)	25,101,426
期初現金及約當現金餘額	358,488,461	327,103,839
期末現金及約當現金餘額	\$ 305,847,355	\$ 352,205,265

亞太電信股份有限公司

	111年度	110年度
營業活動之淨現金流入(流出)	\$ 1,700,970	\$ (61,176)
投資活動之淨現金流出	(1,048,476)	(14,265,561)
籌資活動之淨現金(流出)流入	(1,147,588)	9,159,018
本期現金及約當現金減少數	(495,094)	(5,167,719)
期初現金及約當現金餘額	704,003	5,871,722
期末現金及約當現金餘額	\$ 208,909	\$ 704,003

註:上開子公司各期間彙總性財務資訊係以各該子集團合併資產負債表、合併綜合損益表及合併現金流量表之表達貨幣金額分別以資產負債表日之收盤匯率及當期平均匯率換算為新台幣。

(四)外幣換算

1. 本合併財務報告係以本公司之功能性貨幣「新台幣」作為表達貨幣列報。

2. 外幣交易及餘額

(1) 外幣交易採用交易日或衡量日之即期匯率換算為功能性貨幣，除符合現金流量避險而遞延於其他綜合損益者外，換算此等交易產生之換算差額認列為當期損益。

(2) 外幣貨幣性資產及負債餘額，按資產負債表日之即期匯率評價調整，因調整而產生之換算差額認列為當期損益。

(3) 外幣非貨幣性資產及負債餘額，屬透過損益按公允價值衡量者，按資產負債表日之即期匯率評價調整，因調整而產生之兌換差額認列為當期損益；屬透過其他綜合損益按公允價值衡量者，按資產負債表日之即期匯率評價調整，因調整而產生之兌換差額認列於其他綜合損益項目；屬非按公允價值衡量者，則按初始交易日之歷史匯率衡量。

(4) 所有兌換損益於綜合損益表之「其他利益及損失」列報。

3. 國外營運機構之換算

(1) 功能性貨幣與表達貨幣不同之所有集團個體及關聯企業，其經營結果和財務狀況以下列方式換算為表達貨幣：

- A. 表達於資產負債表之資產及負債係以該資產負債表日之收盤匯率換算；
 - B. 表達於綜合損益表之收益及費損係以當期平均匯率換算；及
 - C. 所有因換算而產生之兌換差額認列為其他綜合損益。
- (2) 當部分處分或出售之國外營運機構為關聯企業時，將於其他綜合損益項下之兌換差額按比例重分類於當期損益作為出售利益或損失之一部分。惟當本集團即使仍保留對前關聯企業之部分權益，但已喪失對國外營運機構屬關聯企業之重大影響，則係以處分對國外營運機構之全部權益處理。
 - (3) 當部分處分或出售之國外營運機構為子公司時，係按比例將認列為其他綜合損益之累計兌換差額重新歸屬予該國外營運機構之非控制權益。惟當本集團即使仍保留對前子公司之部分權益，但已喪失對國外營運機構屬子公司之控制，則係以處分對國外營運機構之全部權益處理。
 - (4) 收購國外個體產生之商譽及公允價值調整視為該國外個體之資產及負債，並按期末匯率換算。

(五) 資產負債區分流動及非流動之分類標準

1. 資產符合下列條件之一者，分類為流動資產：

- (1) 預期將於正常營業週期中實現該資產，或意圖將其出售或消耗者。
- (2) 主要為交易目的而持有者。
- (3) 預期於資產負債表日後十二個月內實現者。
- (4) 現金或約當現金，但於資產負債表日後至少十二個月交換或用以清償負債受到限制者除外。

本集團將所有不符合上述條件之資產分類為非流動。

2. 負債符合下列條件之一者，分類為流動負債：

- (1) 預期將於正常營業週期中清償者。
- (2) 主要為交易目的而持有者。
- (3) 預期於資產負債表日後十二個月內到期清償者。
- (4) 不能無條件將清償期限遞延至資產負債表日後至少十二個月者。負債之條款，可能依交易對方之選擇，以發行權益工具而導致清償者，不影響其分類。

本集團將所有不符合上述條件之負債分類為非流動。

(六) 約當現金

約當現金係指短期並具高度流動性之投資，該投資可隨時轉換成定額現金且價值變動之風險甚小。定期存款符合前述定義且其持有目的係為滿足營運上之短期現金承諾者，分類為約當現金。

(七) 透過損益按公允價值衡量之金融資產

- 1. 係指非屬按攤銷後成本衡量或透過其他綜合損益按公允價值衡量之金融資產。
- 2. 本集團對於符合慣例交易之透過損益按公允價值衡量之金融資產係採用交易日會計。

3. 本集團於原始認列時按公允價值衡量，相關交易成本認列於損益，後續按公允價值衡量，其利益或損失認列於損益。
4. 當收取股利之權利確立，與股利有關之經濟效益很有可能流入，及股利金額能可靠衡量時，本集團於損益認列股利收入。

(八) 透過其他綜合損益按公允價值衡量之金融資產

1. 係指原始認列時作一不可撤銷之選擇，將非持有供交易之權益工具投資的公允價值變動列報於其他綜合損益；或同時符合下列條件之債務工具投資：
 - (1) 在以收取合約現金流量及出售為目的之經營模式下持有該金融資產。
 - (2) 該金融資產之合約條款產生特定日期之現金流量，完全為支付本金及流通在外本金金額之利息。
2. 本集團對於符合交易慣例之透過其他綜合損益按公允價值衡量之金融資產係採用交易日會計。
3. 本集團於原始認列時按其公允價值加計交易成本衡量，後續按公允價值衡量：
 - (1) 屬權益工具之公允價值變動認列於其他綜合損益，於除列時，先前認列於其他綜合損益之累積利益或損失後續不得重分類至損益，轉列至保留盈餘項下。當收取股利之權利確立，與股利有關之經濟效益很有可能流入，及股利金額能可靠衡量時，本集團於損益認列股利收入。
 - (2) 屬債務工具之公允價值變動認列於其他綜合損益，於除列前之減損損失、利息收入及外幣兌換損益認列於損益，於除列時，先前認列於其他綜合損益之累積利益或損失將自權益重分類至損益。

(九) 按攤銷後成本衡量之金融資產

1. 係指同時符合下列條件者：
 - (1) 在以收取合約現金流量為目的之經營模式下持有該金融資產。
 - (2) 該金融資產之合約條款產生特定日期之現金流量，完全為支付本金及流通在外本金金額之利息。
2. 本集團對於符合交易慣例之按攤銷後成本衡量之金融資產係採用交易日會計。
3. 本集團於原始認列時按其公允價值加計交易成本衡量，後續採有效利息法按攤銷程序於流通期間內認列利息收入，及認列減損損失，並於除列時，將其利益或損失認列於損益。
4. 本集團持有不符合約當現金之定期存款，因持有期間短，折現之影響不重大，係以投資金額衡量。

(十) 應收帳款及票據

1. 係指依合約約定，已具無條件收取因移轉商品或勞務所換得對價金額權利之帳款及票據。
2. 屬未付息之短期應收帳款及票據，因折現之影響不大，本集團係以原始發票金額衡量。

3. 本集團預期讓售之應收帳款的經營模式係以收取合約現金流量及出售為目的，後續按公允價值衡量，變動認列為其他綜合損益。

(十一) 金融資產減損

本集團於每一資產負債表日，就透過其他綜合損益按公允價值衡量之債務工具投資及按攤銷後成本衡量之金融資產與包含重大財務組成部分之應收帳款，考量所有合理且可佐證之資訊(包括前瞻性者)後，對自原始認列後信用風險並未顯著增加者，按12個月預期信用損失金額衡量備抵損失；對自原始認列後信用風險已顯著增加者，按存續期間預期信用損失金額衡量備抵損失；就不包含重大財務組成部分之應收帳款或合約資產，按存續期間預期信用損失金額衡量備抵損失。

(十二) 金融資產之除列

本集團於符合下列情況之一時，將除列金融資產：

1. 收取來自金融資產現金流量之合約權利失效。
2. 移轉收取金融資產現金流量之合約權利，且業已移轉金融資產所有權之幾乎所有風險及報酬。
3. 移轉收取金融資產現金流量之合約權利，惟未保留對金融資產之控制。

(十三) 出租人之租賃交易-應收租賃款/營業租賃

1. 依據租賃契約之條件，當租賃所有權之幾乎所有風險與報酬由承租人承擔時，分類為融資租賃。
 - (1) 於租賃開始時，按租賃投資淨額(包含原始直接成本)認列為「應收租賃款」，應收租賃款總額與現值間之差額認列為「融資租賃之未賺得融資收益」。
 - (2) 後續採有系統及合理之基礎將融資收益分攤於租賃期間，以反映出租人持有租賃投資淨額之固定報酬率。
 - (3) 與期間相關之租賃給付(不包括服務成本)沖減租賃投資總額，以減少本金及未賺得融資收益。
2. 營業租賃之租賃收益扣除給予承租人之任何誘因，於租賃期間內按直線法攤銷認列為當期損益。

(十四) 存貨

存貨按成本與淨變現價值孰低者衡量，成本依加權平均法決定。製成品及在製品之成本包括原料、直接人工、其他直接成本及生產相關之製造費用(按正常產能分攤)，惟不包括借款成本。比較成本與淨變現價值孰低時，採逐項比較法，淨變現價值係指在正常營業過程中之估計售價減除至完工尚須投入之估計成本及相關變動銷售費用後之餘額。

(十五) 採用權益法之投資/關聯企業

1. 關聯企業指所有本集團對其有重大影響而無控制之個體，一般係指直接或間接持有其20%以上表決權之股份。本集團對關聯企業之投資採用權益法處理，取得時依成本認列。

2. 本集團對關聯企業取得後之損益份額認列為當期損益，對其取得後之其他綜合損益份額則認列為其他綜合損益。如本集團對任一關聯企業之損失份額等於或超過其在該關聯企業之權益（包括任何其他無擔保之應收款），本集團不認列進一步之損失，除非本集團對該關聯企業發生法定義務、推定義務或已代其支付款項。
3. 當關聯企業發生非損益及其他綜合損益之權益變動且不影響對關聯企業之持股比例時，本集團將所有權益變動按持股比例認列為「資本公積」。
4. 本集團與關聯企業間交易所產生之未實現損益業已依其對關聯企業之權益比例銷除；除非證據顯示該交易所轉讓之資產已減損，否則未實現損失亦予以銷除。關聯企業之會計政策已作必要之調整，與本集團採用之政策一致。
5. 關聯企業增發新股時，若本集團未按比例認購或取得，致使投資比例發生變動但仍對其有重大影響，該股權淨值變動之增減數係調整「資本公積」及「採用權益法之投資」。若致使投資比例下降者，除上述調整外，與該所有權權益之減少有關而先前已認列於其他綜合損益之利益或損失，且該利益或損失於處分相關資產或負債時須被重分類至損益者，則依減少比例重分類至損益。
6. 當集團喪失對關聯企業之重大影響，對原關聯企業之剩餘投資係按公允價值重新衡量，公允價值與帳面金額之差額認列為當期損益。
7. 當集團處分關聯企業時，如喪失對該關聯企業之重大影響，對於先前認列於其他綜合損益與該關聯企業有關之所有金額，其會計處理與本集團若直接處分相關資產或負債之基礎相同，亦即如先前認列為其他綜合損益之利益或損失，於處分相關資產或負債時將被重分類為損益，則當喪失對關聯企業之重大影響時，將該利益或損失自權益重分類為損益，或依IFRSs之規定直接轉入保留盈餘。如仍對該關聯企業有重大影響，僅按比例將先前在其他綜合損益中認列之金額依上述方式轉出。
8. 當集團處分關聯企業時，如喪失對該關聯企業之重大影響，將與該關聯企業有關之資本公積轉列損益；如仍對該關聯企業有重大影響，則按處分比例轉列損益。

(十六) 不動產、廠房及設備

1. 不動產、廠房及設備係以取得成本為入帳基礎，並將購建期間之有關利息資本化。
2. 後續成本只有在與該項目有關之未來經濟效益很有可能流入本集團，且該項目之成本能可靠衡量時，才包括在資產之帳面金額或認列為一項單獨資產。被重置部分之帳面金額應除列。所有其他維修費用於發生時認列為當期損益。
3. 不動產、廠房及設備之後續衡量採成本模式，除土地不提折舊外，其他按估計耐用年限以直線法計提折舊。不動產、廠房及設備各項組成若屬重大，則單獨提列折舊。
4. 本集團於每一財務年度結束日對各項資產之殘值、耐用年限及折舊方法進行檢視，若殘值及耐用年限之預期值與先前之估計不同時，或資產所含之未來經濟效益之預期消耗型態已有重大變動，則自變動發生日起依國際會計準則第8號「會計政策、會計估計變動及錯誤」之會計估計變動規定處理。各項資產之耐用年限如下：

房屋及建築	15年～51年
(房屋附屬設備	5年～11年)
機器設備	3年～9年
電腦通訊設備	3年～25年
其他資產	1年～25年

(十七)承租人之租賃交易—使用權資產/租賃負債

- 租賃資產於可供本集團使用之日認列為使用權資產及租賃負債。當租賃合約係屬短期租賃或低價值標的資產之租賃時，將租賃給付採直線法於租賃期間認列為費用。
- 租賃負債於租賃開始日將尚未支付之租賃給付按本集團增額借款利率折現後之現值認列，租賃給付包括：
 - (1) 固定給付，減除可收取之任何租賃誘因；
 - (2) 取決於某項指數或費率之變動租賃給付；
 - (3) 殘值保證下本集團預期支付之金額；
 - (4) 購買選擇權之行使價格，若承租人可合理確定將行使該選擇權；及
 - (5) 租賃終止所須支付之罰款，若租賃期間反映承租人將行使租賃終止之選擇權。
 後續採利息法按攤銷後成本法衡量，於租賃期間提列利息費用。當非屬合約修改造造成租賃期間或租賃給付變動時，將重評估租賃負債，並將再衡量數調整使用權資產。
- 使用權資產於租賃開始日按成本認列，成本包括：
 - (1) 租賃負債之原始衡量金額；
 - (2) 於開始日或之前支付之任何租賃給付；
 - (3) 發生之任何原始直接成本；及
 - (4) 為拆卸、移除標的資產及復原其所在地點，或將標的資產復原至租賃之條款及條件中所要求之狀態之估計成本。
 後續採成本模式衡量，於使用權資產之耐用年限屆滿時或租賃期間屆滿時兩者之較早者，提列折舊費用。當租賃負債重評估時，使用權資產將調整租賃負債之任何再衡量數。
- 對減少租賃範圍之租賃修改，承租人將減少使用權資產之帳面金額以反映租賃部分或全面之終止，並將其與租賃負債再衡量金額間之差額認列於損益中。

(十八)投資性不動產

投資性不動產以取得成本認列，後續衡量採成本模式。按估計耐用年限以直線法提列折舊，耐用年限為6~51年。

(十九)無形資產

1. 商標採直線法攤銷，攤銷年限為3~20年。
2. 商譽係因企業合併採收購法而產生。
3. 專利權採直線法攤銷，攤銷年限為2~20年。

4. 已發展技術係因企業合併及技術作價增資所取得者，包含居家聯網、物聯網、車型平台及純電動車動力系統等應用技術，已發展技術若達資產可供使用狀態，採直線法或生產數量法攤銷，直線法攤銷年限為4~10年。其餘尚未達可供使用之已發展技術，於每年對尚無法可供使用之已發展技術進行減損測試，並將於資產達可供使用狀態後攤銷。
5. 客戶關係及供應商關係係因企業合併所取得，採直線法攤銷，攤銷年限為15年~16年。
6. 電腦軟體以取得成本認列，採直線法攤銷，攤銷年限為3~10年。
7. 單獨取得之特許權以取得成本認列，採直線法攤銷，攤銷年限為15年~16年。

(二十) 非金融資產減損

1. 本集團於資產負債表日針對有減損跡象之資產，估計其可回收金額，當可回收金額低於其帳面價值時，則認列減損損失。可回收金額係指一項資產之公允價值減處分成本或其使用價值，兩者較高者。除商譽外，當以前年度已認列資產減損之情況不存在或減少時，則迴轉減損損失，惟迴轉減損損失而增加之資產帳面金額，不超過該資產若未認列減損損失情況下減除折舊或攤銷後之帳面金額。
2. 商譽定期估計其可回收金額。當可回收金額低於帳面價值時，則認列減損損失。商譽減損之減損損失於以後年度不予迴轉。
3. 商譽為減損測試之目的，分攤至現金產生單位。此項分攤係將商譽分攤至預期可從產生商譽之企業合併而受益之現金產生單位或現金產生單位群組。

(二十一) 借款

係指向銀行借入之長期及短期款項。本集團於原始認列時按其公允價值減除交易成本衡量，後續就減除交易成本後之價款與贖回價值之任何差額，採有效利息法按攤銷程序於流通期間內認列利息費用於損益。

(二十二) 應付帳款及票據

1. 係指因賒購原物料、商品或勞務所發生之債務及因營業與非因營業而發生之應付票據。
2. 屬未付息之短期應付帳款及票據，因折現之影響不大，本集團係以原始發票金額衡量。

(二十三) 透過損益按公允價值衡量之金融負債

1. 係指發生之主要目的為近期內再買回，及除依避險會計被指定為避險工具外之衍生工具而持有供交易之金融負債。本集團於金融負債符合下列條件之一時，於原始認列時將其指定為透過損益按公允價值衡量：
 - (1) 係混合(結合)合約；或
 - (2) 可消除或重大減少衡量或認列不一致；或
 - (3) 係依書面之風險管理政策，以公允價值基礎管理並評估其績效之工具。
2. 本集團於原始認列時按公允價值衡量，相關交易成本認列於損益，後續按公允價值衡量，其利益或損失認列於損益。
3. 指定為透過損益按公允價值衡量之金融負債，其公允價值變動金額屬信用風險所產生者，除避免會計配比不當之情形或屬放款承諾及財務保證合約須認列於損益外，認列於其他綜合損益。

(二十四) 應付普通公司債

本集團發行之普通應付公司債，於原始認列時按其公允價值減除交易成本衡量，就減除交易成本後之價款與贖回價值之任何差額，列為應付公司債之加項或減項；後續採有效利息法按攤銷程序於流通期間內認列於損益，作為「財務成本」之調整項目。

(二十五) 應付可轉換公司債

本集團發行之應付可轉換公司債，嵌入有轉換權(即持有人可選擇轉換為本集團普通股之權利，且為固定金額轉換固定數量之股份)、賣回權及買回權。於初始發行時將發行價格依發行條件區分為金融資產、金融負債或權益，其處理如下：

1. 嵌入之賣回權與買回權：於原始認列時以其公允價值之淨額帳列「透過損益按公允價值衡量之金融資產或負債」；後續於資產負債表日，按當時之公允價值評價，差額認列「透過損益按公允價值衡量之金融資產(負債)利益或損失」。
2. 公司債之主契約：於原始認列時按公允價值衡量，與贖回價值間之差額認列為應付公司債溢折價；後續採有效利息法按攤銷程序於流通期間內認列於損益，作為「財務成本」之調整項目。
3. 嵌入之轉換權(符合權益之定義)：於原始認列時，就發行金額扣除「應付公司債」後之剩餘價值帳列「資本公積－認股權」，後續不再重新衡量。
4. 發行之任何直接歸屬之交易成本，按上述各項組成之原始帳面金額比例分配至各負債及權益之組成部分。
5. 當持有人轉換時，帳列負債組成部分按其分類之後續衡量方法處理，再以前述依負債組成部分之帳面價值加計「資本公積－認股權」之帳面價值作為換出普通股之發行成本。

(二十六) 金融負債之除列

本集團於合約明定之義務履行、取消或到期時，除列金融負債。

(二十七) 金融資產及負債之互抵

當有法律上可執行之權利將所認列之金融資產及負債金額抵銷，且意圖以淨額基礎交割或同時實現資產及清償負債時，始可將金融資產及金融負債互抵，並於資產負債表中以淨額表達。

(二十八) 非避險之衍生工具及嵌入衍生工具

非避險之衍生工具於原始認列時按簽訂合約當日之公允價值衡量，帳列透過損益按公允價值衡量之金融資產或負債，後續按公允價值衡量，其利益或損失認列於損益。

(二十九) 避險會計

1. 本集團於避險交易開始時，就具合格避險工具與合格被避險項目間有經濟關係者，備有正式指定及書面文件，該書面文件包括對避險關係、企業之風險管理目標及避險執行策略，與本集團對避險工具、被避險項目及被規避風險本質之辨認，及如何評估避險關係是否符合避險有效性規定。
2. 本集團指定之避險關係為現金流量避險：係指對現金流量變異暴險之避險，該變異係可歸因於與已認列資產或負債，或預期高度很有可能發生之交易有關的特定風險。
3. 現金流量避險
 - (1) 與被避險項目相關之現金流量避險準備調整為下列兩者(絕對金額)孰低者：
 - A. 避險工具自避險開始後之累積利益或損失；及
 - B. 被避險項目自避險開始後之公允價值累積變動數。
 - (2) 避險工具之利益或損失中確定屬有效避險部分，認列於其他綜合損益；其他剩餘利益或損失屬避險無效性，認列於損益。
 - (3) 依上述(1)已累計於現金流量避險準備之金額按下列方式處理：
 - A. 當被避險預期交易後續導致認列非金融資產或非金融負債，或對非金融資產或非金融負債之被避險預期交易成為適用公允價值避險會計之確定承諾，本集團自現金流量避險準備移除該累計金額，並將其直接納入該資產或該負債之原始成本或其他帳面金額。
 - B. 當非屬A. 所述情況之現金流量避險，該累計金額於被避險之期望未來現金流量影響損益之同一期間內，自現金流量避險準備重分類至損益作為重分類調整。
 - C. 當該累計金額為損失且本集團預期該損失之全部或部分於未來某一或多個期間內無法回收，立即將預期無法回收之金額重分類至損益作為重分類調整。
 - (4) 當避險工具已到期、出售、解約、行使或避險關係不再符合避險會計之要件時，已累計於現金流量避險準備之金額，於預期交易仍預期會發生時，於預期交易發生前仍列為其他綜合損益；於預期交易不再預期會發生時，自現金流量避險準備重分類至損益作為重分類調整。

(三十)負債準備

負債準備(包含保固、除役負債及訴訟賠償金等)係因過去事件而負有現時法定或推定義務，很有可能需要流出具經濟效益之資源以清償該義務，且該義務之金額能可靠估計時認列。負債準備之衡量係以資產負債表日清償該義務所需支出之最佳估計現值衡量，折現率採用反映目前市場對貨幣時間價值及負債特定風險之評估之稅前折現率，折現之攤銷認列為利息費用。未來營運損失不得認列負債準備。

(三十一)員工福利

1. 短期員工福利

短期員工福利係以預期支付之非折現金額衡量，並於相關服務提供時認列為費用。

2. 退休金

(1) 確定提撥計畫

對於確定提撥計畫，係依權責發生基礎將應提撥之退休基金數額認列為當期之退休金成本。預付提撥金於可退還現金或減少未來給付之範圍內認列為資產。

(2) 確定福利計畫

A. 確定福利計畫下之淨義務係以員工當期或過去服務所賺得之未來福利金額折現計算，並以資產負債表日之確定福利義務現值減除計畫資產之公允價值。確定福利淨義務每年由精算師採用預計單位福利法計算，折現率則參考資產負債表日與確定福利計畫之貨幣及期間一致之高品質公司債之市場殖利率決定；在高品質公司債無深度市場之國家，係使用政府公債（於資產負債表日）之市場殖利率。

B. 確定福利計畫產生再衡量數於發生當期認列於其他綜合損益，並表達於保留盈餘。

C. 前期服務成本之相關費用立即認列為損益。

3. 員工酬勞及董監酬勞

員工酬勞及董監事酬勞係於具法律或推定義務且金額可合理估計時，認列為費用及負債。嗣後決議實際配發金額與估列金額有差異時，則按會計估計變動處理。另以股票發放員工酬勞者，計算股數之基礎為董事會決議日前一日收盤價。

(三十二)員工股份基礎給付

1. 以權益交割之股份基礎給付協議係於給與日以所給與權益工具之公允價值衡量所取得之員工勞務，於既得期間認列為酬勞成本，並相對調整權益。權益工具之公允價值應反映市價既得條件及非既得條件之影響。認列之酬勞成本係隨著預期將符合服務條件及非市價既得條件之獎酬數量予以調整，直至最終認列金額係以既得日既得數量認列。

2. 限制員工權利新股：

(1) 於給與日以所給與之權益商品公允價值基礎於既得期間認列酬勞成本。

(2) 未限制參與股利分配之權利且員工於既得期間內離職無須返還其已取得之股利，於股利宣告日對屬於預計將於既得期間內離職員工之股利部分按股利之公允價值認列酬勞成本。

(3) 員工須支付價款取得限制員工權利新股，員工若於既得期間離職，員工應返還股票，本集團亦須退回價款，於給與日就預計將於既得期間內離職員工所支付之價款部分認列為負債，並對屬於預計最終既得員工所支付價款部分認列為「資本公積-其他」。

(三十三) 所得稅

1. 所得稅費用包含當期及遞延所得稅。除與列入其他綜合損益或直接列入權益之項目有關之所得稅分別列入其他綜合損益或直接列入權益外，所得稅係認列於損益。
2. 本集團依據營運及產生應課稅所得之所在國家在資產負債表日已立法或已實質性立法之稅率計算當期所得稅。管理階層就適用所得稅相關法規定期評估所得稅申報之狀況，並在適用情況下根據預期須向稅捐機關支付之稅款估列所得稅負債。未分配盈餘依所得稅法加徵之所得稅，嗣盈餘產生年度之次年度於股東會通過盈餘分派案後，始就實際盈餘之分派情形，認列之未分配盈餘所得稅費用。
3. 遞延所得稅採用資產負債表法，按資產及負債之課稅基礎與其於合併資產負債表之帳面金額所產生之暫時性差異認列。源自於原始認列之商譽所產生之遞延所得稅負債則不予認列，若遞延所得稅源自於交易（不包括企業合併）中對資產或負債之原始認列，且在交易當時未影響會計利潤或課稅所得（課稅損失），則不予認列。若投資子公司及關聯企業產生之暫時性差異，本集團可以控制暫時性差異迴轉之時點，且暫時性差異很有可能於可預見之未來不會迴轉者則不予認列。遞延所得稅採用在資產負債表日已立法或已實質性立法，並於有關之遞延所得稅資產實現或遞延所得稅負債清償時預期適用之稅率（及稅法）為準。
4. 遞延所得稅資產於暫時性差異很有可能用以抵減未來應課稅所得之範圍內認列，並於每一資產負債表日重評估未認列及已認列之遞延所得稅資產。
5. 當有法定執行權將所認列之當期所得稅資產及負債金額互抵且有意圖以淨額基礎清償或同時實現資產及清償負債時，始將當期所得稅資產及當期所得稅負債互抵；當有法定執行權將當期所得稅資產及當期所得稅負債互抵，且遞延所得稅資產及負債由同一稅捐機關課徵所得稅之同一納稅主體、或不同納稅主體產生但各主體意圖以淨額基礎清償或同時實現資產及清償負債時，始將遞延所得稅資產及負債互抵。
6. 因購置設備或技術、研究發展支出及股權投資等而產生之未使用所得稅抵減遞轉後期部分，係在很有可能未來課稅所得以供未使用所得稅抵減使用之範圍內，認列遞延所得稅資產。

(三十四) 股利分配

分派予本公司股東之現金股利於本公司董事會決議時於財務報告認列為負債，分派股票股利則於股東會決議時認列為待分配股票股利，並於發行新股基準日時轉列普通股。

(三十五) 收入認列

1. 本集團主要產銷消費性電子產業之相關產品。銷貨收入於產品之控制移轉予客戶時認列，即當產品被交付予買方或由買方提貨，買方對於產品銷售之通路及價格具有裁量權且本集團並無尚未履行之履約義務可能影響顧客接受該產品時。當產品被運送至指定地點，陳舊過時及滅失之風險已移轉予顧客，且顧客依據銷售合約接受產品，或有客觀證據證明所有接受標準皆已滿足時，商品交付方屬發生。
2. 銷貨收入以合約價格扣除估計銷貨折讓之淨額認列。收入認列金額以未來高度很有可能不會發生重大迴轉之部分為限，並於每一資產負債表日更新估計。銷貨交易之收款條件與市場實務一致，故判斷合約中並未包含重大財務組成部分。
3. 應收帳款於商品交付予客戶時認列，因自該時點起本集團對合約價款具無條件權利，僅須時間經過即可自客戶收取對價。
4. 本集團對銷售之產品提供標準保固，對產品瑕疵負有退款之義務，於銷貨時認列負債準備。
5. 客戶依照所協議之付款時間表支付合約價款，當本集團已提供之產品超過客戶應付款時認列為合約資產，若客戶應付款超過本集團已提供之產品時則認列為合約負債。

(三十六) 政府補助

政府補助之性質係補償本集團發生之費用，則在相關費用發生期間依有系統之基礎將政府補助認列為當期損益。與不動產、廠房及設備有關之政府補助，認列為非流動負債，並按相關資產之估計耐用年限以直線法認列為當期損益。

(三十七) 企業合併

1. 本集團採用收購法進行企業合併。合併對價根據所移轉之資產、所產生或承擔之負債及所發行之權益工具之公允價值計算，所移轉之對價包括或有對價約定所產生之任何資產和負債之公允價值。與收購有關之成本於發生時認列為費用。企業合併中所取得可辨認之資產及所承擔之負債，按收購日之公允價值衡量。本集團以個別收購交易為基準，非控制權益之組成部分屬現時所有權權益且其持有者有權於清算發生時按比例份額享有企業淨資產者，選擇按收購日公允價值或按非控制權益占被收購者可辨認淨資產之比例衡量；非控制權益之所有其他組成部分則按收購日公允價值衡量。
2. 移轉對價、被收購者非控制權益，及先前已持有被收購者之權益之公允價值總額，若超過所取得可辨認資產及承擔之負債之公允價值，於收購日認列為商譽；所取得可辨認資產及承擔之負債之公允價值，若超過移轉對價、被收購者非控制權益，及先前已持有被收購者之權益之公允價值總額，該差額於收購日認列為當期損益。

(三十八) 營運部門

本集團營運部門資訊與提供給主要營運決策者之內部管理報告採一致之方式報導。主要營運決策者負責分配資源予營運部門並評估其績效。

五、重大會計判斷、估計及假設不確性之主要來源

本集團編製本合併財務報告時，管理階層已運用其判斷以決定所採用之會計政策，並依據資產負債表日當時之情況對於未來事件之合理預期以作出會計估計及假設。所作出之重大會計估計與假設可能與實際結果存有差異，將考量歷史經驗及其他因子持續評估及調整。請詳下列對重大會計判斷、估計與假設不確定性之說明：

(一)會計政策採用之重要判斷

1. 收入總額或淨額認列

本集團依據交易型態及其經濟實質判定對客戶承諾之性質究係由其本身提供特定商品或勞務之履約義務(即本集團為主理人)，或係為另一方安排提供該等商品或勞務之履約義務(即本集團為代理人)。當本集團於移轉特定商品或勞務予客戶前，控制該商品或勞務，則本集團為主理人，就移轉特定商品或勞務之預期有權取得之對價總額認列收入。若特定商品或勞務移轉予客戶前，本集團並未控制該等商品或勞務，則本集團為代理人，係為另一方提供特定商品或勞務予客戶作安排，就此安排有權取得之任何收費或佣金認列為收入。

本集團取得所採購之原物料或勞務後，主導存貨商品及勞務的使用並投入關鍵製程技術，以提供重要生產製造及產品整合並產出成品商品及勞務組合後移轉予客戶。同時搭配以下各指標之判斷，因而判定本集團於成品商品或勞務移轉與客戶前控制該商品或勞務，並擔任交易之主理人：

- (1) 對完成提供特定商品或勞務之承諾負有主要責任。
- (2) 於特定商品或勞務移轉予客戶前或於控制移轉後承擔存貨風險。
- (3) 對特定商品或勞務具有訂定價格之裁量權。

2. 金融資產及負債之互抵

本集團之金融資產及負債，經判斷當有法律上可執行之權利將所認列之金融資產及負債金額抵銷，且意圖以淨額基礎交割或同時實現資產及清償負債時，始可將金融資產及金融負債互抵，並於資產負債表中以淨額表達。

(二)重要會計估計及假設

本集團所作之會計估計係依據資產負債表日當時之情況對於未來事件之合理預期，惟實際結果可能與估計存有差異，對於下個財務年度之資產及負債可能會有重大調整帳面金額之風險的估計及假設，請詳以下說明：

1. 商譽減損評估

商譽減損之評估過程依賴本集團之主觀判斷，包含辨認現金產生單位及分攤資產負債和商譽至相關現金產生單位，及決定相關現金產生單位之可回收金額。有關商譽減損評估，請參閱附註六(十四)之說明。

民國111年12月31日，本集團認列減損損失後之商譽為\$18,269,710。

2. 存貨之評價

由於存貨須以成本與淨變現價值孰低者計價，故本集團必須運用判斷及估計決定資產負債表日存貨之淨變現價值。由於科技快速變遷，本集團評估資產負債表日存貨因正

常損耗、過時陳舊或無市場銷售價值之金額，並將存貨成本沖減至淨變現價值。此存貨評價主要係依未來特定期間內之產品需求為估計基礎，故可能產生重大變動。

民國111年12月31日，本集團存貨之帳面金額為\$939,022,052。

六、重要會計科目之說明

(一)現金及約當現金

	111年12月31日	110年12月31日
庫存現金及週轉金	\$ 42,370	\$ 51,098
支票存款及活期存款	848,746,891	863,465,237
約當現金		
定期存款	211,194,824	195,900,676
附買回債券	2,342,239	-
合計	<u>\$ 1,062,326,324</u>	<u>\$ 1,059,417,011</u>

1. 本集團往來之金融機構信用品質良好，且本集團與多家金融機構往來以分散信用風險，預期發生違約之可能性甚低。

2. 本集團將存款期間超過三個月以上及轉供質押之定期存款已轉列「攤銷後成本衡量之金融資產」項下，請詳附註六(四)。

(二)透過損益按公允價值衡量之金融資產及負債

資 產 項 目	111年12月31日	110年12月31日
流動項目：		
強制透過損益按公允價值衡量之金融資產		
權益工具	\$ 89,431	\$ -
受益憑證	627,861	692,429
衍生工具	3,946,850	640,395
合計	<u>\$ 4,664,142</u>	<u>\$ 1,332,824</u>
非流動項目：		
強制透過損益按公允價值衡量之金融資產		
權益工具	\$ 1,256,070	\$ 2,686,506
債務工具	840,140	-
受益憑證	84,191,159	84,082,306
衍生工具	2,110,071	1,712,931
合計	<u>\$ 88,397,440</u>	<u>\$ 88,481,743</u>
負 債 項 目	111年12月31日	110年12月31日
流動項目：		
強制透過損益按公允價值衡量之金融負債		
衍生工具	\$ (3,595,029)	\$ (964,015)

1. 透過損益按公允價值衡量之金融資產及負債性質如下：

- (1) 權益工具：包括上市(櫃)、非上市(櫃)及興櫃股票；
- (2) 債務工具：包括公司債券及負債性質之特別股等；
- (3) 受益憑證：包括開放型基金及私募基金投資；
- (4) 衍生工具：包括換匯換利合約、遠期外匯合約、認股選擇權及可轉換公司債。

2. 透過損益按公允價值衡量之金融資產及負債認列於損益之明細如下：

	111年度	110年度
權益工具	\$ (2,027,861)	\$ 561,876
債務工具	(106,626)	-
受益憑證	(12,395,795)	2,139,084
衍生工具	6,861,145	(169,812)
合計	<u>\$ (7,669,137)</u>	<u>\$ 2,531,148</u>

3. 本集團於民國111年及110年度透過損益按公允價值衡量之金融資產認列於損益之股利收入分別為\$2,979,229及\$9,698,000。

4. 本集團承作未適用避險會計之衍生工具交易及合約資訊說明如下：

111年12月31日			
金融資產	合約金額 (名目本金)(仟元)		契約期間
流動項目：			
遠期外匯合約	USD(BUY)	1,224,000	111.11.14~112.02.08
	RMB(BUY)	19,587,905	111.11.29~112.02.13
	JPY(BUY)	19,313,140	111.11.14~112.01.12
	EUR(BUY)	465,000	111.11.29~112.02.06
	MXN(BUY)	1,676,285	111.12.23~112.02.23
	USD(SELL)	3,504,141	111.11.14~112.02.23
	INR(SELL)	48,837,750	111.11.14~112.02.03
	TWD(SELL)	19,153,800	111.11.30~112.02.08
換匯換利合約	USD(BUY)	1,000,000	111.02.21~112.08.24
	JPY(BUY)	20,000,000	111.10.19~112.06.28
	TWD(BUY)	9,282,000	111.11.28~112.02.01
	RMB(BUY)	378,000	111.12.14~112.01.13
	TWD(SELL)	35,207,182	111.02.21~112.08.24
	USD(SELL)	300,000	111.11.28~112.02.01
非流動項目：			
換匯換利合約	USD(BUY)	400,000	105.09.13~115.09.24
	JPY(SELL)	41,064,000	105.09.13~115.09.24

金融負債	合約金額 (名目本金)(仟元)	契約期間	
流動項目：			
遠期外匯合約	USD(BUY)	2,902,356	111.10.04~112.03.24
	MXN(BUY)	819,042	111.11.17~112.01.13
	RMB(BUY)	14,001,866	111.12.08~112.02.13
	USD(SELL)	2,057,000	111.11.17~112.02.13
	BRL(SELL)	2,555,791	111.11.16~112.02.03
	CZK(SELL)	6,251,256	111.11.23~112.02.03
	JPY(SELL)	14,576,750	111.10.28~112.02.24
	KRW(SELL)	65,960,000	111.12.07~112.01.11
	MXN(SELL)	309,170	111.10.26~112.03.24
	TWD(SELL)	63,685,350	111.10.04~112.02.09
換匯換利合約	USD(BUY)	800,000	111.09.12~112.03.23
	TWD(SELL)	24,862,000	111.09.12~112.03.23

110年12月31日

金融資產	合約金額 (名目本金)(仟元)	契約期間	
流動項目：			
遠期外匯合約	RMB(BUY)	18,560,709	110.10.08~111.05.20
	MXN(BUY)	1,814,646	110.12.24~111.02.25
	KRW(BUY)	536,470,000	110.12.21~111.01.24
	USD(BUY)	321,000	110.12.09~111.02.18
	THB(BUY)	1,340,560	110.12.27~111.01.19
	RMB(SELL)	639,880	110.12.15~111.02.18
	BRL(SELL)	1,229,453	110.12.09~111.01.13
	USD(SELL)	3,465,500	110.10.08~111.05.20
換匯換利合約	USD(BUY)	260,000	110.06.11~111.05.16
	TWD(SELL)	7,199,800	110.06.11~111.05.16
非流動項目：			
換匯換利合約	USD(BUY)	400,000	105.09.13~115.09.24
	JPY(SELL)	41,064,000	105.09.13~115.09.24

110年12月31日

金融負債	合約金額 (名目本金)(仟元)	契約期間	
流動項目：			
遠期外匯合約	USD(BUY)	2,909,970	110.11.16~111.04.29
	RMB(BUY)	1,171,676	110.12.02~111.02.28
	USD(SELL)	183,000	110.12.02~111.02.28
	CZK(SELL)	6,606,134	110.12.16~111.02.22
	RMB(SELL)	12,150,153	110.11.26~111.02.22
	MXN(SELL)	4,457,349	110.12.22~111.04.29
	INR(SELL)	37,827,250	110.11.16~111.02.22
換匯換利合約	USD(BUY)	1,390,000	110.04.23~111.08.24
	JPY(BUY)	20,000,000	110.12.07~111.06.28
	RMB(BUY)	407,000	110.12.06~111.01.14
	TWD(SELL)	45,543,941	110.04.23~111.08.24

(1) 換匯換利合約

本集團簽訂之換匯換利合約，係為滿足資金調度之所需。換匯方面，於期初及期末將兩種貨幣之本金以相同匯率互換，故無匯率風險。換利方面，採兩幣別間之固定利率交換固定利率，無利率波動風險。

(2) 遠期外匯合約

本集團簽訂之遠期外匯交易係為規避下列各項之匯率風險：

- A. 營業活動：進口之原物料及出口之外銷價款；
- B. 投資活動：進口之機械設備款；
- C. 籌資活動：長短期之外幣資產及負債(融資)。

5. 本集團投資權益工具及受益憑證之情形請詳附表三。

6. 本集團未有將透過損益按公允價值衡量之金融資產提供質押之情形。

7. 相關透過損益按公允價值衡量之金融資產及負債信用風險資訊請詳附註十二(二)。

(三) 透過其他綜合損益按公允價值衡量之金融資產

項 目	111年12月31日	110年12月31日
流動項目：		
債務工具	\$ 44,069	\$ 130,622
非流動項目：		
債務工具	\$ -	\$ 43,542
權益工具	67,957,438	58,213,437
評價調整	16,628,962	54,461,746
合計	\$ 84,586,400	\$ 112,718,725

1. 本集團選擇將屬策略性投資之權益投資分類為透過其他綜合損益按公允價值衡量之金融資產。
2. 透過其他綜合損益按公允價值衡量之金融資產認列於損益及綜合損益之明細如下：

	111年度	110年度
<u>透過其他綜合損益按公允價值衡量之權益工具</u>		
認列於其他綜合損益之公允價值變動	\$ (40,378,633)	\$ 21,768,401
累積利益或損失因除列轉列保留盈餘	\$ 1,711,746	\$ 795,774
認列於損益之股利收入	\$ 2,310,810	\$ 557,146

3. 本集團未有將透過其他綜合損益按公允價值衡量之金融資產提供作為質押之情形。
4. 本集團投資權益工具之情形請詳附表三。

(四) 按攤銷後成本衡量之金融資產及其他流動資產

項 目	111年12月31日	110年12月31日
<u>按攤銷後成本衡量之金融資產-流動</u>		
三個月以上到期之定期存款	\$ 14,533,080	\$ 47,684,955
金融債券-信託基金	2,865,200	-
受限制銀行存款	241,910	146,545
質押定期存款	56,777	176,938
合計	\$ 17,696,967	\$ 48,008,438
<u>按攤銷後成本衡量之金融資產-非流動</u>		
金融債券-信託基金	\$ 3,526,400	\$ 9,143,610
十二個月以上到期之定期存款	9,277,577	14,194,221
受限制銀行存款	53,816	57,901
質押定期存款	56,200	53,352
合計	\$ 12,913,993	\$ 23,449,084
其他流動資產	\$ 3,059,394	\$ 10,750,494

1. 按攤銷後成本衡量之金融資產認列於損益之明細如下：

	111年度	110年度
利息收入	\$ 1,372,607	\$ 2,710,396

2. 本集團於民國106年12月認購「粵財信託·鵬運天華集合資金信託計劃」之一般信託基金，截至民國111年12月31日認購共計人民幣3,500,000仟元，已贖回人民幣2,050,000仟元。該信託計劃主要用於投資「廣州廣銀南粵智能科技產業投資合夥企業」。本集團根據合約約定，若該基金受益人-廣州銀行股份有限公司贖回信託基金時，本集團依約收購其持有之權益。

3. 本集團投資定期存單之交易對象為信用品質良好之金融機構，預期發生違約之可能性甚低。
4. 本集團將按攤銷後成本衡量之金融資產提供作為質押擔保之情形請詳附註八。
5. 上開其他流動資產主要為投資押標金等。

(五) 避險之金融資產及負債

資 產 項 目	111年12月31日	110年12月31日
現金流量避險：		
匯率風險		
遠期外匯合約	\$ -	\$ 1,068,785

1. 採用避險會計之目的係為減少被避險項目與避險工具會計處理不一致之影響。本集團應收美金帳款暴露於匯率波動之影響，本集團按風險管理政策就未來12個月內暴露之風險餘額，按1:1之避險比例承作遠期外匯合約，將匯率控制在在本集團可承受之範圍。
2. 本集團將集團內公司間可能發生的預期交易指定為被避險項目，將購入之外匯選擇權的內含價值指定為現金流量避險工具，將外匯選擇權的時間價值的公允價值變動計入其他綜合損益，並在合約期間內攤銷認列為當期損益。避險工具和被避險項目之間存在經濟關係，該等外匯選擇權與對應貨幣項目、外幣借款或債券的幣別、金額等主要條款相匹配。
3. 本集團採用避險會計之交易資訊如下：

110年12月31日			
被避險項目	避險工具	名目金額(仟元)	契約期間
金融資產			
現金流量避險：			
預期交易	遠期外匯合約	RMB(BUY) 23,259,750	110.10.21~111.05.26
		USD(SELL) 3,590,000	110.10.21~111.05.26

4. 現金流量避險

	111年	110年
<u>其他權益－現金流量避險準備</u>		
1月1日	\$ 195,897	\$ -
加：認列於其他綜合損益之有效避險損益	(23,286)	1,580,536
減：因被避險項目已影響損益而重分類至損益	(172,611)	(1,384,639)
12月31日	<u>\$ -</u>	<u>\$ 195,897</u>

- (1) 本集團為規避預期之商品出售或及收款所暴露之匯率風險影響，承作遠期預售美金合約，避險比率為1:1，避險工具之公允價值變動屬有效避險部分，將遞延認列於其他綜合損益項下之現金流量避險準備，於被避險項目後續認列於應收帳款時，直接納入銷貨收入。

(2) 本集團將變動內含價值和時間價值分開，僅就內含價值變動指定為避險工具，將時間價值的公允價值變動中與被避險項目相關的部分計入其他綜合損益。同時，本集團將避險起始日的時間價值中與被避險項目相關的部分，在避險工具影響損益的期間內進行攤銷，攤銷金額從其他綜合損益中轉出，認列為當期損益。

5. 相關避險之金融資產及負債公允價值風險資訊，請詳附註十二(三)之說明。

(六) 應收票據及帳款

	111年12月31日	110年12月31日
應收票據	\$ 396,356	\$ 724,077
應收帳款	1,071,849,762	1,132,576,254
減：備抵損失	(11,266,033)	(7,537,720)
	<u>\$ 1,060,980,085</u>	<u>\$ 1,125,762,611</u>

1. 民國111年及110年12月31日之應收帳款及應收票據餘額均為客戶合約所產生，另於民國110年1月1日客戶合約之應收帳款餘額為\$949,429,165。
2. 民國111年及110年12月31日，本集團分別計有\$92,897,750及\$97,923,986之預期出售應收帳款係屬透過其他綜合損益按公允價值衡量之金融資產。
3. 本集團與金融機構簽訂應收帳款讓售合約，依合約規定本集團無須承擔該些已移轉應收帳款無法回收之風險，僅須負擔因商業糾紛所造成之損失，且本集團對於該些已移轉應收帳款並無任何持續參與，因此本集團除列該等讓售之應收帳款。

於民國111年及110年12月31日止，尚未到期之讓售應收帳款相關資訊如下：

111年12月31日			
尚未到期讓售 應收帳款金額	應收帳款 除列金額	已預支金額	未預支價金
\$ 27,639,000	\$ 27,639,000	\$ 27,639,000	\$ -

110年12月31日			
尚未到期讓售 應收帳款金額	應收帳款 除列金額	已預支金額	未預支價金
\$ 47,478,385	\$ 47,478,385	\$ 47,478,385	\$ -

民國111年及110年12月31日，本集團讓售之應收帳款未有保留款。

4. 本集團於民國111年及110年12月31日止均未與金融機構因商業糾紛而無法履行合約之擔保而簽訂本票。
5. 本集團讓售應收帳款費用請詳附註六(三十七)。
6. 本集團無應收票據或應收帳款提供作為質押擔保之情形。
7. 相關應收帳款及應收票據信用風險資訊請詳附註十二(二)。

(七)其他應收款

	111年12月31日	110年12月31日
應收退稅款	\$ 29,236,280	\$ 34,931,286
應收利息	10,887,532	10,593,862
資金貸與他人	-	703,187
其他	15,878,815	13,282,071
	<u>\$ 56,002,627</u>	<u>\$ 59,510,406</u>

本集團其他應收款之交易對象及履約他方均係信用良好之企業及政府機關，無重大履約疑慮，故無重大之信用風險。

(八)存貨

	111年12月31日	110年12月31日
原材料	\$ 315,841,715	\$ 277,215,967
在製品	200,135,075	130,957,036
製成品	409,997,122	224,581,205
在途存貨	39,526,287	57,974,054
	<u>965,500,199</u>	<u>690,728,262</u>
減：備抵存貨評價損失	(26,478,147)	(18,582,897)
	<u>\$ 939,022,052</u>	<u>\$ 672,145,365</u>

本集團當期認列為費損之存貨成本：

	111年度	110年度
已出售存貨成本	\$ 6,230,204,207	\$ 5,650,193,666
評價損失(回升利益)	7,900,930	(5,237,663)
出售下腳及廢料收入	(11,614,398)	(13,338,531)
其他	420,853	429,364
	<u>\$ 6,226,911,592</u>	<u>\$ 5,632,046,836</u>

民國110年度因出售部分淨變現價值低於成本之存貨，故存貨淨變現價值回升。

(九)採用權益法之投資

	111年	110年
1月1日	\$ 194,593,652	\$ 175,199,441
增加採用權益法之投資	48,035,635	10,000,630
視同處分再取得之採用權益法之投資	-	7,689,350
處分採用權益法之投資	(1,216,393)	(379,750)
採用權益法之投資盈餘分派	(6,149,732)	(4,984,744)
採用權益法之投資損益份額	5,772,788	18,404,717
保留盈餘變動	(367,570)	1,185,792
資本公積變動	321,565	(4,642,079)
其他權益變動	(9,446,829)	(5,715,865)
減損損失	(599,189)	-
其他	8,545,122	(2,163,840)
12月31日	\$ 239,489,049	\$ 194,593,652

1. 本集團於民國110年度出售或因未按持股比例認購增資而降低所持有子公司CYBERTAN TECHNOLOGY CORP.、LINKSYS HOLDINGS INC.、MOBILE DRIVE NETHERLANDS B.V之持股比例，因而對上開子公司喪失控制力並就剩餘價值按公允價值重新衡量作為原始認列投資關聯企業之成本金額總計為\$7,689,350，並認列視同處分投資利益總計\$1,881,324。相關資訊請詳附註四(三)之說明。
2. 本集團於民國111年5月認購國創半導體股份有限公司新股並取得51%之股權因而對其具控制力，而後國創半導體股份有限公司參與富鼎先進電子股份有限公司之新股私募計\$2,886,800，並持股30.08%列為採用權益法之投資。
3. 本集團之子公司富士康工業互聯網股份有限公司於民國111年3月25日簽訂《興微（廣州）產業投資合夥企業（有限合夥）合夥協定》，富士康工業互聯網股份有限公司作為有限合夥人依協定認繳興微（廣州）產業投資合夥企業（有限合夥）基金份額人民幣98億元。
4. 上開變動表其他權益項目係認列關聯企業本身之換算差異數及金融資產未實現評價損益。其他項目主係因該些屬國外營運機構之關聯企業財務報表換算至本集團之表達貨幣而產生。

5. 關聯企業

(1) 本集團重大關聯企業之基本資訊如下：

公司名稱	主要營業場所	持股比率		關係之性質	衡量方法
		111年 12月31日	110年 12月31日		
SHARP CORPORATION	日本	34%	36%	策略投資	權益法
興微(廣州)產業投資 合夥企業(有限合 夥)	中國	-	-	策略投資	權益法
鴻準精密工業股份有 限公司	台灣	29%	29%	供應商	權益法
ZHEN DING TECHNOLOGY HOLDING LIMITED	開曼 群島	32%	32%	供應商	權益法

(2) 本集團重大關聯企業之彙總性財務資訊如下：

資產負債表

	SHARP CORPORATION	
	111年12月31日	110年12月31日
流動資產	\$ 283,275,149	\$ 297,235,153
非流動資產	212,357,361	176,118,468
流動負債	(220,950,582)	(205,544,287)
非流動負債	(163,825,035)	(163,303,108)
淨資產總額	110,856,893	104,506,226
會計原則影響數	(4,598,929)	1,595,032
商標及其他無形、有形淨資 產公允價值調整	90,929,084	94,474,710
調整後淨資產總額	\$ 197,187,048	\$ 200,575,968
占關聯企業淨資產之份額 (註)	66,089,430	71,625,206
商譽	12,574,548	12,061,814
其他	(3,767,210)	(2,476,211)
關聯企業帳面價值	\$ 74,896,768	\$ 81,210,809

註：SHARP CORPORATION於民國111年6月發行新股共計3,845萬股。致使本集團對SHARP CORPORATION之持股比率由36%降為34%，本集團依股權淨值之變動數調減「資本公積」及「採用權益法之投資」計\$1,867,981。

興微(廣州)產業投資合
夥企業(有限合夥)

	111年12月31日	
流動資產	\$	39,771,206
非流動資產		-
流動負債		-
非流動負債		-
淨資產總額	\$	39,771,206
占關聯企業淨資產之份額	\$	39,767,229
商譽		-
其他		-
關聯企業帳面價值	\$	39,767,229

鴻準精密工業股份有限公司

	111年12月31日		110年12月31日	
流動資產	\$	108,151,811	\$	118,826,609
非流動資產		42,952,957		55,571,005
流動負債		(46,799,523)		(61,985,449)
非流動負債		(1,127,769)		(1,387,965)
淨資產總額	\$	103,177,476	\$	111,024,200
占關聯企業淨資產之份額	\$	30,467,588	\$	32,706,669
商譽		338,190		338,190
其他		25,623		49,938
關聯企業帳面價值	\$	30,831,401	\$	33,094,797

ZHEN DING TECHNOLOGY HOLDING LIMITED

	111年12月31日		110年12月31日	
流動資產	\$	110,292,979	\$	95,935,034
非流動資產		122,267,133		99,820,260
流動負債		(74,226,905)		(56,879,726)
非流動負債		(25,467,516)		(25,355,629)
淨資產總額	\$	132,865,691	\$	113,519,939
占關聯企業淨資產之份額	\$	31,257,639	\$	27,214,691
其他		153,255		22,225
關聯企業帳面價值	\$	31,410,894	\$	27,236,916

綜合損益表

SHARP CORPORATION		
	111年度	110年度
收入	\$ 584,363,532	\$ 639,290,372
繼續營業單位本期淨利	(544,855)	20,456,203
其他綜合損益(稅後淨額)	6,680,075	15,590,382
本期綜合損益總額	6,135,220	36,046,585
會計原則影響數	(6,695,325)	6,245,393
調整後本期綜合損益總額	\$ (560,105)	\$ 42,291,978
自關聯企業收取之股利	\$ 2,024,128	\$ 1,689,236

鴻準精密工業股份有限公司		
	111年度	110年度
收入	\$ 90,469,506	\$ 104,082,031
繼續營業單位本期淨利	4,198,165	4,414,636
其他綜合損益(稅後淨額)	(9,707,675)	(1,124,558)
本期綜合損益總額	\$ (5,509,510)	\$ 3,290,078
自關聯企業收取之股利	\$ 708,765	\$ 750,457

ZHEN DING TECHNOLOGY HOLDING LIMITED		
	111年度	110年度
收入	\$ 171,356,495	\$ 155,022,197
繼續營業單位本期淨利	20,535,312	13,694,368
其他綜合損益(稅後淨額)	2,584,986	(1,113,422)
本期綜合損益總額	\$ 23,120,298	\$ 12,580,946
自關聯企業收取之股利	\$ 1,635,495	\$ 1,377,838

(3) 本集團個別不重大關聯企業之帳面金額及其經營結果之份額彙總如下：

民國111年及110年12月31日，本集團個別不重大關聯企業之帳面金額合計分別為\$62,582,757及\$53,051,130。

	111年度	110年度
繼續營業單位本期淨利	\$ 10,289,995	\$ 11,180,528
其他綜合損益(稅後淨額)	180,235	445,829
本期綜合損益總額	\$ 10,470,230	\$ 11,626,357

(4) 本集團之重大關聯企業有公開市場報價者，其公允價值如下：

	111年12月31日	110年12月31日
SHARP CORPORATION	\$ 48,657,481	\$ 70,459,734
鴻準精密工業股份有限公司	21,638,167	27,058,132
ZHEN DING TECHNOLOGY HOLDING LIMITED	32,079,141	30,704,321
	<u>\$ 102,374,789</u>	<u>\$ 128,222,187</u>

(5) 本集團為下列公司之單一最大股東，惟經下述之判斷對該公司不具控制力故僅具重大影響；

- A. 本集團持有SHARP CORPORATION 34%股權，為該公司單一最大股東，惟本集團未掌握該公司股東會出席率過半數之表決權，顯示本集團無實際能力主導攸關活動，故判斷對該公司不具控制，僅具重大影響。
- B. 本集團持有鴻準精密工業股份有限公司29%股權，為該公司單一最大股東，惟本集團未掌握該公司股東會出席率過半數之表決權，顯示本集團無實際能力主導攸關活動，故判斷對該公司不具控制，僅具重大影響。
- C. 本集團持有ZHEN DING TECHNOLOGY HOLDING LIMITED 32%股權，為該公司單一最大股東，惟本集團未掌握該公司股東會出席率過半數之表決權，顯示本集團無實際能力主導攸關活動，故判斷對該公司不具控制，僅具重大影響。
- D. 本集團持有興微(廣州)產業投資合夥企業(有限合夥)99%股權，為該合夥企業單一最大股東，惟本集團僅擔任該基金之有限合夥人，並未在該基金之投資決策委員會取得逾半數之席次且投資決策委員會審議之事項應由全體委員同意及通過方屬有效，故判斷對該合夥企業不具控制，僅具重大影響。

(十) 不動產、廠房及設備

111年

	土地	房屋及建築	機器設備	電腦通訊設備	其他	未完工程 及待驗設備	合計
1月1日							
成本	\$ 11,088,299	\$ 230,689,468	\$ 287,474,102	\$ 47,391,725	\$ 179,441,556	\$ 31,290,949	\$ 787,376,099
累計折舊及減損	-	(109,207,148)	(207,619,795)	(38,831,481)	(121,610,366)	-	(477,268,790)
	<u>\$ 11,088,299</u>	<u>\$ 121,482,320</u>	<u>\$ 79,854,307</u>	<u>\$ 8,560,244</u>	<u>\$ 57,831,190</u>	<u>\$ 31,290,949</u>	<u>\$ 310,107,309</u>
1月1日	\$ 11,088,299	\$ 121,482,320	\$ 79,854,307	\$ 8,560,244	\$ 57,831,190	\$ 31,290,949	\$ 310,107,309
增添	101	2,297,615	39,156,581	2,101,947	22,546,074	36,809,104	102,911,422
移轉	-	4,786,967	10,740,107	2,562,106	2,262,456	(18,872,531)	1,479,105
企業合併取得	-	-	57,173	9,498	11,872	4,753	83,296
處分	(34,501)	(12,402)	(972,996)	(510,195)	(764,172)	(437,078)	(2,731,344)
折舊費用	-	(11,503,443)	(25,420,806)	(2,895,106)	(20,187,674)	-	(60,007,029)
減損損失	-	-	(110,361)	-	-	-	(110,361)
淨兌換差額	831,142	4,150,176	1,579,190	161,571	1,222,317	2,727,890	10,672,286
12月31日	<u>\$ 11,885,041</u>	<u>\$ 121,201,233</u>	<u>\$ 104,883,195</u>	<u>\$ 9,990,065</u>	<u>\$ 62,922,063</u>	<u>\$ 51,523,087</u>	<u>\$ 362,404,684</u>
12月31日							
成本	\$ 11,885,041	\$ 241,452,158	\$ 328,460,664	\$ 49,289,278	\$ 204,071,287	\$ 51,523,087	\$ 886,681,515
累計折舊及減損	-	(120,250,925)	(223,577,469)	(39,299,213)	(141,149,224)	-	(524,276,831)
	<u>\$ 11,885,041</u>	<u>\$ 121,201,233</u>	<u>\$ 104,883,195</u>	<u>\$ 9,990,065</u>	<u>\$ 62,922,063</u>	<u>\$ 51,523,087</u>	<u>\$ 362,404,684</u>

110年

	土地	房屋及建築	機器設備	電腦通訊設備	其他	未完工程 及待驗設備	合計
1月1日							
成本	\$ 12,330,536	\$ 214,266,695	\$ 279,733,859	\$ 46,751,910	\$ 168,556,642	\$ 35,885,708	\$ 757,525,350
累計折舊及減損	-	(98,706,875)	(215,301,244)	(37,088,779)	(119,336,474)	-	(470,433,372)
	<u>\$ 12,330,536</u>	<u>\$ 115,559,820</u>	<u>\$ 64,432,615</u>	<u>\$ 9,663,131</u>	<u>\$ 49,220,168</u>	<u>\$ 35,885,708</u>	<u>\$ 287,091,978</u>
1月1日	\$ 12,330,536	\$ 115,559,820	\$ 64,432,615	\$ 9,663,131	\$ 49,220,168	\$ 35,885,708	\$ 287,091,978
增添	46,848	5,014,152	37,754,895	1,991,809	23,279,488	25,649,927	93,737,119
移轉	-	14,229,203	5,066,559	616,245	7,176,543	(28,833,502)	(1,744,952)
企業合併取得	-	43,627	1,120,760	24,793	18,342	1,001	1,208,523
處分	(687,913)	(196,392)	(3,940,609)	(301,955)	(1,584,466)	(387,868)	(7,099,203)
折舊費用	-	(12,016,267)	(23,778,002)	(3,414,298)	(20,277,199)	-	(59,485,766)
減損損失	-	(340,910)	-	-	-	-	(340,910)
淨兌換差額	(601,172)	(810,913)	(801,911)	(19,481)	(1,686)	(1,024,317)	(3,259,480)
12月31日	<u>\$ 11,088,299</u>	<u>\$ 121,482,320</u>	<u>\$ 79,854,307</u>	<u>\$ 8,560,244</u>	<u>\$ 57,831,190</u>	<u>\$ 31,290,949</u>	<u>\$ 310,107,309</u>
12月31日	\$ 11,088,299	\$ 230,689,468	\$ 287,474,102	\$ 47,391,725	\$ 179,441,556	\$ 31,290,949	\$ 787,376,099
成本	-	(109,207,148)	(207,619,795)	(38,831,481)	(121,610,366)	-	(477,268,790)
累計折舊及減損	<u>\$ 11,088,299</u>	<u>\$ 121,482,320</u>	<u>\$ 79,854,307</u>	<u>\$ 8,560,244</u>	<u>\$ 57,831,190</u>	<u>\$ 31,290,949</u>	<u>\$ 310,107,309</u>

1. 上開企業合併取得不動產、廠房及設備請詳附註六(四十)之說明。
2. 以不動產廠房及設備提供擔保之資訊，請詳附註八之說明。

(十一)租賃交易—承租人

1. 本集團租賃之標的資產包括土地、土地使用權、房屋及建築及其他設備，租賃合約之期間如下：

土地及土地使用權：2~50年

房屋及建築：1~15年

其他設備：1~7年

租賃合約是採個別協商並包含各種不同的條款及條件，未享有續租權，除租賃之資產不得用作借貸擔保外，未有加諸其他之限制。

2. 本集團承租之部分宿舍、公務車及辦公室之租賃期間不超過12個月。

3. 使用權資產之帳面價值與認列之折舊費用資訊如下：

	111年12月31日	110年12月31日
	帳面金額	帳面金額
土地及土地使用權	\$ 17,648,123	\$ 17,078,178
房屋及建築	21,950,289	22,338,115
其他設備	807,384	843,899
	<u>\$ 40,405,796</u>	<u>\$ 40,260,192</u>

	111年度	110年度
	折舊費用	折舊費用
土地及土地使用權	\$ 554,858	\$ 1,012,696
房屋及建築	8,615,465	8,813,673
其他設備	572,178	813,166
	<u>\$ 9,742,501</u>	<u>\$ 10,639,535</u>

4. 本集團於民國111年及110年度使用權資產之增添分別為\$11,568,340及\$11,931,110。

5. 與租賃合約有關之損益項目資訊如下：

	111年度	110年度
<u>影響當期損益之項目</u>		
租賃負債之利息費用	<u>\$ 907,826</u>	<u>\$ 1,300,151</u>
屬短期租賃合約之費用	<u>\$ 4,089,261</u>	<u>\$ 3,967,179</u>
租賃修改利益	<u>\$ 2,414</u>	<u>\$ -</u>

6. 本集團於民國111年及110年度租賃現金流出總額分別為\$15,919,791及\$17,266,641。

(十二)租賃交易－出租人

1. 本集團出租之標的資產主要為機器設備，租賃合約之期間為5年。

2. 本集團以融資租賃出租之未折現租賃給付之到期日分析如下：

	111年12月31日	110年12月31日
1年內	\$ 488,119	\$ 456,976
2至5年內	617,570	1,015,846
合計	<u>\$ 1,105,689</u>	<u>\$ 1,472,822</u>

3. 本集團以融資租賃出租之未折現租賃給付與租賃投資淨額之調節資訊如下：

	111年12月31日	
	流動	非流動
未折現租賃給付	\$ 488,119	\$ 617,570
未賺得融資收益	(14,007)	(7,047)
租賃投資淨額	<u>\$ 474,112</u>	<u>\$ 610,523</u>
	110年12月31日	
	流動	非流動
未折現租賃給付	\$ 456,976	\$ 1,015,846
未賺得融資收益	(17,016)	(21,611)
租賃投資淨額	<u>\$ 439,960</u>	<u>\$ 994,235</u>

上述租賃投資淨額分別表列「其他應收款」及「其他非流動資產」項下。

(十三)投資性不動產

	土地、房屋及建築	
	111年	110年
1月1日		
成本	\$ 15,688,409	\$ 15,528,707
累計折舊及減損	(5,331,910)	(4,445,434)
	<u>\$ 10,356,499</u>	<u>\$ 11,083,273</u>
12月31日		
1月1日	\$ 10,356,499	\$ 11,083,273
本期新增	107	-
本期轉入	1,017,819	452,211
本期轉出	(1,287)	(220,594)
本期處分	(216,648)	(66,043)
折舊費用	(858,001)	(841,596)
淨兌換差額	139,596	(50,752)
12月31日	<u>\$ 10,438,085</u>	<u>\$ 10,356,499</u>
12月31日		
成本	\$ 17,503,412	\$ 15,688,409
累計折舊及減損	(7,065,327)	(5,331,910)
	<u>\$ 10,438,085</u>	<u>\$ 10,356,499</u>

1. 投資性不動產之租金收入及直接營運費用：

	111年度	110年度
投資性不動產之租金收入	<u>\$ 969,089</u>	<u>\$ 1,000,030</u>
當期產生租金收入之投資性不動產所發生之直接營運費用	<u>\$ 858,001</u>	<u>\$ 841,596</u>

2. 本集團持有之投資性不動產於民國111年及110年12月31日之公允價值分別為\$28,967,795及\$31,642,398，係依獨立評價專家之評價結果，該評價係參考相同地點及狀況下類似投資性不動產之最近市價進行評估，屬第三等級公允價值。

(十四)無形資產

111年

	商譽	特許權	專利權	商標權	已發展技術	客戶關係	電腦軟體成本	合計
1月1日								
成本	\$18,469,923	\$14,581,255	\$4,301,379	\$9,009,831	\$10,192,291	\$1,610,976	\$8,174,975	\$66,340,630
累計攤銷及減損	(2,283,863)	(5,644,316)	(3,147,637)	(935,407)	(2,548,261)	(499,868)	(5,928,441)	(20,987,793)
	<u>\$16,186,060</u>	<u>\$8,936,939</u>	<u>\$1,153,742</u>	<u>\$8,074,424</u>	<u>\$7,644,030</u>	<u>\$1,111,108</u>	<u>\$2,246,534</u>	<u>\$45,352,837</u>
1月1日	\$16,186,060	\$8,936,939	\$1,153,742	\$8,074,424	\$7,644,030	\$1,111,108	\$2,246,534	\$45,352,837
新增	-	-	1,654	-	992,001	-	2,120,086	3,113,741
企業合併取得	1,407,081	-	91,257	-	401,125	-	8,385	1,907,848
處分	-	(1,298,457)	-	-	-	-	(718)	(1,299,175)
減損損失	(786,752)	-	-	-	-	-	-	(786,752)
交換	-	(299,630)	-	-	-	-	-	(299,630)
攤銷費用	-	(721,493)	(315,779)	(513,668)	(1,090,777)	(165,347)	(931,659)	(3,738,723)
淨兌換差額	1,463,321	-	100,770	625,218	261,457	(128,884)	88,011	2,409,893
12月31日	<u>\$18,269,710</u>	<u>\$6,617,359</u>	<u>\$1,031,644</u>	<u>\$8,185,974</u>	<u>\$8,207,836</u>	<u>\$816,877</u>	<u>\$3,530,639</u>	<u>\$46,660,039</u>
12月31日								
成本	\$21,590,328	\$10,617,875	\$4,831,836	\$9,564,095	\$12,259,966	\$1,515,078	\$9,927,635	\$70,306,813
累計攤銷及減損	(3,320,618)	(4,000,516)	(3,800,192)	(1,378,121)	(4,052,130)	(698,201)	(6,396,996)	(23,646,774)
	<u>\$18,269,710</u>	<u>\$6,617,359</u>	<u>\$1,031,644</u>	<u>\$8,185,974</u>	<u>\$8,207,836</u>	<u>\$816,877</u>	<u>\$3,530,639</u>	<u>\$46,660,039</u>

110年

	商譽	特許權	專利權	商標權	已發展技術	客戶關係	電腦軟體成本	合計
1月1日								
成本	\$17,266,764	\$14,581,255	\$4,323,547	\$9,447,950	\$10,386,924	\$1,657,536	\$-	\$57,663,976
累計攤銷及減損	(2,349,869)	(4,719,570)	(2,945,509)	(519,023)	(2,012,836)	(357,086)	-	(12,903,893)
	<u>\$14,916,895</u>	<u>\$9,861,685</u>	<u>\$1,378,038</u>	<u>\$8,928,927</u>	<u>\$8,374,088</u>	<u>\$1,300,450</u>	<u>\$-</u>	<u>\$44,760,083</u>
1月1日	\$14,916,895	\$9,861,685	\$1,378,038	\$8,928,927	\$8,374,088	\$1,300,450	\$-	\$44,760,083
轉入	-	-	-	-	-	-	2,369,522	2,369,522
新增	-	-	91,999	-	-	-	1,007,446	1,099,445
企業合併取得	3,479,980	-	-	-	57,371	-	-	3,537,351
處分	-	-	(1,031)	(241,244)	-	-	(70,315)	(312,590)
處分子公司影響數	(1,820,650)	-	-	-	(140,190)	-	-	(1,960,840)
攤銷費用	-	(924,746)	(284,932)	(440,931)	(599,022)	(154,635)	(1,027,292)	(3,431,558)
淨兌換差額	(390,165)	-	(30,332)	(172,328)	(48,217)	(34,707)	(32,827)	(708,576)
12月31日	<u>\$16,186,060</u>	<u>\$8,936,939</u>	<u>\$1,153,742</u>	<u>\$8,074,424</u>	<u>\$7,644,030</u>	<u>\$1,111,108</u>	<u>\$2,246,534</u>	<u>\$45,352,837</u>
12月31日	\$18,469,923	\$14,581,255	\$4,301,379	\$9,009,831	\$10,192,291	\$1,610,976	\$8,174,975	\$66,340,630
成本	(2,283,863)	(5,644,316)	(3,147,637)	(935,407)	(2,548,261)	(499,868)	(5,928,441)	(20,987,793)
累計攤銷及減損	<u>\$16,186,060</u>	<u>\$8,936,939</u>	<u>\$1,153,742</u>	<u>\$8,074,424</u>	<u>\$7,644,030</u>	<u>\$1,111,108</u>	<u>\$2,246,534</u>	<u>\$45,352,837</u>

1. 上開處分子公司影響數係本集團之子公司FOXCONN INTERCONNECT TECHNOLOGY LIMITED原持有67%之子公司LINKSYS於民國110年第三季進行現金增資發行新股，本集團未參與認購因而對LINKSYS之持股比例降為49%並自此喪失控制力，不擬繼續編入合併報表，請詳附註四(三)之說明。

2. BELKIN INTERNATIONAL INC. 商譽減損

截至民國111年12月31日止，本集團因併購BELKIN INTERNATIONAL INC. (以下簡稱「BELKIN」)產生之商譽考量後續於民國110年因處分其子公司LINKSYS 使相關商譽減少至\$11,684,205。商譽之減損測試係將商譽分攤至與BELKIN相關之現金產生單位，以使用價值作為可回收金額計算基礎，使用價值依據管理階層已核准之五年度財務預算之現金流量為估算基礎。

管理階層依據以前的績效及其對市場之預期決定預期營收成長率。所採用之長期加權平均成長率與產業報告之預期一致。所採用之稅前折現率反應所屬部門及營運地區之風險溢酬。

民國111年12月31日之主要評估所採用之假設如下：

五年期複合營收成長率	11.0 %
長期成長率	2 %
稅前折現率	20.0 %

依前開方式評估之結果，截至民國111年12月31日止，無認列商譽減損之金額。

3. 無形資產攤銷明細如下：

	111年度	110年度
營業成本及營業費用	\$ 3,738,723	\$ 3,431,558

(十五)其他非流動資產

	111年12月31日	110年12月31日
長期預付款項		
-管溝使用權	\$ 547,918	\$ 730,558
-3.5G頻段共頻共網	11,070,154	11,181,732
存出保證金	2,485,549	1,987,126
取得合約之增額成本	2,260,263	2,405,061
預付房屋及設備款	2,504,153	4,855,392
租賃投資淨額	610,523	994,235
其他	7,933,181	6,543,511
	\$ 27,411,741	\$ 28,697,615

1. 3.5G頻段共頻共網

本集團之子公司亞太電信股份有限公司與遠傳電信簽訂3.5G頻段共頻共網合作事宜，合約起迄日期為民國109年9月4日至民國129年12月31日。本合作案已分別取得國家通訊傳播委員會(NCC)及公平交易委員會以附負擔通過之核准函核准在案。

雙方約定，本集團將分擔遠傳電信3.5G頻段共頻共網九分之二成本以取得網路容量使用權，其中分擔頻譜費用為\$9,473,000。

2. 取得合約之增額成本

本集團之子公司亞太電信股份有限公司為取得電信服務合約所發生之增額成本(主要係銷售佣金)預期可回收部分，於發生時認列為資產，並按與該資產相關之商品或勞務移轉一致之基礎攤銷。民國111年及110年度因攤銷認列之費用分別為\$2,114,054及\$1,924,300。

3. 租賃投資淨額之資訊請詳附註六(十二)之說明。

4. 其他非流動資產提供擔保之資訊，請詳附註八之說明。

(十六)應付短期票券

	111年12月31日	110年12月31日
商業本票	\$ 31,555,403	\$ 24,010,000
折價攤銷	(63,906)	(10,883)
	<u>\$ 31,491,497</u>	<u>\$ 23,999,117</u>
年利率區間	<u>1.35%~2.15%</u>	<u>0.328%~1.10%</u>

(十七)短期借款

借款性質	111年12月31日	利率區間	擔保品
銀行借款			
信用借款	<u>\$ 582,610,083</u>	0%~7.05%	無
借款性質	110年12月31日	利率區間	擔保品
銀行借款			
信用借款	<u>\$ 546,372,008</u>	0%~6.4%	無

本集團與金融機構簽訂金融資產及負債互抵協議，該等協議符合國際會計準則第32號之互抵條件，故將金融資產及金融負債互抵，並於資產負債表中以淨額表達。該等協議於民國111年及110年12月31日之互抵權資訊如下：

111年12月31日			
性質	已認列之金融資產/負債總額	於資產負債表互抵之已認列之金融資產/負債總額	列報於資產負債表之金融資產/負債淨額
銀行存款/ 銀行借款	<u>\$ 681,969,373</u>	<u>\$ 681,969,373</u>	<u>\$ -</u>
110年12月31日			
性質	已認列之金融資產/負債總額	於資產負債表互抵之已認列之金融資產/負債總額	列報於資產負債表之金融資產/負債淨額
銀行存款/ 銀行借款	<u>\$ 1,038,395,341</u>	<u>\$ 1,038,395,341</u>	<u>\$ -</u>

(十八)其他應付款

	111年12月31日	110年12月31日
應付薪資及獎金	\$ 62,934,936	\$ 52,449,475
應付設備款	28,837,155	24,349,399
應付員工酬勞	20,241,273	19,956,295
應付消耗用品(含間接材料)	13,083,091	13,908,782
應付利息	11,657,373	6,960,013
應付權利金	5,465,498	5,570,915
應付稅金	5,978,962	4,917,458
限制性股票回購義務	1,117,627	2,220,250
其他	97,419,676	82,762,346
	<u>\$ 246,735,591</u>	<u>\$ 213,094,933</u>

本集團之子公司富士康工業互聯網股份有限公司於民國108年發行員工限制性新股，員工須支付價款取得員工權利新股，員工若於既得期間離職應返還股票，本集團亦須退回價款，於給與日就預計將既得期間內離職員工所支付價款部分認列為負債。

(十九)其他流動負債-其他

	111年12月31日	110年12月31日
預收代購原物料及設備款	\$ 34,720,807	\$ 20,350,055
存入保證金	43,489,589	15,085,440
合約負債-預收貨款	20,738,272	13,600,629
合約負債-遞延收入	7,206,931	7,742,255
其他	4,365,174	4,992,192
	<u>\$ 110,520,773</u>	<u>\$ 61,770,571</u>

(二十)應付公司債

	111年12月31日	110年12月31日
可轉換公司債	\$ 20,683,116	\$ 33,961,558
加：應付公司債溢價	7,500	7,500
減：應付公司債折價	(1,124)	(208,114)
小計	20,689,492	33,760,944
普通公司債	148,050,000	146,300,000
海外普通公司債	89,949,590	82,595,736
總計	258,689,082	262,656,680
減：一年內到期公司債 (表列「一年或一營業週期內到 期長期負債」)	(13,406,376)	(36,397,890)
	<u>\$ 245,282,706</u>	<u>\$ 226,258,790</u>

1. 106年度第一次海外無擔保可轉換公司債

- (1) 本公司經主管機關於民國106年8月22日核准募集發行106年度第一次海外無擔保可轉換公司債，發行總額計美金500,000仟元，票面利率0%，發行期間5年，流通期間自民國106年11月6日至111年11月6日。
- (2) 本公司106年度所發行之海外第一次無擔保轉換公司債，於發行時將該轉換權與負債分離，帳列「資本公積-認股權」計\$1,099,253。本轉換公司債已於民國111年11月6日到期，本轉換公司債無轉換為普通股，故將「資本公積-認股權」轉列為「資本公積-發行溢價」。

2. 107年度第一期無擔保可轉換公司債

- (1) 子公司訊芯科技控股股份有限公司經主管機關於民國107年1月10日經核准發行107年度國內第一次無擔保轉換公司債，發行總額為新台幣1,500,000仟元，票面利率0%，發行期間5年，流通期間自民國107年2月12日至112年2月12日，並於民國112年2月13日終止櫃檯買賣。
- (2) 透過損益按公允價值衡量之金融資產(負債)，其明細如下：

	111年12月31日	110年12月31日
嵌入式衍生性金融商品之 金融資產(負債) (即賣回權及贖回權)	\$ -	\$ 2,550
本期評價損益	-	(2,550)
	<u>\$ -</u>	<u>\$ -</u>

3. 110年度第一次海外無擔保可轉換公司債

- (1) 本公司經主管機關於民國110年5月26日核准募集發行110年度第一次海外無擔保可轉換公司債，發行總額計美金700,000仟元，票面利率0%，發行期間5年，流通期間自民國110年8月5日至115年8月5日。本公司債於到期日，將由本公司依面額加計年利率-0.41%之收益率贖回。
 - (2) 本轉換公司債之轉換價格係依轉換辦法規定之訂定模式予以調整，截至民國111年12月31日，本轉換公司債尚未轉換為普通股，本公司於民國111年7月10日依110年第一次海外無擔保可轉換公司債發行辦法規定調整轉換價格為新台幣155.448元(轉換價格所用之美金對台幣匯率為1:27.978)。
 - (3) 依轉換辦法規定，所有本公司購回(包括由次級市場購回)、提前贖回、到期償還，或債券持有人轉換、賣回者，將予以註銷，不再發行。
 - (4) 依轉換辦法規定，轉換後所發行之新股其權利義務與原已發行之普通股相同。
 - (5) 本公司民國110年度所發行之海外第一次無擔保可轉換公司債，於發行將該轉換權與負債分離，帳列「資本公積-認股權」計\$336,012。
 - (6) 依轉換辦法規定，債券持有人得於本轉換公司債發行屆滿三年當日，要求本公司以票面金額將其所持有之轉換公司債贖回。
4. 本集團發行之普通公司債及海外普通公司債，其發行總額、利率、到期日及其他相關資訊，請詳附表十二。

(二十一)長期借款

貸 款 機 構	借 款 期 間	利 率 區 間	擔 保 品	111年12月31日
長期借款				
日商瑞穗實業銀行 等18家銀行聯貸	108.03.19~113.03.19	5.2369%~ 5.2869%	無	\$ 17,658,250
日商瑞穗實業銀行 等3家銀行聯貸	109.11.21~114.11.28	2.3780%	"	4,908,000
第一商業銀行	100.11.30~119.11.30	1.8076%	有	1,782,857
第一商業銀行	102.09.06~122.09.06	2.0190%	"	970,839
上海商業儲蓄銀行	102.06.17~117.04.15	2.0000%	"	4,637
上海商業儲蓄銀行	110.06.25~114.06.24	2.1200%	無	382,500
中國農業銀行	107.01.05~116.05.22	4.6550%~ 4.9000%	"	3,520,800
中國信託銀行聯貸	109.10.29~113.12.26	1.8578%	"	695,415
玉山銀行	110.12.20~113.12.20	5.9000%	"	368,520
工商銀行新加坡分 行	110.02.04~112.11.24	5.2400%	"	18,426,000
台新銀行	110.12.27~115.12.27	2.9163%	"	3,065,000
台新銀行	110.12.27~115.12.27	2.8105%	有	1,500,000
三菱日聯銀行	110.12.20~113.12.20	5.7600%	無	859,880
中國銀行	111.01.24~121.01.24	4.3000%~ 4.6000%	"	1,358,905
中國銀行	111.05.25~114.03.17	5.0400%	"	15,355,000
美國銀行	111.12.27~119.12.27	4.2886%	"	4,606,499
				<u>75,463,102</u>
減：一年內到期之長期借款 (表列「一年或一營業週期內到期長期負債」)				(19,686,350)
減：聯貸主辦費				(42,151)
				<u>\$ 55,734,601</u>

貸款機構	借款期間	利率區間	擔保品	110年12月31日
長期借款				
日商瑞穗實業銀行 等18家銀行聯貸	108.03.19~113.03.19	0.9519%~ 1.0019%	無	\$ 15,916,000
日商瑞穗實業銀行 等4家銀行聯貸	109.11.21~114.11.28	0.4800%	"	4,698,000
第一商業銀行	100.11.30~119.11.30	1.2791%	有	1,902,857
第一商業銀行	102.09.06~122.09.06	1.4905%	"	1,059,097
第一商業銀行	104.04.09~111.03.10	1.5433%	無	386
上海商業儲蓄銀行	102.06.17~117.04.15	1.6700%	有	8,019
上海商業儲蓄銀行	110.06.25~113.09.16	1.4950%	無	139,167
上海銀行	107.06.28~112.06.28	6.6500%	"	34,072
晉城銀行	108.07.12~111.01.25	9.1000%	有	87,082
日盛商業銀行	108.11.25~111.11.25	0.9300%	無	1,000,000
中國農業銀行	106.05.23~116.12.26	4.4100%~ 4.900%	"	5,579,879
合作金庫銀行	108.12.16~113.12.16	1.5000%	"	6,600
SG EQUIPMENT FINANCE CZECH REPUBLIC S. R. O.	106.10.19~111.08.15	1.4905%	"	929
中國信託銀行聯貸	109.10.29~111.12.26	1.8499%	"	840,000
玉山銀行	110.12.20~113.12.20	1.1900%	"	332,160
工商銀行新加坡分 行	110.02.04~112.11.24	1.3444%~ 1.3696%	"	16,608,000
台新銀行	110.12.27~115.12.27	1.8817%~ 1.9874%	"	2,565,000
三菱日聯銀行	110.12.20~113.12.20	1.1100%	"	775,040
其他			有	32,467
				<u>51,584,755</u>
減：一年內到期之長期借款 (表列「一年或一營業週期內到期長期負債」)				(2,188,870)
減：聯貸主辦費				(55,107)
				<u>\$ 49,340,778</u>

- 依日商瑞穗實業銀行、日盛商業銀行、荷商安智銀行、第一商業銀行及中國信託銀行聯貸之合約規定，於授信期間內本公司及子公司之年度及第二季合併財務報告須維持約定之流動比率、淨負債占有形資產比率及利息保障倍數等財務比率，本集團無違反與上述金融機構所簽訂聯貸合約之條款。
- 有關本集團提供資產作為長期借款質押擔保之情形請參閱附註八。

(二十二)退休金

1. 確定福利計劃

(1) 本公司依據「勞動基準法」之規定，訂有確定福利之退休辦法，適用於民國94年7月1日實施「勞工退休金條例」前所有正式員工之服務年資，以及於實施「勞工退休金條例」後選擇繼續適用勞動基準法員工之後續服務年資。員工符合退休條件者，退休金之支付係根據服務年資及退休前6個月之平均薪資計算，15年以內(含)的服務年資每滿一年給予兩個基數，超過15年之服務年資每滿一年給予一個基數，惟累積最高以45個基數為限。本公司按月就薪資總額2%提撥退休基金，以勞工退休準備金監督委員會之名義專戶儲存於台灣銀行。另本公司於每年年度終了前，估算前項勞工退休準備金專戶餘額，若該餘額不足給付次一年度內預估符合退休條件之勞工依前述計算之退休金數額，本公司將於次年度三月底前一次提撥其差額。

(2) 資產負債表認列之金額如下(表列「其他非流動負債」)：

	111年12月31日	110年12月31日
確定福利義務現值	\$ 1,545,895	\$ 1,802,651
計畫資產公允價值	(523,516)	(536,491)
淨確定福利負債	\$ 1,022,379	\$ 1,266,160

(3) 淨確定福利負債之變動如下：

	確定福利 義務現值	計畫資產 公允價值	淨確定 福利負債
111年			
1月1日餘額	\$ 1,802,651	\$ 536,491	\$ 1,266,160
當期服務成本	5,747	-	5,747
利息收入	-	3,755	(3,755)
利息成本	12,618	-	12,618
	1,821,016	540,246	1,280,770
再衡量數：			
計畫資產報酬 (不包括包含於 利息收入或費 用之金額)	-	41,066	(41,066)
財務假設改變	(124,424)	-	(124,424)
經驗調整	(42,796)	-	(42,796)
	(167,220)	41,066	(208,286)
提撥退休基金	-	13,285	(13,285)
支付退休金	(107,901)	(71,081)	(36,820)
12月31日餘額	\$ 1,545,895	\$ 523,516	\$ 1,022,379

	確定福利 義務現值	計畫資產 公允價值	淨確定 福利負債
	110年		
1月1日餘額	\$ 1,944,761	\$ 543,215	\$ 1,401,546
當期服務成本	6,950	-	6,950
利息收入	-	2,173	(2,173)
利息成本	7,779	-	7,779
	<u>1,959,490</u>	<u>545,388</u>	<u>1,414,102</u>
再衡量數：			
計畫資產報酬 (不包括包含於 利息收入或費 用之金額)	-	8,137	(8,137)
人口假設改變	2,051	-	2,051
財務假設變動 影響數	(66,734)	-	(66,734)
經驗調整	(30,026)	-	(30,026)
	<u>(94,709)</u>	<u>8,137</u>	<u>(102,846)</u>
提撥退休基金	-	14,852	(14,852)
支付退休金	(62,130)	(31,886)	(30,244)
12月31日餘額	<u>\$ 1,802,651</u>	<u>\$ 536,491</u>	<u>\$ 1,266,160</u>

(4) 本公司之確定福利退休計畫基金資產，係由臺灣銀行按該基金年度投資運用計畫所定委託經營項目之比例及金額範圍內，依勞工退休基金收支保管及運用辦法第六條之項目(即存放國內外之金融機構，投資國內外上市、上櫃或私募之權益證券及投資國內外不動產之證券化商品等)辦理委託經營，相關運用情形係由勞工退休基金監理會進行監督。該基金之運用，其每年決算分配之最低收益，不得低於依當地銀行二年定期存款利率計算之收益，若有不足，則經主管機關核准後由國庫補足。因本公司無權參與該基金之運作及管理，故無法依國際會計準則第19號第142段規定揭露計畫資產公允價值之分類。民國111年及110年度，構成該基金總資產之公允價值，請詳政府公告之各年度之勞工退休基金運用報告。

(5) 有關退休金之精算假設彙總如下：

	111年度	110年度
折現率	<u>1.4%</u>	<u>0.7%</u>
未來薪資增加率	<u>3.5%</u>	<u>3.5%</u>

對於未來死亡率之假設係按照各國已公布的統計數字及經驗估計。

因採用之主要精算假設變動而影響之確定福利義務現值分析如下：

	折現率		未來薪資增加率	
	增加0.25%	減少0.25%	增加0.25%	減少0.25%
111年12月31日				
對確定福利義務現值之影響	\$ (41,388)	\$ 42,951	\$ 38,312	\$ (37,194)
110年12月31日				
對確定福利義務現值之影響	\$ (51,622)	\$ 53,689	\$ 47,774	\$ (46,292)

上述之敏感度分析係基於其他假設不變的情況下分析單一假設變動之影響。實務上許多假設的變動則可能是連動的。敏感度分析係與計算資產負債表之淨退休金負債所採用的方法一致。

本期編製敏感度分析所使用之方法與假設與前期相同。

(6) 本公司於民國112年度預計支付予退休計畫之提撥金為\$13,314。

(7) 截至民國111年12月31日，該退休金計劃之加權平均存續期間為12年。

2. 確定提撥計畫

- (1) 自民國94年7月1日起，本公司依據「勞工退休金條例」，訂有確定提撥之退休辦法，適用於本國籍之員工。本公司就員工選擇適用「勞工退休金條例」所定之勞工退休金制度部分，每月按薪資之6%提繳勞工退休金至勞保局員工個人帳戶，員工退休金之支付依員工個人之退休金專戶及累積收益之金額採月退休金或一次退休金方式領取。
- (2) 有關大陸子公司，按中華人民共和國政府規定之養老保險制度每月依當地員工薪資總額之一定比率提撥養老保險金，其提撥比率依員工戶籍之不同提撥8%~9%，專戶儲蓄於各員工獨立帳戶。每位員工之退休金由政府管理統籌安排，本集團除按月提撥外，無進一步義務。
- (3) 民國111年及110年度，本集團依上開退休金辦法認列之退休金成本分別為\$18,290,482及\$16,463,143。

(二十三) 股份基礎給付

截至民國111年及110年12月31日，子公司FOXCONN INTERCONNECT TECHNOLOGY LIMITED、富士康工業互聯網股份有限公司、BHARAT FIH LIMITED及FIH MOBILE LIMITED與之股份基礎給付獎酬計劃如下：

協議之類型	給與日	給與股數	既得條件/ 限制條件
管理階層股份給付計畫	民國104年1月	349,440,000	說明(1)
限制性股票股份支付	民國106年12月	259,240,433	說明(2)
"	民國108年4月	149,183,352	說明(2)
"	民國108年9月	10,348,325	說明(2)
"	民國108年12月	18,881,226	說明(2)
員工認股權	民國108年4月	25,947,021	說明(3)
"	民國108年9月	473,000	說明(3)
"	民國108年12月	6,013,755	說明(3)
庫藏股獎勵計畫	民國110年至111年	18,942,000	說明(4)
員工認股權	民國107年12月	41,763,000	說明(5)
認股權計畫	民國110年12月	83,110,000	說明(6)
股份獎勵計畫	民國110年12月	7,328,361	說明(7)

說明：

- (1) 無償配發，該給付計畫於民國106年5月修訂既得期間，於民國107年各季度既得12%，於民國108年至111年各季度既得3.25%。
- (2) 有償認購，員工在有限合夥協定中約定的服務期滿後方可行使權利。其附條件權益工具公允價值和員工取得權益工具所支付對價的差異，將自給與日起約3到5年不等的服務期內攤銷。
- (3) 自給與日起後1年到5年分期行權，每期行權比例均為20%。
- (4) 係自公開市場上買回庫藏股份轉讓員工，為立即既得。
- (5) 既得期間為民國107年12月28日給與日起算1到4年。
- (6) 有償認購，既得期間為自給與日起1到3年，行使期間為民國111年12月至民國118年11月。
- (7) 無償配發，既得期間至民國111年1月。

1. 管理階層股份給付計畫-FOXCONN INTERCONNECT TECHNOLOGY LIMITED

上述給付計畫使用H模型估計授予之每股加權平均公允價值為美金0.25元。主要參數為13.4%加權平均資本成本、3%固定增長率、20%缺乏市場流動折讓及20%控股權溢價。波動率係根據市場上同類公司每日股價之統計分析計算股份連續複合報酬率之標準差估計而得。民國111年及110年度認列之費用分別為\$26,969(美金905仟元)及\$70,379(美金2,512仟元)。

2. 限制性股票股份支付-富士康工業互聯網股份有限公司

上述給付計劃經評估授予公允價值為人民幣3,873,301仟元。民國111年及110年度認列之費用分別為\$878,424(人民幣198,653仟元)及\$2,192,527(人民幣504,679仟元)。

3. 員工認股權-富士康工業互聯網股份有限公司

上述股份基礎給付交易使用Black-Scholes選擇權評價模式估計認股選擇權之公允價值為人民幣217,098仟元。

該子公司民國111年及110年度授予之獎酬計畫所認列之費用合計分別為\$94,456(人民幣21,361仟元)及\$125,427(人民幣28,871仟元)。

4. 股份獎勵計畫-FOXCONN INTERCONNECT TECHNOLOGY LIMITED

上述股份獎勵計畫係民國106年起陸續從市場購回回庫藏股，以信託形式持有，直至員工達成該計畫所制定之條件並授予。民國111年及110年度認列之費用分別為\$80,877(美金2,714仟元)及\$26,203(美金935仟元)。

5. 員工認股權-FOXCONN INTERCONNECT TECHNOLOGY LIMITED

該子公司於民國107年授予符合資格之員工認股權計41,763,000股，每股履約價格3.422港元，既得期間為1到4年並考量各該員工之績效而定。認股權總公允價值經採Black-Scholes model評估為美金6,139仟元，此一認股權計畫於民國111年及110年度認列之費用分別為\$9,208(美金309仟元)及\$20,145(美金720仟元)。

6. 認股權計畫-BHARAT FIH LIMITED

該子公司於民國110年授予符合資格的員工及專業人士認股權計83,110,000單位，每單位行權價格20印度盧比，既得期間1到3年。認股權公允價值經採Black-Scholes model評估為每單位11印度盧比，主要參數考量為預期波動率52.46%、預期存續期間5.1年、無風險利率5.68%及股利率0%。此計畫而後於民國111年6月12日經子公司董事會核准及被授予之人士同意辦理全數註銷。此一認股權計畫於民國111年及110年度認列之費用分別為\$283,459(美金9,512仟元)及\$13,697(美金489仟元)。

7. 股份獎勵計畫-FIH MOBILE LIMITED

該子公司於民國110年12月授予特定人士無償股份獎勵計7,328,361股普通股並限售至民國111年1月。該些股份為自市場購回並存放於信託。民國111年及110年度因此計畫認列之費用為\$20,381(美金684仟元)及\$14,369(美金513仟元)。

(二十四)其他非流動負債

	111年12月31日	110年12月31日
遞延政府補助收入	\$ 5,642,463	\$ 4,737,830
應計退休金負債	1,079,118	1,352,590
預收租金	1,553,934	1,632,908
其他負債—其他	3,292,487	3,739,202
	<u>\$ 11,568,002</u>	<u>\$ 11,462,530</u>

(二十五)負債準備

	保固準備	除役負債	其他	合計
111年1月1日餘額	\$2,876,585	\$ 430,648	\$ -	\$3,307,233
當期新增之負債準備	2,617,148	28,378	22,929	2,668,455
當期使用之負債準備	(810,663)	-	(450)	(811,113)
當期迴轉之未使用金額	(1,055,407)	-	-	(1,055,407)
兌換差額	241,238	-	-	241,238
111年12月31日餘額	<u>\$3,868,901</u>	<u>\$ 459,026</u>	<u>\$ 22,479</u>	<u>\$4,350,406</u>

	保固準備	除役負債	其他	合計
110年1月1日餘額	\$4,128,480	\$ 407,915	\$ 8,037	\$4,544,432
當期新增之負債準備	449,077	22,733	-	471,810
當期使用之負債準備	(232,111)	-	-	(232,111)
當期迴轉之未使用金額	(1,330,180)	-	(8,037)	(1,338,217)
兌換差額	(138,681)	-	-	(138,681)
110年12月31日餘額	<u>\$2,876,585</u>	<u>\$ 430,648</u>	<u>\$ -</u>	<u>\$3,307,233</u>

負債準備分析如下：

	111年12月31日	110年12月31日
流動	<u>\$ 3,891,380</u>	<u>\$ 2,876,585</u>
非流動	<u>\$ 459,026</u>	<u>\$ 430,648</u>

1. 本集團之保固負債準備主係與3C產品之銷售相關，保固負債準備係依據該產品之歷史保固資料估計。
2. 本集團之子公司依照適用之合約或法規要求，對部分機站負有拆卸、移除或復原所在地點之義務，故依拆除、移除或復原所在地點預期產生之成本認列為負債準備，本集團預計該負債準備於目前陸續發生。

(二十六)股本

1. 截至民國111年12月31日止，本公司額定資本額為\$180,000,000，分為18,000,000仟股，實收資本額為\$138,629,906，分為13,862,991仟股，每股面額10元。本公司已發行股份之股款均已收訖。
2. 本公司於民國88年6月1日經股東會決議，辦理現金增資發行普通股50,000仟股參與發行海外存託憑證25,000仟單位，此項增資案業經前財政部證券暨期貨管理委員會核准在案。本海外存託憑證於歐洲、亞洲及美國等地發行，發行金額共計美金347,250仟元，其主要約定事項如下：

(1)表決權之行使

除董、監事選舉之議題外，存託憑證持有人不得直接出席本公司任何股東會及直接投票；惟存託機構收到超過51%存託憑證持有人對同一議案為相同之指示時，存託機構應依存託憑證持有人之指示就該議案進行表決。

(2) 存託憑證轉換方式

存託憑證持有人得於存託憑證發行滿三個月後，依中華民國相關法令及存託契約之規定，請求存託機構兌回及交付存託憑證所表彰之本公司普通股股票，或請求存託機構兌回及出售存託機構所表彰之本公司普通股。

(3) 股利分配

本存託憑證持有人享有本公司普通股分配股利之同等權利。

(4) 經歷年盈餘轉增資，截至民國111年12月31日止，該海外存託憑證尚有76,072仟單位流通在外，其表彰本公司普通股數計152,143仟股。

3. 庫藏股

本集團之子公司鴻景國際投資股份有限公司於民國87年取得本公司發行之普通股，截至民國111年及110年12月31日持有股數皆為1,483,078股，取得成本為\$18,901，減資退還股款後成本為\$15,194。

(二十七) 資本公積

公司法規定，超過票面金額發行股票所得之溢額及受領贈與之所得之資本公積，除得用於彌補虧損外，於公司無累積虧損時，按股東原有股份之比例發給新股或現金。另依證券交易法之相關規定，以上開資本公積撥充資本時，每年以其合計數不超過實收資本額百分之十為限。公司非於盈餘公積填補資本虧損仍有不足時，不得以資本公積補充之。

	111年				
	發行溢價	認列對 子公司所有 權益變動數	關聯企業 股權淨值 變動數	認股權	合計
1月1日	\$88,501,031	\$106,186,652	\$ 5,961,482	\$ 1,435,265	\$ 202,084,430
認列對子公司所有 權益變動數	-	(7,895,181)	-	-	(7,895,181)
按持股比例認列關 聯企業權益變動	-	-	321,565	-	321,565
處分採用權益法之 投資	-	-	(716,654)	-	(716,654)
可轉換公司債贖回 比例之失效認股 權	1,099,253	-	-	(1,099,253)	-
12月31日	<u>\$89,600,284</u>	<u>\$ 98,291,471</u>	<u>\$ 5,566,393</u>	<u>\$ 336,012</u>	<u>\$ 193,794,160</u>

	110年				
	發行溢價	認列對 子公司所有 權益變動數	關聯企業 股權淨值 變動數	認股權	合計
1月1日	\$88,501,031	\$102,442,097	\$ 10,603,561	\$ 1,099,253	\$ 202,645,942
認列對子公司所有 權益變動數	-	3,744,555	-	-	3,744,555
按持股比例認列關 聯企業權益變動	-	-	(4,642,079)	-	(4,642,079)
因發行可轉換公司 債認列權益組成 項目－認股權而 產生者	-	-	-	336,012	336,012
12月31日	<u>\$88,501,031</u>	<u>\$106,186,652</u>	<u>\$ 5,961,482</u>	<u>\$ 1,435,265</u>	<u>\$ 202,084,430</u>

有關認列對子公司所有權益變動數所產生之資本公積，請詳附註六(三十)之說明；
認列關聯企業股權淨值變動數所產生之資本公積請詳附註六(九)；
因發行可轉換公司債認列權益組成項目所產生之認股權請詳附註六(二十)之說明。

(二十八)保留盈餘

1. 本公司年度總決算如有本期稅後淨利，依下列順序辦理：

(1) 彌補虧損。

(2) 提列10%為法定盈餘公積，但法定盈餘公積，已達實收資本額時，不在此限。

(3) 依其他法令規定提列或迴轉特別盈餘公積。

其餘額併同期初未分配盈餘為累積可分配盈餘，由董事會依本條第四項股利政策，擬定盈餘分配案提請股東會決議分配之。

本公司授權董事會以三分之二以上董事之出席，及出席董事過半數之決議，將應分派之股息及紅利、資本公積或法定盈餘公積之全部或一部以發放現金之方式為之，不適用前項應經股東會決議之規定。

本公司目前屬成長階段，本公司分配股東紅利之政策，須視公司目前及未來之投資環境、資金需求、國內外競爭狀況及資本預算等因素，兼顧股東利益及公司長期財務規劃，股東股利就累積可分配盈餘提撥，其中應不低於當年度可分配盈餘之15%，股東股利中現金股利不少於10%。

2. 法定盈餘公積除彌補公司虧損及按股東原有股份之比例發給新股或現金，不得使用之，惟發給新股或現金者，以該項公積超過實收資本額百分之二十五之部分為限。

3. 本公司分派盈餘時，依法令規定須就當年度資產負債表日之其他權益項目借方餘額提列特別盈餘公積始得分派，嗣後其他權益項目借方餘額迴轉時，迴轉金額得列入可供分派盈餘中。

4. 本公司於民國112年3月15日經董事會擬議民國111年度盈餘分派案及民國111年5月31日經股東會決議通過民國110年度盈餘分派案如下：

	111年度		110年度	
	金額	每股股利(元)	金額	每股股利(元)
法定盈餘公積	\$ 14,311,374		\$ 14,138,417	
特別盈餘公積	(7,351,685)		2,190,767	
現金股利	73,473,850	\$ 5.3	72,087,551	\$ 5.2
合計	<u>\$ 80,433,539</u>		<u>\$ 88,416,735</u>	

上述有關董事會通過擬議及股東會決議盈餘分派情形，請至臺灣證券交易所之「公開資訊觀測站」查詢。

(二十九)其他權益項目

	111年			
	未實現評價損益	外幣換算	避險工具	總計
1月1日	\$ 56,641,420	\$ (146,312,958)	\$ 165,645	\$ (89,505,893)
評價調整：				
- 集團	(39,382,455)	-	-	(39,382,455)
- 關聯企業	(4,565,722)	-	-	(4,565,722)
評價調整之稅額	3,463,072	-	-	3,463,072
評價調整轉出至保留盈餘	(1,711,746)	-	-	(1,711,746)
外幣換算差異數：				
- 集團	-	54,565,177	-	54,565,177
- 關聯企業	-	(4,881,107)	-	(4,881,107)
現金流量避險：				
- 公允價值利得	-	-	(23,933)	(23,933)
- 公允價值利得之稅額	-	-	3,453	3,453
- 轉出至其他損益項目	-	-	(145,165)	(145,165)
處分採用權益法之投資	81,813	(51,702)	-	30,111
12月31日	<u>\$ 14,526,382</u>	<u>\$ (96,680,590)</u>	<u>\$ -</u>	<u>\$ (82,154,208)</u>

	110年			
	未實現評價損益	外幣換算	避險工具	總計
1月1日	\$ 37,236,853	\$(124,551,979)	\$ -	\$(87,315,126)
評價調整：				
- 集團	22,960,314	-	-	22,960,314
- 關聯企業	1,382,226	-	-	1,382,226
評價調整之稅額	(4,142,199)	-	-	(4,142,199)
評價調整轉出至保留盈餘	(795,774)	-	-	(795,774)
外幣換算差異數：				
- 集團	-	(14,662,888)	-	(14,662,888)
- 關聯企業	-	(7,098,091)	-	(7,098,091)
現金流量避險：				
- 公允價值利得	-	-	1,572,299	1,572,299
- 公允價值利得之稅額	-	-	(29,231)	(29,231)
- 轉出至其他損益項目	-	-	(1,377,423)	(1,377,423)
12月31日	<u>\$ 56,641,420</u>	<u>\$(146,312,958)</u>	<u>\$ 165,645</u>	<u>\$(89,505,893)</u>

(三十)非控制權益

	111年	110年
1月1日	\$ 192,802,808	\$ 176,869,033
歸屬於非控制權益之份額：		
本期淨利	9,588,835	14,502,709
國外營運機構財務報表換算之 兌換差額	5,281,903	(1,437,325)
透過其他綜合損益按公允價值 衡量之金融資產未實現評價 損益	(996,178)	(1,191,913)
避險工具之損益	(30,252)	30,252
盈餘分派予非控制權益	(6,938,076)	(3,292,721)
非控制權益增加	277,083	7,322,773
12月31日	<u>\$ 199,986,123</u>	<u>\$ 192,802,808</u>

1. 本集團部分子公司於民國111年及110年度發行員工股份基礎給付及增發新股，本集團未按持股比例認購致使持股比例變動，於民國111年及110年度本集團因該等交易非控制權益分別減少\$298,979及增加\$2,322,773，歸屬於母公司業主權益分別減少\$7,895,181及增加\$3,744,555。
2. 民國111年主要變動係本集團與國巨股份有限公司等公司合資設立子公司，本集團因該等交易造成非控制權益增加\$1,811,400。
3. 民國111年本集團之子公司富士康工業互聯網股份有限公司因股票回購支付現金\$7,763,248，本集團因該交易非控制權益減少\$1,235,338及資本公積減少\$6,527,910。
4. 民國110年主要變動係遠傳電信股份有限公司於民國110年9月24日認購本集團之子公司亞太電信股份有限公司500,000仟股，本集團因該交易非控制權益增加\$5,000,000。

(三十一)營業收入

1. 客戶合約收入之細分

本集團之收入主要源於某一時點移轉之商品及勞務，有關收入採地理區域區分之資訊，請參閱附註十四(五)。

2. 合約資產及合約負債

本集團因認列客戶合約收入相關之合約負債如下：

	111年12月31日	110年12月31日	110年1月1日
合約負債	\$ 27,945,203	\$ 21,342,884	\$ 25,212,533

上述合約負債表列「其他流動負債」項下。

民國111年及110年度之期初合約負債於本期認列收入之金額分別為\$8,935,924及\$16,710,830。

3. 自取得合約成本認列之資產

本集團為取得電信服務合約發生之增額成本，依據IFRS 15之規定成本預期可收回。民國111年12月31日之餘額及民國111年及110年度認列之攤銷金額，請詳附註六(十五)之說明。

(三十二)利息收入

	111年度	110年度
銀行存款利息	\$ 41,930,339	\$ 29,745,645
按攤銷後成本衡量之金融資產 利息收入	1,372,607	2,710,396
	\$ 43,302,946	\$ 32,456,041

(三十三)其他收入

	111年度	110年度
租金收入	\$ 2,663,240	\$ 2,155,044
股利收入	5,290,039	10,255,146
政府補助收入	869,339	546,543
什項收入	2,628,762	2,226,458
	\$ 11,451,380	\$ 15,183,191

(三十四)其他利益及損失

	111年度	110年度
透過損益按公允價值衡量之金融資產(負債)(損失)利益	\$ (7,669,137)	\$ 2,531,148
處分不動產、廠房及設備利益	492,276	1,403,856
處分投資利益	3,375,825	2,938,622
外幣兌換損失	(6,322,498)	(5,075,113)
減損損失	(1,496,302)	(340,910)
其他損失	(447,439)	(930,806)
	<u>\$ (12,067,275)</u>	<u>\$ 526,797</u>

(三十五)費用性質之額外資訊

有關營業成本及營業費用額外揭露資訊如下：

	111年度	110年度
維修服務及產品保固成本	\$ 28,434,007	\$ 28,715,031
員工福利費用	333,044,935	303,959,814
折舊費用	69,749,530	70,125,301
攤銷費用	5,852,777	5,355,858
	<u>\$ 437,081,249</u>	<u>\$ 408,156,004</u>

(三十六)員工福利費用

	111年度	110年度
薪資費用	\$ 281,921,683	\$ 257,936,184
股份基礎給付	1,393,774	2,462,747
勞健保費用	11,992,392	11,145,364
退休金費用	18,305,092	16,475,699
其他用人費用	19,431,994	15,939,820
	<u>\$ 333,044,935</u>	<u>\$ 303,959,814</u>

1. 依本公司章程規定，本公司於分派盈餘時，應分派員工酬勞5%~7%。
2. 本公司民國111年及110年度員工酬勞估列金額分別為\$8,166,241及\$8,122,670，前述金額帳列薪資費用科目。民國111年及110年度係依該年度之獲利情況以5%估列。

依民國112年3月15日及民國111年3月23日經董事會決議之民國111年及110年度員工酬勞金額分別為\$8,166,241及\$8,122,670，與民國111年及110年度財務報告認列之金額一致，以現金方式發放。

本公司董事會通過及股東會決議之員工酬勞相關資訊可至公開資訊觀測站查詢。

(三十七)財務成本

	111年度	110年度
利息費用：		
銀行借款	\$ 29,335,040	\$ 16,284,151
公司債	4,094,329	4,218,476
租賃負債之利息	907,826	1,300,151
應收帳款讓售費用	399,000	155,717
	<u>\$ 34,736,195</u>	<u>\$ 21,958,495</u>

(三十八)所得稅

1. 所得稅費用

(1) 所得稅費用組成部分：

	111年度	110年度
當期所得稅：		
當期所得產生之所得稅	\$ 26,616,302	\$ 31,515,642
未分配盈餘加徵	2,796,336	2,355,930
以前年度所得稅高估	(3,006,181)	(2,852,042)
當期所得稅總額	<u>26,406,457</u>	<u>31,019,530</u>
遞延所得稅：		
暫時性差異之原始產生及迴轉	10,033,480	8,729,172
所得稅費用	<u>\$ 36,439,937</u>	<u>\$ 39,748,702</u>

(2) 與其他綜合損益相關之所得稅金額：

	111年度	110年度
透過其他綜合損益按公允價值變動之金融資產公允價值變動	\$ (3,463,072)	\$ 4,142,199
避險工具之損益	(34,566)	34,570
確定福利義務之再衡量數	41,657	20,569
	<u>\$ (3,455,981)</u>	<u>\$ 4,197,338</u>

2. 所得稅費用與會計利潤及當期所得稅負債關係之說明

	111年度		110年度	
稅前淨利按法定稅率計算之 所得稅	\$	72,317,306	\$	66,245,805
按稅法規定剔除項目之所得 稅影響數		(35,563,233)		(25,813,193)
以前年度所得稅高估數		(3,006,181)		(2,852,042)
未分配盈餘加徵		2,796,336		2,355,930
其他		(104,291)		(187,798)
所得稅費用		36,439,937		39,748,702
遞延所得稅資產及負債淨變 動數		(10,033,480)		(8,729,172)
以前年度所得稅高估數		3,006,181		2,852,042
預付所得稅及扣繳稅款		(19,981,411)		(13,862,785)
以前年度應付所得稅		12,515,708		7,641,715
其他		2,655,459		(1,176,477)
本期所得稅負債	\$	24,602,394	\$	26,474,025

3. 因暫時性差異、課稅損失及投資抵減而產生之各遞延所得稅資產或負債金額如下：

	111年			
	1月1日	認列於損益	認列於其他 綜合淨利	12月31日
遞延所得稅資產：				
-暫時性差異：				
備抵存貨評價損失	\$ 1,862,926	\$ 1,573,821	\$ -	\$ 3,436,747
遞延收入	1,285,620	(23,765)	-	1,261,855
未實現金融商品評價 損失	156,357	(156,357)	-	-
以前年度費用遞轉	1,885,900	(141,707)	-	1,744,193
折舊費用財稅差	2,588,805	363,886	-	2,952,691
應付退休金	309,929	(63,311)	(41,657)	204,961
未休假獎金	563,301	(391,179)	-	172,122
其他	11,946,058	(957,095)	-	10,988,963
小計	20,598,896	204,293	(41,657)	20,761,532
遞延所得稅負債：				
採權益法國外投資收 益	(12,166,780)	(4,099,134)	-	(16,265,914)
未實現兌換利益	(1,120,248)	836,418	-	(283,830)
利息收入	(1,616,333)	64,146	-	(1,552,187)
其他	(17,480,312)	(7,039,203)	3,497,638	(21,021,877)
小計	(32,383,673)	(10,237,773)	3,497,638	(39,123,808)
合計	\$ (11,784,777)	\$ (10,033,480)	\$ 3,455,981	\$ (18,362,276)

110年

	1月1日	認列於損益	認列於其他 綜合淨利	12月31日
遞延所得稅資產：				
- 暫時性差異：				
備抵存貨評價損失	\$ 2,053,929	\$ (191,003)	\$ -	\$ 1,862,926
遞延收入	1,374,885	(89,265)	-	1,285,620
未實現金融商品評價 損失	258,885	(102,528)	-	156,357
以前年度費用遞轉	1,710,185	175,715	-	1,885,900
折舊費用財稅差	1,919,690	669,115	-	2,588,805
應付退休金	290,593	39,905	(20,569)	309,929
未休假獎金	537,331	25,970	-	563,301
其他	11,801,354	144,704	-	11,946,058
小計	19,946,852	672,613	(20,569)	20,598,896
遞延所得稅負債：				
採權益法國外投資收 益	(4,815,981)	(7,350,799)	-	(12,166,780)
未實現兌換利益	(726,579)	(393,669)	-	(1,120,248)
利息收入	(2,576,904)	960,571	-	(1,616,333)
其他	(10,685,655)	(2,617,888)	(4,176,769)	(17,480,312)
小計	(18,805,119)	(9,401,785)	(4,176,769)	(32,383,673)
合計	\$ 1,141,733	\$ (8,729,172)	\$ (4,197,338)	\$ (11,784,777)

4. 本公司並未就若干子公司投資相關之應課稅暫時性差異認列遞延所得稅負債，民國111年及110年12月31日之未認列之遞延所得稅負債之暫時性差異金額分別為\$1,262,215,852及\$1,155,469,127。

5. 本公司營利事業所得稅業經稅捐稽徵機關核定至民國109年度。

(三十九)每股盈餘

	111年度		
	稅後金額	加權平均 流通在外 股數(仟股)	每股盈餘 (元)
基本每股盈餘			
歸屬於母公司普通股股東 之本期淨利	\$ 141,482,714	13,861,508	\$ 10.21
稀釋每股盈餘			
歸屬於母公司普通股股東 之本期淨利	\$ 141,482,714	13,861,508	
具稀釋作用之潛在普通股 之影響			
員工酬勞	-	99,290	
海外可轉換公司債	175,447	125,988	
歸屬於母公司普通股股東 之本期淨利加潛在普通 股之影響	\$ 141,658,161	14,086,786	\$ 10.06

	110年度		
	稅後金額	加權平均 流通在外 股數(仟股)	每股盈餘 (元)
基本每股盈餘			
歸屬於母公司普通股股東 之本期淨利	\$ 139,320,332	13,861,508	\$ 10.05
稀釋每股盈餘			
歸屬於母公司普通股股東 之本期淨利	\$ 139,320,332	13,861,508	
具稀釋作用之潛在普通股 之影響			
員工酬勞	-	78,103	
海外可轉換公司債	203,607	136,266	
歸屬於母公司普通股股東 之本期淨利加潛在普通 股之影響	\$ 139,523,939	14,075,877	\$ 9.91

(四十) 企業合併

1. 本集團之子公司富聯裕展精密科技(深圳)有限公司於民國111年1月以人民幣378,000仟元依併購合約取得深圳市恒驅電機股份有限公司63%之股權。上述之併購主要取得應收帳款、存貨、不動產、廠房及設備及無形資產。
2. 本集團於民國111年5月以\$1,599,000元認購國創半導體股份有限公司新發行之普通股，認購後本集團持有國創半導體51%股權。上述之併購主要取得現金、使用權資產及不動產、廠房及設備。
3. 本集團之子公司準時達國際供應鏈管理有限公司於民國110年第三季以人民幣1,000,000仟元依併購合約取得廣西玉柴物流股份有限公司。上述之併購主要取得不動產、廠房及設備及無形資產。
4. 本集團之子公司 FOXCONN INTERCONNECT TECHNOLOGY LIMITED 於民國110年10月以其175,787仟股之新股取得SOUND LEGEND LIMITED 及其子公司100%之權益份額，收購對價依收購日股價計算為美金36,059仟元。上述之併購主要取得不動產、廠房及設備及無形資產。
5. 上開企業合併對無形資產之增添情形請參閱附註六(十四)。

(四十一) 現金流量補充資訊

1. 僅有部分現金支付及收取之投資活動：

	111年度	110年度
購置不動產、廠房及設備	\$ 102,911,422	\$ 93,737,119
加：期初應付設備款	24,349,399	22,979,363
減：期末應付設備款	(28,837,155)	(24,349,399)
匯率影響數	(488,650)	(71,399)
本期支付現金	\$ 97,935,016	\$ 92,295,684

	111年度	110年度
處分不動產、廠房及設備	\$ 3,223,620	\$ 8,503,059
加：期初應收設備款	902,692	170,110
減：期末應收設備款	(417,347)	(902,692)
匯率影響數	(16,628)	(1,375)
本期收取現金	<u>\$ 3,692,337</u>	<u>\$ 7,769,102</u>

2. 來自籌資活動之負債之變動

	111年					
	應付短期票券	短期借款	長期借款	應付公司債	租賃負債	來自籌資活動之負債總額
1月1日	\$ 23,999,117	\$546,372,008	\$ 51,529,648	\$262,656,680	\$ 25,581,085	\$910,138,538
籌資現金流量之變動	7,545,403	23,681,641	18,770,339	(11,528,442)	(10,311,711)	28,157,230
匯率變動之影響	-	12,556,434	5,108,008	7,353,854	682,227	25,700,523
其他非現金之變動	(53,023)	-	12,956	206,990	9,843,078	10,010,001
12月31日	<u>\$ 31,491,497</u>	<u>\$582,610,083</u>	<u>\$ 75,420,951</u>	<u>\$258,689,082</u>	<u>\$ 25,794,679</u>	<u>\$974,006,292</u>

	110年					
	應付短期票券	短期借款	長期借款	應付公司債	租賃負債	來自籌資活動之負債總額
1月1日	\$ 39,101,893	\$446,422,100	\$ 46,311,452	\$243,923,519	\$ 29,449,012	\$805,207,976
籌資現金流量之變動	(15,129,779)	99,435,408	6,618,505	21,674,438	(10,805,466)	101,793,106
匯率變動之影響	-	-	(1,368,410)	(2,823,241)	(5,085,380)	(9,277,031)
其他非現金之變動	27,003	514,500	(31,899)	(118,036)	12,022,919	12,414,487
12月31日	<u>\$ 23,999,117</u>	<u>\$546,372,008</u>	<u>\$ 51,529,648</u>	<u>\$262,656,680</u>	<u>\$ 25,581,085</u>	<u>\$910,138,538</u>

七、關係人交易

(一)關係人之名稱及關係

關係人名稱	與本集團之關係
SHARP CORPORATION及其子公司	關聯企業
鴻準精密工業股份有限公司及其子公司	"
廣宇科技股份有限公司及其子公司	"
ESON PRECISION IND. CO., LTD. 及其子公司	"
GENERAL INTERFACE SOLUTION HOLDING LIMITED之子公司	"
ZHEN DING TECHNOLOGY CO., LTD. 及其子公司	"
樺漢科技股份有限公司及其子公司	"
建漢科技股份有限公司及其子公司	"
京鼎精密科技股份有限公司及其子公司	"
正達光電股份有限公司及其子公司	"
榮創能源科技股份有限公司	"
展晶科技(深圳)有限公司	"
天鈺科技股份有限公司及其子公司	"
河南中富康數顯有限公司	"

關係人名稱	與本集團之關係
北京恒譽新能源汽車租賃有限公司	關聯企業
杭州耕德電子有限公司	"
珠海凌煙閣芯片科技有限公司	"
創星物聯科技股份有限公司	"
海濰科技(深圳)有限公司	"
周口耕德電子有限公司	"
四川成工富創科技有限公司	"
雲智匯科技服務股份有限公司及其子公司	"
湖南富遠智能科技有限公司	"
河南眾馳富聯精工科技有限公司	"
台灣智慧光網股份有限公司	"
重慶元創汽車整線集成有限公司	"
深圳市小河電子商務有限公司	"
北京清菡科技有限公司	"
移動商務股份有限公司	"
深圳明騰新材料有限公司	"
AMAX ENGINEERING CORPORATION	"
菲仕康國際貨運代理(上海)有限公司	"
鶴壁耕德電子有限公司	"
廣東京之映科技有限公司	"
珠海艾盛科技有限公司	"
青島新核芯科技有限公司	"
鼎捷軟件股份有限公司	"
中揚光電股份有限公司	"
LINKSYS PTE LTD	"
LINKSYS CAYMAN, LLC	"
騰夏汽車科技(無錫)有限公司	"
FSK L&S CO., LTD.	"
深圳市中建南方環境股份有限公司	"
深圳市超捷通訊有限公司	"
富智捷股份有限公司	"
領勢貿易(上海)有限公司	"
深圳市牧激科技有限公司	"
SAKAI DISPLAY PRODUCTS CORPORATION	"
NICE LICENSING LLC	"
HORIZON PLUS COMPANY LIMITED	"
SIO INTERNATIONAL HOLDINGS LIMITED	其他關係人
正崧精密股份有限公司及其子公司	"

關係人名稱	與本集團之關係
群創光電股份有限公司及其子公司	其他關係人
富佳生技股份有限公司	"
財團法人MIH EV研發院	"
碩禾電子材料股份有限公司之子公司	"

(二)與關係人間之重大交易事項

1. 營業收入

	111年度	110年度
商品銷售：		
— 關聯企業	\$ 123,372,692	\$ 142,657,033
— 其他關係人	10,821,046	12,042,928
	<u>\$ 134,193,738</u>	<u>\$ 154,699,961</u>

上開金額包含管理服務收入。除無相關同類交易可循，其交易條件係由雙方協商決定外，其餘本集團銷售予上開關係人之價格與一般客戶銷售價格相近；本集團對於一般客戶收款期間均約為45~90天。本集團銷售部分上開關係人原料再購回部份成品之交易，已依經濟實質消除其原料銷貨。

2. 進貨

	111年度	110年度
商品購買：		
— 關聯企業	\$ 51,515,433	\$ 85,208,868
— 其他關係人	5,119,712	8,169,830
	<u>\$ 56,635,145</u>	<u>\$ 93,378,698</u>

除無相關同類交易可循，其交易條件係由雙方協商決定外，其餘本集團係依時價向上開關係人進貨；本集團對於一般供應商及關係人之付款期間分別約為45~90天及30~90天。

3. 應收關係人款項

	111年12月31日	110年12月31日
應收帳款：		
— 關聯企業	\$ 36,492,474	\$ 32,397,468
— 其他關係人	2,054,075	3,071,727
減：備抵損失	(836,463)	(13,300)
小計	<u>37,710,086</u>	<u>35,455,895</u>
其他應收款-		
出售不動產、廠房及設備：		
— 關聯企業	83,088	454,521
其他應收款-代關係人採購款：		
— 關聯企業	1,443,251	2,149,532
— 其他關係人	2,611	2,672
其他應收款-應收股利：		
— 關聯企業	35,567	17,432
小計	<u>1,564,517</u>	<u>2,624,157</u>
合計	<u>\$ 39,274,603</u>	<u>\$ 38,080,052</u>

(1) 銷售交易之款項於銷售日後45~90天到期。

(2) 上述應收款項並無抵押及附息。

(3) 有關本集團評估其他應收款-關係人減損損失而提列備抵損失之情形，請參閱附註十二(二)。

4. 應付關係人帳款

	111年12月31日	110年12月31日
應付帳款：		
— 關聯企業	\$ 17,460,182	\$ 19,350,886
— 其他關係人	1,216,566	1,672,094
小計	<u>18,676,748</u>	<u>21,022,980</u>
其他應付款-		
取得不動產、廠房及設備：		
— 關聯企業	218,762	165,026
其他應付款-代採購原物料：		
— 關聯企業	1,166,867	2,097,196
小計	<u>1,385,629</u>	<u>2,262,222</u>
合計	<u>\$ 20,062,377</u>	<u>\$ 23,285,202</u>

進貨交易之款項於購貨日後30~90天到期。該應付款項並無附息。

5. 租賃交易-承租人

(1) 本集團向對本集團之關聯企業承租廠房，租賃合約之期間為2年至7年，租金係每月或每季支付。

(2) 民國111年及110年度分別向關係人取得使用權資產\$461,667及\$7,968。

(3) 租賃負債：

	111年12月31日	110年12月31日
— 關聯企業	\$ 364,240	\$ 59,349

本集團於民國111年及110年度因租賃負債產生之利息費用分別共計\$18,646及\$5,327。

6. 財產交易

(1) 取得不動產、廠房及設備：

	111年度	110年度
購入不動產、廠房及設備：		
— 關聯企業	\$ 848,577	\$ 815,796

(2) 處分不動產、廠房及設備：

處分價款及損益：

	111年度		110年度	
	出售價款	處分利益	出售價款	處分利益
— 關聯企業	\$ 137,640	\$ 25,812	\$ 514,312	\$ 63,503
— 其他關係人	2,099	2,099	16,033	14,327
	<u>\$ 139,739</u>	<u>\$ 27,911</u>	<u>\$ 530,345</u>	<u>\$ 77,830</u>

(3) 取得金融資產：

	帳列項目	交易股數	交易標的	111年度
				取得價款
— 關聯企業				
HORIZON PLUS COMPANY LIMITED	採用權益法之投資	427,139 仟股	HORIZON PLUS COMPANY LIMITED 普通股	\$ 2,580,033
其他	"	-	股票	4,209
				<u>\$ 2,584,242</u>

7. 資金貸與關係人

(1) 應收關係人款項

	111年12月31日	110年12月31日
— 關聯企業	\$ 155,162	\$ 153,264

有關取得擔保品情形請參閱附表一。

(2) 利息收入

	111年度	110年度
— 關聯企業	\$ 6,226	\$ 6,117

民國111年及110年度之利息皆按年利4%收取。

(三)主要管理階層薪酬資訊

	111年度	110年度
短期員工福利	\$ 1,437,550	\$ 1,556,241
退職後福利	1,794	1,850
股份基礎給付	841,972	868,138
總計	\$ 2,281,316	\$ 2,426,229

八、質押之資產

民國111年及110年12月31日，本集團提供質押資產之帳面價值明細如下：

資產名稱	擔保性質	111年12月31日	110年12月31日
定期存款及現金(表列「按攤銷後成本衡量之金融資產-流動」)	海關保證金	\$ 56,777	\$ 176,938
受限制銀行存款(表列「按攤銷後成本衡量之金融資產-流動」)	發行儲值預付卡價款信託、短期借款之備償戶及訴訟保證金	241,910	146,545
定期存款及現金(表列「按攤銷後成本衡量之金融資產-非流動」)	假扣押擔保金、提存法院保證金、外勞保證金、海關保證金	56,200	53,352
受限制銀行存款(表列「按攤銷後成本衡量之金融資產-非流動」)	機房及電纜槽租賃保證金、履約保證金及法院凍結存款	53,816	57,901
土地及建築物、固定資產及使用權資產	長期借款	4,619,066	4,587,210
		\$ 5,027,769	\$ 5,021,946

九、重大或有負債及未認列之合約承諾

除附註六(四)所述外，重大或有事項及承諾事項如下：

(一)或有事項

無此情形。

(二)承諾事項

1. 已簽約但尚未發生之資本支出

	111年12月31日	110年12月31日
不動產、廠房及設備	\$ 5,375,158	\$ 4,267,388

2. 民國111年及110年12月31日，本集團之子公司亞太電信股份有限公司因承包及發包工程、採購設備、建置基地台及銀行授信額度等合約，於未來應支付之金額、開立之履約保證票據及商業本票分別為\$977,168及\$2,929,991。

3. 本公司之子公司FOXCONN INTERCONNECT TECHNOLOGY LIMITED於民國111年12月31日透過其子公司FOXCONN INTERCONNECT TECHNOLOGY SINGAPORE PTE. LTD. 與非關係人簽

署PRETTL SWH GMBH (以下簡稱「PRETTL SWH」)之所有股權收購協議。依據收購協議，交易價款預計為歐元186.6百萬並將依據相關條款做出可能調整，於收購交易完成後，PRETTL SWH將成為本集團之子公司，上開交易仍尚待各地區的監管機構核准。PRETTL SWH為一德國車用元件設計製造商，主係經營開發、製造高階車用傳感線束及連接器車用電源解決方案。本收購案預計將增強本集團在電動車相關關鍵零組件方面布局之競爭優勢。

4. 本公司之子公司FOXCONN VENTURES PTE. LTD. 於民國111年11月7日與美國NASDAQ上市公司LORDSTOWN MOTORS CORP. (以下簡稱「LORDSTOWN」)達成股權協議，約定本集團將分別以每股美金1.76元認購LORDSTOWN總額美金7,000萬之CLASS A普通股以及每股美金100元認購其總額美金1億之SERIES A特別股，本案LORDSTOWN新發行股份將分批依據協議約定先決條件及美國海外投資委員會(CFIUS)的審核結果陸續交付。

截至民國111年12月31日止，本集團業已支付美金22,734仟元之普通股股款以及美金30,000仟元之特別股股款並取得對應之股份以公允價值進行後續衡量，分別表列於「透過其他綜合損益按公允價值衡量之金融資產-非流動」以及「透過損益按公允價值衡量之金融資產-非流動」。

十、重大之災害損失

無此情形。

十一、重大之期後事項

1. 本公司之子公司亞太電信股份有限公司 (以下簡稱「亞太電信」) 於民國111年4月15日經股東臨時會決議通過，與遠傳電信股份有限公司 (以下簡稱「遠傳電信」) 以吸收合併之方式合併，由遠傳電信為續公司，亞太電信為消滅公司。本合併案以股份為對價，於合併基準日，按亞太電信股東名簿所載各股東持有記名式普通股股份，扣除遠傳電信持有亞太電信之私募普通股股數，以每0.0934406股遠傳電信記名式普通股換取1股亞太電信記名式普通股股份之換股比例，換發新股予亞太電信之股東。亞太電信於民國112年1月18日接獲國家通訊傳播委員會以附加19項附款及6項行政指導事項核准與遠傳電信之合併核准函。該合併案尚需取得公平會等主管機關核准始能成就。截至本財務報告通過日止，因主管機關審查程序尚在進行中，待取得主管機關核准後，擬依相關法令規定向臺灣證券交易所申請有價證券終止上市買賣、向金融監督管理委員會申請停止公開發行，以及亞太電信所在地之主管機關申請辦理解散。
2. 本公司於民國112年3月15日經董事會決議通過民國111年盈餘分配議案，請參閱附註六(十八)。

十二、其他

(一) 資本管理

本集團之資本管理目標，係為保障集團能繼續經營，維持最佳資本結構以降低資金成本，並為股東提供報酬。為了維持或調整資本結構，本集團可能會調整支付予股東之股利金額、發行新股或出售資產以降低債務。本集團利用負債淨值比率以監控其資本，該比率係按債務淨額除以淨值總額計算。債務淨額之計算為總借款 (包括合併資產負債表所列報之「流動及非流動借款」) 扣除現金及約當現金。淨值總額之計算為合併資產負債表所列報之「權益」扣除無形資產總額。

本集團於民國111年之策略維持與民國110年相同，均係致力將負債淨值比率維持在70%以下。

(二)金融工具

1. 金融工具之種類

本集團之金融資產(透過損益按公允價值衡量之金融資產、透過其他綜合損益按公允價值衡量之金融資產、按攤銷後成本衡量之金融資產、避險之金融資產、應收帳款(含關係人)及其他應收款)及金融負債(透過損益按公允價值衡量之金融負債、應付帳款(含關係人)、其他應付款、短期借款、長期借款及應付公司債)之相關金額及資訊請詳合併資產負債表及附註六。

2. 風險管理政策

(1) 風險種類：

本集團採用全面財務風險之管理與控制系統，以清楚辨認、衡量並控制本集團各種財務風險，包含市場風險(包括匯率風險、利率風險、及價格風險)、信用風險、流動性風險。

(2) 管理目標：

- A. 上述各種風險，除市場風險為外部因素所控制外，其餘均可以內部控制或作業流程予以消除，因此其管理均以將各該風險降至零為目標。
- B. 至於市場風險，則以嚴密的分析、建議、執行與流程，適當考量外部的整體趨勢、內部營運狀況及市場波動之實際影響，將整體部位調整到最佳化為目標。
- C. 本集團整體風險管理政策著重於金融市場的不可預測事項，並尋求可降低對本集團財務狀況及財務績效之潛在不利影響。
- D. 本集團使用衍生金融工具之狀況，請詳附註六(二)及(五)。

(3) 管理系統：

- A. 風險管理工作由本集團財務部按照董事會核准之政策執行。透過與集團內各營運單位密切合作，以負責辨認、評估與規避財務風險。
- B. 董事會對整體風險管理訂有書面原則，亦對特定範圍與事項提供書面政策，例如匯率風險、利率風險、信用風險、衍生與非衍生金融工具之使用，以及剩餘流動資金之投資。

3. 重大財務風險之性質及程度

(1) 市場風險

A. 匯率風險

(A) 性質

本集團為跨國營運之電子代工業，大部分之營業活動匯率風險來自：

- a. 非功能性外幣應收帳款、應付帳款立帳時間不同，對功能性貨幣之匯率有所差異，所產生之匯率風險。由於代工業之特性，本集團營收與支出兩者大部分皆為外幣，故資產、負債互抵之後，所剩下來之淨匯率風險不會太大。此外，本集團所投資部分海外新興國家(如越南及印度…等)之匯率波動雖然較大，但佔本集團比重並不高，故整體而言，本集團之匯率風險保持在可控範圍之內。(註：本集團在全球多國設有據點，因此產生多種不同貨幣之匯率風險，但主要為美金及人民幣。)
- b. 除上述損益表上的商業交易(營業活動)外，資產負債表上已認列之資產與負債。

(B) 管理

- a. 此類風險本集團已訂定政策，規定集團內各公司管理相對其功能性貨幣之匯率風險。
- b. 至於各個功能性貨幣對合併報表之報表貨幣所產生之匯率風險，則由集團財務總處統一管理。

(C) 來源

a. 美金與新台幣：

匯兌風險主要來自於以美金計價之現金及約當現金、應收帳款及其他應收款等資產；及借款、應付帳款及其他應付款等負債，於換算為新台幣時，產生之兌換損失或利益。

b. 美金與人民幣：

匯兌風險主要來自於以美金計價之現金及約當現金、應收帳款及其他應收款等資產；及借款、應付帳款及其他應付款等負債，於換算為人民幣時，產生之兌換損失或利益。

c. 美金與捷克幣：

匯兌風險主要來自於以捷克幣計價之現金及約當現金、應收帳款等資產；及借款、應付帳款等負債，於換算為美金時，產生之兌換損失或利益。

(D)程度：重大匯率波動影響之外幣資產及負債資訊如下：

111年12月31日					
(外幣:功能性貨幣)	外幣(仟元)	匯率	帳面金額 (新台幣)	敏感度分析	
				變動 幅度	損益影響
<u>金融資產</u>					
<u>貨幣性項目</u>					
美金：新台幣	\$ 30,286,849	30.71	\$ 930,109,146	5 %	\$ 46,505,457
美金：人民幣	13,157,363	6.9669	404,062,619	5 %	20,203,131
<u>以外幣衡量之合併 個體淨資產影響數</u>					
美金：新台幣	\$ 53,209,055	30.71	\$ 1,634,050,083		
<u>金融負債</u>					
<u>貨幣性項目</u>					
美金：新台幣	\$ 18,972,406	30.71	\$ 582,642,578	5 %	\$ 29,132,129
美金：人民幣	14,154,329	6.9669	434,679,431	5 %	21,733,972
美金：捷克幣	279,630	22.5726	8,587,450	5 %	429,373

110年12月31日					
(外幣:功能性貨幣)	外幣(仟元)	匯率	帳面金額 (新台幣)	敏感度分析	
				變動 幅度	損益影響
<u>金融資產</u>					
<u>貨幣性項目</u>					
美金：新台幣	\$ 30,580,971	27.68	\$ 846,481,277	5 %	\$ 42,324,064
美金：人民幣	9,358,668	6.3572	259,047,930	5 %	12,952,397
<u>以外幣衡量之合併 個體淨資產影響數</u>					
美金：新台幣	\$ 54,780,639	27.68	\$ 1,516,328,081		
<u>金融負債</u>					
<u>貨幣性項目</u>					
美金：新台幣	\$ 21,236,697	27.68	\$ 587,831,773	5 %	\$ 29,391,589
美金：人民幣	11,587,601	6.3572	320,744,796	5 %	16,037,240
美金：捷克幣	270,202	21.9298	7,479,191	5 %	373,960

(E)本集團貨幣性項目因匯率波動具重大影響於民國111年及110年度認列之全部兌換損益(含已實現及未實現)彙總金額分別為損失\$6,322,498及損失\$5,075,113。

B. 權益證券

(A) 性質

本集團主要長期投資於國內、外公司發行之權益工具，在帳上列計為透過損益按公允價值衡量之金融資產及透過其他綜合損益按公允價值衡量之金融資產，此等權益工具之價格會因該投資標的未來價值之不確定性而受影響。

(B) 程度

若該等權益工具價格上升或下跌1%，而其他所有因素維持不變之情況下，民國111年及110年度股東權益之影響因分類為透過其他綜合損益按公允價值衡量之權益投資及透過損益按公允價值衡量之權益投資之利益或損失分別為\$859,319及\$1,153,617。

C. 現金流量及公允價值利率風險

(A) 本集團之利率風險主要來自長期借款及短期借款，按浮動利率發行之借款使本集團承受於現金流量利率風險，部分風險被按浮動利率持有之現金及約當現金抵銷。按固定利率發行之借款則使本集團承受公允價值利率風險。本集團之借款主係為固定及浮動利率。於民國111年及110年度，本集團按浮動利率計算之借款係以美元計價。

(B) 本集團透過固定利率轉換為固定利率之利率交換合約，用以管理現金流量之利率風險，本集團與交易對手協議於特定期間（主要為每季）按名目本金計算之固定利率與浮動利率兩者間之差額進行交換。

(2) 信用風險

A. 信用風險係本集團因客戶或金融工具之交易對手無法履行合約義務而產生財務損失之風險。

本集團依內部明定之授信政策，集團內各營運個體於訂定付款及提出交貨之條款與條件前，須就其每一新客戶進行管理及信用風險分析。內部風險控管係透過考慮其財務狀況、過往經驗及其他因素，以評估客戶之信用品質。

個別風險之限額係董事會依內部或外部之評等而制訂，並定期監控信用額度之使用。主要信用風險來自現金及約當現金、衍生金融工具，及存放於銀行與金融機構之存款暨投資於銀行與金融機構之短期理財商品，及其他金融工具之信用風險。由於本集團之交易對象及履約他方均係信用良好之銀行及具投資等級及以上之金融機構及政府機關，無重大之履約疑慮，故無重大之信用風險。

B. 本集團假設當合約款項按約定之支付條款逾期超過90天，視為金融資產自原始認列後信用風險已顯著增加；約定之支付條款逾期超過360天，視為已發生違約。

C. 本集團用以判定債務工具投資為信用減損之指標如下：

- (A) 發行人發生重大財務困難，或將進入破產或其他財務重整之可能性大增；
- (B) 發行人延滯或不償付利息或本金；

(C)導致發行人違約有關之全國性或區域性經濟情況不利之變化。

D. 應收帳款(含關係人)之帳齡分析如下：

	111年12月31日	110年12月31日
未逾期	\$ 1,078,204,591	\$ 1,140,964,898
90天內	17,726,196	19,830,988
91-180天	3,971,822	1,761,546
181-270天	2,999,238	235,968
270-360天	303,471	58,333
361天以上	7,587,349	5,917,793
	<u>\$ 1,110,792,667</u>	<u>\$ 1,168,769,526</u>

以上係以逾期天數為基準進行之帳齡分析。

E. 本集團評估應收帳款之預期信用風險方法如下：

- (A)針對個別重大已發生違約之應收帳款，個別估計預期信用損失；
- (B)其餘客戶依據本集團信用標準評等對客戶之應收帳款進行分組，按不同群組採用不同之損失率法或準備矩陣為基礎估計預期信用損失；
- (C)納入國發會景氣指標查詢系統及巴塞爾銀行監理委員會對未來前瞻性的考量，調整按特定期間歷史及現時資訊所建立之損失率。
- (D)民國111年及110年12月31日依個別及依損失率法或準備矩陣估計應收帳款的備抵損失如下：

111年12月31日	個別	群組1	群組2	群組3	群組4	合計
預期損失率	100%	0.0375%	0.0875%	0.01%~56.9%	0.28%~60.0%	
帳面價值總額	\$ 8,121,259	\$ 736,149,088	\$ 305,644,634	\$ 30,235,397	\$ 30,642,289	\$ 1,110,792,667
備抵損失	\$ 8,121,259	\$ 276,056	\$ 267,439	\$ 2,768,429	\$ 669,313	\$ 12,102,496
110年12月31日	個別	群組1	群組2	群組3	群組4	合計
預期損失率	100%	0.0375%	0.0875%	0.01%~76.25%	0.69%~50.99%	
帳面價值總額	\$ 5,947,148	\$ 805,439,864	\$ 278,018,126	\$ 46,099,088	\$ 33,265,300	\$ 1,168,769,526
備抵損失	\$ 5,947,148	\$ 302,040	\$ 243,266	\$ 621,561	\$ 437,005	\$ 7,551,020

群組1：標普、惠譽或穆迪評級為A級或無外部機構評級，依本集團授信標準評等為A級者。

群組2：標普或惠譽評級為BBB級，或穆迪評級為Baa級或無外部機構評級，依本集團授信標準評等為B或C級者。

群組3：標普或惠譽評級為BB+級及以下，或穆迪評級為Ba1級及以下者。

群組4：無外部機構評級，依本集團授信標準評等非A、B、C級者。

F. 本集團依照歷史逾期還款紀錄計算預期損失率評估其他應收款-關係人減損損失，截至民國111年及110年12月31日止備抵損失餘額分別為\$0及\$0。

G. 本集團應收帳款(含關係人)備抵損失變動表如下：

	111年	110年
1月1日	\$ 7,551,020	\$ 8,237,945
減損損失(迴轉利益)	4,402,403	(658,060)
因無法收回而沖銷之款項	-	(1,356)
匯率影響數	149,073	(27,509)
12月31日	<u>\$ 12,102,496</u>	<u>\$ 7,551,020</u>

(3) 流動性風險

A. 現金流量預測是由集團內各營運個體執行，並由集團財務部予以彙總。集團財務部監控集團流動資金需求之預測，並透過維持適當之資金及銀行額度，以支應各項合約義務。

B. 下表係本集團之非衍生金融負債及以淨額或總額交割之衍生金融負債，按相關到期日予以分組，非衍生金融負債係依據資產負債表日至合約到期日之剩餘期間進行分析；衍生金融負債係依據資產負債表日至預期到期日之剩餘期間進行分析。下表所揭露之合約現金流量金額係未折現之金額。

	1年內	1至2年內	2至5年內	5年以上	合計
<u>非衍生金融負債：</u>					
111年12月31日					
應付公司債	\$ 13,400,000	\$ 46,730,490	\$ 125,585,116	\$ 72,967,100	\$ 258,682,706
長期借款	19,686,350	20,791,056	27,787,591	7,198,105	75,463,102
租賃負債	8,333,100	5,232,958	7,807,735	8,295,637	29,669,430
	<u>\$ 41,419,450</u>	<u>\$ 72,754,504</u>	<u>\$ 161,180,442</u>	<u>\$ 88,460,842</u>	<u>\$ 363,815,238</u>
	1年內	1至2年內	2至5年內	5年以上	合計
<u>非衍生金融負債：</u>					
110年12月31日					
應付公司債	\$ 36,573,338	\$ 13,400,000	\$ 127,027,156	\$ 85,856,800	\$ 262,857,294
長期借款	2,188,870	18,254,439	27,874,047	3,267,399	51,584,755
租賃負債	7,364,055	6,062,151	7,899,151	8,037,240	29,362,597
	<u>\$ 46,126,263</u>	<u>\$ 37,716,590</u>	<u>\$ 162,800,354</u>	<u>\$ 97,161,439</u>	<u>\$ 343,804,646</u>

除上列所述外，本集團之非衍生金融負債均於未來一年內到期。

衍生金融負債：

111年12月31日

	1年內	1至2年內	2至5年內	5年以上	合計
遠期外匯合約	\$ 3,509,310	\$ -	\$ -	\$ -	\$ 3,509,310
換匯換利合約	85,719	-	-	-	85,719
	<u>\$ 3,595,029</u>	<u>\$ -</u>	<u>\$ -</u>	<u>\$ -</u>	<u>\$ 3,595,029</u>

衍生金融負債：

110年12月31日

	1年內	1至2年內	2至5年內	5年以上	合計
遠期外匯合約	\$ 489,575	\$ -	\$ -	\$ -	\$ 489,575
換匯換利合約	474,440	-	-	-	474,440
	<u>\$ 964,015</u>	<u>\$ -</u>	<u>\$ -</u>	<u>\$ -</u>	<u>\$ 964,015</u>

(三)公允價值資訊

1. 為衡量金融及非金融工具之公允價值所採用評價技術的各等級定義如下：

第一等級：企業於衡量日可取得之相同資產或負債於活絡市場之報價(未經調整)。活絡市場係指有充分頻率及數量之資產或負債交易發生，以在持續基礎上提供定價資訊之市場。本集團投資之上市櫃股票投資及受益憑證的公允價值皆屬之。

第二等級：資產或負債直接或間接之可觀察輸入值，但包括於第一等級之報價者除外。本集團投資之已上市尚在閉鎖期間之股票投資、可轉換公司債及大部分衍生工具等的公允價值皆屬之。

第三等級：資產或負債之不可觀察輸入值。本集團投資之無活絡市場之權益工具投資皆屬之。

2. 以成本衡量之投資性不動產的公允價值資訊請詳附註六(十三)說明。

3. 非以公允價值衡量之金融工具

(1) 除下表所列者外，包括現金及約當現金、應收票據、應收帳款、其他應收款、按攤銷後成本衡量之金融資產(不含金融債券)、短期借款、應付票據、應付帳款、其他應付款及長期借款的帳面金額係公允價值之合理近似值：

		111年12月31日		
		公允價值		
	帳面金額	第一等級	第二等級	第三等級
金融負債：				
應付公司債	\$ 258,682,706	\$ -	\$ 246,661,956	\$ -

		110年12月31日		
		公允價值		
	帳面金額	第一等級	第二等級	第三等級
金融負債：				
應付公司債	\$ 262,857,294	\$ -	\$ 255,993,200	\$ -

(2) 本集團用以衡量公允價值所使用之方法及假設說明如下：

應付公司債：係本集團發行之公司債，其票面利率與市場約當，故以其預期現金流量之折現值按市場利率估計其公允價值。

4. 以公允價值衡量之金融及非金融工具，本集團依資產及負債之性質、特性、風險及公允價值等級之基礎分類，相關資訊如下：

(1) 本集團依資產及負債之性質分類，相關資訊如下：

	第一等級	第二等級	第三等級	合計
111年12月31日				
資產				
<u>重複性公允價值</u>				
<u>透過損益按公允價值</u>				
<u> 衡量之金融資產</u>				
權益工具	\$ 757,011	\$ -	\$ 588,490	\$ 1,345,501
債務工具	-	840,140	-	840,140
受益憑證	627,861	-	84,191,159	84,819,020
衍生工具	-	6,056,921	-	6,056,921
<u>透過其他綜合損益按</u>				
<u> 公允價值衡量之金</u>				
<u> 融資產</u>				
權益工具	65,059,107	713,874	18,813,419	84,586,400
債務工具	-	-	44,069	44,069
預期讓售之				
應收帳款	-	92,897,750	-	92,897,750
合計	<u>\$ 66,443,979</u>	<u>\$ 100,508,685</u>	<u>\$ 103,637,137</u>	<u>\$ 270,589,801</u>
負債				
<u>重複性公允價值</u>				
<u>透過損益按公允價值</u>				
<u> 衡量之金融負債</u>				
衍生工具	<u>\$ -</u>	<u>\$ (3,595,029)</u>	<u>\$ -</u>	<u>\$ (3,595,029)</u>
	第一等級	第二等級	第三等級	合計
110年12月31日				
資產				
<u>重複性公允價值</u>				
<u>透過損益按公允價值</u>				
<u> 衡量之金融資產</u>				
權益工具	\$ 2,390,890	\$ -	\$ 295,616	\$ 2,686,506
受益憑證	692,411	18	84,082,306	84,774,735
衍生工具	-	2,353,326	-	2,353,326
<u>避險之金融資產</u>	-	1,068,785	-	1,068,785
<u>透過其他綜合損益按</u>				
<u> 公允價值衡量之金</u>				
<u> 融資產</u>				
權益工具	88,073,459	3,932,646	20,669,078	112,675,183
債務工具	-	-	174,164	174,164
預期讓售之				
應收帳款	-	97,923,986	-	97,923,986
合計	<u>\$ 91,156,760</u>	<u>\$ 105,278,761</u>	<u>\$ 105,221,164</u>	<u>\$ 301,656,685</u>
負債				
<u>重複性公允價值</u>				
<u>透過損益按公允價值</u>				
<u> 衡量之金融負債</u>				
衍生工具	<u>\$ -</u>	<u>\$ (964,015)</u>	<u>\$ -</u>	<u>\$ (964,015)</u>

(2) 本集團用以衡量公允價值所使用之方法及假設說明如下：

A. 本集團採用市場報價作為公允價輸入值(即第一等級)者，依工具之特性分別如下：

市場報價	上市(櫃)公司股票	開放型基金
	收盤價	淨值

B. 除上述有活絡市場之金融工具外，其餘金融工具之公允價值係以評價技術或參考交易對手報價取得。透過評價技術所取得之公允價值可參照其他實質上條件及特性相似之金融工具之現時公允價值、現金流量折現法或以其他評價技術，包括以合併資產負債表日可取得之市場資訊運用模型計算而得。

C. 當評估非標準化且複雜性較低之金融工具時，例如換匯換利合約及理財商品，本集團採用廣為市場參與者使用之評價技術。此類金融工具之評價模型所使用之參數通常為市場可觀察資訊。

D. 衍生金融工具之評價係根據廣為市場使用者所接受之評價模型，例如折現法及選擇權定價模型。遠期外匯合約通常係根據目前之遠期匯率評價。賣回權係依適當之選擇權定價模型(Black-Scholes模型)評價。

E. 評價模型之產出係預估之概算值，而評價技術可能無法反映本集團持有金融工具及非金融工具之所有攸關因素。因此評價模型之預估值會適當地根據額外之參數予以調整，例如模型風險或流動性風險等。根據本集團之公允價值評價模型管理政策及相關之控制程序，管理階層相信為允當表達合併資產負債表中金融工具及非金融工具之公允價值，評價調整係屬適當且必要。在評價過程中所使用之價格資訊及參數係經審慎評估，且適當地根據目前市場狀況調整。

F. 本集團將信用風險評價調整納入金融工具及非金融工具公允價值計算考量，以分別反映交易對手信用風險及本集團信用品質。

5. 民國111年度因持有之DIDI GLOBAL INC. 股份於第二季時解除閉鎖期間，故自第二等級移轉至第一等級。民國110年度因持有之VIZIO HOLDING CORP. 股份於第三季時解除閉鎖期間，故自第二等級移轉至第一等級。

6. 下表列示民國111年及110年度第三等級之變動：

	111年	110年
1月1日	\$ 105,221,164	\$ 102,351,091
認列於損益之(損失)利益	(12,587,478)	2,156,364
認列於其他綜合損益之(損失)利益	(6,217,153)	1,904,468
本期購買	12,862,653	16,125,726
本期出售	(1,533,570)	(840,448)
投資成本回收	(4,256,821)	(8,076,434)
轉出第三等級	(84,059)	(5,487,105)
匯率影響數	10,232,401	(2,912,498)
12月31日	<u>\$ 103,637,137</u>	<u>\$ 105,221,164</u>

7. 本集團對於公允價值歸類於第三等級之評價流程係由投資部門負責進行金融工具之獨立公允價值驗證，藉獨立來源資料使評價結果貼近市場狀態、確認資料來源係獨立、可靠、與其他資源一致以及代表可執行價格，並定期校準評價模型、進行回溯測試、更新評價模型所需輸入值及資料及其他任何必要之公允價值調整，以確保評價結果係屬合理。

另投資管理部門訂定金融工具公允價值評價政策、評價程序及確認符合相關國際財務報導準則之規定。

8. 有關屬第三等級公允價值衡量項目所使用評價模型之重大不可觀察輸入值之量化資訊及重大不可觀察輸入值變動之敏感度分析說明如下：

	111年12月31日 公允價值	評價技術	重大不可觀察 輸入值	區間 (加權平均)	輸入值與 公允價值關係
非衍生權益工具：					
非上市上櫃 公司股票	<u>\$ 2,444,358</u>	可類比公司法	營收乘數	0.2~16.69 (5.81)	營收乘數、淨 值乘數、稅後 盈餘乘數、息 前稅前盈餘乘 數愈高，公允 價值愈高；缺 乏市場流通性 折價愈高，公 允價值愈低
			淨值乘數	0.27~8.49 (6.97)	
			缺乏市場流通 性之折價	16.00%~41.00% (25.72%)	
			稅後盈餘乘數	0.26~7.23 (5.04)	
			息前稅前盈餘 乘數	9.68	

	111年12月31日		重大不可觀察	區間	輸入值與
	公允價值	評價技術	輸入值	(加權平均)	公允價值關係
非上市上櫃 公司股票	<u>\$ 3,081,529</u>	複雜資本結構 之股權價值	加權平均資金 成本	15.99%	預期股權價值 波動率、營收 乘數、長期營 收成長率、長 期稅前營業淨 利、淨值乘數 及稅後盈餘乘 數愈高，公允 價值愈高；缺 乏市場流通性 折價、少數股 權折價、平均 資金成本愈高 ，公允價值愈 低
			長期營收成長 率	2.20%	
			長期稅前營業 淨利	45.00%	
			缺乏市場流通 性之折價	19.00%~38.00% (24.98%)	
			少數股權折價	20.21%	
			預期股權價值 波動率	33.12%~90.45% (51.64%)	
			營收乘數	1.4~7.63 (5.49)	
			淨值乘數	0.55~17.01 (7.55)	
			稅後盈餘乘數	0.56~26.02 (6.26)	
		<u>\$ 7,277,595</u>	淨資產價值法	缺乏市場流通 性之折價	
	<u>\$ 351,487</u>	市價法	缺乏市場流通 性之折價	60.00%	缺乏市場流通 性折價愈高， 公允價值愈低
	<u>\$ 6,246,940</u>	以最近一次非 活絡市場之交 易價格	不適用	不適用	不適用
創投公司股 票及私募基 金投資	<u>\$ 52,507,209</u>	淨資產價值法	缺乏市場流通 性之折價	1.85%~8.48% (5.32%)	缺乏市場流通 性折價愈高， 公允價值愈低
	<u>\$ 30,763,835</u>	複雜資本結構 之股權價值	缺乏市場流通 性之折價	1.35%	缺乏市場流通 性折價愈高， 公允價值愈低
	<u>\$ 920,115</u>	以最近一次非 活絡市場之交 易價格	不適用	不適用	不適用
非衍生債務工具：					
金融債券	<u>\$ 44,069</u>	以最近一次非 活絡市場之交 易價格	不適用	不適用	不適用

	110年12月31日 公允價值	評價技術	重大不可觀察 輸入值	區間 (加權平均)	輸入值與 公允價值關係
非衍生權益工具：					
非上市上櫃 公司股票	\$ 929,467	可類比公司法	營收乘數	0.48~16.69 (2.32)	營收乘數、淨 值乘數及稅後 盈餘乘數愈 高，公允價值 愈高；缺乏市 場流通性折價 愈高，公允價 值愈低
			淨值乘數	1.29~23.46 (5.16)	
			缺乏市場流通 性之折價	17%~34% (22.67%)	
			稅後盈餘乘數	0.99~10.28 (5.06)	
	\$ 4,256,131	複雜資本結構 之股權價值	加權平均資金 成本	12.15%	預期股權價值 波動率、營收 乘數、長期營 收成長率、營 業淨利愈高， 公允價值愈高； 缺乏市場流通 性折價、少數 股權折價、加 權平均資金成 本愈高，公允 價值愈低
			長期營收成長 率	26.00%	
			長期稅前營業 淨利	31.33%	
			缺乏市場流通 性之折價	20%~34% (23.57%)	
			少數股權折價	19.22%	
			預期股權價值 波動率	28.20%~76.07% (44.45%)	
			營收乘數	0.95~11.27 (5.05)	
	\$ 8,797,280	淨資產價值法	缺乏市場流通 性之折價	13%~32% (15.36%)	缺乏市場流通 性折價及少數 股權折價愈 高，公允價值 愈低
			少數股權折價	5.00%	
	\$ 6,981,816	以最近一次非 活絡市場之交 易價格	不適用	不適用	不適用
創投公司股 票及私募基 金投資	\$ 40,099,988	淨資產價值法	缺乏市場流通 性之折價	10%~30% (15.90%)	缺乏市場流通 性折價愈高， 公允價值愈低
	\$ 42,744,120	複雜資本結構 之股權價值	缺乏市場流通 性之折價	5.00%	預期股權價值 波動率愈高， 公允價值愈 高；缺乏市場 流通性折價愈 高，公允價值 愈低
			預期股權價值 波動率	26.64%	
	\$ 1,238,198	以最近一次非 活絡市場之交 易價格	不適用	不適用	不適用
非衍生債務工具：					
金融債券	\$ 174,164	以最近一次非 活絡市場之交 易價格	不適用	不適用	不適用

9. 本集團經審慎評估選擇採用之評價模型及評價參數，惟當使用不同之評價模型或評價參數可能導致評價之結果不同。針對分類為第三等級之金融資產及金融負債，若評價參數變動，則對本期損益或其他綜合損益之影響如下：

		111年12月31日					
				認列於損益		認列於其他綜合損益	
		輸入值	變動	有利變動	不利變動	有利變動	不利變動
金融資產							
權益工具及受益憑證	控制權折價或流通性折價		±1%	\$ 923,757	\$ (923,757)	\$ 124,784	\$ (124,784)

		110年12月31日					
				認列於損益		認列於其他綜合損益	
		輸入值	變動	有利變動	不利變動	有利變動	不利變動
金融資產							
權益工具及受益憑證	控制權折價或流通性折價		±1%	\$ 926,340	\$ (926,340)	\$ 173,430	\$ (173,430)

(四)其他事項

無此情形。

十三、附註揭露事項

(一)重大交易事項相關資訊

1. 資金貸與他人：請詳附表一。
2. 為他人背書保證：請詳附表二。
3. 期末持有有價證券情形（不包含投資子公司、關聯企業及合資控制部分）：請詳附表三。
4. 累積買進或賣出同一有價證券之金額達新台幣三億元或實收資本額百分之二十以上：請詳附表四。
5. 取得不動產之金額達新台幣三億元或實收資本額百分之二十以上：請詳附表五。
6. 處分不動產之金額達新台幣三億元或實收資本額百分之二十以上：請詳附表六。
7. 與關係人進、銷貨之金額達新台幣一億元或實收資本額百分之二十以上：請詳附表七。
8. 應收關係人款項達新台幣一億元或實收資本額百分之二十以上：請詳附表八。
9. 從事衍生工具交易：請詳附註六(二)及(五)。
10. 母公司與子公司及各子公司間之業務關係及重要交易往來情形及金額：請詳附表九。

(二)轉投資事業相關資訊

被投資公司名稱、所在地區等相關資訊（不包含大陸被投資公司）：請詳附表十。

(三)大陸投資資訊

1. 基本資料：請詳附表十一。

2. 直接或間接經由第三地區事業與轉投資大陸之被投資公司所發生之重大交易事項：
本公司主要係委託FOXCONN (FAR EAST) LIMITED之轉投資大陸公司提供加工服務與進銷貨，該等交易已於合併報表中全沖銷。本公司與大陸被投資公司所發生加工服務、進銷貨、應收付款項、票據背書保證或提供擔保品及資金融通之重大交易事項，請參閱附註十三(一)1、2、7及8。

(四)主要股東資訊

股權比例達百分之五以上之股東名稱、持股數額及比例:請詳附表十三。

十四、營運部門資訊

(一)一般性資訊

本集團採用eCMMS (E-enabled Components, Modules, Moves & Services)經營模式，主要係提供國際3C產品領導廠商有關產品、模組及零組件之全球一站式(one-stop)整合服務，包含設計、垂直製造、銷售服務、配送服務與售後支援服務等。

本集團考量服務客戶與產品屬性後據以區分集團體系，係以合併報表內不同集團體系之營運結果供營運決策者覆核，以區分營運部門並評估各該部門績效。本集團因營運決策者改變覆核部門績效的區分方式，導致應報導部門之組成方式改變，業依規定重編前期相對應資訊俾便比較。

(二)部門資訊之衡量

本集團營運決策者以營運部門之收入及營業淨利調整內部成本設算與費用分攤之部門損益，作為營運部門衡量績效及進行資源分配決策參考指標。除內部成本設算係依本集團內部計算基礎認列外，其餘各營運部門之會計政策與附註四重大會計政策之彙總說明並無重大不一致。

本集團依照國際財務報導準則第八號「營運部門」規定，進行營運部門及應報導部門之辨識，將營運部門已達量化門檻，考量是否符合相似的經濟特性及彙總之核心原則，以決定單獨與彙總揭露為應報導部門；如營運部門因未達量化門檻，則彙列入其他部門。在決定彙總揭露時，其考量基準包含：(1)產品及勞務之性質；(2)生產過程之性質；(3)其產品或勞務之客戶類型或類別；以及(4)用於配銷其產品或提供其勞務之方法。準此，經本集團辨認之應報導部門為鴻海母集團、FII子集團及FIH子集團。

(三)部門資訊

1. 本集團向主要營運決策者呈報供其進行部門經營決策之部門報表與部門損益表並無差異，故無需予以調節。

2. 提供予主要營運決策者之應報導部門資訊如下：

111年度(百萬元)	鴻海母集團	FII子集團	FIH子集團	其他	沖銷數	合併
外部收入	\$ 4,473,413	\$ 2,246,219	\$ 228,546	\$ 124,410	\$ (445,591)	\$ 6,626,997
內部收入	71,781	13,770	60,076	29,097	(174,724)	-
營業收入	\$ 4,545,194	\$ 2,259,989	\$ 288,622	\$ 153,507	\$ (620,315)	\$ 6,626,997
折舊及攤銷	\$ 36,712	\$ 21,230	\$ 4,903	\$ 12,757	-	\$ 75,602
部門營業(損)益	\$ 77,318	\$ 92,030	\$ (2,961)	\$ 3,404	\$ 3,997	\$ 173,788
110年度(百萬元)	鴻海母集團	FII子集團	FIH子集團	其他	沖銷數	合併
外部收入	\$ 4,279,459	\$ 1,892,259	\$ 203,403	\$ 125,960	\$ (506,907)	\$ 5,994,174
內部收入	78,555	14,518	47,046	15,243	(155,362)	-
營業收入	\$ 4,358,014	\$ 1,906,777	\$ 250,449	\$ 141,203	\$ (662,269)	\$ 5,994,174
折舊及攤銷	\$ 52,061	\$ 10,929	\$ 5,304	\$ 7,187	-	\$ 75,481
部門營業(損)益	\$ 57,616	\$ 89,118	\$ 39	\$ (1,446)	\$ 3,632	\$ 148,959

上開體系定義如下：

鴻海母集團：為鴻海母公司及除以下各類子集團以外之子公司。

FII子集團：為富士康工業互聯網股份有限公司(上海證券交易所上市)及其合併子公司。

FIH子集團：為FIH MOBILE LIMITED(香港聯合交易所上市)及其合併子公司。

其他：包含其他上市公司集團。

(四) 產品別資訊

本集團民國111年及110年度來自外部收入之產品別資訊如下：

	111年度		110年度	
	收入(百萬元)		收入(百萬元)	
消費智能產品	\$	3,504,831	\$	3,256,733
雲端網路產品		1,550,827		1,273,788
電腦終端產品		1,214,403		1,117,925
元件及其他產品		356,936		345,728
合計	\$	6,626,997	\$	5,994,174

上開產品類別係以各該應用類別產品之經營部門外部收入分類。產品類別定義如下：

產品	定義
消費智能產品	智慧手機、電視、遊戲機等產品
雲端網路產品	伺服器、網通等產品
電腦終端產品	電腦、平板等產品
元件及其他產品	連接器、機構件、服務等產品

(五) 地區別資訊

本集團民國111年及110年度地區別資訊如下：

	111年度		110年度	
	收入	非流動資產	收入	非流動資產
美國	\$2,368,474,831	\$ 55,276,598	\$2,036,574,847	\$ 46,898,609
愛爾蘭	2,172,848,320	12,278	1,983,265,627	14,372
中國大陸	375,375,096	276,975,119	472,287,796	258,531,361
新加坡	502,524,723	58,424	409,347,588	218,993
日本	282,235,294	401,814	277,804,060	362,120
越南	1,543,635	36,282,517	3,301,024	28,161,533
墨西哥	5,214,302	22,281,705	2,715,256	8,405,241
印度	131,068,100	12,565,132	113,591,062	9,959,463
台灣	134,593,612	70,276,448	138,678,573	71,589,999
其他	653,118,837	13,190,310	556,608,049	10,632,761
合計	\$6,626,996,750	\$ 487,320,345	\$5,994,173,882	\$ 434,774,452

(六) 重要客戶資訊

本集團民國111年及110年度重要客戶資訊如下：

	111年度		110年度	
	收入(百萬元)		收入(百萬元)	
戊客戶	\$	3,672,817	\$	3,418,003

鴻海精密工業股份有限公司及子公司
資金貸與他人

民國111年12月31日

附表一

編號	貸出之公司	貸與對象	往來項目	是否關係人	本最高金額	期末餘額	實收金額	實際支額	利率區間 %	資金貸與性質	業往來金額	務務未來金額	有短期融通資金必要之原因	提列備抵呆帳金額	擔保品		對個別對象貸與金額	資金總額	備註
															名稱	價值			
0	鴻海精密工業股份有限公司	瑞揚創業股份有限公司	其他應收款	是	\$5,000,000	\$5,000,000	\$ -	-	N/A	2	\$ -	-	營運週轉	\$ -	-	無	\$ 145,054,492	\$ 580,217,968	註1
1	寶鑫國際投資股份有限公司	揚信科技股份有限公司	其他應收款	是	220,000	-	-	-	N/A	2	-	-	營運週轉	-	-	無	2,335,913	9,343,651	註2
1	寶鑫國際投資股份有限公司	富盈數據股份有限公司	其他應收款	是	62,500	-	-	-	N/A	2	-	-	營運週轉	-	-	無	2,335,913	9,343,651	註2
2	佛山普立華科技股份有限公司	深圳市詠峰實業有限公司	其他應收款	否	726,784	-	-	-	N/A	2	-	-	營運週轉	-	-	無	2,895,577	2,895,577	註3
3	優爾材料工業有限公司	廣州優爾材料科技有限公司	其他應收款	是	110,975	74,936	74,936	74,936	3.33	2	-	-	營運週轉	-	-	無	2,839,755	5,679,510	註3
4	富士康科技集團有限公司	深圳市富龍小額貸款有限公司	其他應收款	是	2,478,300	1,013,840	1,013,840	1,013,840	4.07-4.18	2	-	-	營運週轉	-	-	無	299,440,198	598,880,397	註3
5	富鴻源(深圳)環保科技股份有限公司	長春雷冠環保塑料製品有限公司	其他應收款	是	112,650	-	-	-	N/A	2	-	-	營運週轉	-	-	無	474,818	949,636	註3
5	富鴻源(深圳)環保科技股份有限公司	長春震泰科技有限公司	其他應收款	是	31,542	-	-	-	N/A	2	-	-	營運週轉	-	-	無	94,964	94,964	註3
6	JUSDA INTERNATIONAL LIMITED	JUSDA EUROPE S. R. O.	其他應收款	是	70,075	46,065	46,065	46,065	1.20	2	-	-	營運週轉	-	-	無	14,184,142	28,368,284	註3
6	JUSDA INTERNATIONAL LIMITED	JUSDA SUPPLY CHAIN MANAGEMENT MEXICO S. DE R. L. DE C. V.	其他應收款	是	90,216	85,988	85,988	85,988	1.20	2	-	-	營運週轉	-	-	無	14,184,142	28,368,284	註3
7	深圳市富泰通國際物流有限公司	廣西玉馳智聯科投有限公司	其他應收款	是	573,040	573,040	573,040	573,040	4.50	2	-	-	營運週轉	-	-	無	8,877,741	17,755,482	註3
7	深圳市富泰通國際物流有限公司	廣西勤力源科技發展有限公司	其他應收款	是	225,300	-	-	-	N/A	2	-	-	營運週轉	-	-	無	8,877,741	17,755,482	註3
7	深圳市富泰通國際物流有限公司	廣州渠時達供應鏈管理有限公司	其他應收款	是	134,190	88,160	88,160	88,160	3.33	2	-	-	營運週轉	-	-	無	8,877,741	17,755,482	註3
8	JUSDA EUROPE S. R. O.	JUSDA NL, B. V.	其他應收款	是	29,448	29,448	29,448	29,448	0.50	2	-	-	營運週轉	-	-	無	305,621	611,241	註3

單位：新台幣仟元
(除特別註明者外)

編號	貸出之公司	貸與對象	往來項目	是否為關係人	本最高金額	期末餘額	實際動支金額	利率區間 %	資金貸與性質	業務往來金額	有短期融通資金必要之原因	提供備抵呆帳金額	擔保品		對個別對象貸與金額	資金總額	與貸與額備註
													名稱	價值			
9	富鼎電子科技(嘉善)有限公司	上海富士康有限公司	其他應收款	是	\$4,590,705	\$4,231,680	\$4,231,680	2.50	2	\$	-	\$	無	\$	75,395,494	\$ 150,790,987	註3
9	富鼎電子科技(嘉善)有限公司	北京恒學新能源汽車租賃有限公司	其他應收款	是	158,611	155,162	155,162	4.00	2	-	-	-	無	-	3,769,775	15,079,099	註3
10	鴻富錦精密電子(煙台)有限公司	山東誠尚能源有限公司	其他應收款	是	157,710	154,280	154,280	2.96	2	-	-	-	無	-	95,138,545	190,277,090	註3
10	鴻富錦精密電子(煙台)有限公司	專營協鑫光伏科技有限公司	其他應收款	是	360,480	352,640	352,640	2.96	2	-	-	-	無	-	95,138,545	190,277,090	註3
10	鴻富錦精密電子(煙台)有限公司	富貴康精密電子(貴州)有限公司	其他應收款	是	1,020,970	-	-	N/A	2	-	-	-	無	-	95,138,545	190,277,090	註3
11	鴻富錦精密電子(鄭州)有限公司	蘭考裕富精密科技有限公司	其他應收款	是	2,253,000	2,204,000	2,204,000	2.96	2	-	-	-	無	-	297,125,067	594,250,134	註3
11	鴻富錦精密電子(鄭州)有限公司	富陽新能源科技有限公司	其他應收款	是	2,050,230	1,983,600	1,983,600	2.96	2	-	-	-	無	-	297,125,067	594,250,134	註3
11	鴻富錦精密電子(鄭州)有限公司	正一特殊材料(河南)有限公司	其他應收款	是	135,180	66,120	66,120	2.92	2	-	-	-	無	-	297,125,067	594,250,134	註3
12	富晉精密工業(晉城)有限公司	鴻富錦精密電子(成都)有限公司	其他應收款	是	4,372,100	-	-	N/A	2	-	-	-	無	-	65,270,027	130,540,053	註3
12	富晉精密工業(晉城)有限公司	內蒙古鑫景光伏發電有限公司	其他應收款	是	608,310	595,080	595,080	2.96	2	-	-	-	無	-	65,270,027	130,540,053	註3
13	FOXCONN (FAR EAST) LIMITED	FUKANG TECHNOLOGY COMPANY LIMITED	其他應收款	是	10,020,500	-	-	N/A	2	-	-	-	無	-	2,940,087,036	5,880,174,072	註3
13	FOXCONN (FAR EAST) LIMITED	ECMMS PRECISION SINGAPORE PTE. LTD.	其他應收款	是	7,410,600	7,063,300	7,063,300	0.00	2	-	-	-	無	-	2,940,087,036	5,880,174,072	註3
13	FOXCONN (FAR EAST) LIMITED	PCE PARAGON SOLUTIONS (MEXICO) S.A. DE C.V.	其他應收款	是	1,182,335	1,182,335	1,182,335	0.00	2	-	-	-	無	-	2,940,087,036	5,880,174,072	註3
14	SMART TECHNOLOGIES INC.	SMART TECHNOLOGIES ULC	其他應收款	是	5,847,034	5,605,055	5,605,055	0.00-5.000	2	-	-	-	無	-	290,108,984	580,217,968	註3
15	SMART TECHNOLOGIES CORP.	SMART TECHNOLOGIES ULC	其他應收款	是	813,555	775,428	775,428	2.36	2	-	-	-	無	-	290,108,984	580,217,968	註3
16	SMART TECHNOLOGIES ULC	SMART TECHNOLOGIES (CHINA), CO, LTD	其他應收款	是	57,677	56,422	10,704	1.00	2	-	-	-	無	-	290,108,984	580,217,968	註3
17	富譽電子科技(淮安)有限公司	富譽電子科技(河澤)有限公司	其他應收款	是	189,252	-	-	N/A	2	-	-	-	無	-	2,484,172	4,968,345	註4

編號	貸出之公司	貸與對象	往來項目	是否為關係人	本最高金額	期末餘額	實際動支金額	利率區間 %	資金貸與性質	業務往來金額	有短期融通資金必要之原因	提供備抵呆帳金額	擔保品		對個別對象與	資金總額	與	備註
													名稱	價值				
17	富譽電子科技(淮安)有限公司	奧音科技(鎮江)有限公司	其他應收款	是	\$ 313,110	\$ 308,560	\$ 308,560	3.70	2	\$ -	營運週轉	\$ -	無	\$ -	2,484,172	\$ 4,968,345		註4
18	富頂精密組件(深圳)有限公司	奧音科技(鎮江)有限公司	其他應收款	是	1,422,319	1,322,400	1,322,400	3.285	2	-	營運週轉	-	無	-	2,812,302	5,624,604		註4
18	富頂精密組件(深圳)有限公司	奧音精密機械(鎮江)有限公司	其他應收款	是	182,932	182,932	182,932	3.285	2	-	營運週轉	-	無	-	2,812,302	5,624,604		註4
19	SHUNYUN TECHNOLOGY (SAMOA) CORPORATION LIMITED	SHUNYUN TECHNOLOGY HOLDINGS LIMITED	其他應收款	是	429,647	-	-	N/A	2	-	營運週轉	-	無	-	2,713,344	2,713,344		註5
20	SHUNYUN TECHNOLOGY HOLDINGS LIMITED	SHUNYUN TECHNOLOGY (HONG NOI, VIETNAM) LIMITED	其他應收款	是	103,180	-	-	N/A	2	-	營運週轉	-	無	-	3,325,834	6,651,668		註5
20	SHUNYUN TECHNOLOGY HOLDINGS LIMITED	SHUNYUN TECHNOLOGY HOLDINGS (HONG KONG) LIMITED	其他應收款	是	573,516	546,638	506,715	0.00	2	-	營運週轉	-	無	-	6,651,668	6,651,668		註5
21	富智康精密元件(北京)有限公司	富智康(天津)精密工業有限公司	其他應收款	是	4,039,119	110,200	110,200	3.33	2	-	營運週轉	-	無	-	23,680,065	47,360,130		註6
21	富智康精密元件(北京)有限公司	天恩仕(北京)貿易有限公司	其他應收款	是	1,494,312	1,494,312	1,494,312	3.285	2	-	營運週轉	-	無	-	23,680,065	47,360,130		註6
22	富智康精密電子(廊坊)有限公司	深圳富泰宏精密工業有限公司	其他應收款	是	3,578,400	2,204,000	2,204,000	2.555-2.92	2	-	營運週轉	-	無	-	28,695,599	57,391,197		註6
22	富智康精密電子(廊坊)有限公司	衡陽富泰宏精密工業有限公司	其他應收款	是	1,118,250	440,800	440,800	2.92	2	-	營運週轉	-	無	-	28,695,599	57,391,197		註6
23	FIH MOBILE LIMITED	FUSHAN TECHNOLOGY (VIETNAM) LIMITED LIABILITY COMPANY	其他應收款	是	589,600	307,100	307,100	0.00	2	-	營運週轉	-	無	-	5,471,453	21,885,814		註6
23	FIH MOBILE LIMITED	CHIEF EXPERTISE LIMITED	其他應收款	是	3,536,454	3,370,717	3,370,717	0.00	2	-	營運週轉	-	無	-	5,471,453	21,885,814		註6
23	FIH MOBILE LIMITED	TNS LIMITED	其他應收款	是	3,304,724	3,149,847	3,149,847	0.00	2	-	營運週轉	-	無	-	5,471,453	21,885,814		註6
23	FIH MOBILE LIMITED	WONDERFUL STARS PTE. LTD.	其他應收款	是	1,288,800	1,228,400	1,228,400	0.00	2	-	營運週轉	-	無	-	5,471,453	21,885,814		註6
24	鴻富精密工業(武漢)有限公司	富泰華精密工業(威海)有限公司	其他應收款	是	2,203,500	1,542,800	1,542,800	3.2850-3.3300	2	-	營運週轉	-	無	-	49,276,599	98,553,198		註3

編號	貸出之公司	貸與對象	往來項目	是否為關係人	本最高金額	期末餘額	實際動支金額	利率區間 %	資金貸與性質	業務往來金額	有短期融通資金必要之原因	提供備抵呆帳金額	擔保品		對個別對象之貸與金額	資金總額	與貸與額	備註
													名稱	價值				
25	富聯裕展科技(深圳)有限公司	深圳富聯裕展科技(深圳)有限公司	其他應收款	是	\$11,182,500	\$11,020,000	\$11,020,000	2.555-2.920	2	\$	-	\$	無	\$	\$171,030,040	\$285,050,067		註8
25	富聯裕展科技(深圳)有限公司	富士康工業互聯網股份有限公司	其他應收款	是	6,759,000	-	-	N/A	2	-	-	-	無	-	42,046,988	42,046,988		註8
26	富聯精密電子(鄭州)有限公司	深圳富聯精密電子(鄭州)有限公司	其他應收款	是	6,308,400	-	-	N/A	2	-	-	-	無	-	171,030,040	285,050,067		註8
26	富聯精密電子(鄭州)有限公司	富聯精密電子(天津)有限公司	其他應收款	是	3,154,200	-	-	N/A	2	-	-	-	無	-	171,030,040	285,050,067		註8
26	富聯精密電子(鄭州)有限公司	富聯科技(蘭考)有限公司	其他應收款	是	2,683,800	2,644,800	2,644,800	2.96	2	-	-	-	無	-	171,030,040	285,050,067		註8
27	富聯裕展科技(河南)有限公司	富聯科技(蘭考)有限公司	其他應收款	是	2,253,000	-	-	N/A	2	-	-	-	無	-	171,030,040	285,050,067		註8
27	富聯裕展科技(河南)有限公司	富聯科技(周口)有限公司	其他應收款	是	450,600	440,800	440,800	2.96	2	-	-	-	無	-	171,030,040	285,050,067		註8
27	富聯裕展科技(河南)有限公司	富士康工業互聯網股份有限公司	其他應收款	是	13,518,000	-	-	N/A	2	-	-	-	無	-	64,334,443	64,334,443		註8
28	富聯裕展科技(濟源)有限公司	深圳富聯裕展科技(濟源)有限公司	其他應收款	是	12,077,100	11,901,600	11,901,600	2.960-3.420	2	-	-	-	無	-	171,030,040	285,050,067		註8
29	IPL INTERNATIONAL LIMITED	FOCUS PC ENTERPRISES LIMITED	其他應收款	是	14,080,140	13,420,270	13,420,270	0.00	2	-	-	-	無	-	171,030,040	285,050,067		註8
29	IPL INTERNATIONAL LIMITED	CLOUD NETWORK TECHNOLOGY KFT.	其他應收款	是	28,598,472	27,626,716	27,626,716	1.100-5.230	2	-	-	-	無	-	171,030,040	285,050,067		註8
29	IPL INTERNATIONAL LIMITED	CLOUD NETWORK TECHNOLOGY SINGAPORE PTE. LTD.	其他應收款	是	20,105,360	14,126,600	14,126,600	0.00	2	-	-	-	無	-	171,030,040	285,050,067		註8
29	IPL INTERNATIONAL LIMITED	FOXCONN TECHNOLOGY S.R.O.	其他應收款	是	3,196,200	-	-	N/A	2	-	-	-	無	-	171,030,040	285,050,067		註8
29	IPL INTERNATIONAL LIMITED	FOXCONN TECHNOLOGY S.R.O.	其他應收款	是	8,216,100	7,831,050	7,831,050	0.000-3.550	2	-	-	-	無	-	171,030,040	285,050,067		註8
30	FOXCONN S.R.O.	SAFEDX S.R.O	其他應收款	是	36,229	-	-	N/A	2	-	-	-	無	-	171,030,040	285,050,067		註8
31	CLOUD NETWORK TECHNOLOGY KFT.	FII USA INC.	其他應收款	是	9,137,592	9,077,876	9,077,876	3.610-5.320	2	-	-	-	無	-	171,030,040	285,050,067		註8
32	富聯精密電子(天津)有限公司	富聯云計算(天津)有限公司	其他應收款	是	10,814,400	9,029,100	9,029,100	1.000-2.920	2	-	-	-	無	-	171,030,040	285,050,067		註8
33	深圳富聯裕展科技(深圳)有限公司	富華科精密工業(深圳)有限公司	其他應收款	是	135,180	26,007	26,007	2.00	2	-	-	-	無	-	5,026,303	10,052,606		註8

編號	貸出之公司	貸與對象	往來項目	是否為關係人	本最高金額	期末金額	實際支金額	利率區間%	資金貸與性質	業務往來金額	有短期融通資金必要之原因	提供備抵呆帳金額	擔保品		對個別對象貸款金額	資金總額	貸與與備註
													名稱	價值			
34	南寧富聯富桂精密工業有限公司	深圳富聯富桂精密工業有限公司	其他應收款	是	\$4,506,000	\$ -	-	N/A	2	\$ -	營運週轉	\$ -	無	\$ -	\$ 171,030,040	\$ 285,050,067	註8
35	FENIX INDUSTRIA DE ELECTRONICOS LTDA.	FOXCONN MOEBG INDUSTRIA DE ELECTRONICOS LTDA.	其他應收款	是	367,692	-	-	N/A	2	-	營運週轉	-	無	2,022,395	4,044,789	註3	
36	FOXCONN BRASIL INDUSTRIA E COMERCIO LTDA.	FOXCONN MOEBG INDUSTRIA DE ELECTRONICOS LTDA.	其他應收款	是	3,860,766	3,079,459	3,079,459	0.00	2	-	營運週轉	-	無	25,986,839	51,973,678	註3	
37	APE INC.	ICAMA INC.	其他應收款	是	393,084	135,124	135,124	2.89	2	-	營運週轉	-	無	5,795,160	11,590,321	註3	
37	APE INC.	FEWI DEVELOPMENT CORPORATION	其他應收款	是	222,250	-	-	N/A	2	-	營運週轉	-	無	5,795,160	11,590,321	註3	
38	ECOMIS S. A DE C. V.	PCE PARAGON SOLUTIONS(MEXICO) S. A DE C. V.	其他應收款	是	789,390	-	-	N/A	2	-	營運週轉	-	無	3,284,665	6,569,331	註3	
39	FOXCONN INTERCONNECT TECHNOLOGY SINGAPORE PTE. LTD.	SOUND SOLUTIONS (HONG KONG) CO., LIMITED	其他應收款	是	596,392	586,561	586,561	5.70	2	-	營運週轉	-	無	10,792,624	21,585,248	註4	
40	鴻揚創業投資股份有限公司	鴻元國際投資股份有限公司	其他應收款	是	450,000	-	-	N/A	2	-	營運週轉	-	無	2,592,349	10,369,398	註2	
41	富聯科技(晉城)有限公司	富士康工業互聯股份有限公司	其他應收款	是	2,703,600	-	-	N/A	2	-	營運週轉	-	無	8,389,559	8,389,559	註8	
42	晉城富聯鴻刀科技有限公司	富士康工業互聯股份有限公司	其他應收款	是	1,802,400	-	-	N/A	2	-	營運週轉	-	無	1,489,089	1,489,089	註8	
43	富聯科技(山西)有限公司	富士康工業互聯股份有限公司	其他應收款	是	2,253,000	-	-	N/A	2	-	營運週轉	-	無	7,044,920	7,044,920	註8	
44	FOXCONN SA B. V.	FOXCONN RUS, LLC	其他應收款	是	5,316	5,067	5,067	2.97	2	-	營運週轉	-	無	2,744,485	5,488,970	註3	
45	富士康精密電子(太原)有限公司	太原富馳科技有限公司	其他應收款	是	8,946,000	4,408,000	4,408,000	2.96	2	-	營運週轉	-	無	99,439,881	198,879,762	註3	
46	SHUN SIN TECHNOLOGY HOLDINGS LIMITED	SHUNYUN TECHNOLOGY HOLDINGS LIMITED	其他應收款	是	455,620	448,999	448,999	0.00	2	-	營運週轉	-	無	624,175	2,496,700	註5	
46	SHUN SIN TECHNOLOGY HOLDINGS LIMITED	SHUN SIN TECHNOLOGY (BAG GIANG, VIETNAM) LIMITED	其他應收款	是	579,960	552,780	337,810	0.00	2	-	營運週轉	-	無	624,175	2,496,700	註5	

編號	貸出公司之名稱	貸與對象	往來項目	是否為副債人	本最高金額	實際動支金額	利率區間	資金貸與性質	業務往來金額	有短期融通資金必要之原因	提供備抵呆帳金額	擔保品		對個別對象之貸與金額	資金總額	與貸與額	備註
												名稱	價值				
47	FOXCONN EV TECHNOLOGY INC.	LORDSTOWN EV CORPORATION	其他應收款	否	\$ 434,970	\$ -	N/A	2	\$ -	營運週轉	\$ -	生產設備	\$1,381,950	\$ 874,118	\$ 3,496,474		註3
48	東莞宏松精密組件有限公司	富士康科技集團有限公司	其他應收款	是	44,730	44,080	3.285	2	-	營運週轉	-	無	-	930,727	1,861,453		註3

註1:本公司從事資金貸與時，總額以不超過本公司淨值的40%為限，個別對象限額以不超過本公司淨值的10%為限。

本公司對鴻揚創業投資股份有限公司、寶鑫國際投資股份有限公司、鴻棋國際投資股份有限公司、鴻元國際投資股份有限公司、利德國際投資股份有限公司等提供資金貸與，其共用總額度不超過新台幣50億元。

因目前尚未有貸與之情事，故以鴻揚創業投資股份有限公司做為代表揭露，待有實際發生貸與時，則揭露實際發生之金額。

註2:國內子公司從事資金貸與時，總額以不超過貸出方淨值的40%為限，個別對象限額以不超過貸出方淨值的200%為限。

註3:本公司直接及間接持有表決權股份100%之國外子公司間從事資金貸與時，總額以不超過貸出方淨值的40%為限，個別對象限額以不超過本公司淨值的20%為限；

本公司之國外子公司從事資金貸與時，總額以不超過貸出方淨值的40%為限，個別對象限額以不超過本公司淨值的40%為限；其中，SMART TECHNOLOGIES INC.、SMART TECHNOLOGIES CORP.、SMART TECHNOLOGIES ULC 承做資金貸與時，總額以不超過本公司淨值的40%為限，個別對象限額以不超過本公司淨值的20%為限；

佛山普立華科技有限公司、環保科技(深圳) 環保科技(深圳) 承做資金貸與時，總額以不超過本公司淨值的40%為限，個別對象限額以不超過本公司淨值的40%為限。

註4: FOXCONN INTERCONNECT TECHNOLOGY LIMITED 與其子公司從事資金貸與時，總額以不超過其淨值的40%為限，個別對象限額以不超過其淨值的10%為限。

FOXCONN INTERCONNECT TECHNOLOGY LIMITED 直接及間接持有表決權股份100%之國外子公司間從事資金貸與時，總額以不超過貸出方淨值的40%為限，個別對象限額以不超過貸出方淨值的20%為限

註5: SHUNSHIN TECHNOLOGY HOLDINGS LIMITED 與其子公司從事資金貸與時，總額以不超過貸出方淨值的40%為限，個別對象限額以不超過貸出方淨值的10%為限。

SHUNSHIN TECHNOLOGY HOLDINGS LIMITED 直接及間接持有表決權股份100%之國外子公司間從事資金貸與時，總額以不超過貸出方淨值的40%為限，個別對象限額以不超過貸出方淨值的200%為限；

SHUNSHIN TECHNOLOGY HOLDINGS LIMITED 直接及間接持有表決權股份100%之國外子公司間從事資金貸與時，總額以不超過貸出方淨值的40%為限。

註6: FIH MOBILE LIMITED 與其子公司從事資金貸與時，總額以不超過其淨值的40%為限，個別對象限額以不超過其淨值的10%為限。

FIH MOBILE LIMITED 直接及間接持有表決權股份100%之國外子公司間從事資金貸與時，總額以不超過貸出方淨值的40%為限，個別對象限額以不超過貸出方淨值的200%為限。

註7: 準時達國際供應鏈管理有限公司從事資金貸與時，總額以不超過其淨值的60%為限，個別對象限額以不超過其淨值30%為限。

註8: 富士康工業五聯網股份有限公司(FII)直接及間接持有表決權股份100%之國外子公司間(係指台灣以外)，從事資金貸與時，

總額以不超過富士康工業五聯網股份有限公司(FII)母公司淨值的50%為限，個別對象限額以不超過富士康工業五聯網股份有限公司(FII)母公司淨值的30%為限。

富士康工業五聯網股份有限公司(FII)之子公司從事資金貸與時，資金貸與對象為富士康工業五聯網股份有限公司(FII)母公司，總額以不超過貸出方淨值的40%為限。

或貸出公司直接及間接持有表決權股份超過百分之五十之子公司，資金貸與對象為富士康工業五聯網股份有限公司(FII)母公司直接及間接持有表決權股份超過百分之五十之子公司，總額以不超過貸出公司淨值的20%為限。

註9: 南寧富桂精密工業有限公司1111年1月5日更名為南寧富聯精密工業有限公司；鴻富精密電子(天津)有限公司1111年2月28日更名為富聯精密電子(天津)有限公司；深圳市裕展精密科技有限公司1111年3月2日更名為富聯裕展精密科技(深圳)有限公司；富鴻云計算(天津)有限公司1111年3月2日更名為富聯云計算(天津)有限公司；富泰華精密電子(鄭州)有限公司1111年6月1日更名為富聯精密電子(鄭州)有限公司；河南裕展精密科技有

限公司1111年6月6日更名為富聯裕展科技(河南)有限公司；晉城富泰華精密電子有限公司1111年7月13日更名為富聯精密電子有限公司；晉城富泰華精密電子有限公司1111年8月8日更名為富聯精密工業(深圳)有限公司1111年11月更名為富士康科技集團有限公司。

註10: 前述淨值以最近期經會計師查核之財務報告所載為準。

鴻海精密工業股份有限公司及子公司

為他人背書保證

民國111年12月31日

附表二

單位：新台幣仟元
(除特別註明者外)

編號	背書保證者 公司名稱	被背書保證對象 公司名稱	關係	對單一企業 背書保證限額	本期最高 背書保證餘額	期末背書 保證餘額	實動支 金額	以財產擔保 之背書保證金額	累計背書保證 金額佔最近期 財務報表淨值 之比率(%)	背書保證 最高限額	屬母子公司 保證	屬母子公司對 母子公司背書 保證	屬對大陸地 區背書保證	備註
0	鴻海精密工業 股份有限公司	AFE INC.	2	\$725,272,460	\$35,401,725	\$33,742,613	\$33,742,613	-	2.33	\$1,450,544,920	Y	N	N	4、9
0	鴻海精密工業 股份有限公司	FOXCONN EV SYSTEM LLC	2	725,272,460	5,988,450	5,988,450	5,988,450	-	0.41	1,450,544,920	Y	N	N	4、9
0	鴻海精密工業 股份有限公司	FOXCONN (FAR EAST) LIMITED	2	725,272,460	128,880,000	122,840,000	59,354,753	-	8.47	1,450,544,920	Y	N	N	4、9
0	鴻海精密工業 股份有限公司	FOXCONN SLOVAKIA, SPOL. S. R. O.	2	725,272,460	4,908,000	4,908,000	4,908,000	-	0.34	1,450,544,920	Y	N	N	4、9
0	鴻海精密工業 股份有限公司	COMPETITION TEAM TECHNOLOGIES LIMITED	2	725,272,460	32,220,000	30,710,000	30,710,000	-	2.12	1,450,544,920	Y	N	N	4、9
0	鴻海精密工業 股份有限公司	雷昱置業(上海)有 限公司	2	725,272,460	563,850	537,425	537,425	-	0.04	1,450,544,920	Y	N	Y	4、9
1	鴻富辦精密電 子(鄭州)有 限公司	蘭考裕富精密科技 有限公司	3	148,562,533	5,774,543	3,520,799	3,520,799	-	0.24	148,562,533	N	N	Y	5、9
2	JUSDA INTERNATIONAL LIMITED	JUSDA EUROPE S. R. O.	2	7,092,071	341,116	341,116	341,116	-	0.02	7,092,071	N	N	N	6、9
3	SMART TECHNOLOGIES INC.	SMART TECHNOLOGIES ULC	2	290,108,984	1,449,900	1,381,950	706,330	-	0.10	725,272,459	N	N	N	6、9
4	上海托普旺物 流有限公司	西安托普旺物流有 限公司	2	725,456	1,420	-	-	-	0.00	725,456	N	N	Y	6、9
4	上海托普旺物 流有限公司	廣州旺物流有限 公司	2	725,456	2,271	-	-	-	0.00	725,456	N	N	Y	6、9
4	上海托普旺物 流有限公司	武漢托普旺物流有 限公司	2	725,456	1,530	-	-	-	0.00	725,456	N	N	Y	6、9

編號	保證者 公司名稱	被背書保證對象		關係	對單一企業 背書保證限額	本期最高 背書保證餘額	期末背書 保證餘額	實際動支 金額	以財產擔保 之背書保證金額	累計背書保證 金額佔最近期 財務報表淨值 之比率(%)	最高 背書 保證 限額	屬母公司對 子公司保 證	屬子公司對 母公司保 證	屬對大陸地 區背書保證	備註
		公司名稱	關係												
4	上海托普旺物 流有限公司	山東旺流物流有限 公司	2	2	\$ 725,456	\$ 457	\$ -	\$ -	\$ -	0.00	\$ 725,456	N	N	Y	6、9
4	上海托普旺物 流有限公司	成都易普物流有限 公司	2	2	725,456	571	-	-	-	0.00	725,456	N	N	Y	6、9
5	鴻富錦精密電 子(成都)有限 公司	上海富金通商業保 理有限公司	3	3	77,949,019	4,055,400	3,967,200	625,936	-	0.27	77,949,019	N	N	Y	5、9
5	鴻富錦精密電 子(成都)有限 公司	深圳市富龍小額貸 款有限公司	3	3	77,949,019	6,374,025	6,281,400	-	-	0.43	77,949,019	N	N	Y	5、9
6	SHUNJIN TECHNOLOGY HOLDINGS LIMITED	SHUNJIN TECHNOLOGY HOLDINGS LIMITED	2	2	3,120,875	1,933,200	1,842,600	1,228,400	-	29.52	6,241,750	Y	N	N	6、9
7	富士康工業五 聯網股份有限 公司	CLOUD NETWORK TECHNOLOGY SINGAPORE PTE. LTD.	2	2	285,050,067	115,992,000	110,556,000	33,781,000	-	7.63	570,100,134	N	N	N	6、9
8	FIH MOBILE LIMITED	FIH (HONG KONG) LIMITED	2	2	54,714,534	9,525,000	9,213,000	-	-	0.64	54,714,534	N	N	N	7、9
9	FIH MEXICO INDUSTRY S.A. DE C.V	FIH (HONG KONG) LIMITED	3	3	3,483,567	2,190,960	-	-	-	0.00	6,967,135	N	N	N	7、9
10	S&B INDUSTRY, INC.	FIH (HONG KONG) LIMITED	3	3	2,558,513	805,500	-	-	-	0.00	5,117,026	N	N	N	7、9
11	GREAT PROMOTE LIMITED	FIH (HONG KONG) LIMITED	3	3	1,598,290	322,200	-	-	-	0.00	3,196,580	N	N	N	7、9
12	EXTRA HIGH ENTERPRISES LIMITED	FIH (HONG KONG) LIMITED	3	3	906,131	418,860	-	-	-	0.00	1,812,263	N	N	N	7、9
13	FOXCONN (FAR EAST) LIMITED	FOXCONN (FAR SLOVAKIA, SPOL. S. R. O.	3	3	1,470,043,518	9,525,000	9,213,000	-	-	0.64	1,470,043,518	N	N	N	8、9
13	FOXCONN (FAR EAST) LIMITED	COMPETITION TEAM IRELAND LTD.	3	3	1,470,043,518	1,230,086	-	-	-	0.00	1,470,043,518	N	N	N	8、9
13	FOXCONN (FAR EAST) LIMITED	ECMS PRECISION SINGAPORE PTE. LTD.	3	3	1,470,043,518	8,699,400	-	-	-	0.00	1,470,043,518	N	N	N	8、9
13	FOXCONN (FAR EAST) LIMITED	FOXCONN EV TECHNOLOGY, INC.	3	3	1,470,043,518	6,444,000	6,142,000	6,142,000	-	0.42	1,470,043,518	N	N	N	8、9

編號	背書保證者 公司名稱	被背書保證對象		對單一企業 背書保證限額	本期最高 背書保證餘額	期末高 期保證餘額	背書 保證餘額	實 收金	實 際支 出額	以財產擔保 之背書保證金額	累計背書保證 金額佔最近期 財務報表淨值 之比率(%)	背 書 最 高 保 證 額	屬母子公司對 子公司背書保 證	屬子公司對 母子公司背書 保證	屬對大陸地 區背書保證	備註
		公司名稱	關係													
14	廣西玉馳智聯 科技公司	廣西玉捷運物流 有限公司	2	\$ 1,736,852	\$ 225,300	\$ -	\$ -	\$ -	\$ -	\$ -	0.00	\$ 1,736,852	N	N	Y	6、9
14	廣西玉馳智聯 科技公司	江蘇玉柴物流有 限公司	2	1,736,852	45,060	-	-	-	-	-	0.00	1,736,852	N	N	Y	6、9
14	廣西玉馳智聯 科技公司	玉林市玉柴倉儲服 務有限責任公司	2	1,736,852	157,710	-	-	-	-	-	0.00	1,736,852	N	N	Y	6、9
14	廣西玉馳智聯 科技公司	廣西動力源科技發 展有限公司	2	1,736,852	315,420	-	-	-	-	-	0.00	1,736,852	N	N	Y	6、9

註1: 有業務往來之公司。

註2: 公司直接及間接持有表決權之股份超過百分之五十之子公司。

註3: 公司直接及間接持有表決權之股份達百分之九十之子公司間。

註4: 本公司對他人背書或提供保證之總額，以不超過本公司淨值的100%為限；對他人背書或提供保證之個別對象限額，以不超過本公司淨值的50%為限。

本公司及其子公司整體對他人背書或提供保證之總額，以不超過本公司淨值的100%為限；本公司及其子公司整體對單一企業背書或保證之金額，以不超過本公司淨值的50%為限。

註5: 本公司直接及間接持有表決權股份100%之國外子公司，對他人背書或提供保證之總額，以不超過提供保證方淨值的100%為限；對他人背書或提供保證之個別對象限額，以不超過提供保證方淨值的100%為限。

註6: SMART TECHNOLOGIES INC. 對他人背書或提供保證之總額，以不超過母子公司淨值的50%為限；對他人背書或提供保證之個別對象限額，以不超過母子公司淨值的20%為限。

富士康工業互聯網股份有限公司(FII)與其子公司對他人背書或提供保證之總額，以不超過提供保證方淨值的100%為限；

對他人背書或提供保證之個別對象限額，以不超過提供保證方淨值的50%為限。

準時達國際供應鏈管理有限公司對他人背書或提供保證之總額，以不超過其淨值的100%為限；對他人背書或提供保證之個別對象限額，以不超過其淨值的100%為限。

準時達國際供應鏈管理有限公司之子公司對他人背書或提供保證之總額，以不超過提供保證方淨值的100%為限；對他人背書或提供保證之個別對象限額，以不超過提供保證方淨值的100%為限。

訊芯科技控股股份有限公司對他人背書或提供保證之總額，以不超過其淨值的100%為限；對他人背書或提供保證之個別對象限額，以不超過其淨值的50%為限。

訊芯科技控股股份有限公司之子公司對他人背書或提供保證之總額，以不超過提供保證方淨值的100%為限；對他人背書或提供保證之個別對象限額，以不超過提供保證方淨值的100%為限。

註7: FIH MOBILE LIMITED 與其100%之子公司FIH (HONG KONG) LIMITED, FIH MEXICO INDUSTRY S.A. DE C.V, S&B INDUSTRY, INC., GREAT PROMOTE LIMITED, ELITEDAY ENTERPRISES LIMITED,

EXTRA HIGH ENTERPRISES LIMITED, FIH CO., LTD. 互相背書保證其銀行債務，並共用額度3億。其中，FIH MOBILE LIMITED背書保證總額之上限為自身淨值的100%，個別對象之上限為自身淨值的100%；

FIH MEXICO INDUSTRY S.A. DE C.V / FIH (HONG KONG) LIMITED / S&B INDUSTRY, INC. / GREAT PROMOTE LIMITED / ELITEDAY ENTERPRISES LIMITED / EXTRA HIGH ENTERPRISES LIMITED / FIH CO., LTD.

背書保證總額之上限為自身淨值的200%，個別對象之上限為自身淨值的100%。

上開表列FIH MOBILE LIMITED及其子公司因前述共用額度安排就已實際動支之銀行債務且可拆分歸屬各子公司已提供財產擔保之部分單獨揭露。剩餘未使用的共用額度列入FIH MOBILE LIMITED計算並揭露，

並以提供背書保證公司之淨值計算限額。FIH (HONG KONG) LIMITED為代表被保證人，未有實際債務，待有公司實際發生銀行債務，則揭露實際發生之銀行債務及實際發生債務的公司名稱。

各家限額計算如下：

公司名稱	對單一企業背書保證限額	背書保證最高限額
FIH MOBILE LIMITED	54,714,534	54,714,534
FIH MEXICO INDUSTRY S.A. DE C.V	3,483,567	6,967,134
S&B INDUSTRY, INC.	2,558,513	5,117,026
GREAT PROMOTE LIMITED	1,598,290	3,196,580
ELITEDAY ENTERPRISES LIMITED	319,868	639,736
EXTRA HIGH ENTERPRISES LIMITED	906,131	1,812,262
FIH CO., LTD.	1,954,073	3,908,146
FIH (HONG KONG) LIMITED	-	-

註8：FOXCONN (FAR EAST) LIMITED為FOXCONN SINGAPORE PTE. LTD.，FOXCONN SLOVAKIA, SPOL. S. R. O.，COMPETITION TEAM IRELAND LTD，ECMMS PRECISION SINGAPORE PTE. LTD. 背書保證銀行債務，最大背書保證總額不超過美金3億元。因目前尚未有公司發生銀行債務，故以FOXCONN SLOVAKIA, SPOL. S. R. O. 作為被保證人代表揭露，待有公司實際發生銀行債務，則揭露實際發生之債務金額。

註9：前述淨值以最近期經會計師查核之財務報告所載為準。

鴻海精密工業股份有限公司及子公司
 期末持有有價證券情形 (不含投資子公司、關聯企業及合資控制部分)
 民國111年12月31日

附表三

單位：新台幣仟元
 (除特別註明者外)

持有者	公司	有價證券種類及名稱(註1)	與有價證券發行人之關係	帳列科目(註2)	期		公允價值	備註
					股數或 單位數	帳面金額		
			其他關係人		持 比 例	1	2	
鴻海精密工業股份有限公司		群創光電股份有限公司普通股	無	(1)	133,908	\$ 1,479,692	1,479,692	
"	"	瑞永投資股份有限公司普通股	無	(1)	33,409	188,778	188,778	
"	"	陽程科技股份有限公司普通股	無	(1)	5,180	192,696	192,696	
"	"	AMPHISTAR PHARMACEUTICALS, INC.	無	(1)	132	113,649	113,649	
"	"	CEER NATIONAL AUTOMOTIVE COMPANY	無	(1)	17,400	820,761	820,761	
"	"	SONATUS INC.	無	(1)	2,000	297,780	297,780	
"	"	其他(註3)	無	(1)	-	219	219	
寶鑫國際投資股份有限公司及其所屬子公司		新普科技股份有限公司普通股	無	(1)	7,730	2,203,178	2,203,178	
"	"	AES HOLDING CO., LTD. 普通股	無	(1)	266	171,316	171,316	
"	"	和順興智能移動有限公司	無	(2)	-	68,528	68,528	
"	"	其他(註3)	無	(1)(2)	-	132,100	132,100	
鴻元國際投資股份有限公司		陽程科技股份有限公司普通股	無	(1)	784	29,165	29,165	
"	"	盛新材料科技股份有限公司	無	(1)	5,000	485,267	485,267	
"	"	正達國際光電股份有限公司	無	(1)	15,728	290,971	290,971	
"	"	其他(註3)	無	(1)	-	232	232	
利德國際投資股份有限公司及其所屬子公司		翰碩電子股份有限公司普通股	無	(1)	2	216	216	
"	"	GOCORO INC.	無	(1)	2,000	195,316	195,316	
"	"	和順興智能移動有限公司	無	(2)	-	616,751	616,751	
"	"	其他(註3)	無	(1)(2)	-	1,611	1,611	
鴻揚創業投資股份有限公司及其所屬子公司		群創光電股份有限公司普通股	其他關係人	(1)	159,562	1,763,156	1,763,156	
"	"	新普科技股份有限公司普通股	無	(1)	8,215	2,341,179	2,341,179	
"	"	台灣大哥大股份有限公司普通股	無	(1)	31,974	3,027,961	3,027,961	

持 有 之 公 司	有 價 證 券 種 類 及 名 稱 (註 1)	與 有 價 證 券 發 行 人 之 關 係	帳 列 科 目 (註 2)	仟 股 數 或 仟 單 位 數	帳 面 金 額	持 股 比 例	公 允 價 值	備 註
鴻揚創業投資股份有限公司及其所屬子公司	陽程科技股份有限公司普通股	無	(1)	3,836	\$ 142,699	6	\$ 142,699	
"	台通光電股份有限公司普通股	無	(1)	4,145	58,438	3	58,438	
"	碩禾電子材料股份有限公司普通股	無	(1)	9,265	713,874	10	713,874	
"	NEXTDRIVE HOLDINGS 株式會社	無	(1)	384	54,513	-	54,513	
"	AES HOLDING CO., LTD. 普通股	無	(1)	283	182,047	-	182,047	
"	YONGLIN LIFE TECHNOLOGY FUND I, L. P.	無	(2)	-	102,243	-	102,243	
"	元隆電子股份有限公司	無	(1)	4,833	111,392	4	111,392	
"	正達國際光電股份有限公司	無	(1)	10,049	185,898	5	185,898	
"	VARJO TECHNOLOGIES OY	無	(1)	98	145,830	-	145,830	
"	BIOLMPACT EQUITIES MASTER FUND, LP	無	(2)	-	476,933	-	476,933	
"	其他(註3)	無	(1)(2)	-	251,862	-	251,862	
鴻祺國際投資股份有限公司	翰碩電子股份有限公司	無	(1)	2	216	-	216	
"	正達國際光電股份有限公司	無	(1)	9,571	177,063	5	177,063	
FOXCONN (FAR EAST) LIMITED 及其所屬子公司	DIGITAL CURRENCY GROUP, INC. 普通股	無	(1)	927	213,730	1	213,730	
"	CLOUD MINDS INC. 普通股	無	(1)	5,590	555,851	1	555,851	
"	GALAXY DIGITAL HOLDINGS LTD. 普通股	無	(1)	4,537	398,107	4	398,107	
"	HMD GLOBAL OY	無	(1)	-	3,040,290	-	3,040,290	
"	IDG CHINA CAPITAL FUND III L.P.	無	(2)	-	4,649,495	-	4,649,495	
"	HOPU-ARM INNOVATION FUND, L.P.	無	(2)	-	795,738	-	795,738	
"	東莞優邦材料科技股份有限公司	無	(1)	2,750	138,919	4	138,919	
"	ZAP MEDICAL SYSTEM, LTD. 普通股	無	(1)	26,787	5,620	-	5,620	
"	MEGVII TECHNOLOGY LIMITED	無	(1)	22,758	1,115,303	-	1,115,303	
"	MOLEKULE INC.	無	(1)	2,660	-	-	-	
"	MORAN COGNITIVE TECHNOLOGY (CAYMAN) LIMITED	無	(1)	16,993	6,555	-	6,555	
"	SK INC. 普通股	無	(1)	2,450	11,376,212	3	11,376,212	
"	SKYCUS CHINA FUND, L. P.	無	(2)	-	1,951,619	-	1,951,619	
"	SOFTBANK VISION FUND L.P.	無	(2)	-	15,381,917	-	15,381,917	
"	貝斯特教育在線有限公司	無	(2)	10,811	82,336	-	82,336	
"	VIZIO HOLDING CORP. 普通股	無	(1)	4,409	1,003,346	4	1,003,346	
"	VISIONNAIRE VENTURES FUND II, L.P.	無	(2)	-	786,786	-	786,786	
"	DIDI GLOBAL INC.	無	(1)	12,543	1,205,624	-	1,205,624	

持有之公司	有價證券種類及名稱(註1)	與有價證券發行人之關係	帳列科目(註2)	件單位數	帳面金額	持股比例	公允價值	備註
FOXCONN (FAR EAST) LIMITED 及其所屬子公司	北京澎思科技股份有限公司	無	(1)	771	\$ 40,932	4	\$ 40,932	
"	河南安彩高科技股份有限公司普通股	無	(1)	147,013	4,050,197	17	4,050,197	
"	深圳市裕同包裝科技股份有限公司	無	(1)	11,640	1,688,070	1	1,688,070	
"	寧德時代新能源科技股份有限公司	無	(1)	16,100	27,919,808	1	27,919,808	
"	ASIA IO HOLDINGS LIMITED	無	(1)	-	150,479	-	150,479	
"	聯通智網科技股份有限公司	無	(1)	6,800	200,111	3	200,111	
"	思必馳科技股份有限公司	無	(1)	4,639	194,307	1	194,307	
"	FIGURE TECHNOLOGIES INC	無	(1)	2,403	158,004	-	158,004	
"	寧波瑞凌新能源科技有限公司	無	(1)	458	45,122	3	45,122	
"	濟南富泰產業投資基金合夥企業(有限合夥)	無	(2)	-	220,033	-	220,033	
"	PLUME DESIGN, INC.	無	(1)	6,006	114,352	2	114,352	
"	NUWA ROBOTICS CORP.	無	(1)	-	122,870	-	122,870	
"	AIRSPAN NETWORKS INC.	無	(1)	114	4,580	-	4,580	
"	LIVINGSTONE FUND L. P.	無	(2)	-	245,230	-	245,230	
"	CHINA HARMONY NEW ENERGY AUTO HOLDING LTD.	無	(2)	128,734	603,126	8	603,126	
"	蘇州新大陸精密科技股份有限公司	無	(1)	-	119,934	-	119,934	
"	翔翼資產股份有限公司	無	(2)	4,275	131,285	1	131,285	
"	IDG BREYER CAPITAL FUND L. P.	無	(2)	-	15,623,194	-	15,623,194	
"	SMART GROWTH FUND	無	(2)	-	242,157	-	242,157	
"	WITRICITY CORPORATION	無	(1)	419	147,688	-	147,688	
"	ALTERNATIVE FUEL TECHNOLOGIES, INC.	無	(1)	-	53,888	-	53,888	
"	廣東鴻富星河公司	無	(2)	-	143,845	-	143,845	
"	AUTOTALKS LTD.	無	(2)	-	307,100	-	307,100	
"	AGILE ROBOTS AG	無	(1)	339	1,059,649	3	1,059,649	
"	深圳飛驒科技有限公司	無	(2)	-	88,392	-	88,392	
"	LORDSTOWN MOTORS CORP. 特別股	無	(2)	300	840,140	-	840,140	
"	LORDSTOWN MOTORS CORP. 之A股普通股	無	(1)	20,165	705,980	8	705,980	
"	NEXTRIVE HOLDINGS 株式會社	無	(1)	667	79,937	-	79,937	
"	PROVENANCE BLOCKCHAIN INC.	無	(1)	1,430,669	351,487	-	351,487	
"	EDP CORPORATION	無	(1)	100	439,236	4	439,236	
"	WISCONN VALLEY VENTURES, L. P.	無	(2)	-	178,267	-	178,267	

持 有 之 公 司	有 價 證 券 種 類 及 名 稱 (註 1)	與 有 價 證 券 發 行 人 之 關 係	帳 列 科 目 (註 2)	仟 股 數 或 單 位 數	帳 面 金 額	持 股 比 例	公 允 價 值	備 註
FOXCONN (FAR EAST) LIMITED 及其所屬子公司	鵬運天華集合資金信託計劃	無	(3)	-	\$ 6,391,600	-	\$ 6,391,600	
"	AI FUND, L.P.	無	(2)	-	172,697	-	172,697	
"	ALIBABA GROUP HOLDING LIMITED	無	(2)	665	74,705	-	74,705	
"	其他(註3)	無	(1)(2)	-	7,553,631	-	7,553,631	
FOXCONN HOLDING LTD. 及其所屬子公司	500 STARTUPS III, L.P.	無	(2)	-	462,692	-	462,692	
"	S.A.S. DRAGON HOLDINGS LTD.	無	(1)	124,000	1,855,125	-	1,855,125	
"	AIRSPAN NETWORKS INC.	無	(1)	1,170	47,060	2	47,060	
"	CLOUDMINDS INC. 普通股	無	(1)	20,619	640,672	2	640,672	
"	GLOBANT S.A.	無	(1)	45	233,210	-	233,210	
"	GVFXI L.P.	無	(2)	-	7,508	-	7,508	
"	SINOVATION FUND III, L.P.	無	(2)	-	2,232,762	-	2,232,762	
"	INNOVATION WORKS DEVELOPMENT FUND, L.P.	無	(2)	-	303,732	-	303,732	
"	INNOVATION WORKS LIMITED	無	(1)	2,600	72,720	-	72,720	
"	INUITIVE, LTD.	無	(1)	1,233	66,203	-	66,203	
"	KINOVA, INC.	無	(1)	1,264	47,554	1	47,554	
"	NAUTILUS VENTURE PARTNERS FUND I, L.P.	無	(2)	-	1,184,445	-	1,184,445	
"	PLAYGROUND GLOBAL, LLC	無	(2)	-	291,190	-	291,190	
"	PLAYGROUND VENTURES II, L.P.	無	(2)	-	6,835,954	-	6,835,954	
"	PLAYGROUND VENTURES, L.P.	無	(2)	-	3,183,508	-	3,183,508	
"	RIVERWOOD CAPITAL PARTNERS, L.P.	無	(2)	-	159,102	-	159,102	
"	SILVERLINK CAPITAL, L.P.	無	(2)	-	2,068,269	-	2,068,269	
"	SINOVATION FUND IV L.P.	無	(2)	-	1,836,960	-	1,836,960	
"	SOFTBANK VISION FUND L.P.	無	(2)	-	15,381,917	-	15,381,917	
"	TJ 2015. FUND L.P.	無	(2)	-	674,762	-	674,762	
"	TRANSLINK CAPITAL PARTNERS II, L.P.	無	(2)	-	418,088	-	418,088	
"	TRANSLINK CAPITAL PARTNERS III, L.P.	無	(2)	-	830,034	-	830,034	
"	TRANSLINK CAPITAL PARTNERS IV, L.P.	無	(2)	-	214,750	-	214,750	
"	CELESTA CAPITAL II-A, L.P.	無	(2)	-	2,961,997	-	2,961,997	
"	CELESTA CAPITAL III, L.P.	無	(2)	-	1,587,734	-	1,587,734	
"	DEVALET SA	無	(1)	41	266,690	-	266,690	
"	NUWA ROBOTICS CORP.	無	(1)	350	24,457	-	24,457	

持 有 之 公 司	有 價 證 券 種 類 及 名 稱 (註 1)	與 有 價 證 券 發 行 人 之 關 係	帳 列 科 目 (註 2)	份 數 或 單 位 數	帳 面 金 額	持 股 比 例	公 允 價 值	備 註	期 末
									77,524
FOXCONN HOLDING LTD. 及其所屬子公司	SOFTBANK ROBOTICS GROUP CORP. 普通股	無	(1)	6,618	\$ 77,524	7	\$		77,524
"	AI FUND, L.P.	無	(2)	-	326,075	-			326,075
"	MSD SPECIAL INVESTMENTS FUND(CAYMAN), L.P.	無	(2)	-	213,289	-			213,289
"	SINOVATION DISRUPT FUND, L.P.	無	(2)	-	330,353	-			330,353
"	MARVELL TECHNOLOGY, INC.	無	(2)	57	64,379	-			64,379
"	FG VENTURE, L.P.	無	(2)	-	124,224	-			124,224
"	WALDEN CATALYST VENTURES, L.P.	無	(2)	-	267,619	-			267,619
"	SES AI CORPORATION	無	(1)	500	48,368	-			48,368
"	BERKELEY LIGHTS, LLC	無	(1)	270	22,224	-			22,224
"	VELO3D, INC. (VLD)	無	(1)	5,362	294,736	3			294,736
"	EJOULE INTERNATIONAL LIMITED	無	(1)	23,256	237,076	-			237,076
"	PLAYGROUND VENTURES III, L.P.	無	(2)	-	202,825	-			202,825
"	GITLAB INC.	無	(1)	26	36,108	-			36,108
"	CREDO TECHNOLOGY GROUP HOLDING LTD	無	(1)	849	346,955	1			346,955
"	其他(註3)	無	(1)(2)	-	394,447	-			394,447
MARGINI HOLDINGS LIMITED-B.V.I. 及其所屬子公司	IDG BREYER CAPITAL FUND GP ASSOCIATES L.P.	無	(2)	-	343,955	-			343,955
FOXCONN SINGAPORE PTE. LTD. 及其所屬子公司	NAVO-X IMAGING LTD	無	(1)	313	70,825	1			70,825
"	DAGANG NEXCHANGE BERHAD	無	(1)	120,000	424,756	4			424,756
"	其他(註3)	無	(1)(2)	-	102,910	-			102,910

註1：本表所稱之有價證券，係指屬國際會計準則第9號「金融工具」範圍內之股票、債券、受益憑證及上述項目所衍生之有價證券。

註2：帳列科目代號：(1)透過其他綜合損益按公允價值衡量之金融資產(2)透過損益按公允價值衡量之金融資產，(3)按攤銷後成本衡量之金融資產

註3：因金額非屬重大，故合併揭露。

鴻海精密工業股份有限公司及子公司
累積買進或賣出同一有價證券之金額達新台幣三億元或實收資本額百分之二十以上
民國111年1月1日至12月31日

附表四

單位：新台幣仟元
(除特別註明者外)

買、賣之公司	有價證券 種類及名稱	帳列 科目	交易對象 (註5)	關係 (註5)	交易 幣別	期		初		買		入		出		末	
						股數(仟股)	金額(仟元)	股數(仟股)	金額(仟元)	股數(仟股)	金額(仟元)	股數(仟股)	金額(仟元)	處分損益(仟元)	股數(仟股)	金額(仟元)	備註
鴻海精密工業股份有限公司	FOXCONN HOLDING LIMITED	註1	FOXCONN HOLDING LIMITED	註6	美金	1,570,512	\$ 1,570,512	20,190	\$ 20,190	-	-	-	-	-	1,590,702	\$1,590,702	註8
"	FOXCONN(FAR EAST) LTD.	註1	FOXCONN(FAR EAST) LTD.	註6	美金	8,061,628	8,061,628	-	-	252,000	-	252,000	-	-	7,809,628	7,809,628	註8
"	SHARP CORPORATION	註1	SHARP CORPORATION	註6	台幣	130,000	34,432,479	14,900	5,432,599	-	-	-	-	-	144,900	39,865,078	註8
"	寶鑫國際投資股份有限公司	註1	寶鑫國際投資股份有限公司	註6	台幣	1,163,730	2,998,500	249,900	2,499,000	-	-	-	-	-	1,493,630	5,497,500	註8
"	利德國際投資股份有限公司	註1	利德國際投資股份有限公司	註6	台幣	261,900	2,554,411	585,200	5,852,000	-	-	-	-	-	847,100	8,406,411	註8
"	鴻元國際投資股份有限公司	註1	鴻元國際投資股份有限公司	註6	台幣	341,679	1,611,500	63,800	638,000	-	-	-	-	-	453,255	2,249,500	註8
"	鴻揚半導體股份有限公司	註1	鴻揚半導體股份有限公司	註6	台幣	317,000	3,170,000	88,800	888,000	-	-	-	-	-	405,800	4,058,000	註8
"	CEER NATIONAL AUTOMOTIVE COMPANY	註2	-	-	美金	-	-	17,400	46,400	-	-	-	-	-	17,400	26,726	
"	SONATUS INC.	註2	-	-	美金	-	-	2,000	10,000	-	-	-	-	-	2,000	9,697	
普立爾科技(香港)有限公司	佛山市普立達科技有限公司	註1	佛山市東順科技有限公司	無	人民幣	-	78,350	-	-	373,186	296,220	76,966	-	-	-	-	
利德國際投資股份有限公司	GOGORO INC.	註2	-	-	美金	-	-	2,000	20,000	-	-	-	-	-	2,000	6,360	
"	和順智能移動有限公司	註3	-	-	台幣	-	-	-	500,000	-	-	-	-	-	-	616,751	
"	HORIZON PLUS COMPANY LIMITED	註1	HORIZON PLUS COMPANY LIMITED	無	泰銖	-	-	555,939	4,235,263	-	-	-	-	-	555,939	4,235,263	
寶鑫國際投資股份有限公司及其所屬子公司	富鼎先進電子股份有限公司	註1	富鼎先進電子股份有限公司	無	台幣	-	-	35,000	2,886,800	-	-	-	-	-	35,000	2,886,800	
"	雲高科技股份有限公司	註1	雲高科技股份有限公司	註6	台幣	12,000	120,000	90,000	900,000	-	-	-	-	-	102,000	1,020,000	註8
"	國創半導體股份有限公司	註1	國創半導體股份有限公司	註6	台幣	135,000	135,000	1,599,000	1,599,008	-	-	-	-	-	1,734,000	1,734,008	註8

買、賣之公司	有價證券種類及名稱	交易對象(註5)	關係(註5)	交易幣別	期	初		買		入		出		未
						金額(仟元)	股數(仟股)	金額(仟元)	股數(仟股)	金額(仟元)	股數(仟股)	金額(仟元)	股數(仟股)	
寶泰國際投資股份有限公司及其所屬子公司	天鈺科技股份有限公司	天鈺科技股份有限公司	無	台幣	14,140	\$ 182,000	-	-	3,600	\$ 449,298	-	27,600	10,540	\$ 135,622
鴻揚創業投資股份有限公司	XRSRACE HOLDING LIMITED	XRSRACE HOLDING LIMITED	無	美金	-	-	33,040	15,000	-	-	-	-	83,040	15,000
"	芯量科技股份有限公司	芯量科技股份有限公司	註6	台幣	29,900	299,000	47,400	474,000	-	-	-	-	77,300	773,000
鴻元國際投資股份有限公司	盛新材料科技股份有限公司	-	-	台幣	-	-	5,000	500,003	-	-	-	-	5,000	485,267
FOXCONN (FAR EAST) LIMITED 及其所屬子公司	SHARP CORPORATION	鴻海精密工業股份有限公司	註7	美金	91,555	789,571	-	-	14,900	196,342	196,342	-	76,655	593,229
"	USD TERM LIQUIDITY FUND (185MUSD)	-	-	美金	-	-	-	100,000	-	101,958	100,000	1,958	-	-
"	SOFTBANK VISION FUND L.P.	-	-	美金	-	772,112	-	20,192	-	-	-	-	-	500,877
"	深圳恆驅電機有限公司	-	-	人民幣	-	-	30,776	378,000	-	-	-	-	30,776	378,000
"	興微(廣州)產業投資合夥企業(有限合夥)	-	-	人民幣	-	-	-	9,020,701	-	-	-	-	-	9,020,701
"	騰運天華集資基金信託計劃	-	-	人民幣	-	900,000	-	-	-	186,100	162,500	23,600	-	737,500
"	騰運天華集資基金信託計劃	-	-	人民幣	-	1,200,000	-	-	-	558,300	487,500	70,800	-	712,500
"	AGILE ROBOTS AG	-	-	美金	54	28,609	285	202,307	-	-	-	-	339	240,392
"	LORISTOWN EV CORPORATIONS	-	-	美金	-	-	-	13,500	-	13,500	13,500	-	-	-
"	LORISDOWN EV CORPORATIONS (普通股)	-	-	美金	-	-	12,917	22,734	-	-	-	-	12,917	14,726
"	LORISDOWN EV CORPORATIONS (特別股)	-	-	美金	-	-	300	30,000	-	-	-	-	300	27,357
"	VIU INTERNATIONAL LIMITED	-	-	美金	3,000	24,154	-	-	3,000	30,000	30,000	-	-	-
"	IDC BREYER CAPITAL FUND L.P.	-	-	美金	-	-	-	170,584	-	-	-	-	-	508,733

買、賣之公司	有價證券 種類及名稱	帳列 科目	交易對象 (註5)	關係 (註5)	交易 幣別	期		初		買		入		賣		出		未 備註
						股數(仟股)	金額(仟元)	股數(仟股)	金額(仟元)	股數(仟股)	金額(仟元)	股數(仟股)	金額(仟元)	股數(仟股)	金額(仟元)	股數(仟股)	金額(仟元)	
FOXCONN HOLDING LTD. 及其所屬子 公司	SOFTBANK VISION FUND L.P.	註3	-	-	美金	-	-	772,112	-	-	20,192	-	-	-	-	-	-	\$ 500,877

- 註1：帳列科目為「採用權益法之投資」。
- 註2：帳列科目為「透過其他綜合損益按公允價值衡量之金融資產」。
- 註3：帳列科目為「透過損益按公允價值衡量之金融資產」。
- 註4：帳列科目為「按攤銷後成本衡量之金融資產」，其到期處分損益係為利息收入。
- 註5：有價證券帳列採用權益法之投資者，須填寫該二欄，餘得免填。
- 註6：該公司為本公司之子公司。
- 註7：該公司為本公司之母公司。
- 註8：上開金額係為投資成本，有關其帳面金額資訊請詳附註六(九)及附表九。

鴻海精密工業股份有限公司及子公司
 取得不動產之金額達新台幣三億元或實收資本額百分之二十以上
 民國111年1月1日至12月31日

附表五

單位：新台幣千元
 (除特別註明者外)

取得不動產 之公司	財產名稱	事實發生日	交易 幣別	交易 金額 (千元)	價款支 付情形	交易對象	關係	交易對象為關係人者，其前次移轉資料		價格決定之 參考依據	取得目的及 使用情形	其他 約定 事項
								所有人	與發行人之關係			
FOXCONN EV TECHNOLOGY INC.	土地及廠房	111年4月1日	美金	\$ 100,000	註	LORDSTOWN EV CORPORATION	無	不適用	不適用	按市場行情	發展新事業	無
富泰華精密工業 (威海)有限公司	土地及廠房	111年6月10日	人民幣	95,928	已全數支付	惠普印表機(山 東)有限公司	無	不適用	不適用	按市場行情	發展新事業	無
鴻揚半導體股份有 限公司	廠房	111年2月及5月	新台幣	819,998	已全數支付	鴻海精密工業股 份有限公司	母公司	不適用	110年8月5日	參考專業 鑑價報告	集團業務成 長及發展需 求	無

註：交易總額共美金280,000千元(含機器設備美金151,150千元)，頭期款美金200,000千元分別於110年11月、111年2月及111年4月分階段支付，尾款美金30,000千元於交易完成日支付。

鴻海精密工業股份有限公司及子公司
處分不動產之金額達新台幣三億元或實收資本額百分之二十以上
民國111年1月1日至12月31日

附表六

單位：新台幣仟元
(除特別註明者外)

處分不動產之公司	財產名稱	事實發生日	原取得日期	交易幣別	帳面金額 (仟元)	交易金額 (仟元)	價款 收取情形	處分損益 (仟元)	交易對象	關係	處分目的	價格決定之 參考依據	其他 約定事項
宏訊電子工業(杭州)有限公司	土地及建築物	111年11月2日	93年5月1日及12月1日 94年7月1日及11月1日 95年1月1日及9月1日 97年1月1日、4月1日及7月1日 99年1月1日 100年1月1日 101年6月1日 106年8月1日及9月1日 107年9月1日及11月1日 108年1月1日、2月1日及3月1日 108年4月1日、5月1日及8月1日 109年1月1日、2月1日及5月1日 110年1月1日及4月1日	人民幣	\$ 80,262	\$ 560,397	註	\$ 480,135	杭州東部灣新城開發建設指揮部	無	配合政府城市有機更新計畫	按市場行情	無
		111年2月及5月	110年8月5日	新台幣	819,998	819,998	已全數收取	-	鴻揚半導體股份有限公司	子公司	集團業務成長及發展需求	參考專業 鑑價報告	無

註：交易總額共人民幣656,397仟元，分三次收取，頭期款人民幣141,025仟元於111年12月收取，第二筆款項人民幣211,537仟元及尾款人民幣303,835仟元分別於112年4月及114年12月收取。因配合政府城市更新計畫，擬將收取款項當中人民幣96,000仟元補償原承租土地及建築物之法人。

鴻海精密工業股份有限公司及子公司
與關係人進、銷貨之金額達新台幣一億元或實收資本額百分之二十以上
民國111年1月1日至12月31日

單位：新台幣仟元
(除特別註明者外)

附表七

進(銷)貨之公司	交易對象名稱	關係	進(銷)貨	金額	佔總進(銷)貨之比率	授信期間	單價	授信期間	交易條件與一般交易不同之情形及原因		備註
									應收(付)票據、帳款	佔總應收(付)票據、帳款之比率	
鴻海精密工業股份有限公司	FOXCONN (FAR EAST) LIMITED 及所屬子公司	子公司	銷貨	\$ 11,233,231	-	月結45-90天	註1	註1	\$ 96,577,106	17	註2
鴻海精密工業股份有限公司	FOXCONN JAPAN CO., LTD.	子公司	銷貨	1,396,625	-	發票日90天	註1	註1	566,848	-	-
鴻海精密工業股份有限公司	ECMMS PRECISION SINGAPORE PTE. LTD.	子公司	銷貨	9,989,498	-	發票日120天	註1	註1	6,159,723	1	註2
鴻海精密工業股份有限公司	佛山群志光電有限公司	其他關係人	銷貨	107,939	-	發票日90天	註1	註1	21,558	-	-
鴻海精密工業股份有限公司	寧波群志光電有限公司	其他關係人	銷貨	1,600,177	-	發票日90天	註1	註1	259,971	-	-
鴻海精密工業股份有限公司	群創光電股份有限公司	其他關係人	銷貨	1,644,978	-	發票日90天	註1	註1	370,510	-	-
鴻海精密工業股份有限公司	FOXCONN EUROPEAN MANUFACTURING SERVICES S. R. O.	子公司	銷貨	1,819,579	-	月結45天	註1	註1	2,007,782	-	註2
鴻海精密工業股份有限公司	正崴精密工業股份有限公司	其他關係人	銷貨	893,301	-	發票日60天	註1	註1	52,252	-	-
鴻海精密工業股份有限公司	南京群志光電有限公司	其他關係人	銷貨	118,028	-	發票日90天	註1	註1	35,934	-	-
鴻海精密工業股份有限公司	寧波群輝光電有限公司	其他關係人	銷貨	1,747,274	-	發票日90天	註1	註1	231,855	-	-
鴻海精密工業股份有限公司	WUXI SHARP ELECTRONIC COMPONENTS CO., LTD.	關聯企業	銷貨	117,711	-	月結60天	註1	註1	64,825	-	-
鴻海精密工業股份有限公司	SHARP CORPORATION	關聯企業	銷貨	2,668,893	-	月結60天	註1	註1	175,863	-	-
鴻海精密工業股份有限公司	岳昇有限公司	關聯企業	銷貨	184,533	-	發票日30天	註1	註1	5,100	-	-
鴻海精密工業股份有限公司	群豐駿科技股份有限公司	其他關係人	銷貨	105,308	-	發票日90天	註1	註1	23,623	-	-
鴻海精密工業股份有限公司	SHARP HONG KONG LIMITED	關聯企業	銷貨	239,746	-	月結45天	註1	註1	24,421	-	註2
鴻海精密工業股份有限公司	業成光電(無錫)有限公司	關聯企業	銷貨	505,046	-	驗收日90天	註1	註1	36,149	-	註2
鴻海精密工業股份有限公司	台灣玳能科技股份有限公司	關聯企業	銷貨	144,048	-	月結75天	註1	註1	7,842	-	-
鴻海精密工業股份有限公司	SAKAI DISPLAY PRODUCTS CORPORATION	關聯企業	銷貨	851,708	-	月結90天	註1	註1	822,317	-	-
鴻海精密工業股份有限公司	FOXCONN (FAR EAST) LIMITED 及所屬子公司	子公司	進貨	337,979,080	9	月結30-90天	註1	註1	(89,778,516)	(7)	註2
鴻海精密工業股份有限公司	FOXCONN SINGAPORE PTE LTD.	子公司	進貨	1,360,353,192	36	發票日30天	註1	註1	(419,854,196)	(33)	註2

交易條件與一般交易不同之情形及原因	交易條件				應收(付)票據、帳款						
	交易對象名稱	關係	進(銷)貨	金額	佔總進(銷)貨之比率	授信期間	單價	授信期間	餘額	佔總應收(付)票據、帳款之比率	備註
	鴻海精密工業股份有限公司	子公司	進貨	\$ 743,291,382	20	發票日60天	註1	註1	\$ (348,110,467)	(27)	註2
	鴻海精密工業股份有限公司	子公司	進貨	518,714,685	14	發票日60天	註1	註1	(235,124,558)	(18)	註2
	鴻海精密工業股份有限公司	子公司	進貨	353,864,410	9	發票日30天	註1	註1	(113,211,278)	(9)	註2
	鴻海精密工業股份有限公司	子公司	進貨	279,629	-	月結30天	註1	註1	(22,759)	-	-
	鴻海精密工業股份有限公司	其他關係人	進貨	1,195,841	-	月結90天	註1	註1	(51,854)	-	-
	鴻海精密工業股份有限公司	子公司	進貨	2,100,793	-	發票日30天	註1	註1	(433,495)	-	-
	鴻海精密工業股份有限公司	子公司	進貨	20,417,750	1	月結90天	註1	註1	-	-	註2
	鴻海精密工業股份有限公司	其他關係人	進貨	799,434	-	月結60天	註1	註1	(334,335)	-	-
	鴻海精密工業股份有限公司	關聯企業	進貨	574,489	-	月結90天	註1	註1	(6,425)	-	-
	鴻海精密工業股份有限公司	關聯企業	進貨	674,802	-	月結90天	註1	註1	(60,683)	-	-
	鴻海精密工業股份有限公司	關聯企業	進貨	103,587	-	月結60天	註1	註1	(17,407)	-	-
	鴻海精密工業股份有限公司	關聯企業	進貨	318,392	-	發票日30天	註1	註1	-	-	-
	鴻海精密工業股份有限公司	關聯企業	進貨	801,722	-	發票日30天	註1	註1	(275,607)	-	-
	鴻海精密工業股份有限公司	關聯企業	進貨	2,766,683	-	發票日30天	註1	註1	(2,589,877)	-	-
	鴻海精密工業股份有限公司	子公司	加工及模具費用	1,214,955	4	-	註1	註1	(386,326)	(5)	-
	鴻海精密工業股份有限公司	子公司	維修費用	7,271,491	24	-	註1	註1	(表列其他應付款)	(24)	-
	鴻海精密工業股份有限公司	子公司	維修費用	21,138,643	70	-	註1	註1	(表列其他應付款)	(70)	-
	鴻海精密工業股份有限公司	關聯企業	加工及模具費用	546,418	2	-	註1	註1	(表列其他應付款)	(1)	-
	訊芯電子科技(中山)有限公司	子公司	銷貨	512,388	65	月結45天	註1	註1	152,490	85	-
	上海富泰通國際物流有限公司	子公司	銷貨	116,094	6	月結30天	註1	註1	33,186	13	-
	上海富泰通國際物流有限公司	子公司	銷貨	134,353	7	月結30天	註1	註1	12,913	5	-

交易條件與一般
交易不同之情形
及原因

交易條件

應收(付)票據、帳款

進(銷)貨之公司	交易對象名稱	關係	進(銷)貨	金額	佔總進 (銷)貨 之比率	授信期間	單價	授信期間	餘額	佔總應 收(付) 票據、 帳款之 比率	備註
上海富泰通國際物流有限公司	准時達國際供應鏈管理有限公司	子公司	銷貨	\$ 149,861	8	發票日30天	註1	註1	\$ 11,848	5	
上海富泰通國際物流有限公司	準時達國際有限公司	子公司	銷貨	205,028	11	發票日30天	註1	註1	52,555	21	
上海富泰通國際物流有限公司	夏普辦公設備(常熟)有限公司	關聯企業	銷貨	609,983	34	月結30天	註1	註1	20,235	8	
上海富泰通國際物流有限公司	無錫夏普電子元器件有限公司	關聯企業	銷貨	143,870	8	月結30天	註1	註1	22,700	9	
富聯國基(上海)電子有限公司	富聯國電電子(上海)有限公司	子公司	銷貨	159,386	1	月結90天	註1	註1	18,760	-	
富聯國基(上海)電子有限公司	FUNING PRECISION COMPONENT CO., LTD.	子公司	銷貨	183,731	1	發票日60天	註1	註1	595	-	
富聯國基(上海)電子有限公司	富聯統合電子(杭州)有限公司	子公司	銷貨	282,551	2	發票日60天	註1	註1	42,842	1	
富聯國基(上海)電子有限公司	CLOUD NETWORK TECHNOLOGY SINGAPORE PTE. LTD.	子公司	銷貨	2,484,295	15	發票日60天	註1	註1	150,623	2	
富聯國基(上海)電子有限公司	CLOUD NETWORK TECHNOLOGY KFT.	子公司	銷貨	180,588	1	發票日90天	註1	註1	105,199	2	
富聯國基(上海)電子有限公司	富裕精密組件有限公司	子公司	銷貨	113,547	1	發票日90天	註1	註1	6,966	-	
鴻佰科技股份有限公司	INGRASYS TECHNOLOGY USA INC.	子公司	銷貨	11,147,794	9	月結90天	註1	註1	920,708	3	
鴻佰科技股份有限公司	FOXCONN EUROPEAN MANUFACTURING SERVICES S. R. O.	子公司	銷貨	112,598	-	月結90天	註1	註1	11,664	-	
鴻佰科技股份有限公司	鴻富錦精密工業(武漢)有限公司	子公司	銷貨	264,828	-	月結60天	註1	註1	10,532	-	
鴻佰科技股份有限公司	FOXCONN TECHNOLOGY (INDIA) PRIVATE LIMITED	子公司	銷貨	1,831,223	1	月結90天	註1	註1	289,888	1	
鴻佰科技股份有限公司	FOXCONN TECHNOLOGY CZ S. R. O.	子公司	銷貨	669,728	1	月結45天	註1	註1	116,145	-	
鴻佰科技股份有限公司	富聯精密電子(天津)有限公司	子公司	銷貨	5,468,561	4	月結90天	註1	註1	3,319,196	12	
鴻佰科技股份有限公司	南寧富聯富桂精密工業有限公司	子公司	銷貨	725,429	1	月結90天	註1	註1	86,560	-	
鴻佰科技股份有限公司	INGRASYS (SINGAPORE) PTE. LTD.	子公司	銷貨	34,948,707	28	月結90天	註1	註1	11,314,900	42	
鴻佰科技股份有限公司	INGRASYS TECHNOLOGY KOREA, INC.	子公司	銷貨	1,125,500	1	月結90天	註1	註1	169,154	1	
鴻佰科技股份有限公司	深圳富聯富桂精密工業有限公司	子公司	銷貨	3,922,458	3	月結30天	註1	註1	168,967	1	
鴻佰科技股份有限公司	CLOUD NETWORK TECHNOLOGY SINGAPORE PTE. LTD.	子公司	銷貨	1,732,128	1	月結60天	註1	註1	615,960	2	
鴻佰科技股份有限公司	YUZHAN PRECISION TECHNOLOGY JAPAN CO., LTD.	子公司	銷貨	2,426,044	2	月結60天	註1	註1	445,896	2	
鴻佰科技股份有限公司	CLOUD NETWORK TECHNOLOGY KFT.	子公司	銷貨	223,654	-	月結45天	註1	註1	-	-	
鴻佰科技股份有限公司	CLOUD NETWORK TECHNOLOGY USA INC.	子公司	銷貨	8,403,325	7	月結30天	註1	註1	5,682,498	21	
鴻佰科技股份有限公司	FII USA INC.	子公司	銷貨	573,406	-	月結30天	註1	註1	505,571	2	

交易條件與一般
交易不同之情形
及原因

交易條件

應收(付)票據、帳款

交易對象名稱	關係	進(銷)貨	金額	佔總進 (銷)貨 之比率	授信期間	單價	授信期間	餘額	佔總應 收(付) 票據、 帳款之 比率	備註
鴻佰科技股份有限公司	關聯企業	進貨	\$ 633,449	1	月結90天	註1	註1	\$ (289,297)	(1)	
鴻佰科技股份有限公司	關聯企業	進貨	282,291	-	月結90天	註1	註1	(144,290)	-	
INGRASYS TECHNOLOGY USA INC.	關聯企業	銷貨	711,816	1	月結90天	註1	註1	41,507	-	
INGRASYS TECHNOLOGY USA INC.	子公司	銷貨	872,358	1	月結90天	註1	註1	126,370	1	
INGRASYS TECHNOLOGY USA INC.	子公司	銷貨	158,349	-	月結30天	註1	註1	1,455	-	
INGRASYS TECHNOLOGY USA INC.	子公司	銷貨	522,059	-	發票日30天	註1	註1	533,440	4	
台灣準時達國際物流股份有限公司	子公司	銷貨	181,828	28	發票日30天	註1	註1	14,471	8	
虹晶科技股份有限公司	關聯企業	進貨	108,770	11	月結30天	註1	註1	(4,595)	(2)	
鴻騎機電科技(安徽)有限公司	關聯企業	進貨	300,539	72	發票日90天	註1	註1	(163,161)	(63)	
鴻齡科技股份有限公司	關聯企業	進貨	2,884,723	55	發票日30天	註1	註1	374,407	62	
鴻齡科技股份有限公司	子公司	銷貨	2,348,862	45	發票日30天	註1	註1	227,493	38	
富鴻網股份有限公司	子公司	銷貨	161,169	11	月結60天	註1	註1	22,387	4	
富鴻網股份有限公司	子公司	銷貨	366,851	25	月結60天	註1	註1	211,464	38	
富鴻網股份有限公司	關聯企業	銷貨	106,272	7	月結60天	註1	註1	17,787	3	
鴻揚半導體股份有限公司	子公司	銷貨	134,120	70	月結30天	註1	註1	37,527	78	
深圳富泰宏精密工業有限公司	子公司	銷貨	1,373,020	1	月結90天	註1	註1	427,569	1	
深圳富泰宏精密工業有限公司	子公司	銷貨	123,838,844	96	發票日120天	註1	註1	37,400,875	95	
深圳富泰宏精密工業有限公司	關聯企業	進貨	695,103	1	月結90天	註1	註1	(305,765)	(1)	
富智康精密電子(廊坊)有限公司	子公司	銷貨	1,546,854	87	月結45天	註1	註1	224,061	79	
富智康精密電子(北京)有限公司	子公司	銷貨	325,152	82	月結60天	註1	註1	104,612	63	
富智康精密電子(廊坊)有限公司	子公司	銷貨	258,285	5	月結30天	註1	註1	225,365	6	
富智康精密電子(廊坊)有限公司	子公司	銷貨	1,446,790	31	月結45天	註1	註1	1,868	-	
富智康精密電子(廊坊)有限公司	子公司	銷貨	650,819	14	月結30天	註1	註1	2,615,517	70	
富智康精密電子(嘉善)有限公司	子公司	銷貨	212,031	5	月結45天	註1	註1	11,494	-	
富聯裕展科技(深圳)有限公司	子公司	銷貨	441,312	9	月結60天	註1	註1	118,245	3	
ENSKY TECHNOLOGY PTE. LTD.	子公司	銷貨	7,540,413	4	月結90天	註1	註1	152,393	-	
廣宇科技股份有限公司	關聯企業	進貨	836,886	-	月結90天	註1	註1	(182,569)	-	
GARUDA INTERNATIONAL LIMITED	關聯企業	進貨	321,266	-	月結90天	註1	註1	(103,402)	-	

交易條件與一般
交易不同之情形
及原因

交易條件

應收(付)票據、帳款

進(銷)貨之公司	交易對象名稱	關係	進(銷)貨	金額	佔總進 (銷)貨 之比率	授信期間	單價	授信期間	餘額	佔總應 收(付) 票據、 帳款之 比率	備註
FIH (HONG KONG) LIMITED	SHARP CORPORATION	關聯企業	銷貨	\$ 9,907,825	5	發票日25天	註1	註1	\$ 1,306,102	3	
FIH (HONG KONG) LIMITED	SHARP CORPORATION	關聯企業	進貨	3,177,286	2	發票日30天	註1	註1	(407,763)	(1)	
FIH (HONG KONG) LIMITED	SHARP HONG KONG LIMITED	關聯企業	銷貨	6,636,037	3	月結60天	註1	註1	2,079,478	4	
FIH (HONG KONG) LIMITED	台灣夏普股份有限公司	關聯企業	銷貨	180,975	-	發票日45天	註1	註1	-	-	
FIH (HONG KONG) LIMITED	煙台夏普電子有限公司	關聯企業	銷貨	8,283,564	4	月結60天	註1	註1	981,229	2	
FIH (HONG KONG) LIMITED	正崴精密工業股份有限公司	其他關係人	進貨	279,932	-	月結90天	註1	註1	(25,417)	-	
南寧富泰宏精密工業有限公司	MEGA WELL LIMITED	子公司	銷貨	1,052,942	88	月結30天	註1	註1	-	-	
富泰宏精密電子(煙台)有限公司	FIH (HONG KONG) LIMITED	子公司	銷貨	12,648,924	100	月結30天	註1	註1	1,048,776	100	
富泰宏精密電子(煙台)有限公司	業泓科技(成都)有限公司	關聯企業	進貨	626,176	5	發票日60天	註1	註1	(30,401)	(1)	
富泰宏精密電子(煙台)有限公司	SHARP CORPORATION	關聯企業	進貨	825,744	7	月結60天	註1	註1	(32,721)	(1)	
富泰宏精密電子(煙台)有限公司	SHARP HONG KONG LIMITED	關聯企業	進貨	1,908,890	17	發票日60天	註1	註1	(452,432)	(17)	
富泰宏精密電子(煙台)有限公司	台灣夏普股份有限公司	關聯企業	進貨	791,250	7	月結75天	註1	註1	(28,827)	(1)	
富泰宏精密電子(煙台)有限公司	煙台夏普電子有限公司	關聯企業	進貨	855,930	7	發票日60天	註1	註1	(193,975)	(7)	
衡陽富泰宏精密工業有限公司	FIH (HONG KONG) LIMITED	子公司	銷貨	39,619,357	100	月結120天	註1	註1	12,038,275	100	
FOXCONN (FAR EAST) LIMITED	ORIENTAL DRAGON HOLDINGS LIMITED	子公司	銷貨	143,040	33	月結90天	註1	註1	147,408	33	
FOXCONN (FAR EAST) LIMITED	FOXTEQ HOLDINGS INC.	子公司	銷貨	143,040	33	月結90天	註1	註1	147,408	33	
FOXCONN (FAR EAST) LIMITED	BEST BEHAVIOUR HOLDINGS LIMITED	子公司	銷貨	143,040	33	月結90天	註1	註1	147,408	33	
FOCUS PC ENTERPRISES LIMITED	MEGA WELL LIMITED	子公司	銷貨	208,388	100	發票日30天	註1	註1	94,736	100	
PRECISION TECHNOLOGY INVESTMENTS PTE. LTD.	SIMPLY SMART LIMITED	子公司	銷貨	277,337	71	月結90天	註1	註1	164,820	82	
富士康科技集團有限公司	富頂精密組件(深圳)有限公司	子公司	銷貨	299,021	3	發票日90天	註1	註1	52,375	2	
富士康科技集團有限公司	鴻富精密工業(武漢)有限公司	子公司	銷貨	329,854	3	發票日90天	註1	註1	99,563	3	
富士康科技集團有限公司	鴻富精密電子(煙台)有限公司	子公司	銷貨	131,168	1	發票日90天	註1	註1	72,821	2	
富士康科技集團有限公司	FOXCONN IMAGE & PRINTING PRODUCT PTE. LTD.	子公司	銷貨	4,517,028	39	發票日30天	註1	註1	985,663	33	
富士康科技集團有限公司	富泰華工業(深圳)有限公司	子公司	銷貨	300,657	3	發票日90天	註1	註1	73,761	2	
富士康科技集團有限公司	FALCON PRECISION TRADING PTE. LTD.	子公司	銷貨	644,599	6	發票日60天	註1	註1	25,681	1	
富士康科技集團有限公司	優爾材料工業(深圳)有限公司	子公司	銷貨	206,642	2	發票日90天	註1	註1	121,166	4	
富士康科技集團有限公司	富聯裕展科技(深圳)有限公司	子公司	銷貨	306,437	3	發票日60天	註1	註1	123,260	4	

交易條件與一般
交易不同之情形
及原因

交易條件

應收(付)票據、帳款

進(銷)貨之公司	交易對象名稱	關係	進(銷)貨	金額	佔總進 (銷)貨 之比率	授信期間	單價	授信期間	餘額	佔總應 收(付) 票據、 帳款之 比率	備註
富士康科技集團有限公司	深圳富聯富桂精密工業有限公司	子公司	銷貨	\$ 307,897	3	發票日90天	註1	註1	\$ 78,882	3	
富士康科技集團有限公司	禾智創(香港)科技有限公司	子公司	銷貨	111,910	1	發票日30天	註1	註1	-	-	
富士康科技集團有限公司	業成光電(深圳)有限公司	關聯企業	銷貨	123,585	1	發票日30天	註1	註1	25,043	1	
訊芯科技控股股份有限公司	FOXCONN INTERCONNECT TECHNOLOGY LIMITED	子公司	銷貨	304,522	27	發票日90天	註1	註1	63,635	49	
訊芯科技控股股份有限公司	SHUNYUN TECHNOLOGY HOLDINGS LIMITED	子公司	銷貨	194,952	17	月結60天	註1	註1	2,529	2	
富頂精密組件(深圳)有限公司	NEW BEYOND MAXIMUM INDUSTRIAL LIMITED	子公司	銷貨	13,418,255	84	月結60天	註1	註1	8,786,825	93	
三贏科技(深圳)有限公司	BEST EVER INDUSTRIES LIMITED	子公司	銷貨	91,281,815	96	月結90天	註1	註1	10,482,845	97	
三贏科技(深圳)有限公司	GARUDA INTERNATIONAL LIMITED	關聯企業	進貨	394,512	-	月結90天	註1	註1	(160,118)	(2)	
富翔精密工業(昆山)有限公司	富鼎電子科技(嘉善)有限公司	子公司	銷貨	1,712,149	8	月結90天	註1	註1	758,492	8	
富翔精密工業(昆山)有限公司	富士康(昆山)電腦接插件有限公司	子公司	銷貨	128,808	1	發票日90天	註1	註1	90,582	1	
富翔精密工業(昆山)有限公司	富准精密模具(嘉善)有限公司	子公司	銷貨	2,432,109	11	月結90天	註1	註1	2,739,144	30	
富士康(昆山)電腦接插件有限公司	鴻兆達技術服務(昆山)有限公司	子公司	銷貨	433,963	1	月結60天	註1	註1	74,723	6	
富士康(昆山)電腦接插件有限公司	NEW BEYOND MAXIMUM INDUSTRIAL LIMITED	子公司	銷貨	29,555,149	94	月結60天	註1	註1	932,418	81	
富士康(昆山)電腦接插件有限公司	FOXCONN TECHNOLOGY PTE. LTD.	關聯企業	進貨	208,049	1	月結60天	註1	註1	-	-	
富士康(昆山)電腦接插件有限公司	鴻準精密工業股份有限公司	關聯企業	進貨	141,173	-	月結60天	註1	註1	-	-	
富士康(昆山)電腦接插件有限公司	GARUDA INTERNATIONAL LIMITED	關聯企業	進貨	514,475	2	月結30天	註1	註1	-	-	
富士康電子工業發展(昆山)有限公司	富士康(昆山)電腦接插件有限公司	子公司	銷貨	5,842,390	97	月結60天	註1	註1	3,333,174	100	
COMPETITION TEAM TECHNOLOGIES LIMITED	FOXCONN (FAR EAST) LIMITED	子公司	銷貨	2,925,975	-	發票日90天	註1	註1	-	-	
BEST EVER INDUSTRIES LIMITED	三贏科技(深圳)有限公司	子公司	銷貨	448,860	-	月結90天	註1	註1	90,751	1	
BEST EVER INDUSTRIES LIMITED	南寧富聯富桂精密工業有限公司	子公司	銷貨	184,815	-	月結90天	註1	註1	26,323	-	
BEST EVER INDUSTRIES LIMITED	鴻富錦精密電子(鄭州)有限公司	子公司	銷貨	440,490	-	月結90天	註1	註1	67,593	1	
BEST EVER INDUSTRIES LIMITED	富士康精密電子(太原)有限公司	子公司	銷貨	141,259	-	月結90天	註1	註1	25,600	-	
鴻富泰精密電子(煙台)有限公司	鴻富錦精密電子(煙台)有限公司	子公司	銷貨	29,969,135	80	發票日60天	註1	註1	5,924,609	91	
鴻富泰精密電子(煙台)有限公司	煙台富華達精密電子有限公司	子公司	銷貨	113,267	-	月結90天	註1	註1	3,083	-	
鴻富泰精密電子(煙台)有限公司	ECMMS PRECISION SINGAPORE PTE. LTD.	子公司	銷貨	278,770	1	發票日60天	註1	註1	4,693	-	
鴻富泰精密電子(煙台)有限公司	FALCON PRECISION TRADING PTE. LTD.	子公司	銷貨	375,999	1	發票日60天	註1	註1	10,256	-	

交易條件與一般
交易不同之情形
及原因

交易條件

應收(付)票據、帳款

進(銷)貨之公司		交易對象名稱		關係	進(銷)貨	金額	佔總進 (銷)貨 之比率	授信期間	單價	授信期間	餘額	佔總應 收(付) 票據、 帳款之 比率	備註
鴻富泰精密電子(煙台)有限公司	煙台優爾新材料科技有限公司	子公司	銷貨	\$	213,753	1	月結30天	註1	\$	91,508	1		
鴻富泰精密電子(煙台)有限公司	煙台富準精密電子有限公司	關聯企業	進貨		385,931	1	發票日90天	註1		(168,345)	(3)		
鴻富泰精密電子(煙台)有限公司	廣宇科技股份有限公司	關聯企業	進貨		1,097,950	3	發票日90天	註1		(622,822)	(12)		
鴻富泰精密電子(煙台)有限公司	SHARP CORPORATION	關聯企業	進貨		396,892	1	發票日60天	註1		(28,139)	(1)		
鴻富泰精密電子(煙台)有限公司	煙台夏業電子有限公司	關聯企業	銷貨		637,619	2	發票日60天	註1		26,365	-		
ECMMS S. A. DE C. V.	CLOUD NETWORK TECHNOLOGY SINGAPORE PTE. LTD.	子公司	銷貨		2,697,181	100	月結60天	註1		666,284	100		
富泰捷科技發展(深圳)有限公司	富士康科技集團有限公司	子公司	銷貨		119,907	6	發票日90天	註1		15,919	9		
富泰捷科技發展(深圳)有限公司	富泰華工業(深圳)有限公司	子公司	銷貨		123,210	6	發票日90天	註1		12,412	7		
富泰捷科技發展(深圳)有限公司	南寧富聯富桂精密工業有限公司	子公司	銷貨		103,096	5	發票日90天	註1		17,900	10		
FOXCONN CZ S. R. O.	FOXCONN EUROPEAN MANUFACTURING SERVICES S. R. O.	子公司	銷貨		110,866	-	月結45天	註1		96,007	-		
FOXCONN CZ S. R. O.	FOXCONN TECHNOLOGY CZ S. R. O.	子公司	銷貨		600,226	-	月結45天	註1		-	-		
FOXCONN CZ S. R. O.	CLOUD NETWORK TECHNOLOGY SINGAPORE PTE. LTD.	子公司	銷貨		2,487,693	2	月結45天	註1		402,016	1		
FOXCONN CZ S. R. O.	CLOUD NETWORK TECHNOLOGY USA INC.	子公司	銷貨		195,645	-	月結45天	註1		30,306	-		
FOXCONN EUROPEAN MANUFACTURING SERVICES S. R. O.	鴻富錦精密工業(武漢)有限公司	子公司	銷貨		160,155	-	月結45天	註1		-	-		
FOXCONN EUROPEAN MANUFACTURING SERVICES S. R. O.	ECMMS PRECISION SINGAPORE PTE. LTD.	子公司	銷貨		208,871	-	月結45天	註1		49,429	-		
富晉精密工業(晉城)有限公司	FAST VICTOR LIMITED	子公司	銷貨		1,345,115	74	月結90天	註1		79,525	45		
鴻准精密模具(昆山)有限公司	富鼎電子科技(嘉善)有限公司	子公司	銷貨		2,896,272	45	月結30天	註1		577,423	37		
鴻准精密模具(昆山)有限公司	富翔精密工業(昆山)有限公司	子公司	銷貨		2,729,006	42	發票日90天	註1		619,548	39		
鴻准精密模具(昆山)有限公司	富准精密模具(嘉善)有限公司	子公司	銷貨		126,155	2	月結60天	註1		12,231	1		
NWE TECHNOLOGY INC.	IPL INTERNATIONAL LIMITED	子公司	銷貨		291,347	86	月結45天	註1		50,044	80		
PCE TECHNOLOGY INC.	SIMPLY SMART LIMITED	子公司	銷貨		337,298	45	月結30天	註1		36,369	26		
PCE TECHNOLOGY INC.	CLOUD NETWORK TECHNOLOGY SINGAPORE PTE. LTD.	子公司	銷貨		170,908	23	月結30天	註1		58,395	41		
NWEA LLC	CLOUD NETWORK TECHNOLOGY USA INC.	子公司	銷貨		195,866	100	月結45天	註1		46,574	100		
FOXCONN ASSEMBLY LLC	INGRASYS TECHNOLOGY USA INC.	子公司	銷貨		397,425	14	月結30天	註1		62,188	18		
FOXCONN ASSEMBLY LLC	CLOUD NETWORK TECHNOLOGY USA INC.	子公司	銷貨		2,499,160	86	發票日30天	註1		275,047	82		

交易條件與一般
交易不同之情形
及原因

交易條件

應收(付)票據、帳款

進(銷)貨之公司	交易對象名稱	關係	進(銷)貨	金額	佔總進 (銷)貨 之比率	授信期間	單價	授信期間	餘額	佔總應 收(付) 票據、 帳款之 比率	備註
深圳市雷鴻傑科技服務有限公司	FIH (HONG KONG) LIMITED	子公司	銷貨	\$ 238,784	44	發票日30天	註1	註1	\$ 27,271	51	
PCE PARAGON SOLUTIONS (MEXICO) S. A. DE C. V.	INGRASYS (SINGAPORE) PTE. LTD.	子公司	銷貨	2,147,088	55	月結30天	註1	註1	23,955	8	
PCE PARAGON SOLUTIONS (MEXICO) S. A. DE C. V.	CLOUD NETWORK TECHNOLOGY SINGAPORE PTE. LTD.	子公司	銷貨	1,774,060	45	月結30天	註1	註1	282,194	92	
深圳市雷泰通國際物流有限公司	深圳雷泰宏精密工業有限公司	子公司	銷貨	200,550	2	月結30天	註1	註1	123,915	4	
深圳市雷泰通國際物流有限公司	衡陽雷泰宏精密工業有限公司	子公司	銷貨	147,127	1	月結30天	註1	註1	63,911	2	
深圳市雷泰通國際物流有限公司	鴻富錦精密工業(武漢)有限公司	子公司	銷貨	272,141	3	月結30天	註1	註1	52,030	2	
深圳市雷泰通國際物流有限公司	富泰華工業(深圳)有限公司	子公司	銷貨	294,886	3	月結30天	註1	註1	157,029	5	
深圳市雷泰通國際物流有限公司	鴻富錦精密電子(重慶)有限公司	子公司	銷貨	251,497	2	月結30天	註1	註1	64,318	2	
深圳市雷泰通國際物流有限公司	富聯精密電子(天津)有限公司	子公司	銷貨	481,665	5	月結30天	註1	註1	144,629	4	
深圳市雷泰通國際物流有限公司	南寧富聯精密工業有限公司	子公司	銷貨	410,529	4	月結30天	註1	註1	123,385	4	
深圳市雷泰通國際物流有限公司	富士康精密電子(太原)有限公司	子公司	銷貨	311,953	3	月結30天	註1	註1	55,488	2	
深圳市雷泰通國際物流有限公司	準時達國際有限公司	子公司	銷貨	1,241,293	12	月結30天	註1	註1	151,223	5	
深圳市雷泰通國際物流有限公司	富聯裕展科技(深圳)有限公司	子公司	銷貨	220,923	2	月結30天	註1	註1	115,840	3	
深圳市雷泰通國際物流有限公司	深圳富聯富桂精密工業有限公司	子公司	銷貨	616,677	6	月結30天	註1	註1	263,112	8	
深圳市雷泰通國際物流有限公司	鄭州準訊通科技有限公司	子公司	銷貨	134,072	1	月結30天	註1	註1	16,362	-	
深圳市雷泰通國際物流有限公司	上海印華國際貨運代理有限公司	子公司	銷貨	669,097	7	月結30天	註1	註1	597,786	18	
深圳市雷泰通國際物流有限公司	業成科技(成都)有限公司	關聯企業	銷貨	125,664	1	月結30天	註1	註1	31,511	1	
深圳市雷泰通國際物流有限公司	上海群志光電有限公司	其他關係人	銷貨	106,842	1	月結30天	註1	註1	23,960	1	
雷準精密模具(淮安)有限公司	富士康(昆山)電腦接插件有限公司	子公司	銷貨	190,201	34	月結30天	註1	註1	44,542	41	
雷準精密模具(淮安)有限公司	雷譽電子科技(淮安)有限公司	子公司	銷貨	267,646	48	月結30天	註1	註1	38,926	36	
雷譽電子科技(淮安)有限公司	NEW BEYOND MAXIMUM INDUSTRIAL LIMITED	子公司	銷貨	13,591,089	97	月結60天	註1	註1	5,273,789	100	
PCE PARAGON SOLUTIONS (USA) INC.	PROFIT NEW LIMITED	子公司	銷貨	1,174,738	93	月結30天	註1	註1	418,502	91	
FUNING PRECISION COMPONENT CO., LTD.	FIH (HONG KONG) LIMITED	子公司	銷貨	160,176	-	月結60天	註1	註1	55,527	-	
FUNING PRECISION COMPONENT CO., LTD.	CLOUD NETWORK TECHNOLOGY SINGAPORE PTE. LTD.	子公司	銷貨	45,431,588	100	月結90天	註1	註1	19,632,650	100	
FOXCONN BAJA CALIFORNIA S. A. DE C. V.	ECMMS PRECISION SINGAPORE PTE. LTD.	子公司	銷貨	4,056,003	100	月結60天	註1	註1	772,229	100	
鴻富錦精密工業(武漢)有限公司	TOP STEP ENTERPRISES LIMITED	子公司	銷貨	1,405,910	1	月結90天	註1	註1	445,520	3	

交易條件與一般
交易不同之情形
及原因

交易條件

應收(付)票據、帳款

進(銷)貨之公司	交易對象名稱	關係	進(銷)貨	金額	佔總進 (銷)貨 之比率	授信期間	單價	授信期間	餘額	佔總應 收(付) 票據、 帳款之 比率	備註
鴻富錦精密工業(武漢)有限公司	富聯精密電子(天津)有限公司	子公司	銷貨	\$ 100,384	-	發票日45天	註1	註1	\$ 14,851	-	
鴻富錦精密工業(武漢)有限公司	ECMMS PRECISION SINGAPORE PTE. LTD.	子公司	銷貨	664,505	1	發票日90天	註1	註1	100,925	1	
鴻富錦精密工業(武漢)有限公司	富聯科技(武漢)有限公司	子公司	銷貨	139,950	-	發票日30天	註1	註1	106,851	1	
鴻富錦精密工業(武漢)有限公司	鴻準精密工業股份有限公司	關聯企業	進貨	1,022,017	1	月結90天	註1	註1	(413,019)	(2)	
鴻富錦精密工業(武漢)有限公司	廣宇科技股份有限公司	關聯企業	進貨	681,062	1	驗收日90天	註1	註1	(212,698)	(1)	
鴻富錦精密電子(煙台)有限公司	富泰京精密電子(煙台)有限公司	子公司	銷貨	121,899	-	月結90天	註1	註1	5,405	-	
鴻富錦精密電子(煙台)有限公司	鴻富泰精密電子(煙台)有限公司	子公司	銷貨	838,642	-	發票日90天	註1	註1	422,035	1	
鴻富錦精密電子(煙台)有限公司	富貴康精密電子(貴州)有限公司	子公司	銷貨	108,000	-	月結90天	註1	註1	7,779	-	
鴻富錦精密電子(煙台)有限公司	GENERAL INTERFACE SOLUTION LIMITED	關聯企業	進貨	469,573	-	發票日60天	註1	註1	(104,442)	-	
鴻富錦精密電子(煙台)有限公司	群創光電股份有限公司	其他關係人	進貨	1,078,336	1	發票日90天	註1	註1	(279,048)	(1)	
鴻富錦精密電子(煙台)有限公司	煙台正乙精密電子有限公司	關聯企業	進貨	199,012	-	月結90天	註1	註1	(121,477)	(1)	
鴻富錦精密電子(煙台)有限公司	煙台富準精密電子有限公司	關聯企業	進貨	130,408	-	驗收日90天	註1	註1	(34,578)	-	
鴻富錦精密電子(煙台)有限公司	PKM CORPORATION	關聯企業	進貨	1,002,494	-	月結30天	註1	註1	(94,136)	-	
鴻富錦精密電子(煙台)有限公司	鴻準精密工業股份有限公司	關聯企業	銷貨	58,002,172	28	月結30天	註1	註1	20,733,169	34	
鴻富錦精密電子(煙台)有限公司	鴻準精密工業股份有限公司	關聯企業	進貨	513,288	-	月結30天	註1	註1	(219,544)	(1)	
鴻富錦精密電子(煙台)有限公司	廣宇科技股份有限公司	關聯企業	進貨	1,885,194	1	驗收日90天	註1	註1	(814,676)	(3)	
鴻富錦精密電子(煙台)有限公司	GARUDA INTERNATIONAL LIMITED	關聯企業	進貨	390,750	-	驗收日90天	註1	註1	(182,169)	(1)	
鴻富錦精密電子(煙台)有限公司	SHARP CORPORATION	關聯企業	銷貨	379,368	-	月結60天	註1	註1	-	-	
鴻富錦精密電子(煙台)有限公司	SHARP MANUFACTURING CORPORATION (M) SDN. BHD.	關聯企業	銷貨	338,048	-	月結60天	註1	註1	34,622	-	
TOP STEP ENTERPRISES LIMITED	鴻富錦精密工業(武漢)有限公司	子公司	銷貨	361,717	25	發票日45天	註1	註1	138,519	20	
FOXCONN TECHNOLOGY CZ S.R.O.	鴻佰科技股份有限公司	子公司	銷貨	1,326,085	8	月結45天	註1	註1	29,740	1	
FOXCONN TECHNOLOGY CZ S.R.O.	FOXCONN CZ S.R.O.	子公司	銷貨	1,401,969	8	月結45天	註1	註1	355,856	11	
FOXCONN TECHNOLOGY CZ S.R.O.	INGRASYS (SINGAPORE) PTE. LTD.	子公司	銷貨	576,136	3	月結45天	註1	註1	218,317	7	
FOXCONN TECHNOLOGY CZ S.R.O.	CLOUD NETWORK TECHNOLOGY SINGAPORE PTE. LTD.	子公司	銷貨	131,612	1	月結45天	註1	註1	34,446	1	
GLOBAL SERVICES SOLUTIONS S.R.O.	FOXCONN EUROPEAN MANUFACTURING SERVICES S.R.O.	子公司	銷貨	389,163	36	月結45天	註1	註1	64,220	35	
GLOBAL SERVICES SOLUTIONS S.R.O.	JUSDA EUROPE S.R.O.	子公司	銷貨	592,789	54	月結45天	註1	註1	89,952	49	

交易條件與一般
交易不同之情形
及原因

交易條件

應收(付)票據、帳款

進(銷)貨之公司	交易對象名稱	關係	進(銷)貨	金額	佔總進 (銷)貨 之比率	授信期間	單價	授信期間	餘額	佔總應 收(付) 票據、 帳款之 比率	備註
深圳富駿材料科技有限公司	富頂精密組件(深圳)有限公司	子公司	銷貨	\$ 949,164	4	發票日90天	註1	註1	\$ -	-	
深圳富駿材料科技有限公司	富譽電子科技(淮安)有限公司	子公司	銷貨	492,570	2	發票日90天	註1	註1	38,191	12	
深圳富駿材料科技有限公司	富鼎精密工業(鄭州)有限公司	子公司	銷貨	346,587	1	發票日90天	註1	註1	-	-	
深圳富駿材料科技有限公司	宏華勝精密電子(煙台)有限公司	關聯企業	銷貨	204,295	1	發票日90天	註1	註1	73,770	23	
深圳富駿材料科技有限公司	AVARY HOLDING (SHENZHEN) CO., LIMITED	關聯企業	銷貨	346,005	1	發票日14天	註1	註1	-	-	
淮安市富利通貿易有限公司	惠州台捷電子有限公司	關聯企業	銷貨	128,728	7	月結30天	註1	註1	149,150	35	
FOXCONN IMAGE & PRINTING PRODUCT PTE. LTD.	FOXCONN EUROPEAN MANUFACTURING SERVICES S.R.O.	子公司	銷貨	335,256	-	月結60天	註1	註1	230,669	-	
FOXCONN IMAGE & PRINTING PRODUCT PTE. LTD.	富泰華精密工業(威海)有限公司	子公司	銷貨	1,244,994	-	月結90天	註1	註1	409,180	-	
FOXCONN IMAGE & PRINTING PRODUCT PTE. LTD.	SHARP MANUFACTURING (THAILAND) CO., LTD.	關聯企業	銷貨	275,158	-	月結60天	註1	註1	91,399	-	
FOXCONN IMAGE & PRINTING PRODUCT PTE. LTD.	SHARP MANUFACTURING FRANCE S.A.	關聯企業	銷貨	108,362	-	月結60天	註1	註1	20,421	-	
FOXCONN IMAGE & PRINTING PRODUCT PTE. LTD.	SHARP ELECTRONICS CORPORATION	關聯企業	銷貨	212,020	-	月結60天	註1	註1	21,164	-	
PCE TECHNOLOGY DE JUAREZ S.A. DE C. V.	ECMMS PRECISION SINGAPORE PTE. LTD.	子公司	銷貨	3,682,095	46	月結30天	註1	註1	383,833	55	
PCE TECHNOLOGY DE JUAREZ S.A. DE C. V.	CLOUD NETWORK TECHNOLOGY SINGAPORE PTE. LTD.	子公司	銷貨	4,322,992	54	月結30天	註1	註1	312,698	45	
富泰華工業(深圳)有限公司	衡陽富泰宏精密工業有限公司	子公司	銷貨	286,731	-	發票日120天	註1	註1	170,706	-	
富泰華工業(深圳)有限公司	富士康科技集團有限公司	子公司	銷貨	624,066	-	發票日90天	註1	註1	104,798	-	
富泰華工業(深圳)有限公司	富頂精密組件(深圳)有限公司	子公司	銷貨	348,524	-	發票日90天	註1	註1	106,451	-	
富泰華工業(深圳)有限公司	鴻准精密模具(昆山)有限公司	子公司	銷貨	162,951	-	發票日90天	註1	註1	4,139	-	
富泰華工業(深圳)有限公司	FOXCONN IMAGE & PRINTING PRODUCT PTE. LTD.	子公司	銷貨	602,274,360	96	發票日30天	註1	註1	230,365,753	92	
富泰華工業(深圳)有限公司	富聯精密電子(天津)有限公司	子公司	銷貨	101,514	-	發票日60天	註1	註1	19,053	-	
富泰華工業(深圳)有限公司	鴻富錦精密電子(成都)有限公司	子公司	銷貨	1,943,300	-	月結90天	註1	註1	637,221	-	
富泰華工業(深圳)有限公司	SIMPLY SMART LIMITED	子公司	銷貨	14,691,876	2	發票日60天	註1	註1	672,238	-	
富泰華工業(深圳)有限公司	富聯裕展科技(深圳)有限公司	子公司	銷貨	888,366	-	發票日60天	註1	註1	318,260	-	

交易條件與一般
交易不同之情形
及原因

交易條件

應收(付)票據、帳款

進(銷)貨之公司	交易對象名稱	關係	進(銷)貨	金額	佔總進 (銷)貨 之比率	授信期間	單價	授信期間	餘額	佔總應 收(付) 票據、 帳款之 比率	備註
富泰華工業(深圳)有限公司	FOXCONN BRASIL INDUSTRIA E COMERCIO LTD.A.	子公司	銷貨	\$ 108,539	-	發票日90天	註1	註1	\$ 103,139	-	
富泰華工業(深圳)有限公司	FOXCONN HON HAI TECHNOLOGY INDIA MEGA DEVELOPMENT	子公司	銷貨	772,766	-	發票日30天	註1	註1	743,494	-	
富泰華工業(深圳)有限公司	GENERAL INTERFACE SOLUTION LIMITED	關聯企業	進貨	435,650	-	月結90天	註1	註1	(28,625)	-	
富泰華工業(深圳)有限公司	富鈺精密組件(昆山)有限公司	關聯企業	銷貨	101,480	-	發票日90天	註1	註1	9,842	-	
富泰華工業(深圳)有限公司	FOXCONN TECHNOLOGY PTE. LTD.	關聯企業	進貨	152,604	-	月結90天	註1	註1	-	-	
富泰華工業(深圳)有限公司	GARUDA INTERNATIONAL LIMITED	關聯企業	進貨	148,885	-	月結90天	註1	註1	(19,636)	-	
富泰華工業(深圳)有限公司	正達國際光電股份有限公司	關聯企業	銷貨	936,055	-	發票日45天	註1	註1	129,188	-	
富泰華工業(深圳)有限公司	睿志達光電(成都)有限公司	關聯企業	銷貨	224,806	-	月結30天	註1	註1	103,785	-	
鴻富錦精密電子(重慶)有限公司	鴻富錦精密工業(武漢)有限公司	子公司	銷貨	155,821	-	月結90天	註1	註1	47,971	1	
鴻富錦精密電子(重慶)有限公司	FOXCONN IMAGE & PRINTING PRODUCT PTE. LTD.	子公司	銷貨	3,888,067	12	月結60天	註1	註1	513,217	9	
鴻富錦精密電子(重慶)有限公司	富駿精密電子(重慶)有限公司	子公司	銷貨	5,060,251	15	月結90天	註1	註1	1,648,783	28	
鴻富錦精密電子(重慶)有限公司	FUSING INTERNATIONAL INC.	子公司	銷貨	4,097,227	12	發票日60天	註1	註1	277,215	5	
鴻富錦精密電子(重慶)有限公司	COMPETITION TEAM IRELAND LIMITED	子公司	銷貨	13,958,641	42	發票日60天	註1	註1	-	-	
鴻富錦精密電子(重慶)有限公司	SIMPLY SMART LIMITED	子公司	銷貨	3,126,933	9	發票日60天	註1	註1	2,365,822	41	
鴻富錦精密電子(重慶)有限公司	重慶環錐精密電子有限公司	子公司	銷貨	233,688	1	月結90天	註1	註1	63,017	1	
鴻富錦精密電子(重慶)有限公司	富泰華精密工業(威海)有限公司	子公司	銷貨	406,582	1	發票日30天	註1	註1	345,391	6	
鴻富錦精密電子(重慶)有限公司	FOXCONN JAPAN CO., LIMITED	子公司	銷貨	388,430	1	月結60天	註1	註1	31,314	1	
鴻富錦精密電子(重慶)有限公司	業成科技(成都)有限公司	關聯企業	銷貨	946,453	3	月結60天	註1	註1	187,644	3	
鴻富錦精密電子(重慶)有限公司	GENERAL INTERFACE SOLUTION LIMITED	關聯企業	進貨	676,608	2	驗收日60天	註1	註1	(151,131)	(4)	
鴻富錦精密電子(重慶)有限公司	群創光電股份有限公司	其他關係人	進貨	367,362	1	發票日90天	註1	註1	(44,112)	(1)	
鴻富錦精密電子(重慶)有限公司	夏普辦公設備(常熟)有限公司	關聯企業	銷貨	226,631	1	月結60天	註1	註1	28,112	-	
富士康精密電子(煙台)有限公司	富泰京精密電子(煙台)有限公司	子公司	銷貨	858,899	25	月結90天	註1	註1	362,650	32	
富士康精密電子(煙台)有限公司	鴻富泰精密電子(煙台)有限公司	子公司	銷貨	109,204	3	發票日90天	註1	註1	11,654	1	
富士康精密電子(煙台)有限公司	鴻富泰精密電子(煙台)有限公司	子公司	銷貨	1,326,897	38	發票日90天	註1	註1	458,746	41	
富士康精密電子(煙台)有限公司	富泰華工業(深圳)有限公司	子公司	銷貨	135,036	4	發票日90天	註1	註1	42,216	4	
富士康精密電子(煙台)有限公司	富聯精密電子(天津)有限公司	子公司	銷貨	150,774	4	發票日60天	註1	註1	52,591	5	

交易條件與一般
交易不同之情形
及原因

交易條件

應收(付)票據、帳款

進(銷)貨之公司	交易對象名稱	關係	進(銷)貨	金額	佔總進 (銷)貨 之比率	授信期間	單價	授信期間	餘額	佔總應 收(付) 票據、 帳款之 比率	備註
富士康精密電子(煙台)有限公司	煙台富準精密電子有限公司	關聯企業	進貨	\$ 666,192	21	發票日30天	註1	註1	\$ (166,197)	(23)	
富士康精密電子(煙台)有限公司	鴻準精密工業股份有限公司	關聯企業	銷貨	291,018	8	月結90天	註1	註1	76,033	7	
富士康精密電子(煙台)有限公司	SHARP HONG KONG LIMITED	關聯企業	進貨	311,156	10	發票日60天	註1	註1	(68,415)	(9)	
富聯精密電子(天津)有限公司	鴻佰科技股份有限公司	子公司	銷貨	1,101,739	1	發票日90天	註1	註1	422,690	1	
富聯精密電子(天津)有限公司	INGRASYS TECHNOLOGY USA INC.	子公司	銷貨	423,514	-	月結30天	註1	註1	27,497	-	
富聯精密電子(天津)有限公司	PROFIT NEW LIMITED	子公司	銷貨	64,589,066	58	發票日30天	註1	註1	24,983,052	60	
富聯精密電子(天津)有限公司	INGRASYS (SINGAPORE) PTE. LTD.	子公司	銷貨	17,731,395	16	發票日90天	註1	註1	10,989,814	26	
富聯精密電子(天津)有限公司	CLOUD NETWORK TECHNOLOGY SINGAPORE PTE. LTD.	子公司	銷貨	2,582,922	2	發票日75天	註1	註1	542,851	1	
富聯精密電子(天津)有限公司	富聯雲計算(天津)有限公司	子公司	銷貨	7,638,315	7	月結60天	註1	註1	3,562,663	9	
富聯精密電子(天津)有限公司	GARUDA INTERNATIONAL LIMITED	關聯企業	進貨	257,191	1	驗收日90天	註1	註1	(97,012)	-	
鴻富錦精密電子(成都)有限公司	FALCON PRECISION TRADING PTE. LTD.	子公司	銷貨	692,969,563	97	發票日60天	註1	註1	320,390,386	98	
鴻富錦精密電子(成都)有限公司	GENERAL INTERFACE SOLUTION LIMITED	關聯企業	進貨	790,030	-	月結90天	註1	註1	(167,069)	-	
鴻富錦精密電子(成都)有限公司	GARUDA INTERNATIONAL LIMITED	關聯企業	進貨	376,675	-	驗收日60天	註1	註1	(104,102)	-	
鴻富錦精密電子(成都)有限公司	正崴精密工業股份有限公司	其他關係人	進貨	196,257	-	月結90天	註1	註1	(98,460)	-	
富泰華精密電子(成都)有限公司	鴻富錦精密電子(成都)有限公司	子公司	銷貨	652,415	81	發票日90天	註1	註1	134,013	79	
富鼎精密工業(鄭州)有限公司	FOXCONN INTERCONNECT TECHNOLOGY LIMITED	子公司	銷貨	2,289,206	66	月結90天	註1	註1	856,951	68	
富鼎精密工業(鄭州)有限公司	富聯裕展科技(河南)有限公司	子公司	銷貨	598,859	17	月結90天	註1	註1	156,015	12	
煙台富華達精密電子有限公司	ECMMS PRECISION SINGAPORE PTE. LTD.	子公司	銷貨	125,708	20	月結30天	註1	註1	45,357	28	
煙台富華達精密電子有限公司	南京夏普電子有限公司	關聯企業	進貨	242,484	40	發票日60天	註1	註1	(83,685)	(75)	
煙台富華達精密電子有限公司	夏普科技(深圳)有限公司	關聯企業	銷貨	141,591	23	發票日45天	註1	註1	26,075	16	
安品達精密工業(惠州)有限公司	深圳富聯富桂精密工業有限公司	子公司	銷貨	209,731	13	發票日90天	註1	註1	85,543	22	
准時達國際供應鏈管理有限公司	上海富泰通國際物流有限公司	子公司	銷貨	483,622	14	發票日30天	註1	註1	41,339	4	
准時達國際供應鏈管理有限公司	鴻富錦精密電子(成都)有限公司	子公司	銷貨	156,316	4	月結90天	註1	註1	29,510	3	
准時達國際供應鏈管理有限公司	準時達國際有限公司	子公司	銷貨	329,169	9	發票日30天	註1	註1	31,865	3	
准時達國際供應鏈管理有限公司	上海印華國際貨運代理有限公司	子公司	銷貨	171,218	5	發票日60天	註1	註1	156,820	16	
准時達國際供應鏈管理有限公司	佛山群志光電有限公司	其他關係人	銷貨	130,369	4	發票日90天	註1	註1	23,444	2	
富聯統合電子(杭州)有限公司	富聯國基(上海)電子有限公司	子公司	銷貨	269,503	1	發票日60天	註1	註1	17,622	-	

交易條件與一般
交易不同之情形
及原因

交易條件

應收(付)票據、帳款

進(銷)貨之公司		交易對象名稱		關係	進(銷)貨	金額	佔總進 (銷)貨 之比率	授信期間	單價	授信期間	餘額	佔總應 收(付) 票據、 帳款之 比率	備註
富聯精密電子(杭州)有限公司	富聯精密電子(天津)有限公司	子公司	銷貨	\$	128,143	-	發票日60天	註1	\$	143,875	3		
富聯精密電子(杭州)有限公司	富聯精密電子(海寧)有限公司	子公司	銷貨		732,752	2	發票日30天	註1		45,442	1		
南寧富聯富桂精密工業有限公司	富泰捷科技發展(深圳)有限公司	子公司	銷貨		108,384	-	發票日60天	註1		435	-		
南寧富聯富桂精密工業有限公司	MEGA WELL LIMITED	子公司	銷貨		106,533,480	76	月結90天	註1		49,966,105	90		
南寧富聯富桂精密工業有限公司	深圳富聯富桂精密工業有限公司	子公司	銷貨		110,869	-	月結30天	註1		48,302	-		
南寧富聯富桂精密工業有限公司	CLOUD NETWORK TECHNOLOGY SINGAPORE PTE. LTD.	子公司	銷貨		168,514	-	月結90天	註1		125,361	-		
南寧富聯富桂精密工業有限公司	富裕精密組件有限公司	子公司	銷貨		117,338	-	發票日90天	註1		53,599	-		
南寧富聯富桂精密工業有限公司	FUHONG PRECISION COMPONENT (BAC GIANG) COMPANY LIMITED	子公司	銷貨		124,061	-	發票日90天	註1		23,450	-		
富聯精密電子(鄭州)有限公司	富聯裕展科技(河南)有限公司	子公司	銷貨		138,599	-	月結90天	註1		97,525	-		
富聯精密電子(鄭州)有限公司	CLOUD NETWORK TECHNOLOGY (SAMOA) LIMITED	子公司	銷貨		2,316,472	3	發票日30天	註1		405,972	2		
富聯精密電子(鄭州)有限公司	IPL INTERNATIONAL LIMITED	子公司	銷貨		72,060,395	96	月結30天	註1		21,743,601	96		
富聯精密電子(鄭州)有限公司	富聯科技(鶴壁)有限公司	子公司	銷貨		265,707	-	月結90天	註1		299,305	1		
鴻富錦精密電子(鄭州)有限公司	富士康精密電子(太原)有限公司	子公司	銷貨		27,845,854	2	驗收日30天	註1		5,037,159	1		
鴻富錦精密電子(鄭州)有限公司	鴻富勝精密電子(鄭州)有限公司	子公司	銷貨		865,484	-	月結90天	註1		309,934	-		
鴻富錦精密電子(鄭州)有限公司	FOXCONN SINGAPORE PTE. LTD.	子公司	銷貨		1,688,844,199	98	月結90天	註1		415,636,861	97		
鴻富錦精密電子(鄭州)有限公司	FOXCONN BRASIL INDUSTRIA E COMERCIO LTD.A.	子公司	銷貨		5,254,448	-	發票日120天	註1		2,605,612	1		
鴻富錦精密電子(鄭州)有限公司	FOXCONN HON HAI TECHNOLOGY INDIA MEGA DEVELOPMENT	子公司	銷貨		6,031,356	-	發票日120天	註1		4,751,563	1		
鴻富錦精密電子(鄭州)有限公司	GARUDA INTERNATIONAL LIMITED	關聯企業	進貨		145,620	-	月結90天	註1		(3,684)	-		
PROFIT NEW LIMITED	鴻佰科技股份有限公司	子公司	銷貨		37,246,438	40	發票日30天	註1		18,797,676	42		
PROFIT NEW LIMITED	富聯精密電子(天津)有限公司	子公司	銷貨		7,047,617	8	發票日30天	註1		2,322,788	5		
PROFIT NEW LIMITED	INGRASYS (SINGAPORE) PTE. LTD.	子公司	銷貨		470,182	1	發票日30天	註1		127,190	-		
PROFIT NEW LIMITED	CLOUD NETWORK TECHNOLOGY SINGAPORE PTE. LTD.	子公司	銷貨		47,355,856	51	發票日30天	註1		15,753,579	35		
PROFIT NEW LIMITED	富聯雲計算(天津)有限公司	子公司	銷貨		244,417	-	發票日30天	註1		81,427	-		
MEGA WELL LIMITED	深圳富聯富桂精密工業有限公司	子公司	銷貨		242,266	-	發票日30天	註1		42,795	-		

交易條件與一般
交易不同之情形
及原因

交易條件

應收(付)票據、帳款

連(銷)貨之公司	交易對象名稱	關係	進(銷)貨	金額	佔總進 (銷)貨 之比率	授信期間	單價	授信期間	餘額	佔總應 收(付) 票據、 帳款之 比率	備註
MEGA WELL LIMITED	CLOUD NETWORK TECHNOLOGY SINGAPORE PTE. LTD.	子公司	銷貨	\$ 245,317,048	99	發票日30天	註1	註1	\$ 96,387,713	100	
MEGA WELL LIMITED	YUZHAN PRECISION TECHNOLOGY JAPAN CO., LTD.	子公司	銷貨	1,513,294	1	發票日30天	註1	註1	99,465	-	
MEGA WELL LIMITED	CLOUD NETWORK TECHNOLOGY USA INC.	子公司	銷貨	770,216	-	發票日30天	註1	註1	-	-	
FUSING INTERNATIONAL INC.	SIMPLY SMART LIMITED	子公司	銷貨	154,164	2	月結65天	註1	註1	158,871	11	
FAST VICTOR LIMITED	BEST BEHAVIOUR HOLDINGS LIMITED	子公司	銷貨	13,410,065	3	月結90天	註1	註1	4,960,266	3	
FAST VICTOR LIMITED	富士康精密電子(太原)有限公司	子公司	銷貨	126,225,534	24	發票日90天	註1	註1	40,712,185	25	
COMPETITION TEAM IRELAND LIMITED	FOXCONN EUROPEAN MANUFACTURING SERVICES S. R. O.	子公司	銷貨	1,558,790	6	發票日45天	註1	註1	483,801	11	
COMPETITION TEAM IRELAND LIMITED	鴻富錦精密電子(重慶)有限公司	子公司	銷貨	2,960,265	11	發票日10天	註1	註1	157,269	4	
COMPETITION TEAM IRELAND LIMITED	重慶環錒精密電子有限公司	子公司	銷貨	5,516,633	20	發票日60天	註1	註1	1,193,829	28	
COMPETITION TEAM IRELAND LIMITED	CLOUD NETWORK TECHNOLOGY SINGAPORE PTE. LTD.	子公司	銷貨	260,655	1	月結30天	註1	註1	52,350	1	
三營起精密光電(晉城)有限公司	晉城三贏精密電子有限公司	子公司	銷貨	108,670	50	發票日30天	註1	註1	13,079	68	
鄭州準時達物流有限公司	準時達國際有限公司	子公司	銷貨	214,612	27	發票日30天	註1	註1	26,798	13	
MEXUS SOLUTIONS INC.	SIMPLY SMART LIMITED	子公司	銷貨	162,972	69	月結30天	註1	註1	83,430	94	
富士康精密電子(太原)有限公司	FAST VICTOR LIMITED	子公司	銷貨	404,851,717	97	發票日90天	註1	註1	122,667,184	97	
富士康精密電子(太原)有限公司	FOXCONN BRASIL INDUSTRIA E COMERCIO LTDA.	子公司	銷貨	9,119,270	2	發票日90天	註1	註1	3,575,338	3	
富士康精密電子(太原)有限公司	GARUDA INTERNATIONAL LIMITED	關聯企業	進貨	321,064	-	發票日90天	註1	註1	(35,691)	-	
SIMPLY SMART LIMITED	FIH (HONG KONG) LIMITED	子公司	銷貨	411,427	2	發票日90天	註1	註1	113,698	3	
SIMPLY SMART LIMITED	FOXCONN (FAR EAST) LIMITED	子公司	銷貨	1,075,103	5	發票日60天	註1	註1	310,948	8	
SIMPLY SMART LIMITED	富泰華工業(深圳)有限公司	子公司	銷貨	15,580,221	77	發票日60天	註1	註1	468,407	12	
SIMPLY SMART LIMITED	鴻富錦精密電子(重慶)有限公司	子公司	銷貨	368,700	2	發票日60天	註1	註1	102,543	3	
SIMPLY SMART LIMITED	FUSING INTERNATIONAL INC.	子公司	銷貨	236,287	1	發票日60天	註1	註1	243,502	6	
SIMPLY SMART LIMITED	COMPETITION TEAM IRELAND LIMITED	子公司	銷貨	2,482,637	12	發票日60天	註1	註1	2,091,657	54	
SCIENTIFIC-ATLANTA DE MEXICO S. DE R. L. DE C. V.	CLOUD NETWORK TECHNOLOGY SINGAPORE PTE. LTD.	子公司	銷貨	3,229,882	100	月結60天	註1	註1	544,411	100	
富聯科技(濟源)有限公司	富聯精密電子(鄭州)有限公司	子公司	銷貨	160,430	-	發票日90天	註1	註1	11,731	-	
富聯科技(濟源)有限公司	富聯裕展科技(深圳)有限公司	子公司	銷貨	119,720	-	發票日60天	註1	註1	54,405	-	

交易條件與一般
交易不同之情形
及原因

交易條件

應收(付)票據、帳款

進(銷)貨之公司	交易對象名稱	關係	進(銷)貨	金額	佔總進 (銷)貨 之比率	授信期間	單價	授信期間	餘額	佔總應 收(付) 票據、 帳款之 比率	備註
富聯科技(濟源)有限公司	IPL INTERNATIONAL LIMITED	子公司	銷貨	\$ 39,775,907	96	發票日90天	註1	註1	\$ 17,711,601	95	
富聯科技(武漢)有限公司	富聯科技(武漢)有限公司	子公司	銷貨	437,975	1	驗收日60天	註1	註1	243,258	1	
富聯科技(濟源)有限公司	富聯科技(蘭考)有限公司	子公司	銷貨	592,360	1	發票日30天	註1	註1	243,710	1	
鴻富錦精密工業(衡陽)有限公司	FIH (HONG KONG) LIMITED	子公司	銷貨	584,323	80	發票日90天	註1	註1	200,442	78	
FOXCONN INTERCONNECT TECHNOLOGY LIMITED	鴻佰科技股份有限公司	子公司	銷貨	454,409	-	月結90天	註1	註1	129,714	1	
FOXCONN INTERCONNECT TECHNOLOGY LIMITED	富頂精密組件(深圳)有限公司	子公司	銷貨	1,514,230	1	月結60天	註1	註1	425,624	2	
FOXCONN INTERCONNECT TECHNOLOGY LIMITED	富士康(昆山)電腦接插件有限公司	子公司	銷貨	3,471,930	3	月結60天	註1	註1	536,536	2	
FOXCONN INTERCONNECT TECHNOLOGY LIMITED	FOXCONN EUROPEAN MANUFACTURING SERVICES S.R.O.	子公司	銷貨	184,779	-	月結90天	註1	註1	39,920	-	
FOXCONN INTERCONNECT TECHNOLOGY LIMITED	富譽電子科技(淮安)有限公司	子公司	銷貨	890,287	1	月結60天	註1	註1	162,789	1	
FOXCONN INTERCONNECT TECHNOLOGY LIMITED	鴻富錦精密工業(武漢)有限公司	子公司	銷貨	2,138,115	2	月結90天	註1	註1	302,654	1	
FOXCONN INTERCONNECT TECHNOLOGY LIMITED	鴻富錦精密電子(煙台)有限公司	子公司	銷貨	251,146	-	月結90天	註1	註1	123,020	-	
FOXCONN INTERCONNECT TECHNOLOGY LIMITED	淮安市富利通貿易有限公司	子公司	銷貨	1,107,747	1	月結60天	註1	註1	340,984	1	
FOXCONN INTERCONNECT TECHNOLOGY LIMITED	富泰華工業(深圳)有限公司	子公司	銷貨	330,855	-	月結90天	註1	註1	178,802	1	
FOXCONN INTERCONNECT TECHNOLOGY LIMITED	富聯精密電子(天津)有限公司	子公司	銷貨	1,248,546	1	月結90天	註1	註1	357,940	1	
FOXCONN INTERCONNECT TECHNOLOGY LIMITED	南寧富聯富桂精密工業有限公司	子公司	銷貨	432,715	-	月結90天	註1	註1	79,503	-	
FOXCONN INTERCONNECT TECHNOLOGY LIMITED	鴻兆達技術服務(昆山)有限公司	子公司	銷貨	223,826	-	月結60天	註1	註1	117,462	-	
FOXCONN INTERCONNECT TECHNOLOGY LIMITED	FOXCONN INTERCONNECT TECHNOLOGY SINGAPORE PTE. LTD.	子公司	銷貨	2,053,696	2	月結60天	註1	註1	405,017	2	
FOXCONN INTERCONNECT TECHNOLOGY LIMITED	FIT ELECTRONICS, INC.	子公司	銷貨	8,605,565	7	月結60天	註1	註1	2,080,388	8	
FOXCONN INTERCONNECT TECHNOLOGY LIMITED	ECMMS PRECISION SINGAPORE PTE. LTD.	子公司	銷貨	271,846	-	月結90天	註1	註1	16,717	-	

交易條件與一般
交易不同之情形
及原因

交易條件

應收(付)票據、帳款

進(銷)貨之公司	交易對象名稱	關係	進(銷)貨	金額	佔總進 (銷)貨 之比率	授信期間	單價	授信期間	餘額	佔總應 收(付) 票據、 帳款之 比率	備註
FOXCONN INTERCONNECT TECHNOLOGY LIMITED	NEW WING INTERCONNECT TECHNOLOGY (BAC GIANG) CO., LTD	子公司	銷貨	\$ 8,158,169	7	月結90天	註1	註1	\$ 1,088,241	4	
FOXCONN INTERCONNECT TECHNOLOGY LIMITED	河南富馳科技有限公司	子公司	銷貨	426,026	-	月結90天	註1	註1	150,666	1	
FOXCONN INTERCONNECT TECHNOLOGY LIMITED	深圳富聯富桂精密工業有限公司	子公司	銷貨	375,396	-	月結90天	註1	註1	66,142	-	
FOXCONN INTERCONNECT TECHNOLOGY LIMITED	CLOUD NETWORK TECHNOLOGY SINGAPORE PTE. LTD.	子公司	銷貨	648,319	1	月結96天	註1	註1	81,656	-	
FOXCONN INTERCONNECT TECHNOLOGY LIMITED	BELKIN INTERNATIONAL, INC.	子公司	銷貨	5,440,990	5	月結60天	註1	註1	2,366,653	10	
FOXCONN INTERCONNECT TECHNOLOGY LIMITED	FUHONG PRECISION COMPONENT (BAC GIANG) COMPANY LIMITED	子公司	銷貨	1,123,013	1	月結90天	註1	註1	124,455	1	
FOXCONN INTERCONNECT TECHNOLOGY LIMITED	FOXCONN BRASIL INDUSTRIA E COMERCIO LTDA.	子公司	銷貨	468,532	-	月結90天	註1	註1	145,859	1	
FOXCONN INTERCONNECT TECHNOLOGY LIMITED	GENERAL INTERFACE SOLUTION LIMITED	關聯企業	進貨	101,626	-	月結30天	註1	註1	-	-	
FOXCONN INTERCONNECT TECHNOLOGY LIMITED	廣宇科技股份有限公司	關聯企業	銷貨	930,341	1	月結90天	註1	註1	245,650	1	
FOXCONN INTERCONNECT TECHNOLOGY LIMITED	台捷電子股份有限公司	關聯企業	銷貨	872,402	1	月結90天	註1	註1	426,362	2	
FOXCONN INTERCONNECT TECHNOLOGY LIMITED	新海洋精密組件(江西)有限公司	關聯企業	銷貨	324,059	-	月結90天	註1	註1	73,500	-	
FOXCONN INTERCONNECT TECHNOLOGY LIMITED	新海洋精密組件(江西)有限公司	關聯企業	進貨	1,775,004	2	月結30天	註1	註1	-	-	
FOXCONN INTERCONNECT TECHNOLOGY LIMITED	AVARY HOLDING (SHENZHEN) CO., LIMITED	關聯企業	銷貨	1,346,034	1	月結90天	註1	註1	485,123	2	
FOXCONN INTERCONNECT TECHNOLOGY LIMITED	宏啟勝精密電子(秦皇島)有限公司	關聯企業	銷貨	627,833	1	月結90天	註1	註1	104,182	-	
FOXCONN INTERCONNECT TECHNOLOGY LIMITED	慶鼎精密電子(淮安)有限公司	關聯企業	銷貨	123,777	-	月結90天	註1	註1	37,117	-	
FOXCONN INTERCONNECT TECHNOLOGY LIMITED	正歲精密工業股份有限公司	其他關係人	銷貨	1,118,006	1	月結90天	註1	註1	339,084	1	
SCIENBIZIP CONSULTING INC.	鴻穎創新有限公司	子公司	銷貨	266,674	45	發票日60天	註1	註1	101,607	55	
NEW BEYOND MAXIMUM INDUSTRIAL LIMITED	FOXCONN INTERCONNECT TECHNOLOGY LIMITED	子公司	銷貨	57,444,028	98	月結60天	註1	註1	15,898,536	100	

交易條件與一般
交易不同之情形
及原因

交易條件

應收(付)票據、帳款

進(銷)貨之公司	交易對象名稱	關係	進(銷)貨	金額	佔總進 (銷)貨 之比率	授信期間	單價	授信期間	餘額	佔總應 收(付) 票據、 帳款之 比率	備註
正一特殊材料國際控股有限公司	蘭考裕精密科技有限公司	子公司	銷貨	\$ 101,334	88	月結30天	註1	註1	\$ 21,310	80	
FIT ELECTRONICS, INC.	NEW BEYOND MAXIMUM INDUSTRIAL LIMITED	子公司	銷貨	719,790	9	月結60天	註1	註1	70,923	16	
準時達國際有限公司	鴻佰科技股份有限公司	子公司	銷貨	321,673	1	發票日60天	註1	註1	42,671	1	
準時達國際有限公司	台灣準時達國際物流股份有限公司	子公司	銷貨	188,352	1	發票日60天	註1	註1	138,882	2	
準時達國際有限公司	深圳富泰宏精密工業有限公司	子公司	銷貨	121,306	1	發票日60天	註1	註1	64,396	1	
準時達國際有限公司	FIH (HONG KONG) LIMITED	子公司	銷貨	130,514	1	發票日60天	註1	註1	37,399	1	
準時達國際有限公司	深圳市富泰通國際物流有限公司	子公司	銷貨	376,623	2	發票日180天	註1	註1	7,041	-	
準時達國際有限公司	準時達國際供應鏈管理有限公司	子公司	銷貨	795,354	3	發票日180天	註1	註1	82,403	1	
準時達國際有限公司	FUSING INTERNATIONAL INC.	子公司	銷貨	504,850	2	月結30天	註1	註1	128,728	2	
準時達國際有限公司	COMPETITION TEAM IRELAND LIMITED	子公司	銷貨	315,638	1	發票日60天	註1	註1	35,956	1	
準時達國際有限公司	JUSDA EUROPE S. R. O.	子公司	銷貨	143,922	1	發票日180天	註1	註1	15,404	-	
準時達國際有限公司	SHARP JUSDA LOGISTICS CORPORATION	子公司	銷貨	5,847,448	25	發票日180天	註1	註1	1,380,827	25	
準時達國際有限公司	深圳富聯富桂精密工業有限公司	子公司	銷貨	113,668	-	發票日60天	註1	註1	87,004	2	
準時達國際有限公司	CLOUD NETWORK TECHNOLOGY SINGAPORE PTE. LTD.	子公司	銷貨	1,945,067	8	發票日60天	註1	註1	408,728	7	
準時達國際有限公司	JUSDA SUPPLY CHAIN MANAGEMENT CORPORATION	子公司	銷貨	229,951	1	發票日180天	註1	註1	456,799	8	
準時達國際有限公司	FORTUNE BAY TECHNOLOGY PTE LTD.	子公司	銷貨	190,438	1	發票日30天	註1	註1	67,526	1	
準時達國際有限公司	邦泰國際物流有限公司	子公司	銷貨	260,684	1	發票日180天	註1	註1	68,691	1	
準時達國際有限公司	香港歐新國際貨運代理有限公司	子公司	銷貨	1,570,605	7	發票日180天	註1	註1	1,102,860	20	
準時達國際有限公司	上海印華國際貨運代理有限公司	子公司	銷貨	220,223	1	發票日180天	註1	註1	-	-	
準時達國際有限公司	群創光電股份有限公司	其他關係人	銷貨	317,936	1	發票日90天	註1	註1	33,551	1	
準時達國際有限公司	INNOLUX USA INC.	其他關係人	銷貨	1,964,806	8	發票日30天	註1	註1	353,442	6	
準時達國際有限公司	群豐聯科技股份有限公司	其他關係人	銷貨	129,001	1	發票日90天	註1	註1	16,764	-	
重慶市鴻騰科技有限公司	FOXCONN INTERCONNECT TECHNOLOGY LIMITED	子公司	銷貨	942,085	97	月結60天	註1	註1	41,693	100	
重慶琪錫精密電子有限公司	鴻富錫精密電子(重慶)有限公司	子公司	銷貨	6,778,734	100	驗收日90天	註1	註1	864,735	100	
昆山富成科精密電子有限公司	富譽電子科技(淮安)有限公司	子公司	銷貨	298,073	3	發票日90天	註1	註1	111,701	7	
昆山富成科精密電子有限公司	廣宇科技股份有限公司	關聯企業	進貨	372,747	5	驗收日90天	註1	註1	(93,657)	(6)	

交易條件與一般
交易不同之情形
及原因

交易條件

應收(付)票據、帳款

進(銷)貨之公司	交易對象名稱	關係	進(銷)貨	金額	佔總進 (銷)貨 之比率	授信期間	單價	授信期間	餘額	佔總應 收(付) 票據、 帳款之 比率	備註
ECMMS PRECISION SINGAPORE PTE. LTD.	鴻富錦精密工業(武漢)有限公司	子公司	銷貨	\$ 155,772	-	發票日90天	註1	註1	\$ 8,681	-	
ECMMS PRECISION SINGAPORE PTE. LTD.	COMPETITION TEAM TECHNOLOGY USA INC.	子公司	銷貨	43,357,301	33	月結75天	註1	註1	8,006,196	28	
ECMMS PRECISION SINGAPORE PTE. LTD.	COMPETITION TEAM TECHNOLOGY MEXICO S.A. DE C.V.	子公司	銷貨	109,420	-	發票日120天	註1	註1	95,717	-	
ECMMS PRECISION SINGAPORE PTE. LTD.	CLOUD NETWORK TECHNOLOGY SINGAPORE PTE. LTD.	子公司	銷貨	11,496,924	9	發票日120天	註1	註1	4,786,053	17	
ECMMS PRECISION SINGAPORE PTE. LTD.	FOXTEQ SINGAPORE PTE. LTD.	子公司	銷貨	357,800	-	發票日30天	註1	註1	368,726	1	
ECMMS PRECISION SINGAPORE PTE. LTD.	ESON PRECISION INDUSTRY (SINGAPORE) PTE. LTD.	關聯企業	進貨	1,833,020	1	月結30天	註1	註1	(296,508)	(2)	
ECMMS PRECISION SINGAPORE PTE. LTD.	SHARP CORPORATION MEXICO, S.A. DE C.V.	關聯企業	銷貨	1,230,765	1	發票日75天	註1	註1	623,743	2	
ECMMS PRECISION SINGAPORE PTE. LTD.	SHARP ELECTRONICS CORPORATION	關聯企業	銷貨	325,096	-	月結40天	註1	註1	36,365	-	
成都富聯准刃科技有限公司	鴻富錦精密電子(成都)有限公司	子公司	銷貨	205,738	89	發票日90天	註1	註1	41,071	97	
晉城富聯鴻刃科技有限公司	富聯精密電子(鄭州)有限公司	子公司	銷貨	107,442	8	月結90天	註1	註1	56,054	12	
晉城富聯鴻刃科技有限公司	深圳精匠雲創科技有限公司	子公司	銷貨	515,921	40	月結90天	註1	註1	114,743	25	
NEW WING INTERCONNECT TECHNOLOGY (BAC GIANG) CO., LTD	FOXCONN INTERCONNECT TECHNOLOGY LIMITED	子公司	銷貨	41,917,746	96	月結60天	註1	註1	10,590,222	99	
NEW WING INTERCONNECT TECHNOLOGY (BAC GIANG) CO., LTD	FUHONG PRECISION COMPONENT (BAC GIANG) COMPANY LIMITED	子公司	銷貨	399,716	1	月結60天	註1	註1	79,344	1	
正一龍華特殊材料(深圳)有限公司	蘭考裕富精密科技有限公司	子公司	銷貨	109,897	46	發票日360天	註1	註1	54,045	55	
金機虎精密機械(武漢)有限公司	富泰華工業(深圳)有限公司	子公司	銷貨	141,684	28	月結90天	註1	註1	17,026	15	
金機虎精密機械(武漢)有限公司	富聯裕展科技(深圳)有限公司	子公司	銷貨	187,244	38	月結90天	註1	註1	37,167	33	
INGRASYS (SINGAPORE) PTE. LTD.	鴻佰科技股份有限公司	子公司	銷貨	4,272,276	3	發票日90天	註1	註1	735,864	3	
INGRASYS (SINGAPORE) PTE. LTD.	INGRASYS TECHNOLOGY USA INC.	子公司	銷貨	68,478,569	47	發票日90天	註1	註1	3,832,971	16	
INGRASYS (SINGAPORE) PTE. LTD.	FOXCONN TECHNOLOGY (INDIA) PRIVATE LIMITED	子公司	銷貨	5,604,048	4	發票日45天	註1	註1	1,942,697	8	
INGRASYS (SINGAPORE) PTE. LTD.	FOXCONN TECHNOLOGY CZ S.R.O.	子公司	銷貨	1,535,002	1	月結45天	註1	註1	153,794	1	
INGRASYS (SINGAPORE) PTE. LTD.	富聯精密電子(天津)有限公司	子公司	銷貨	219,854	-	月結90天	註1	註1	218,704	1	
INGRASYS (SINGAPORE) PTE. LTD.	INGRASYS TECHNOLOGY KOREA, INC.	子公司	銷貨	5,939,382	4	發票日90天	註1	註1	1,095,789	4	
INGRASYS (SINGAPORE) PTE. LTD.	CLOUD NETWORK TECHNOLOGY SINGAPORE PTE. LTD.	子公司	銷貨	3,531,873	2	月結60天	註1	註1	1,879,072	8	

交易條件與一般
交易不同之情形
及原因

交易條件

應收(付)票據、帳款

進(銷)貨之公司	交易對象名稱	關係	進(銷)貨	金額	佔總進 (銷)貨 之比率	授信期間	單價	授信期間	餘額	佔總應 收(付) 票據、 帳款之 比率	備註
INGRASYS (SINGAPORE) PTE. LTD.	YUZHAN PRECISION TECHNOLOGY JAPAN CO., LTD.	子公司	銷貨	\$ 15,871,874	11	月結60天	註1	註1	\$ 4,062,896	17	
INGRASYS (SINGAPORE) PTE. LTD.	CLOUD NETWORK TECHNOLOGY KFT.	子公司	銷貨	7,292,852	5	發票日45天	註1	註1	1,714,990	7	
INGRASYS (SINGAPORE) PTE. LTD.	FOXCONN BRASIL INDUSTRIA E COMERCIO LTDA.	子公司	銷貨	2,879,786	2	月結30天	註1	註1	1,137,781	5	
富士康工業互聯網股份有限公司	富聯裕展科技(深圳)有限公司	子公司	銷貨	186,978	25	月結90天	註1	註1	94,981	31	
富士康工業互聯網股份有限公司	深圳富聯富桂精密工業有限公司	子公司	銷貨	145,808	19	月結90天	註1	註1	39,884	13	
FOXCONN OE TECHNOLOGIES SINGAPORE PTE. LTD.	FOXCONN CZ S. R. O.	子公司	銷貨	188,191	3	月結90天	註1	註1	4,251	-	
FOXCONN OE TECHNOLOGIES SINGAPORE PTE. LTD.	FOXCONN OE TECHNOLOGIES INC.	子公司	銷貨	807,871	11	月結60天	註1	註1	361,052	29	
FOXCONN OE TECHNOLOGIES SINGAPORE PTE. LTD.	CLOUD NETWORK TECHNOLOGY SINGAPORE PTE. LTD.	子公司	銷貨	110,487	1	月結90天	註1	註1	23,890	2	
富聯精密電子(貴陽)有限公司	富聯精密電子(天津)有限公司	子公司	銷貨	325,589	10	發票日30天	註1	註1	327,796	25	
富聯精密電子(貴陽)有限公司	CLOUD NETWORK TECHNOLOGY SINGAPORE PTE. LTD.	子公司	銷貨	3,016,648	90	發票日30天	註1	註1	984,908	75	
富聯裕展科技(河南)有限公司	富聯精密電子(鄭州)有限公司	子公司	銷貨	1,661,352	2	月結90天	註1	註1	783,593	3	
富聯裕展科技(河南)有限公司	富聯裕展科技(深圳)有限公司	子公司	銷貨	1,973,108	2	月結90天	註1	註1	1,104,057	4	
富聯裕展科技(河南)有限公司	CLOUD NETWORK TECHNOLOGY (SAMOA) LIMITED	子公司	銷貨	809,935	1	月結30天	註1	註1	-	-	
富聯裕展科技(河南)有限公司	IPL INTERNATIONAL LIMITED	子公司	銷貨	102,488,540	95	發票日30天	註1	註1	24,849,928	92	
富聯裕展科技(河南)有限公司	富聯科技(鶴壁)有限公司	子公司	銷貨	114,415	-	發票日30天	註1	註1	16,289	-	
優爾材料工業(深圳)有限公司	南寧富聯富桂精密工業有限公司	子公司	銷貨	182,208	8	月結90天	註1	註1	52,673	13	
富聯科技(晉城)有限公司	富聯精密電子(鄭州)有限公司	子公司	銷貨	549,006	2	月結90天	註1	註1	153,701	2	
富聯科技(晉城)有限公司	富聯科技(濟源)有限公司	子公司	銷貨	762,513	2	月結90天	註1	註1	675,439	9	
富聯科技(晉城)有限公司	富聯裕展科技(河南)有限公司	子公司	銷貨	505,164	1	月結90天	註1	註1	177,362	2	
富聯科技(晉城)有限公司	富聯裕展科技(深圳)有限公司	子公司	銷貨	599,219	2	月結90天	註1	註1	457,737	6	
富聯科技(晉城)有限公司	富聯科技(山西)有限公司	子公司	銷貨	980,144	3	月結90天	註1	註1	559,988	7	
富聯科技(晉城)有限公司	IPL INTERNATIONAL LIMITED	子公司	銷貨	29,277,573	87	月結90天	註1	註1	5,018,233	66	
富聯科技(晉城)有限公司	富聯科技(武漢)有限公司	子公司	銷貨	266,358	1	月結90天	註1	註1	36,617	-	
富聯科技(晉城)有限公司	富聯科技(鶴壁)有限公司	子公司	銷貨	108,948	-	月結90天	註1	註1	42,043	1	

交易條件與一般
交易不同之情形
及原因

交易條件

應收(付)票據、帳款

進(銷)貨之公司		交易對象名稱		關係	進(銷)貨	金額	佔總進 (銷)貨 之比率	授信期間	單價	授信期間	餘額	佔總應 收(付) 票據、 帳款之 比率	備註
富聯科技(晉城)有限公司	富聯科技(蘭考)有限公司	子公司	銷貨	\$	615,032	2	月結30天	註1	註1	\$	391,713	5	
蘭考裕富精密科技(河南)有限公司	富聯裕展科技(河南)有限公司	子公司	銷貨		107,707	2	發票日45天	註1	註1		35,155	2	
蘭考裕富精密科技(河南)有限公司	富聯裕展科技(深圳)有限公司	子公司	銷貨		200,289	3	發票日60天	註1	註1		102,520	5	
蘭考裕富精密科技(河南)有限公司	FOXCONN SINGAPORE PTE. LTD.	子公司	銷貨		5,014,224	80	發票日60天	註1	註1		1,304,359	67	
FOXCONN PRECISION INTERNATIONAL LIMITED	富聯精密電子(鄭州)有限公司	子公司	銷貨		218,066	-	發票日30天	註1	註1		68,496	-	
FOXCONN PRECISION INTERNATIONAL LIMITED	富聯科技(濟源)有限公司	子公司	銷貨		202,445	-	發票日30天	註1	註1		111,272	-	
FOXCONN PRECISION INTERNATIONAL LIMITED	富聯裕展科技(河南)有限公司	子公司	銷貨		154,765	-	發票日30天	註1	註1		43,273	-	
FOXCONN PRECISION INTERNATIONAL LIMITED	富聯科技(武漢)有限公司	子公司	銷貨		135,672	-	發票日30天	註1	註1		14,129	-	
FOXCONN PRECISION INTERNATIONAL LIMITED	富聯科技(蘭考)有限公司	子公司	銷貨		172,170	-	發票日30天	註1	註1		78,341	-	
FOXCONN PRECISION INTERNATIONAL LIMITED	FOXCONN TECHNOLOGY PTE. LTD.	關聯企業	銷貨		196,364	-	發票日30天	註1	註1		26,987	-	
富聯裕展科技(深圳)有限公司	深圳富泰宏精密工業有限公司	子公司	銷貨		2,123,835	1	發票日90天	註1	註1		334,616	-	
富聯裕展科技(深圳)有限公司	富聯精密電子(鄭州)有限公司	子公司	銷貨		3,093,263	1	月結90天	註1	註1		2,282,370	1	
富聯裕展科技(深圳)有限公司	富聯科技(濟源)有限公司	子公司	銷貨		3,178,812	1	驗收日30天	註1	註1		1,717,782	1	
富聯裕展科技(深圳)有限公司	富聯裕展科技(河南)有限公司	子公司	銷貨		3,855,068	1	月結90天	註1	註1		2,923,082	2	
富聯裕展科技(深圳)有限公司	富聯科技(晉城)有限公司	子公司	銷貨		2,198,018	1	發票日30天	註1	註1		839,906	1	
富聯裕展科技(深圳)有限公司	CLOUD NETWORK TECHNOLOGY (SAMOA) LIMITED	子公司	銷貨		31,635,891	10	月結30天	註1	註1		18,502,083	12	
富聯裕展科技(深圳)有限公司	富聯科技(山西)有限公司	子公司	銷貨		3,339,539	1	發票日30天	註1	註1		2,243,508	1	
富聯裕展科技(深圳)有限公司	IPL INTERNATIONAL LIMITED	子公司	銷貨		248,246,733	81	月結30天	註1	註1		120,812,607	78	
富聯裕展科技(深圳)有限公司	富聯科技(武漢)有限公司	子公司	銷貨		643,017	-	月結90天	註1	註1		542,619	-	
富聯裕展科技(深圳)有限公司	富聯科技(鶴壁)有限公司	子公司	銷貨		1,666,740	1	發票日90天	註1	註1		1,054,290	1	
富聯裕展科技(深圳)有限公司	富聯科技(蘭考)有限公司	子公司	銷貨		846,970	-	發票日90天	註1	註1		740,712	-	
富聯裕展科技(深圳)有限公司	富聯科技(周口)有限公司	子公司	銷貨		1,256,888	-	發票日90天	註1	註1		698,351	-	
富聯精密模具(嘉善)有限公司	富鼎電子科技(嘉善)有限公司	子公司	銷貨		1,265,527	34	月結90天	註1	註1		324,567	16	
富聯精密模具(嘉善)有限公司	富翔精密工業(昆山)有限公司	子公司	銷貨		2,433,503	65	月結90天	註1	註1		1,670,584	83	

交易條件與一般
交易不同之情形
及原因

交易條件

應收(付)票據、帳款

進(銷)貨之公司	交易對象名稱	關係	進(銷)貨	金額	佔總進 (銷)貨 之比率	授信期間	單價	授信期間	餘額	佔總應 收(付) 票據、 帳款之 比率	備註
雷聯雷翼精密工業(東莞)有限公司 COMPETITION TEAM TECHNOLOGY MEXICO S. A. DE C. V.	南寧雷聯雷翼精密工業有限公司 SHARP CORPORATION MEXICO, S. A. DE C. V.	子公司 關聯企業	銷貨 銷貨	\$ 179,428 213,204	100 68	發票日90天 月結90天	註1 註1	註1 註1	\$ 21,960 138,298	100 57	
JUSDA EUROPE S. R. O.	FOXCONN CZ S. R. O.	子公司	銷貨	180,932	9	月結45天	註1	註1	38,721	11	
JUSDA EUROPE S. R. O.	FOXCONN EUROPEAN MANUFACTURING SERVICES S. R. O.	子公司	銷貨	747,719	37	月結45天	註1	註1	121,933	33	
JUSDA EUROPE S. R. O.	FOXCONN TECHNOLOGY CZ S. R. O.	子公司	銷貨	121,234	6	月結45天	註1	註1	26,300	7	
JUSDA EUROPE S. R. O.	GLOBAL SERVICES SOLUTIONS S. R. O.	子公司	銷貨	129,333	6	月結45天	註1	註1	5,356	1	
JUSDA EUROPE S. R. O.	BELKIN INTERNATIONAL, INC.	子公司	銷貨	104,460	5	月結45天	註1	註1	-	-	
雷聯科技服務(天津)有限公司	CLOUD NETWORK TECHNOLOGY SINGAPORE PTE. LTD.	子公司	銷貨	155,331	100	發票日90天	註1	註1	74,979	100	
SHARP JUSDA LOGISTICS CORPORATION	準時達國際有限公司	子公司	銷貨	120,218	1	月結150天	註1	註1	39,350	1	
SHARP JUSDA LOGISTICS CORPORATION	SHARP JUSDA LOGISTICS (GERMANY) GMBH	子公司	銷貨	190,458	1	月結30天	註1	註1	118,647	3	
SHARP JUSDA LOGISTICS CORPORATION	SHARP JUSDA LOGISTICS CORPORATION(US)	子公司	銷貨	1,326,229	7	發票日30天	註1	註1	997,781	28	
SHARP JUSDA LOGISTICS CORPORATION	SHARP CORPORATION	關聯企業	銷貨	6,782,679	37	月結30天	註1	註1	796,421	22	
SHARP JUSDA LOGISTICS CORPORATION	SHARP CORPORATION	關聯企業	進貨	4,992,652	28	月結30天	註1	註1	(603,873)	(17)	
SHARP JUSDA LOGISTICS CORPORATION	SHARP ENERGY SOLUTIONS CORPORATION	關聯企業	銷貨	275,574	2	月結30天	註1	註1	31,130	1	
SHARP JUSDA LOGISTICS CORPORATION	SHARP MARKETING JAPAN CORPORATION	關聯企業	銷貨	1,849,593	10	月結30天	註1	註1	205,363	6	
SHARP JUSDA LOGISTICS CORPORATION	SAKAI DISPLAY PRODUCTS CORPORATION	關聯企業	銷貨	168,519	1	月結90天	註1	註1	93,795	3	
SHARP JUSDA LOGISTICS CORPORATION	SHARP HONG KONG LIMITED	關聯企業	銷貨	200,049	1	月結30天	註1	註1	16,398	-	
SHARP JUSDA LOGISTICS CORPORATION	SHARP (PHILS.) CORPORATION	關聯企業	銷貨	224,772	1	月結30天	註1	註1	107,924	3	
SHARP JUSDA LOGISTICS CORPORATION	SHARP APPLIANCES (THAILAND) LTD.	關聯企業	銷貨	185,512	1	月結30天	註1	註1	3,820	-	
SHARP JUSDA LOGISTICS CORPORATION	SHARP ELECTRONICS (MALAYSIA) SDN. BHD.	關聯企業	銷貨	102,621	1	月結30天	註1	註1	13,134	-	
SHARP JUSDA LOGISTICS CORPORATION	SHARP MIDDLE EAST FREE ZONE ESTABLISHMENT	關聯企業	銷貨	130,414	1	月結30天	註1	註1	4,559	-	
SHARP JUSDA LOGISTICS CORPORATION	SHARP ELECTRONICS CORPORATION	關聯企業	進貨	104,020	1	發票日7天	註1	註1	(24,901)	(1)	
SHARP JUSDA LOGISTICS CORPORATION	DYNABOOK INC.	關聯企業	銷貨	268,425	1	月結30天	註1	註1	39,876	1	
SHARP JUSDA LOGISTICS CORPORATION	SHARP NEC DISPLAY SOLUTIONS, LTD.	關聯企業	銷貨	133,691	1	月結40天	註1	註1	16,162	-	

交易條件與一般交易不同之情形及原因		交易條件		應收(付)票據、帳款		估總應收(付)票據、帳款之比率	備註			
進(銷)貨之公司	交易對象名稱	關係	進(銷)貨	金額	佔總進(銷)貨之比率	授信期間	單價	授信期間	餘額	
SHARP JUSDA LOGISTICS CORPORATION	SHARP_NEC DISPLAY SOLUTIONS EUROPE GMBH	關聯企業	銷貨	\$ 306,427	2	發票日30天	註1	註1	\$ 38,185	1
河南富馳科技有限公司	富泰華工業(深圳)有限公司	子公司	銷貨	12,388,084	2	月結90天	註1	註1	3,910,158	3
河南富馳科技有限公司	鴻富錦精密電子(鄭州)有限公司	子公司	銷貨	624,789,458	94	月結90天	註1	註1	107,125,467	94
河南富馳科技有限公司	富士康精密電子(太原)有限公司	子公司	銷貨	23,234,250	4	月結90天	註1	註1	3,417,397	3
深圳富聯富桂精密工業有限公司	鴻佰科技股份有限公司	子公司	銷貨	1,563,479	1	發票日90天	註1	註1	612,271	1
深圳富聯富桂精密工業有限公司	富士康科技集團有限公司	子公司	銷貨	320,212	-	發票日90天	註1	註1	89,747	-
深圳富聯富桂精密工業有限公司	富聯精密電子(天津)有限公司	子公司	銷貨	149,588	-	發票日60天	註1	註1	74,174	-
深圳富聯富桂精密工業有限公司	南寧富聯富桂精密工業有限公司	子公司	銷貨	2,209,341	1	發票日90天	註1	註1	434,192	1
深圳富聯富桂精密工業有限公司	PROFIT NEW LIMITED	子公司	銷貨	65,126,910	32	發票日90天	註1	註1	4,179,663	9
深圳富聯富桂精密工業有限公司	MEGA WELL LIMITED	子公司	銷貨	132,178,681	65	發票日90天	註1	註1	43,258,343	89
深圳富聯富桂精密工業有限公司	GARUDA INTERNATIONAL LIMITED	關聯企業	進貨	513,159	1	發票日90天	註1	註1	(154,529)	(1)
深圳富聯富桂精密工業有限公司	正歲精密工業股份有限公司	其他關係人	進貨	424,018	-	發票日90天	註1	註1	(83,338)	-
CLOUD NETWORK TECHNOLOGY SINGAPORE PTE. LTD.	富聯國基(上海)電子有限公司	子公司	銷貨	285,882	-	發票日60天	註1	註1	53,089	-
CLOUD NETWORK TECHNOLOGY SINGAPORE PTE. LTD.	鴻佰科技股份有限公司	子公司	銷貨	512,386	-	月結30天	註1	註1	259,926	-
CLOUD NETWORK TECHNOLOGY SINGAPORE PTE. LTD.	INGRASYS TECHNOLOGY USA INC.	子公司	銷貨	32,508,516	3	發票日60天	註1	註1	16,919,667	4
CLOUD NETWORK TECHNOLOGY SINGAPORE PTE. LTD.	富士康科技集團有限公司	子公司	銷貨	214,361	-	發票日60天	註1	註1	36,509	-
CLOUD NETWORK TECHNOLOGY SINGAPORE PTE. LTD.	FOXCONN CZ S. R. O.	子公司	銷貨	16,355,572	1	發票日180天	註1	註1	12,230,497	3
CLOUD NETWORK TECHNOLOGY SINGAPORE PTE. LTD.	FUNING PRECISION COMPONENT CO., LTD.	子公司	銷貨	32,956,709	3	發票日90天	註1	註1	1,335,768	-
CLOUD NETWORK TECHNOLOGY SINGAPORE PTE. LTD.	鴻富錦精密電子(煙台)有限公司	子公司	銷貨	930,754	-	發票日60天	註1	註1	225,462	-
CLOUD NETWORK TECHNOLOGY SINGAPORE PTE. LTD.	FOXCONN TECHNOLOGY (INDIA) PRIVATE LIMITED	子公司	銷貨	694,665	-	發票日60天	註1	註1	630,740	-
CLOUD NETWORK TECHNOLOGY SINGAPORE PTE. LTD.	FOXCONN TECHNOLOGY CZ S. R. O.	子公司	銷貨	106,058	-	發票日45天	註1	註1	10,411	-
CLOUD NETWORK TECHNOLOGY SINGAPORE PTE. LTD.	富聯精密電子(天津)有限公司	子公司	銷貨	16,542,590	1	月結90天	註1	註1	3,762,252	1

交易條件與一般
交易不同之情形
及原因

交易條件

應收(付)票據、帳款

進(銷)貨之公司	交易對象名稱	關係	進(銷)貨	金額	佔總進 (銷)貨 之比率	授信期間	單價	授信期間	餘額	佔總應 收(付) 票據、 帳款之 比率	備註
CLOUD NETWORK TECHNOLOGY SINGAPORE PTE. LTD.	南寧雷聯富桂精密工業有限公司	子公司	銷貨	\$ 12,599,716	1	發票日90天	註1	註1	\$ 2,879,690	1	
CLOUD NETWORK TECHNOLOGY SINGAPORE PTE. LTD.	PROFIT NEW LIMITED	子公司	銷貨	396,999	-	月結30天	註1	註1	156,995	-	
CLOUD NETWORK TECHNOLOGY SINGAPORE PTE. LTD.	MEGA WELL LIMITED	子公司	銷貨	1,174,207	-	月結30天	註1	註1	608,097	-	
CLOUD NETWORK TECHNOLOGY SINGAPORE PTE. LTD.	INGRASYS (SINGAPORE) PTE. LTD.	子公司	銷貨	7,373,101	1	發票日90天	註1	註1	4,417,723	1	
CLOUD NETWORK TECHNOLOGY SINGAPORE PTE. LTD.	雷聯精密電子(貴陽)有限公司	子公司	銷貨	2,093,059	-	發票日60天	註1	註1	949,128	-	
CLOUD NETWORK TECHNOLOGY SINGAPORE PTE. LTD.	FOXCONN PRECISION INTERNATIONAL LIMITED	子公司	銷貨	72,540,178	6	月結30天	註1	註1	73,740,848	17	
CLOUD NETWORK TECHNOLOGY SINGAPORE PTE. LTD.	深圳雷聯富桂精密工業有限公司	子公司	銷貨	12,498,989	1	發票日60天	註1	註1	1,877,965	-	
CLOUD NETWORK TECHNOLOGY SINGAPORE PTE. LTD.	CLOUD NETWORK TECHNOLOGY KFT.	子公司	銷貨	101,822	-	發票日45天	註1	註1	22,649	-	
CLOUD NETWORK TECHNOLOGY SINGAPORE PTE. LTD.	CLOUD NETWORK TECHNOLOGY USA INC.	子公司	銷貨	64,852,201	5	發票日180天	註1	註1	51,128,962	12	
CLOUD NETWORK TECHNOLOGY SINGAPORE PTE. LTD.	IPL INTERNATIONAL LIMITED	子公司	銷貨	495,432	-	月結30天	註1	註1	109,731	-	
CLOUD NETWORK TECHNOLOGY SINGAPORE PTE. LTD.	富裕精密組件有限公司	子公司	銷貨	68,903,522	5	月結90天	註1	註1	42,283,725	10	
CLOUD NETWORK TECHNOLOGY SINGAPORE PTE. LTD.	富聯雲計算(天津)有限公司	子公司	銷貨	2,292,785	-	發票日60天	註1	註1	543,500	-	
CLOUD NETWORK TECHNOLOGY SINGAPORE PTE. LTD.	FUHONG PRECISION COMPONENT (BAC GIANG) COMPANY LIMITED	子公司	銷貨	48,927,849	4	發票日60天	註1	註1	11,951,594	3	
CLOUD NETWORK TECHNOLOGY SINGAPORE PTE. LTD.	FOXCONN MOEBG INDUSTRIA DE ELECTRONICOS LTDA.	子公司	銷貨	416,525	-	發票日120天	註1	註1	92,211	-	
CLOUD NETWORK TECHNOLOGY SINGAPORE PTE. LTD.	建漢科技股份有限公司	關聯企業	銷貨	141,704	-	發票日60天	註1	註1	33,470	-	
CLOUD NETWORK TECHNOLOGY SINGAPORE PTE. LTD.	建漢科技股份有限公司	關聯企業	進貨	1,272,759	-	發票日75天	註1	註1	(627,884)	-	
CLOUD NETWORK TECHNOLOGY SINGAPORE PTE. LTD.	FTP TECHNOLOGY INC.	關聯企業	進貨	480,386	-	月結90天	註1	註1	(192,764)	-	
CLOUD NETWORK TECHNOLOGY SINGAPORE PTE. LTD.	GARUDA INTERNATIONAL LIMITED	關聯企業	進貨	787,862	-	發票日90天	註1	註1	(179,477)	-	

交易條件與一般
交易不同之情形
及原因

交易條件

應收(付)票據、帳款

進(銷)貨之公司	交易對象名稱	關係	進(銷)貨	金額	佔總進 (銷)貨 之比率	授信期間	單價	授信期間	餘額	佔總應 收(付) 票據、 帳款之 比率	備註
CLOUD NETWORK TECHNOLOGY SINGAPORE PTE. LTD.	先豐通訊股份有限公司	關聯企業	進貨	\$ 198,154	-	月結30天	註1	註1	\$ (47,752)	-	-
CLOUD NETWORK TECHNOLOGY SINGAPORE PTE. LTD.	SHARP CORPORATION	關聯企業	銷貨	536,190	-	月結60天	註1	註1	515	-	-
CLOUD NETWORK TECHNOLOGY SINGAPORE PTE. LTD.	SHARP HONG KONG LIMITED	關聯企業	銷貨	172,452	-	月結60天	註1	註1	68,452	-	-
CLOUD NETWORK TECHNOLOGY KFT.	INGRASYS (SINGAPORE) PTE. LTD.	子公司	銷貨	3,815,778	7	月結60天	註1	註1	903,817	9	9
CLOUD NETWORK TECHNOLOGY KFT.	CLOUD NETWORK TECHNOLOGY SINGAPORE PTE. LTD.	子公司	銷貨	198,438	-	月結60天	註1	註1	23,862	-	-
CLOUD NETWORK TECHNOLOGY (SAMOA) LIMITED	FOXCONN PRECISION INTERNATIONAL LIMITED	子公司	銷貨	33,242,512	98	發票日30天	註1	註1	18,373,206	97	97
CLOUD NETWORK TECHNOLOGY (SAMOA) LIMITED	CLOUD NETWORK TECHNOLOGY SINGAPORE PTE. LTD.	子公司	銷貨	729,747	2	發票日30天	註1	註1	536,311	3	3
富聯科技(山西)有限公司	富聯精密電子(鄭州)有限公司	子公司	銷貨	406,367	1	發票日90天	註1	註1	120,975	1	1
富聯科技(山西)有限公司	富士康精密電子(太原)有限公司	子公司	銷貨	105,965	-	發票日90天	註1	註1	49,955	-	-
富聯科技(山西)有限公司	富聯科技(濟源)有限公司	子公司	銷貨	346,137	1	發票日30天	註1	註1	118,225	1	1
富聯科技(山西)有限公司	富聯裕展科技(河南)有限公司	子公司	銷貨	505,409	2	發票日90天	註1	註1	211,432	2	2
富聯科技(山西)有限公司	富聯科技(晉城)有限公司	子公司	銷貨	5,862,397	19	發票日30天	註1	註1	466,348	4	4
富聯科技(山西)有限公司	富聯裕展科技(深圳)有限公司	子公司	銷貨	747,494	2	發票日90天	註1	註1	508,085	4	4
富聯科技(山西)有限公司	IPL INTERNATIONAL LIMITED	子公司	銷貨	19,705,786	65	發票日45天	註1	註1	6,559,361	57	57
富聯科技(山西)有限公司	富聯科技(武漢)有限公司	子公司	銷貨	407,943	1	發票日90天	註1	註1	11,335	-	-
富聯科技(山西)有限公司	富聯科技(蘭考)有限公司	子公司	銷貨	2,198,636	7	發票日90天	註1	註1	1,569,809	14	14
富聯科技(山西)有限公司	鴻富晉精密工業(太原)有限公司	關聯企業	進貨	3,399,522	15	月結90天	註1	註1	(3,307,960)	(34)	(34)
CLOUD NETWORK TECHNOLOGY USA INC.	FOXCONN CZ S. R. O.	子公司	銷貨	138,167	-	發票日45天	註1	註1	24,702	-	-
CLOUD NETWORK TECHNOLOGY USA INC.	南寧富聯富桂精密工業有限公司	子公司	銷貨	956,658	-	月結90天	註1	註1	222,395	1	1
CLOUD NETWORK TECHNOLOGY USA INC.	深圳富聯富桂精密工業有限公司	子公司	銷貨	123,429	-	月結30天	註1	註1	12,558	-	-
CLOUD NETWORK TECHNOLOGY USA INC.	CLOUD NETWORK TECHNOLOGY SINGAPORE PTE. LTD.	子公司	銷貨	10,773,087	5	月結30天	註1	註1	5,149,162	15	15
CLOUD NETWORK TECHNOLOGY USA INC.	NSG TECHNOLOGY INC.	子公司	銷貨	209,256	-	發票日30天	註1	註1	33,450	-	-
IPL INTERNATIONAL LIMITED	富聯科技(濟源)有限公司	子公司	銷貨	939,051	-	月結30天	註1	註1	362,516	-	-
IPL INTERNATIONAL LIMITED	富聯科技(晉城)有限公司	子公司	銷貨	529,952	-	月結30天	註1	註1	127,716	-	-

交易條件與一般
交易不同之情形
及原因

交易條件

應收(付)票據、帳款

進(銷)貨之公司	交易對象名稱	關係	進(銷)貨	金額	佔總進 (銷)貨 之比率	授信期間	單價	授信期間	餘額	佔總應 收(付) 票據、 帳款之 比率	備註
IPL INTERNATIONAL LIMITED	FOXCONN PRECISION INTERNATIONAL LIMITED	子公司	銷貨	\$ 447,319,779	86	月結30天	註1	註1	\$ 82,783,419	53	
IPL INTERNATIONAL LIMITED	富聯裕展科技(深圳)有限公司	子公司	銷貨	1,360,788	-	月結90天	註1	註1	267,320	-	
IPL INTERNATIONAL LIMITED	CLOUD NETWORK TECHNOLOGY SINGAPORE PTE, LTD.	子公司	銷貨	71,400,798	14	月結30天	註1	註1	72,835,833	46	
IPL INTERNATIONAL LIMITED	富聯科技(山西)有限公司	子公司	銷貨	556,205	-	月結30天	註1	註1	289,476	-	
IPL INTERNATIONAL LIMITED	富聯科技(蘭考)有限公司	子公司	銷貨	575,198	-	月結30天	註1	註1	429,099	-	
JUSDA SUPPLY CHAIN MANAGEMENT CORPORATION	準時達國際有限公司	子公司	銷貨	925,663	26	月結30天	註1	註1	435,747	46	
JUSDA SUPPLY CHAIN MANAGEMENT CORPORATION	BELKIN INTERNATIONAL, INC.	子公司	銷貨	139,486	4	月結30天	註1	註1	1,292	-	
JUSDA SUPPLY CHAIN MANAGEMENT CORPORATION	FII USA INC.	子公司	銷貨	193,253	5	月結30天	註1	註1	105,372	11	
JUSDA SUPPLY CHAIN MANAGEMENT CORPORATION	SMART TECHNOLOGIES INC.	子公司	銷貨	118,467	3	月結45天	註1	註1	30,127	3	
富聖光電科技(昆山)有限公司	淮安市富利通貿易有限公司	子公司	銷貨	366,497	27	月結90天	註1	註1	4,201	2	
富聖光電科技(昆山)有限公司	FOXCONN INTERCONNECT TECHNOLOGY LIMITED	子公司	銷貨	192,326	14	月結60天	註1	註1	22,720	8	
APE, INC.	FII USA INC.	子公司	銷貨	116,873	71	月結30天	註1	註1	149,775	60	
鴻富成精密電子(成都)有限公司	FALCON PRECISION TRADING PTE. LTD.	子公司	銷貨	53,312,506	100	發票日60天	註1	註1	2,854,016	99	
FORTUNE BAY TECHNOLOGY PTE LTD.	富聯國基(上海)電子有限公司	子公司	銷貨	958,771	3	發票日45天	註1	註1	148,532	3	
FORTUNE BAY TECHNOLOGY PTE LTD.	鴻佰科技股份有限公司	子公司	銷貨	999,535	3	發票日45天	註1	註1	106,587	2	
FORTUNE BAY TECHNOLOGY PTE LTD.	深圳富泰宏精密工業有限公司	子公司	銷貨	124,476	-	發票日45天	註1	註1	1,798	-	
FORTUNE BAY TECHNOLOGY PTE LTD.	FIH (HONG KONG) LIMITED	子公司	銷貨	2,459,619	7	發票日45天	註1	註1	93,351	2	
FORTUNE BAY TECHNOLOGY PTE LTD.	BHARAT FIH LIMITED	子公司	銷貨	278,594	1	發票日60天	註1	註1	67,363	1	
FORTUNE BAY TECHNOLOGY PTE LTD.	三贏科技(深圳)有限公司	子公司	銷貨	1,091,822	3	月結90天	註1	註1	390,170	8	
FORTUNE BAY TECHNOLOGY PTE LTD.	富士康(昆山)電腦接插件有限公司	子公司	銷貨	319,266	1	發票日45天	註1	註1	18,716	-	
FORTUNE BAY TECHNOLOGY PTE LTD.	鴻富泰精密電子(煙台)有限公司	子公司	銷貨	108,797	-	發票日45天	註1	註1	11,266	-	
FORTUNE BAY TECHNOLOGY PTE LTD.	鴻富錦精密工業(武漢)有限公司	子公司	銷貨	106,750	-	發票日45天	註1	註1	6,476	-	
FORTUNE BAY TECHNOLOGY PTE LTD.	鴻富錦精密電子(煙台)有限公司	子公司	銷貨	102,778	-	發票日45天	註1	註1	28,165	1	
FORTUNE BAY TECHNOLOGY PTE LTD.	富泰華工業(深圳)有限公司	子公司	銷貨	1,630,645	5	發票日45天	註1	註1	234,618	5	

交易條件與一般
交易不同之情形
及原因

交易條件

應收(付)票據、帳款

進(銷)貨之公司	交易對象名稱	關係	進(銷)貨	金額	佔總進 (銷)貨 之比率	授信期間	單價	授信期間	餘額	佔總應 收(付) 票據、 帳款之 比率	備註
FORTUNE BAY TECHNOLOGY PTE LTD.	富聯精密電子(天津)有限公司	子公司	銷貨	\$ 844,815	2	發票日45天	註1	註1	\$ 59,736	1	
FORTUNE BAY TECHNOLOGY PTE LTD.	鴻富錦精密電子(成都)有限公司	子公司	銷貨	6,011,287	17	發票日45天	註1	註1	934,580	19	
FORTUNE BAY TECHNOLOGY PTE LTD.	南寧富聯富桂精密工業有限公司	子公司	銷貨	2,166,672	6	發票日45天	註1	註1	622,844	13	
FORTUNE BAY TECHNOLOGY PTE LTD.	ECMMS PRECISION SINGAPORE PTE. LTD.	子公司	銷貨	130,281	-	發票日45天	註1	註1	25,593	1	
FORTUNE BAY TECHNOLOGY PTE LTD.	NEW WING INTERCONNECT TECHNOLOGY (BAC GIANG) CO., LTD	子公司	銷貨	243,701	1	發票日45天	註1	註1	14,452	-	
FORTUNE BAY TECHNOLOGY PTE LTD.	河南富馳科技有限公司	子公司	銷貨	4,107,838	12	發票日45天	註1	註1	470,929	10	
FORTUNE BAY TECHNOLOGY PTE LTD.	深圳富聯富桂精密工業有限公司	子公司	銷貨	2,709,822	8	發票日45天	註1	註1	635,338	13	
FORTUNE BAY TECHNOLOGY PTE LTD.	CLOUD NETWORK TECHNOLOGY SINGAPORE PTE. LTD.	子公司	銷貨	4,086,727	12	發票日45天	註1	註1	577,240	12	
FORTUNE BAY TECHNOLOGY PTE LTD.	太原富馳科技有限公司	子公司	銷貨	993,950	3	發票日45天	註1	註1	144,603	3	
FORTUNE BAY TECHNOLOGY PTE LTD.	NSG TECHNOLOGY INC.	子公司	銷貨	124,322	-	發票日45天	註1	註1	17,125	-	
FORTUNE BAY TECHNOLOGY PTE LTD.	FOXCONN BRASIL INDUSTRIA E COMERCIO LTDA.	子公司	銷貨	145,302	-	發票日45天	註1	註1	18,085	-	
FORTUNE BAY TECHNOLOGY PTE LTD.	FOXCONN HON HAI TECHNOLOGY INDIA MEGA DEVELOPMENT	子公司	銷貨	231,904	1	發票日45天	註1	註1	42,965	1	
FORTUNE BAY TECHNOLOGY PTE LTD.	業成科技(成都)有限公司	關聯企業	銷貨	391,524	1	發票日45天	註1	註1	8,748	-	
FORTUNE BAY TECHNOLOGY PTE LTD.	群創光電股份有限公司	其他關係人	銷貨	159,049	-	發票日45天	註1	註1	39,958	1	
FORTUNE BAY TECHNOLOGY PTE LTD.	寧波群志光電有限公司	其他關係人	銷貨	113,452	-	發票日45天	註1	註1	62,333	1	
FORTUNE BAY TECHNOLOGY PTE LTD.	沅聖科技股份有限公司	關聯企業	銷貨	155,176	-	發票日45天	註1	註1	102	-	
FORTUNE BAY TECHNOLOGY PTE LTD.	沅聖科技(深圳)有限公司	關聯企業	銷貨	127,833	-	發票日45天	註1	註1	33,505	1	
FORTUNE BAY TECHNOLOGY PTE LTD.	蘇州樺漢科技有限公司	關聯企業	銷貨	282,067	1	發票日45天	註1	註1	11,843	-	
富聯科技(武漢)有限公司	富聯科技(濟源)有限公司	子公司	銷貨	6,757,612	97	發票日90天	註1	註1	4,879,743	99	
富聯科技(武漢)有限公司	IPL INTERNATIONAL LIMITED	子公司	銷貨	205,654	3	月結30天	註1	註1	73,551	1	
富聯科技(鶴壁)有限公司	富聯精密電子(鄭州)有限公司	子公司	銷貨	1,269,624	14	月結90天	註1	註1	600,664	17	
富聯科技(鶴壁)有限公司	富聯科技(濟源)有限公司	子公司	銷貨	1,449,284	16	月結90天	註1	註1	705,035	20	
富聯科技(鶴壁)有限公司	富聯裕展科技(河南)有限公司	子公司	銷貨	1,835,579	20	月結90天	註1	註1	812,547	23	
富聯科技(鶴壁)有限公司	富聯科技(晉城)有限公司	子公司	銷貨	1,176,077	13	月結90天	註1	註1	402,738	11	
富聯科技(鶴壁)有限公司	富聯裕展科技(深圳)有限公司	子公司	銷貨	250,641	3	月結90天	註1	註1	194,359	5	
富聯科技(鶴壁)有限公司	富聯科技(山西)有限公司	子公司	銷貨	382,701	4	月結90天	註1	註1	137,527	4	

交易條件與一般
交易不同之情形
及原因

交易條件

應收(付)票據、帳款

進(銷)貨之公司	交易對象名稱	關係	進(銷)貨	金額	佔總進 (銷)貨 之比率	授信期間	單價	授信期間	餘額	佔總應 收(付) 票據、 帳款之 比率	備註
富聯科技(鶴壁)有限公司	IPL INTERNATIONAL LIMITED	子公司	銷貨	\$ 1,567,312	17	月結90天	註1	註1	\$ 290,925	8	
富聯科技(武漢)有限公司	富聯科技(武漢)有限公司	子公司	銷貨	263,175	3	月結90天	註1	註1	87,531	2	
富聯科技(鶴壁)有限公司	富聯科技(蘭考)有限公司	子公司	銷貨	345,108	4	月結90天	註1	註1	130,526	4	
富聯科技(鶴壁)有限公司	鴻富晉精密工業(太原)有限公司	關聯企業	銷貨	517,943	6	月結90天	註1	註1	224,088	6	
深圳精匠雲創科技有限公司	富聯精密電子(鄭州)有限公司	子公司	銷貨	112,116	6	月結90天	註1	註1	17,582	4	
深圳精匠雲創科技有限公司	富聯科技(濟源)有限公司	子公司	銷貨	103,139	5	發票日30天	註1	註1	17,452	4	
深圳精匠雲創科技有限公司	富聯裕展科技(河南)有限公司	子公司	銷貨	145,850	7	月結90天	註1	註1	44,533	9	
深圳精匠雲創科技有限公司	富聯裕展科技(深圳)有限公司	子公司	銷貨	352,646	18	發票日60天	註1	註1	39,222	8	
深圳精匠雲創科技有限公司	富聯科技(武漢)有限公司	子公司	銷貨	118,966	6	月結30天	註1	註1	23,568	5	
深圳精匠雲創科技有限公司	富聯科技(鶴壁)有限公司	子公司	銷貨	168,869	9	月結30天	註1	註1	10,921	2	
深圳精匠雲創科技有限公司	富聯科技(蘭考)有限公司	子公司	銷貨	152,461	8	發票日30天	註1	註1	40,387	9	
深圳精匠雲創科技有限公司	鴻富晉精密工業(太原)有限公司	關聯企業	銷貨	103,422	5	發票日90天	註1	註1	10,459	2	
SHARP JUSDA LOGISTICS MALAYSIA SDN. BHD.	SHARP ELECTRONICS (MALAYSIA) SDN. BHD.	關聯企業	銷貨	223,343	78	月結30天	註1	註1	13,755	66	
夏普準時達物流(香港)有限公司	SHARP CORPORATION	關聯企業	銷貨	365,457	50	月結30天	註1	註1	-	-	
夏普準時達物流(香港)有限公司	SHARP HONG KONG LIMITED	關聯企業	銷貨	368,290	50	月結30天	註1	註1	-	-	
晉城三贏精密電子有限公司	三贏科技(深圳)有限公司	子公司	銷貨	3,132,133	68	月結90天	註1	註1	126,410	25	
晉城三贏精密電子有限公司	BEST EVER INDUSTRIES LIMITED	子公司	銷貨	1,182,977	26	月結90天	註1	註1	182,305	35	
禾智創(香港)科技有限公司	FUSING INTERNATIONAL INC.	子公司	銷貨	135,185	19	發票日45天	註1	註1	-	-	
禾智創(香港)科技有限公司	鴻準精密工業股份有限公司	關聯企業	進貨	142,991	22	發票日30天	註1	註1	(15,307)	(20)	
LIKOM DE MEXICO S. A DE C. V.	CLOUD NETWORK TECHNOLOGY SINGAPORE PTE. LTD.	子公司	銷貨	522,665	100	月結30天	註1	註1	51,797	100	
邦泰國際物流有限公司	MEGA WELL LIMITED	子公司	銷貨	133,019	7	發票日60天	註1	註1	91,132	20	
邦泰國際物流有限公司	準時達國際有限公司	子公司	銷貨	462,251	23	發票日60天	註1	註1	302,691	65	
FII USA INC.	INGRAYS TECHNOLOGY USA INC.	子公司	銷貨	442,679	1	月結90天	註1	註1	126,552	2	
FII USA INC.	PCE PARAGON SOLUTIONS (USA) INC.	子公司	銷貨	169,638	-	月結90天	註1	註1	169,136	2	
新輝科技有限公司	三贏科技(深圳)有限公司	子公司	銷貨	130,494	55	發票日90天	註1	註1	39,101	44	
新輝科技有限公司	BEST EVER INDUSTRIES LIMITED	子公司	銷貨	105,055	45	月結30天	註1	註1	50,589	56	
昆山騰陽智能科技有限公司	富士康(昆山)電腦接插件有限公司	子公司	銷貨	134,381	40	月結60天	註1	註1	30,338	60	

交易條件與一般
交易不同之情形
及原因

交易條件

應收(付)票據、帳款

交易條件		應收(付)票據、帳款				佔總應收(付)票據、帳款之比率		備註			
進(銷)貨之公司	交易對象名稱	關係	進(銷)貨	金額	佔總進(銷)貨之比率	授信期間	單價	授信期間	餘額	佔總應收(付)票據、帳款之比率	備註
昆山騰陽智能科技有限公司	富譽電子科技(淮安)有限公司	子公司	銷貨	\$ 186,900	55	月結60天	註1	註1	\$ 20,387	40	
富聯科技(蘭考)有限公司	IPL INTERNATIONAL LIMITED	子公司	銷貨	15,341,566	99	發票日45天	註1	註1	4,526,928	98	
成都准訊通進出口有限公司	准時達國際供應鏈管理有限公司	子公司	銷貨	114,622	58	發票日10天	註1	註1	19,890	67	
上海托普旺物流有限公司	深圳市富泰通國際物流有限公司	子公司	銷貨	120,889	3	月結30天	註1	註1	16,451	2	
富裕精密組件有限公司	CLOUD NETWORK TECHNOLOGY SINGAPORE PTE. LTD.	子公司	銷貨	74,492,917	100	月結60天	註1	註1	42,110,284	100	
SHARP JUSDA LOGISTICS (GERMANY) GMBH	SHARP DEVICES EUROPE GMBH	關聯企業	銷貨	302,218	70	月結30天	註1	註1	-	-	
SHUNYUN TECHNOLOGY (HA NOI, VIETNAM) LIMITED	SHUNYUN TECHNOLOGY HOLDINGS LIMITED	子公司	銷貨	914,994	100	月結120天	註1	註1	486,380	100	
SHARP JUSDA LOGISTICS CORPORATION(US)	SHARP ELECTRONICS CORPORATION	關聯企業	銷貨	1,793,997	73	月結30天	註1	註1	802,287	75	
SHARP JUSDA LOGISTICS CORPORATION(US)	DYNABOOK AMERICAS, INC.	關聯企業	銷貨	271,534	11	月結30天	註1	註1	69,019	6	
SHARP JUSDA LOGISTICS CORPORATION(US)	SHARP NEC DISPLAY SOLUTIONS OF AMERICA, INC.	關聯企業	銷貨	385,304	16	月結30天	註1	註1	197,438	18	
富聯裕展科技(衡陽)有限公司	富聯科技(濟源)有限公司	子公司	銷貨	128,941	5	驗收日30天	註1	註1	38,601	7	
富聯裕展科技(衡陽)有限公司	富聯裕展科技(河南)有限公司	子公司	銷貨	886,458	37	月結90天	註1	註1	74,476	14	
富聯裕展科技(衡陽)有限公司	富聯裕展科技(深圳)有限公司	子公司	銷貨	1,025,615	43	發票日60天	註1	註1	293,446	54	
日本之典科技有限公司	廣東京之映科技有限公司	關聯企業	銷貨	177,223	100	預收	註1	註1	-	-	
深圳市富聯凌雲光科技有限公司	富聯精密電子(鄭州)有限公司	子公司	銷貨	350,555	12	發票日90天	註1	註1	340,753	18	
深圳市富聯凌雲光科技有限公司	富聯科技(濟源)有限公司	子公司	銷貨	164,521	6	發票日90天	註1	註1	99,257	5	
深圳市富聯凌雲光科技有限公司	富聯裕展科技(河南)有限公司	子公司	銷貨	511,174	17	發票日90天	註1	註1	372,685	19	
深圳市富聯凌雲光科技有限公司	富聯科技(晉城)有限公司	子公司	銷貨	453,041	15	發票日90天	註1	註1	73,786	4	
深圳市富聯凌雲光科技有限公司	富聯裕展科技(深圳)有限公司	子公司	銷貨	784,749	27	發票日90天	註1	註1	431,709	22	
深圳市富聯凌雲光科技有限公司	富聯科技(山西)有限公司	子公司	銷貨	394,481	13	發票日90天	註1	註1	384,514	20	
深圳市富聯凌雲光科技有限公司	富聯科技(蘭考)有限公司	子公司	銷貨	157,943	5	發票日90天	註1	註1	133,089	7	
富聯雲計算(天津)有限公司	富聯精密電子(天津)有限公司	子公司	銷貨	1,126,011	2	發票日90天	註1	註1	240,886	3	
富聯雲計算(天津)有限公司	PROFIT NEW LIMITED	子公司	銷貨	4,802,839	9	發票日90天	註1	註1	685,391	7	
ICAMA INC.	安科諾科技有限公司	子公司	銷貨	345,084	98	月結30天	註1	註1	59,885	100	
訊芸電子科技(中山)有限公司	SHUNYUN TECHNOLOGY HOLDINGS LIMITED	子公司	銷貨	542,747	94	月結60天	註1	註1	177,172	91	

交易條件與一般
交易不同之情形
及原因

交易條件

應收(付)票據、帳款

進(銷)貨之公司	交易對象名稱	關係	進(銷)貨	金額	佔總進 (銷)貨 之比率	授信期間	單價	授信期間	餘額	佔總應 收(付) 票據、 帳款之 比率	備註
富聯科技(周口)有限公司	富聯裕展科技(深圳)有限公司	子公司	銷貨	\$ 2,527,515	99	發票日30天	註1	註1	\$ 774,479	97	
太原富馳科技有限公司	FAST VICTOR LIMITED	子公司	銷貨	125,960,953	98	發票日30天	註1	註1	29,847,812	98	
太原富馳科技有限公司	富士康精密電子(太原)有限公司	子公司	銷貨	2,836,042	2	發票日30天	註1	註1	556,964	2	
富泰華精密工業(威海)有限公司	FOXCONN IMAGE & PRINTING PRODUCT PTE. LTD.	子公司	銷貨	12,045,145	95	發票日80天	註1	註1	5,127,288	100	
奧音科技(鎮江)有限公司	FOXCONN INTERCONNECT TECHNOLOGY LIMITED	子公司	銷貨	1,058,132	92	月結90天	註1	註1	85,346	68	
FOXCONN TECHNOLOGY SERVICE AND LOGISTICS LIMITED	FOXCONN CZ S. R. O.	子公司	銷貨	4,384,930	100	月結45天	註1	註1	783,513	100	
香港歐新國際貨運代理有限公司	準時達國際有限公司	子公司	銷貨	799,772	12	發票日30天	註1	註1	192,396	16	
香港歐新國際貨運代理有限公司	準時達(印度)供應鏈管理有限公司	子公司	銷貨	115,215	2	月結60天	註1	註1	16,912	1	
富聯精密科技(贛州)有限公司	富聯裕展科技(深圳)有限公司	子公司	銷貨	300,487	100	發票日90天	註1	註1	317,515	100	
NSG TECHNOLOGY INC.	南寧富聯富桂精密工業有限公司	子公司	銷貨	477,888	8	月結30天	註1	註1	3,731	1	
NSG TECHNOLOGY INC.	MEGA WELL LIMITED	子公司	銷貨	262,284	5	月結30天	註1	註1	75,136	11	
NSG TECHNOLOGY INC.	CLOUD NETWORK TECHNOLOGY USA INC.	子公司	銷貨	4,565,376	80	月結30天	註1	註1	578,482	82	
佛山普立華科技有限公司	鴻富泰精密電子(煙台)有限公司	子公司	銷貨	1,611,882	47	發票日30天	註1	註1	374,489	43	
佛山普立華科技有限公司	全億大科技(佛山)有限公司	關聯企業	進貨	290,900	12	驗收日30天	註1	註1	(12,572)	(3)	
佛山普立華科技有限公司	廣宇科技股份有限公司	關聯企業	進貨	249,453	10	驗收日90天	註1	註1	(53,360)	(11)	
佛山普立華科技有限公司	台灣玳能科技股份有限公司	關聯企業	銷貨	150,033	4	月結60天	註1	註1	8,011	1	
FUHONG PRECISION COMPONENT (BAC GIANG) COMPANY LIMITED	FOXCONN INTERCONNECT TECHNOLOGY LIMITED	子公司	銷貨	3,125,197	5	月結60天	註1	註1	857,664	4	
FUHONG PRECISION COMPONENT (BAC GIANG) COMPANY LIMITED	CLOUD NETWORK TECHNOLOGY SINGAPORE PTE. LTD.	子公司	銷貨	53,855,421	94	月結60天	註1	註1	22,967,715	96	
越南準時達國際供應鏈管理有限公司	FIH (HONG KONG) LIMITED	子公司	銷貨	359,128	15	發票日30天	註1	註1	96,547	11	
越南準時達國際供應鏈管理有限公司	FUNING PRECISION COMPONENT CO., LTD.	子公司	銷貨	393,687	16	發票日30天	註1	註1	93,164	11	
越南準時達國際供應鏈管理有限公司	富裕精密組件有限公司	子公司	銷貨	632,986	26	月結30天	註1	註1	232,073	27	
越南準時達國際供應鏈管理有限公司	FUHONG PRECISION COMPONENT (BAC GIANG) COMPANY LIMITED	子公司	銷貨	512,666	21	發票日30天	註1	註1	218,351	25	
越南準時達國際供應鏈管理有限公司	SHARP ELECTRONICS (VIETNAM) COMPANY LIMITED	關聯企業	銷貨	151,084	6	發票日45天	註1	註1	37,987	4	

交易條件與一般交易不同之情形及原因		交易條件		應收(付)票據、帳款		估總應收(付)票據、帳款之比率	備註			
進(銷)貨之公司	交易對象名稱	關係	進(銷)貨	金額	估總進(銷)貨之比率	授信期間	單價	授信期間	餘額	
FOXCONN MOERB INDUSTRIA DE ELECTRONICOS LTDA.	FOXCONN BRASIL INDUSTRIA E COMERCIO LTDA.	子公司	銷貨	\$ 3,762,249	29	月結30天	註1	註1	\$ 73,736	3
COMPETITION TEAM TECHNOLOGY PRIVATE LIMITED	FOXCONN TECHNOLOGY (INDIA) PRIVATE LIMITED	子公司	銷貨	106,699	1	月結100天	註1	註1	47,279	2
FOXCONN HON HAI TECHNOLOGY INDIA MEGA DEVELOPMENT	鴻富錦精密電子(鄭州)有限公司	子公司	銷貨	198,545	-	月結30天	註1	註1	102,124	1
FOXCONN HON HAI TECHNOLOGY INDIA MEGA DEVELOPMENT	富士康精密電子(太原)有限公司	子公司	銷貨	475,476	1	月結30天	註1	註1	77,527	1
FOXCONN HON HAI TECHNOLOGY INDIA MEGA DEVELOPMENT	ENORMOUS TECHNOLOGY INC	子公司	銷貨	131,651	-	發票日60天	註1	註1	3,040	-
FOXCONN HON HAI TECHNOLOGY INDIA MEGA DEVELOPMENT	太原富馳科技有限公司	子公司	銷貨	176,671	-	發票日90天	註1	註1	-	-
FOXCONN HON HAI TECHNOLOGY INDIA MEGA DEVELOPMENT	AVARY TECHNOLOGY (INDIA) PRIVATE LIMITED	關聯企業	進貨	115,465	-	發票日90天	註1	註1	(9,317)	-
FOXCONN HON HAI TECHNOLOGY INDIA MEGA DEVELOPMENT	FOXLINK INDIA ELECTRIC PRIVATE LIMITED	其他關係人	進貨	661,578	1	發票日90天	註1	註1	(292,065)	(1)
COMPETITION TEAM TECHNOLOGY (VIETNAM) COMPANY LIMITED	ECMMS PRECISION SINGAPORE PTE. LTD.	子公司	銷貨	1,314,566	11	月結60天	註1	註1	108,875	8
COMPETITION TEAM TECHNOLOGY (VIETNAM) COMPANY LIMITED	SHARP MANUFACTURING CORPORATION (M) SDN. BHD.	關聯企業	進貨	789,101	7	月結30天	註1	註1	(222,611)	(21)
FUKANG TECHNOLOGY COMPANY LIMITED	S&B INDUSTRY INC.	子公司	銷貨	359,797	13	發票日90天	註1	註1	179,710	14
FUKANG TECHNOLOGY COMPANY LIMITED	FIH (HONG KONG) LIMITED	子公司	銷貨	2,341,012	87	發票日90天	註1	註1	1,110,398	86

註1：除無相關同類交易可循，其交易條件係由雙方協商決定外，其餘與一般交易條件相近。

註2：本公司銷售部分上開關係人原料再購回部份成品之交易，已依經濟實質消除其原料銷貨。

鴻海精密工業股份有限公司及子公司

應收關係人款項達新台幣一億元或實收資本額百分之二十以上

民國111年12月31日

附表八

單位：新台幣仟元
(除特別註明者外)

帳列應收款項之公司	交易對象名稱	關係	應收關係人款項餘額	週轉率	逾期應收關係人款項		應收關係人款項 期後收回金額	提列備抵呆帳 金額
					金額	處理方式		
鴻海精密工業股份有限公司	FOXCONN (FAR EAST) LIMITED 及所屬子公司	子公司	\$ 5,335,534	5	\$ 2,310,541	期後收款	\$ 1,831,922	\$ -
鴻海精密工業股份有限公司	FOXCONN (FAR EAST) LIMITED 及所屬子公司	子公司	81,881,490		4,916	期後收款	51,885,660	-
鴻海精密工業股份有限公司	鴻富精密電子(鄭州)有限公司	子公司	(表列其他應收款)(註) 258,423,821		665,226	期後收款	124,728,832	-
鴻海精密工業股份有限公司	富泰華工業(深圳)有限公司	子公司	(表列其他應收款)(註) 196,321,359		-	期後收款	39,941,563	-
鴻海精密工業股份有限公司	鴻富精密電子(成都)有限公司	子公司	(表列其他應收款)(註) 271,581,428		34,762,172	期後收款	135,573,811	-
鴻海精密工業股份有限公司	富士康精密電子(太原)有限公司	子公司	(表列其他應收款)(註) 78,546,837		-	-	21,665,877	-
鴻海精密工業股份有限公司	河南富馳科技有限公司	子公司	(表列其他應收款)(註) 104,402,446		6,266,985	期後收款	75,809,088	-
鴻海精密工業股份有限公司	鴻富精密電子(鄭州)有限公司	子公司	(表列其他應收款)(註) 58,773,939	4	-	-	28,367,372	-
鴻海精密工業股份有限公司	富泰華工業(深圳)有限公司	子公司	30,919,103	4	2,892,603	期後收款	6,290,489	-
鴻海精密工業股份有限公司	富士康精密電子(太原)有限公司	子公司	1,548,530	4	139	期後收款	427,137	-
鴻海精密工業股份有限公司	ECMMS PRECISION SINGAPORE PTE. LTD.	子公司	6,159,723	2	5,159,743	期後收款	33,265	-
鴻海精密工業股份有限公司	FUNING PRECISION COMPONENT CO., LTD.	子公司	326,865	10	326,865	期後收款	102,767	-
鴻海精密工業股份有限公司	FOXCONN JAPAN CO., LTD.	子公司	566,848	3	97,776	期後收款	192,806	-
鴻海精密工業股份有限公司	寧波群志光電有限公司	其他關係人	259,971	4	204	期後收款	167,666	97
鴻海精密工業股份有限公司	群創光電股份有限公司	其他關係人	370,510	3	18	期後收款	176,753	139
鴻海精密工業股份有限公司	FOXCONN EUROPEAN MANUFACTURING SERVICES S. R. O.	子公司	2,007,782	5	1,271,447	期後收款	729,755	-
鴻海精密工業股份有限公司	寧波群輝光電有限公司	其他關係人	231,855	4	-	-	98,186	87

帳列應收款項之公司	交易對象名稱	關係	應收關係人款項餘額		週轉率	逾期應收關係人款項		應收關係人款項 期後收回金額	提列備抵呆帳 金額
			金額	\$		金額	處理方式		
鴻海精密工業股份有限公司	SHARP MANUFACTURING CORPORATION (MALAYSIA) SDN. BHD.	關聯企業	756,093	\$	6	121	期後收款	153,192	\$ 284
鴻海精密工業股份有限公司	SHARP CORPORATION	關聯企業	175,863		10	68,460	期後收款	108,681	66
鴻海精密工業股份有限公司	SAKAI DISPLAV PRODUCTS CORPORATION	關聯企業	822,317		2	822,317	期後收款	32,141	822,317
訊芯電子科技(中山)有限公司	訊芯科技控股股份有限公司	子公司	152,490		1	-	-	127,338	-
富聯國基(上海)電子有限公司	MEGA WELL LIMITED	子公司	127,383		1	-	-	127,383	-
富聯國基(上海)電子有限公司	CLOUD NETWORK TECHNOLOGY SINGAPORE PTE. LTD.	子公司	150,623		6	8,897	期後收款	141,726	-
富聯國基(上海)電子有限公司	CLOUD NETWORK TECHNOLOGY KFT.	子公司	105,199		3	5,441	期後收款	99,757	-
鴻佰科技股份有限公司	INGRASYS TECHNOLOGY USA INC.	子公司	920,708		7	515	期後收款	-	-
鴻佰科技股份有限公司	FOXCONN TECHNOLOGY (INDIA) PRIVATE LIMITED	子公司	289,888		4	43,354	期後收款	-	-
鴻佰科技股份有限公司	FOXCONN TECHNOLOGY CZ S.R.O.	子公司	116,145		4	-	-	-	-
鴻佰科技股份有限公司	富聯精密電子(天津)有限公司	子公司	3,319,196		3	1,326,568	期後收款	-	-
鴻佰科技股份有限公司	INGRASYS (SINGAPORE) PTE. LTD.	子公司	11,314,900		3	3,878,932	期後收款	-	-
鴻佰科技股份有限公司	INGRASYS TECHNOLOGY KOREA, INC.	子公司	169,154		7	-	-	-	-
鴻佰科技股份有限公司	深圳富聯富桂精密工業有限公司	子公司	168,967		9	1,559	期後收款	-	-
鴻佰科技股份有限公司	CLOUD NETWORK TECHNOLOGY SINGAPORE PTE. LTD.	子公司	615,960		3	45,235	期後收款	55,357	-
鴻佰科技股份有限公司	YUZHAN PRECISION TECHNOLOGY JAPAN CO., LTD.	子公司	445,896		7	-	-	-	-
鴻佰科技股份有限公司	CLOUD NETWORK TECHNOLOGY USA INC.	子公司	5,682,498		3	3,310,084	期後收款	-	-
鴻佰科技股份有限公司	FII USA INC.	子公司	505,571		2	504,324	期後收款	-	-
INGRASYS TECHNOLOGY USA INC.	INGRASYS (SINGAPORE) PTE. LTD.	子公司	126,370		8	-	-	-	-
INGRASYS TECHNOLOGY USA INC.	FII USA INC.	子公司	533,440		6	-	-	-	-
鴻齡科技股份有限公司	富聯精密電子(天津)有限公司	子公司	374,407		2	-	-	368,125	-
鴻齡科技股份有限公司	MEGA WELL LIMITED	子公司	227,493		3	-	-	223,122	-
富鴻網股份有限公司	亞太電信股份有限公司	子公司	211,464		1	-	-	97,443	-
深圳富泰宏精密工業有限公司	群邁通訊股份有限公司	子公司	427,569		4	-	-	268,629	-
深圳富泰宏精密工業有限公司	FIH (HONG KONG) LIMITED	子公司	37,400,875		4	-	-	9,149,670	-
富智康精密組件(北京)有限公司	富智康精密電子(廊坊)有限公司	子公司	224,061		9	-	-	31,883	-
富泰京精密電子(北京)有限公司	FIH (HONG KONG) LIMITED	子公司	104,612		3	-	-	-	-
富智康精密電子(廊坊)有限公司	深圳富泰宏精密工業有限公司	子公司	225,365		2	-	-	159,108	-

帳列應收款項之公司	交易對象名稱	關係	應收關係人款項餘額	週轉率	逾期應收關係人款項		應收關係人款項 期後收回金額	提列備抵呆帳 金額
					金額	處理方式		
富智康精密電子(廊坊)有限公司	FIH (HONG KONG) LIMITED	子公司	2,615,517	-	\$	-	\$	-
富智康精密電子(廊坊)有限公司	富聯裕展科技(深圳)有限公司	子公司	118,245	3	-	-	2,348	-
FIH (HONG KONG) LIMITED	ENSKY TECHNOLOGY PTE. LTD.	子公司	152,393	1	-	-	4,617	-
FIH (HONG KONG) LIMITED	SHARP CORPORATION	關聯企業	1,306,102	7	-	-	9,664	490
FIH (HONG KONG) LIMITED	SHARP HONG KONG LIMITED	關聯企業	2,079,478	7	-	-	1,052,975	780
FIH (HONG KONG) LIMITED	煙台夏業電子有限公司	關聯企業	981,229	4	-	-	462,966	368
富泰京精密電子(煙台)有限公司	FIH (HONG KONG) LIMITED	子公司	1,048,776	7	-	-	1,048,776	-
衡陽富泰宏精密工業有限公司	FIH (HONG KONG) LIMITED	子公司	12,038,275	4	-	-	22,023	-
FOXCONN (FAR EAST) LIMITED	ORIENTAL DRAGON HOLDINGS LIMITED	子公司	147,408	-	-	-	-	-
FOXCONN (FAR EAST) LIMITED	FOXTEQ HOLDINGS INC.	子公司	147,408	-	-	-	-	-
FOXCONN (FAR EAST) LIMITED	BEST BEHAVIOUR HOLDINGS LIMITED	子公司	147,408	-	-	-	147,408	-
PRECISION TECHNOLOGY INVESTMENTS PTE. LTD.	SIMPLY SMART LIMITED	子公司	164,820	1	-	-	104,031	-
富士康科技集團有限公司	FOXCONN IMAGE & PRINTING PRODUCT PTE. LTD.	子公司	985,663	1	-	-	867,046	-
富士康科技集團有限公司	優爾材料工業(深圳)有限公司	子公司	121,166	1	-	11,222	期後收款	-
富士康科技集團有限公司	富聯裕展科技(深圳)有限公司	子公司	123,260	-	-	19,641	期後收款	-
富頂精密組件(深圳)有限公司	NEW BEYOND MAXIMUM INDUSTRIAL LIMITED	子公司	8,786,825	2	-	-	-	-
三贏科技(深圳)有限公司	BEST EVER INDUSTRIES LIMITED	子公司	10,482,845	2	-	-	10,482,845	-
富翔精密工業(昆山)有限公司	富鼎電子科技(嘉善)有限公司	子公司	758,492	1	-	-	-	-
富翔精密工業(昆山)有限公司	富准精密模具(嘉善)有限公司	子公司	2,739,144	1	-	-	-	-
富士康(昆山)電腦接插件有限公司	NEW BEYOND MAXIMUM INDUSTRIAL LIMITED	子公司	932,418	10	-	-	-	-
富士康電子工業發展(昆山)有限公司	富士康(昆山)電腦接插件有限公司	子公司	3,333,174	3	-	69,123	期後收款	-
COMPETITION TEAM TECHNOLOGIES LIMITED	BEST BEHAVIOUR HOLDINGS LIMITED	子公司	11,252,892	-	-	-	-	-
鴻富泰精密電子(煙台)有限公司	鴻富錦精密電子(煙台)有限公司	子公司	5,924,609	2	-	-	5,784,408	-
ECMMS S. A. DE C. V.	CLOUD NETWORK TECHNOLOGY SINGAPORE PTE. LTD.	子公司	666,284	2	-	-	-	-
FOXCONN CZ S. R. O.	CLOUD NETWORK TECHNOLOGY SINGAPORE PTE. LTD.	子公司	402,016	6	-	-	-	-
鴻准精密模具(昆山)有限公司	富鼎電子科技(嘉善)有限公司	子公司	577,423	1	-	-	398,650	-
鴻准精密模具(昆山)有限公司	富翔精密工業(昆山)有限公司	子公司	619,548	2	-	-	19,030	-

帳列應收款項之公司	交易對象名稱	關係	應收關係人款項餘額	週轉率	逾期應收關係人款項		應收關係人款項 期後收回金額	提列備抵呆帳 金額
					金額	處理方式		
FOXCONN ASSEMBLY LLC	CLOUD NETWORK TECHNOLOGY USA INC.	子公司	275,047	2	\$	-	\$	-
PCE PARAGON SOLUTIONS (MEXICO) S. A. DE C. V.	CLOUD NETWORK TECHNOLOGY SINGAPORE PTE. LTD.	子公司	282,194	3	-	-	282,194	-
深圳市富泰通國際物流有限公司	深圳富泰宏精密工業有限公司	子公司	123,915	1	-	-	50,775	-
深圳市富泰通國際物流有限公司	富泰華工業(深圳)有限公司	子公司	157,029	1	-	-	56,232	-
深圳市富泰通國際物流有限公司	富聯精密電子(天津)有限公司	子公司	144,629	1	-	-	36,082	-
深圳市富泰通國際物流有限公司	南寧富聯富桂精密工業有限公司	子公司	123,385	1	-	-	83,033	-
深圳市富泰通國際物流有限公司	準時達國際有限公司	子公司	151,223	4	-	-	137,155	-
深圳市富泰通國際物流有限公司	富聯裕展科技(深圳)有限公司	子公司	115,840	1	-	-	39,845	-
深圳市富泰通國際物流有限公司	深圳富聯富桂精密工業有限公司	子公司	263,112	1	-	-	20,786	-
深圳市富泰通國際物流有限公司	上海印華國際貨運代理有限公司	子公司	597,786	-	-	-	152,056	-
富譽電子科技(淮安)有限公司	NEW BEYOND MAXIMUM INDUSTRIAL LIMITED	子公司	5,273,789	3	-	-	-	-
PCE PARAGON SOLUTIONS (USA) INC.	PROFIT NEW LIMITED	子公司	418,502	10	-	-	-	-
FUNING PRECISION COMPONENT CO., LTD.	CLOUD NETWORK TECHNOLOGY SINGAPORE PTE. LTD.	子公司	19,632,650	3	12,227,507	期後收款	-	-
FOXCONN BAJA CALIFORNIA S. A. DE C. V.	ECMMS PRECISION SINGAPORE PTE. LTD.	子公司	772,229	2	-	-	727,618	-
鴻富錦精密工業(武漢)有限公司	TOP STEP ENTERPRISES LIMITED	子公司	445,520	1	47,704	期後收款	-	-
鴻富錦精密工業(武漢)有限公司	ECMMS PRECISION SINGAPORE PTE. LTD.	子公司	100,925	4	87,631	期後收款	-	-
鴻富錦精密工業(武漢)有限公司	富聯科技(武漢)有限公司	子公司	106,851	-	74,591	期後收款	-	-
鴻富錦精密電子(煙台)有限公司	鴻富泰精密電子(煙台)有限公司	子公司	422,035	1	-	-	369,322	-
鴻富錦精密電子(煙台)有限公司	鴻準精密工業股份有限公司	關聯企業	20,733,169	1	-	-	19,792,096	7,775
TOP STEP ENTERPRISES LIMITED	鴻富錦精密工業(武漢)有限公司	子公司	138,519	1	-	-	-	-
FOXCONN TECHNOLOGY CZ S. R. O.	FOXCONN CZ S. R. O.	子公司	355,856	8	-	-	-	-
FOXCONN TECHNOLOGY CZ S. R. O.	INGRASYS (SINGAPORE) PTE. LTD.	子公司	218,317	4	-	-	-	-
淮安市富利通貿易有限公司	惠州台捷電子有限公司	關聯企業	149,150	1	20,801	期後收款	2,600	56
FOXCONN IMAGE & PRINTING PRODUCT PTE. LTD.	FOXCONN EUROPEAN MANUFACTURING SERVICES S. R. O.	子公司	230,669	1	21,439	期後收款	-	-
FOXCONN IMAGE & PRINTING PRODUCT PTE. LTD.	富泰華精密工業(威海)有限公司	子公司	409,180	2	2,326	期後收款	-	-
PCE TECHNOLOGY DE JUAREZ S. A. DE C. V.	ECMMS PRECISION SINGAPORE PTE. LTD.	子公司	383,833	3	-	-	383,833	-
PCE TECHNOLOGY DE JUAREZ S. A. DE C. V.	CLOUD NETWORK TECHNOLOGY SINGAPORE PTE. LTD.	子公司	312,698	3	-	-	312,698	-
富泰華工業(深圳)有限公司	衡陽富泰宏精密工業有限公司	子公司	170,706	1	24,911	期後收款	24,120	-

帳列應收款項之公司	交易對象名稱	關係	應收關係人款項餘額	週轉率	逾期應收關係人款項		應收關係人款項 期後收回金額	提列備抵呆帳 金額
					金額	處理方式		
富泰華工業(深圳)有限公司	富士康科技集團有限公司	子公司	\$ 104,798	1	\$ 37,550	期後收款	\$ 100,833	\$ -
富泰華工業(深圳)有限公司	富項精密組件(深圳)有限公司	子公司	106,451	1	1,177	期後收款	62,492	-
富泰華工業(深圳)有限公司	BEST LEAP ENTERPRISES LIMITED	子公司	15,175,463	-	-	-	-	-
富泰華工業(深圳)有限公司	FOXCONN IMAGE & PRINTING PRODUCT PTE. LTD.	子公司	230,365,753	1	59,984,664	期後收款	83,161,106	-
富泰華工業(深圳)有限公司	鴻富錦精密電子(成都)有限公司	子公司	637,221	1	3,139	期後收款	545,831	-
富泰華工業(深圳)有限公司	SIMPLY SMART LIMITED	子公司	672,238	-	307,801	期後收款	536,397	-
富泰華工業(深圳)有限公司	富聯裕展科技(深圳)有限公司	子公司	318,260	1	56,487	期後收款	151,237	-
富泰華工業(深圳)有限公司	疆域康健創新醫療科技成都有限公司	子公司	157,733	-	155,967	期後收款	-	-
富泰華工業(深圳)有限公司	FOXCONN BRASIL INDUSTRIA E COMERCIO LTDA.	子公司	103,139	1	-	-	100,298	-
富泰華工業(深圳)有限公司	FOXCONN HON HAI TECHNOLOGY INDIA MEGA DEVELOPMENT	子公司	743,494	1	383	期後收款	43	-
富泰華工業(深圳)有限公司	正達國際光電股份有限公司	關聯企業	129,188	2	-	-	71,178	48
富泰華工業(深圳)有限公司	睿志達光電(成都)有限公司	關聯企業	103,785	1	19,336	期後收款	19,337	39
鴻富錦精密電子(重慶)有限公司	FOXCONN IMAGE & PRINTING PRODUCT PTE. LTD.	子公司	513,217	3	-	-	501,571	-
鴻富錦精密電子(重慶)有限公司	富駿精密電子(重慶)有限公司	子公司	1,648,783	1	1,059,473	期後收款	503,270	-
鴻富錦精密電子(重慶)有限公司	FUSING INTERNATIONAL INC.	子公司	277,215	1	277,215	期後收款	276,233	-
鴻富錦精密電子(重慶)有限公司	SIMPLY SMART LIMITED	子公司	2,365,822	1	692,066	期後收款	2,365,822	-
鴻富錦精密電子(重慶)有限公司	群康科技(重慶)有限公司	子公司	103,189	-	103,189	期後收款	-	-
鴻富錦精密電子(重慶)有限公司	富泰華精密工業(威海)有限公司	子公司	345,391	1	255,243	期後收款	208,558	-
鴻富錦精密電子(重慶)有限公司	業成科技(成都)有限公司	關聯企業	187,644	2	22,339	期後收款	145,503	70
富士康精密電子(煙台)有限公司	富泰京精密電子(煙台)有限公司	子公司	362,650	1	-	-	362,650	-
富士康精密電子(煙台)有限公司	鴻富錦精密電子(煙台)有限公司	子公司	458,746	1	-	-	18,973	-
富聯精密電子(天津)有限公司	鴻佰科技股份有限公司	子公司	422,690	4	-	-	-	-
富聯精密電子(天津)有限公司	PROFIT NEW LIMITED	子公司	24,983,052	3	-	-	-	-
富聯精密電子(天津)有限公司	INGRASYS (SINGAPORE) PTE. LTD.	子公司	10,989,814	2	-	-	-	-
富聯精密電子(天津)有限公司	CLOUD NETWORK TECHNOLOGY SINGAPORE PTE. LTD.	子公司	542,851	5	-	-	-	-
富聯精密電子(天津)有限公司	富聯雲計算(天津)有限公司	子公司	3,562,663	1	-	-	-	-
鴻富錦精密電子(成都)有限公司	FALCON PRECISION TRADING PTE. LTD.	子公司	320,390,386	1	184,449,252	期後收款	190,907,029	-
富泰華精密電子(成都)有限公司	鴻富錦精密電子(成都)有限公司	子公司	134,013	1	31,657	期後收款	22,414	-

帳列應收款項之公司	交易對象名稱	關係	應收關係人款項餘額		週轉率	逾期應收關係人款項		應收關係人款項 期後收回金額	提列備抵呆帳 金額
			\$	856,951		\$	10,031		
		子公司				期後收款			
富鼎精密工業(鄭州)有限公司	FOXCONN INTERCONNECT TECHNOLOGY LIMITED	子公司	\$	856,951	3	\$	10,031	\$	-
富鼎精密工業(鄭州)有限公司	富聯裕展科技(河南)有限公司	子公司		156,015	6	-	-	-	-
淮時達國際供應鏈管理有限公司	上海印華國際貨運代理有限公司	子公司		156,820	1	-	-	23,042	-
富聯統合電子(杭州)有限公司	富聯精密電子(天津)有限公司	子公司		143,875	-	-	-	-	-
南寧富聯富桂精密工業有限公司	MEGA WELL LIMITED	子公司		49,966,105	3	26,159,576	期後收款	-	-
南寧富聯富桂精密工業有限公司	CLOUD NETWORK TECHNOLOGY SINGAPORE PTE. LTD.	子公司		125,361	3	-	-	-	-
富聯精密電子(鄭州)有限公司	CLOUD NETWORK TECHNOLOGY (SAMOA) LIMITED	子公司		405,972	10	-	-	-	-
富聯精密電子(鄭州)有限公司	IPL INTERNATIONAL LIMITED	子公司		21,743,601	3	803,839	期後收款	-	-
富聯精密電子(鄭州)有限公司	富聯科技(鶴壁)有限公司	子公司		299,305	8	-	-	-	-
鴻富錦精密電子(鄭州)有限公司	富士康精密電子(太原)有限公司	子公司		5,037,159	2	-	-	5,037,159	-
鴻富錦精密電子(鄭州)有限公司	富聯裕展科技(河南)有限公司	子公司		184,220	-	952	期後收款	90,128	-
鴻富錦精密電子(鄭州)有限公司	鴻富勝精密電子(鄭州)有限公司	子公司		309,934	1	-	-	167,774	-
鴻富錦精密電子(鄭州)有限公司	河南富馳科技有限公司	子公司		183,099	-	88,035	期後收款	137,014	-
鴻富錦精密電子(鄭州)有限公司	FOXCONN SINGAPORE PTE. LTD.	子公司		415,636,861	1	-	-	327,686,965	-
鴻富錦精密電子(鄭州)有限公司	FOXCONN BRASIL INDUSTRIA E COMERCIO LTDA.	子公司		2,605,612	1	1,386,349	期後收款	381,097	-
鴻富錦精密電子(鄭州)有限公司	FOXCONN HON HAI TECHNOLOGY INDIA MEGA DEVELOPMENT	子公司		4,751,563	1	2,096,506	期後收款	61,293	-
PROFIT NEW LIMITED	鴻佰科技股份有限公司	子公司		18,797,676	9	-	-	-	-
PROFIT NEW LIMITED	富聯精密電子(天津)有限公司	子公司		2,322,788	8	-	-	-	-
PROFIT NEW LIMITED	INGRASYS (SINGAPORE) PTE. LTD.	子公司		127,190	1	-	-	-	-
PROFIT NEW LIMITED	深圳富聯富桂精密工業有限公司	子公司		8,993,994	1	-	-	-	-
PROFIT NEW LIMITED	CLOUD NETWORK TECHNOLOGY SINGAPORE PTE. LTD.	子公司		15,753,579	8	-	-	-	-
MEGA WELL LIMITED	CLOUD NETWORK TECHNOLOGY SINGAPORE PTE. LTD.	子公司		96,387,713	1	-	-	-	-
FUSING INTERNATIONAL INC.	SIMPLY SMART LIMITED	子公司		158,871	1	158,871	期後收款	-	-
FAST VICTOR LIMITED	BEST BEHAVIOUR HOLDINGS LIMITED	子公司		4,960,266	1	-	-	-	-
FAST VICTOR LIMITED	富士康精密電子(太原)有限公司	子公司		40,712,185	1	-	-	-	-
COMPETITION TEAM IRELAND LIMITED	FOXCONN EUROPEAN MANUFACTURING SERVICES S. R. O.	子公司		483,801	1	250,088	期後收款	419,857	-
COMPETITION TEAM IRELAND LIMITED	鴻富錦精密電子(重慶)有限公司	子公司		157,269	5	66,206	期後收款	157,269	-

帳列應收款項之公司	交易對象名稱	關係	應收關係人款項餘額		週轉率	逾期應收關係人款項		應收關係人款項 期後收回金額	提列備抵呆帳 金額
			金額	處理方式		金額	處理方式		
COMPETITION TEAM IRELAND LIMITED	重慶環錳精密電子有限公司	子公司	\$	1,193,829	1	\$	522,592	\$	1,096,608
富士康精密電子(太原)有限公司	FAST VICTOR LIMITED	子公司		122,667,184	1		-		2,667,395
富士康精密電子(太原)有限公司	FOXCONN BRASIL INDUSTRIA E COMERCIO LTDA.	子公司		3,575,338	1		-		1,841,683
SIMPLY SMART LIMITED	FIH (HONG KONG) LIMITED	子公司		113,698	1		-		72,950
SIMPLY SMART LIMITED	FOXCONN (FAR EAST) LIMITED	子公司		310,948	2		-		310,948
SIMPLY SMART LIMITED	富泰華工業(深圳)有限公司	子公司		468,407	1		70,762	期後收款	189,534
SIMPLY SMART LIMITED	鴻富錦精密電子(重慶)有限公司	子公司		102,543	1		30,520	期後收款	66,651
SIMPLY SMART LIMITED	FUSING INTERNATIONAL INC.	子公司		243,502	1		184,628	期後收款	-
SIMPLY SMART LIMITED	COMPETITION TEAM IRELAND LIMITED	子公司		2,091,657	1		421,152	期後收款	1,959,298
SCIENTIFIC-ATLANTA DE MEXICO S. DE R. L. DE C. V.	CLOUD NETWORK TECHNOLOGY SINGAPORE PTE. LTD.	子公司		544,411	1		-		-
富聯科技(濟源)有限公司	富智康精密電子(廊坊)有限公司	子公司		111,000	2		-		-
富聯科技(濟源)有限公司	IPL INTERNATIONAL LIMITED	子公司		17,711,601	2		1,932,592	期後收款	-
富聯科技(濟源)有限公司	富聯科技(武漢)有限公司	子公司		243,258	3		-		-
富聯科技(濟源)有限公司	富聯科技(蘭考)有限公司	子公司		243,710	3		-		-
鴻富錦精密工業(衡陽)有限公司	FIH (HONG KONG) LIMITED	子公司		200,442	1		6,383	期後收款	104,347
FOXCONN INTERCONNECT TECHNOLOGY LIMITED	鴻佰科技股份有限公司	子公司		129,714	5		-		113,349
FOXCONN INTERCONNECT TECHNOLOGY LIMITED	富頂精密組件(深圳)有限公司	子公司		425,624	4		-		237,772
FOXCONN INTERCONNECT TECHNOLOGY LIMITED	富士康(昆山)電腦接插件有限公司	子公司		536,536	8		-		357,794
FOXCONN INTERCONNECT TECHNOLOGY LIMITED	富譽電子科技(淮安)有限公司	子公司		162,789	6		2,312	期後收款	151,006
FOXCONN INTERCONNECT TECHNOLOGY LIMITED	鴻富錦精密工業(武漢)有限公司	子公司		302,654	8		-		217,423
FOXCONN INTERCONNECT TECHNOLOGY LIMITED	鴻富錦精密電子(煙台)有限公司	子公司		123,020	3		325	期後收款	64,007
FOXCONN INTERCONNECT TECHNOLOGY LIMITED	淮安市富利通貿易有限公司	子公司		340,984	5		-		93,913
FOXCONN INTERCONNECT TECHNOLOGY LIMITED	富泰華工業(深圳)有限公司	子公司		178,802	3		-		84,618
FOXCONN INTERCONNECT TECHNOLOGY LIMITED	富聯精密電子(天津)有限公司	子公司		357,940	5		2,231	期後收款	169,124
FOXCONN INTERCONNECT TECHNOLOGY LIMITED	鴻兆達技術服務(昆山)有限公司	子公司		117,462	5		-		117,202

帳列應收款項之公司	交易對象名稱	關係	應收關係人 款項餘額	週轉率	逾期應收關係人款項		應收關係人款項 期後收回金額	提列備抵呆帳 金額
					金額	處理方式		
FOXCONN INTERCONNECT TECHNOLOGY LIMITED	FOXCONN INTERCONNECT TECHNOLOGY SINGAPORE PTE. LTD.	子公司	\$ 405,017	6	\$ 5,051	期後收款	\$ -	\$ -
FOXCONN INTERCONNECT TECHNOLOGY LIMITED	FIT ELECTRONICS, INC.	子公司	2,080,388	7	1,024	期後收款	363,629	-
FOXCONN INTERCONNECT TECHNOLOGY LIMITED	NEW WING INTERCONNECT TECHNOLOGY (BAC GIANG) CO., LTD	子公司	1,088,241	7	9,012	期後收款	1,068,926	-
FOXCONN INTERCONNECT TECHNOLOGY LIMITED	河南富馳科技有限公司	子公司	150,666	4	741	期後收款	93,865	-
FOXCONN INTERCONNECT TECHNOLOGY LIMITED	BELKIN INTERNATIONAL, INC.	子公司	2,366,653	3	-	-	68,785	-
FOXCONN INTERCONNECT TECHNOLOGY LIMITED	FUHONG PRECISION COMPONENT (BAC GIANG) COMPANY LIMITED	子公司	124,455	10	-	-	1,177	-
FOXCONN INTERCONNECT TECHNOLOGY LIMITED	FOXCONN BRASIL INDUSTRIA E COMERCIO LTDA.	子公司	145,859	5	839	期後收款	145,859	-
FOXCONN INTERCONNECT TECHNOLOGY LIMITED	廣宇科技股份有限公司	關聯企業	245,650	4	6,113	期後收款	135,821	92
FOXCONN INTERCONNECT TECHNOLOGY LIMITED	台捷電子股份有限公司	關聯企業	426,362	3	4,601	期後收款	162,360	160
FOXCONN INTERCONNECT TECHNOLOGY LIMITED	AVARY HOLDING (SHENZHEN) CO., LIMITED	關聯企業	485,123	4	1,017	期後收款	138,087	182
FOXCONN INTERCONNECT TECHNOLOGY LIMITED	宏啟精密電子(秦皇島)有限公司	關聯企業	104,182	5	-	-	55,047	39
FOXCONN INTERCONNECT TECHNOLOGY LIMITED	正崴精密工業股份有限公司	其他關係人	339,084	5	-	-	91,678	127
SCIENBIZIP CONSULTING INC.	鴻穎創新有限公司	子公司	101,607	1	-	-	36,081	-
NEW BEYOND MAXIMUM INDUSTRIAL LIMITED	FOXCONN INTERCONNECT TECHNOLOGY LIMITED	子公司	15,898,536	5	2,168	期後收款	-	-
準時達國際有限公司	台灣準時達國際物流股份有限公司	子公司	138,882	1	-	-	138,882	-
準時達國際有限公司	FUSING INTERNATIONAL INC.	子公司	128,728	3	-	-	128,728	-
準時達國際有限公司	SHARP JUSDA LOGISTICS CORPORATION	子公司	1,380,827	1	-	-	1,253,680	-
準時達國際有限公司	CLOUD NETWORK TECHNOLOGY SINGAPORE PTE. LTD.	子公司	408,728	1	-	-	408,728	-
準時達國際有限公司	JUSDA SUPPLY CHAIN MANAGEMENT CORPORATION	子公司	456,799	-	-	-	5,981	-
準時達國際有限公司	香港歐新國際貨運代理有限公司	子公司	1,102,860	1	-	-	223,010	-
準時達國際有限公司	INNOLUX USA INC.	其他關係人	353,442	2	-	-	353,442	133
重慶錐錐精密電子有限公司	鴻富錐精密電子(重慶)有限公司	子公司	864,735	2	-	-	864,735	-
昆山富成科精密電子有限公司	富譽電子科技(淮安)有限公司	子公司	111,701	1	-	-	-	-

帳列應收款項之公司	交易對象名稱	關係	應收關係人款項餘額	週轉率	逾期應收關係人款項		應收關係人款項 期後收回金額	提列備抵呆帳 金額
					金額	處理方式		
ECMMS PRECISION SINGAPORE PTE. LTD.	COMPETITION TEAM TECHNOLOGY USA INC.	子公司	\$ 8,006,196	2	\$ -	-	\$ 7,718,692	\$ -
ECMMS PRECISION SINGAPORE PTE. LTD.	CLOUD NETWORK TECHNOLOGY SINGAPORE PTE. LTD.	子公司	4,786,053	1	-	-	1,978,338	-
ECMMS PRECISION SINGAPORE PTE. LTD.	FOXTEQ SINGAPORE PTE. LTD.	子公司	368,726	1	368,726	期後收款	-	-
ECMMS PRECISION SINGAPORE PTE. LTD.	SHARP CORPORATION MEXICO, S.A. DE C.V.	關聯企業	623,743	1	3,889	期後收款	317,577	234
晉城富聯鴻刃科技有限公司	深圳精匠雲創科技有限公司	子公司	114,743	6	69,396	期後收款	-	-
NEW WING INTERCONNECT TECHNOLOGY (BAC GIANG) CO., LTD	FOXCONN INTERCONNECT TECHNOLOGY LIMITED	子公司	10,590,222	5	-	-	-	-
INGRASYS (SINGAPORE) PTE. LTD.	鴻佰科技股份有限公司	子公司	735,864	9	-	-	-	-
INGRASYS (SINGAPORE) PTE. LTD.	INGRASYS TECHNOLOGY USA INC.	子公司	3,832,971	8	-	-	-	-
INGRASYS (SINGAPORE) PTE. LTD.	FOXCONN TECHNOLOGY (INDIA) PRIVATE LIMITED	子公司	1,942,697	8	-	-	-	-
INGRASYS (SINGAPORE) PTE. LTD.	FOXCONN TECHNOLOGY CZ S.R.O.	子公司	153,794	5	-	-	-	-
INGRASYS (SINGAPORE) PTE. LTD.	富聯精密電子(天津)有限公司	子公司	218,704	5	-	-	-	-
INGRASYS (SINGAPORE) PTE. LTD.	INGRASYS TECHNOLOGY KOREA, INC.	子公司	1,095,789	2	-	-	-	-
INGRASYS (SINGAPORE) PTE. LTD.	CLOUD NETWORK TECHNOLOGY SINGAPORE PTE. LTD.	子公司	1,879,072	6	-	-	-	-
INGRASYS (SINGAPORE) PTE. LTD.	YUZHAN PRECISION TECHNOLOGY JAPAN CO., LTD.	子公司	4,062,896	5	-	-	-	-
INGRASYS (SINGAPORE) PTE. LTD.	CLOUD NETWORK TECHNOLOGY KFT.	子公司	1,714,990	9	-	-	-	-
INGRASYS (SINGAPORE) PTE. LTD.	FOXCONN BRASIL INDUSTRIA E COMERCIO LTDA.	子公司	1,137,781	7	-	-	-	-
FALCON PRECISION TRADING PTE. LTD.	鴻富精密電子(成都)有限公司	子公司	1,140,842	-	-	-	1,136,788	-
FOXCONN OE TECHNOLOGIES SINGAPORE PTE. LTD.	FOXCONN OE TECHNOLOGIES INC.	子公司	361,052	4	-	-	-	-
富聯精密電子(貴陽)有限公司	富聯精密電子(天津)有限公司	子公司	327,796	6	2,623	期後收款	2,623	-
富聯精密電子(貴陽)有限公司	CLOUD NETWORK TECHNOLOGY SINGAPORE PTE. LTD.	子公司	984,908	2	163,890	期後收款	106,564	-
富聯裕展科技(河南)有限公司	富聯精密電子(鄭州)有限公司	子公司	783,593	10	137,893	期後收款	-	-
富聯裕展科技(河南)有限公司	富聯裕展科技(深圳)有限公司	子公司	1,104,057	9	127,028	期後收款	-	-
富聯裕展科技(河南)有限公司	IPL INTERNATIONAL LIMITED	子公司	24,849,928	10	12,883,128	期後收款	-	-
富聯科技(晉城)有限公司	富聯精密電子(鄭州)有限公司	子公司	153,701	2	42,341	期後收款	-	-
富聯科技(晉城)有限公司	富聯科技(濟源)有限公司	子公司	675,439	2	-	-	-	-
富聯科技(晉城)有限公司	富聯裕展科技(河南)有限公司	子公司	177,362	2	91,251	期後收款	-	-
富聯科技(晉城)有限公司	富聯裕展科技(深圳)有限公司	子公司	457,737	1	26,864	期後收款	-	-

帳列應收款項之公司	交易對象名稱	關係	應收關係人 款項餘額	週轉率	逾期應收關係人款項		應收關係人款項 期後收回金額	提列備抵呆帳 金額
					金額	處理方式		
富聯科技(晉城)有限公司	富聯科技(山西)有限公司	子公司	\$ 559,988	2	\$ 355,554	期後收款	\$ -	-
富聯科技(晉城)有限公司	IPL INTERNATIONAL LIMITED	子公司	5,018,233	3	2,518,471	期後收款	-	-
富聯科技(晉城)有限公司	富聯科技(蘭考)有限公司	子公司	391,713	2	-	-	-	-
蘭考裕富精密科技有限公司	富聯裕展科技(深圳)有限公司	子公司	102,520	1	-	-	34,387	-
蘭考裕富精密科技有限公司	FOXCONN SINGAPORE PTE. LTD.	子公司	1,304,359	1	-	-	1,097,592	-
FOXCONN PRECISION INTERNATIONAL LIMITED	富聯科技(濟源)有限公司	子公司	111,272	4	-	-	-	-
富聯裕展科技(深圳)有限公司	深圳富泰宏精密工業有限公司	子公司	334,616	10	-	-	-	-
富聯裕展科技(深圳)有限公司	富聯精密電子(鄭州)有限公司	子公司	2,282,370	6	-	-	-	-
富聯裕展科技(深圳)有限公司	富聯科技(濟源)有限公司	子公司	1,717,782	4	-	-	-	-
富聯裕展科技(深圳)有限公司	富聯裕展科技(河南)有限公司	子公司	2,923,082	10	-	-	-	-
富聯裕展科技(深圳)有限公司	富聯科技(晉城)有限公司	子公司	839,906	6	-	-	-	-
富聯裕展科技(深圳)有限公司	CLOUD NETWORK TECHNOLOGY (SAMOA) LIMITED	子公司	18,502,083	8	-	-	-	-
富聯裕展科技(深圳)有限公司	富聯科技(山西)有限公司	子公司	2,243,508	10	-	-	-	-
富聯裕展科技(深圳)有限公司	IPL INTERNATIONAL LIMITED	子公司	120,812,607	4	-	-	-	-
富聯裕展科技(深圳)有限公司	富聯科技(武漢)有限公司	子公司	542,619	8	-	-	-	-
富聯裕展科技(深圳)有限公司	富聯科技(鶴壁)有限公司	子公司	1,054,290	10	-	-	-	-
富聯裕展科技(深圳)有限公司	富聯科技(蘭考)有限公司	子公司	740,712	7	-	-	-	-
富聯裕展科技(深圳)有限公司	富聯科技(周口)有限公司	子公司	698,351	2	-	-	-	-
富准精密模具(嘉善)有限公司	富鼎電子科技(嘉善)有限公司	子公司	324,567	1	324,567	期後收款	289,538	-
富准精密模具(嘉善)有限公司	富翔精密工業(昆山)有限公司	子公司	1,670,584	1	1,670,584	期後收款	1,670,584	-
COMPETITION TEAM TECHNOLOGY MEXICO S.A. DE C.V.	SHARP CORPORATION MEXICO, S.A. DE C.V.	關聯企業	138,298	1	-	-	10,362	52
JUSDA EUROPE S.R.O.	FOXCONN EUROPEAN MANUFACTURING SERVICES S.R.O.	子公司	121,933	3	-	-	84,910	-
SHARP JUSDA LOGISTICS CORPORATION	SHARP JUSDA LOGISTICS (GERMANY) GMBH	子公司	118,647	1	-	-	-	-
SHARP JUSDA LOGISTICS CORPORATION	SHARP JUSDA LOGISTICS CORPORATION(US)	子公司	997,781	1	-	-	-	-
SHARP JUSDA LOGISTICS CORPORATION	SHARP CORPORATION	關聯企業	796,421	3	-	-	-	299
SHARP JUSDA LOGISTICS CORPORATION	SHARP MARKETING JAPAN CORPORATION	關聯企業	205,363	3	-	-	-	77
SHARP JUSDA LOGISTICS CORPORATION	SHARP (PHILS.) CORPORATION	關聯企業	107,924	1	-	-	-	40
河南富馳科技有限公司	富泰華工業(深圳)有限公司	子公司	3,910,158	2	-	-	3,910,158	-
河南富馳科技有限公司	鴻富錦精密電子(鄭州)有限公司	子公司	107,125,467	2	13,405,564	期後收款	103,726,866	-

帳列應收款項之公司	交易對象名稱	關係	應收關係人款項餘額	週轉率	逾期應收關係人款項		應收關係人款項 期後收回金額	提列備抵呆帳 金額
					金額	處理方式		
河南富馳科技有限公司	富士康精密電子(太原)有限公司	子公司	\$ 3,417,397	3	\$	925,655	\$ 3,417,397	\$ -
深圳富聯富桂精密工業有限公司	鴻佰科技股份有限公司	子公司	612,271	4		434,151	-	-
深圳富聯富桂精密工業有限公司	南寧富聯富桂精密工業有限公司	子公司	434,192	3		81	-	-
深圳富聯富桂精密工業有限公司	PROFIT NEW LIMITED	子公司	4,179,663	5		-	-	-
深圳富聯富桂精密工業有限公司	MEGA WELL LIMITED	子公司	43,258,343	3		2,597	-	-
CLOUD NETWORK TECHNOLOGY SINGAPORE PTE. LTD.	鴻佰科技股份有限公司	子公司	259,926	6		-	-	-
CLOUD NETWORK TECHNOLOGY SINGAPORE PTE. LTD.	INGRASYS TECHNOLOGY USA INC.	子公司	16,919,667	2		-	-	-
CLOUD NETWORK TECHNOLOGY SINGAPORE PTE. LTD.	FOXCONN CZ S. R. O.	子公司	12,230,497	1		-	-	-
CLOUD NETWORK TECHNOLOGY SINGAPORE PTE. LTD.	FUNING PRECISION COMPONENT CO., LTD.	子公司	1,335,768	4		-	-	-
CLOUD NETWORK TECHNOLOGY SINGAPORE PTE. LTD.	鴻富錦精密電子(煙台)有限公司	子公司	225,462	2		-	-	-
CLOUD NETWORK TECHNOLOGY SINGAPORE PTE. LTD.	FOXCONN TECHNOLOGY (INDIA) PRIVATE LIMITED	子公司	630,740	1		-	-	-
CLOUD NETWORK TECHNOLOGY SINGAPORE PTE. LTD.	富聯精密電子(天津)有限公司	子公司	3,762,252	1		-	-	-
CLOUD NETWORK TECHNOLOGY SINGAPORE PTE. LTD.	南寧富聯富桂精密工業有限公司	子公司	2,879,690	3		-	-	-
CLOUD NETWORK TECHNOLOGY SINGAPORE PTE. LTD.	PROFIT NEW LIMITED	子公司	156,995	1		-	-	-
CLOUD NETWORK TECHNOLOGY SINGAPORE PTE. LTD.	MEGA WELL LIMITED	子公司	608,097	8		-	-	-
CLOUD NETWORK TECHNOLOGY SINGAPORE PTE. LTD.	INGRASYS (SINGAPORE) PTE. LTD.	子公司	4,417,723	1		-	-	-
CLOUD NETWORK TECHNOLOGY SINGAPORE PTE. LTD.	富聯精密電子(貴陽)有限公司	子公司	949,128	2		-	-	-
CLOUD NETWORK TECHNOLOGY SINGAPORE PTE. LTD.	FOXCONN PRECISION INTERNATIONAL LIMITED	子公司	73,740,848	1		-	-	-
CLOUD NETWORK TECHNOLOGY SINGAPORE PTE. LTD.	深圳富聯富桂精密工業有限公司	子公司	1,877,965	5		-	-	-
CLOUD NETWORK TECHNOLOGY SINGAPORE PTE. LTD.	CLOUD NETWORK TECHNOLOGY USA INC.	子公司	51,128,962	1		-	-	-
CLOUD NETWORK TECHNOLOGY SINGAPORE PTE. LTD.	IPL INTERNATIONAL LIMITED	子公司	109,731	6		-	-	-
CLOUD NETWORK TECHNOLOGY SINGAPORE PTE. LTD.	FII USA INC.	子公司	126,874	1		-	-	-

帳列應收款項之公司	交易對象名稱	關係	應收關係人款項		週轉率	逾期應收關係人款項		應收關係人款項 期後收回金額	提列備抵呆帳 金額
			金額	處理方式		金額	處理方式		
CLOUD NETWORK TECHNOLOGY SINGAPORE PTE. LTD.	富裕精密組件有限公司	子公司	\$		2	\$		\$	-
CLOUD NETWORK TECHNOLOGY SINGAPORE PTE. LTD.	富聯雲計算(天津)有限公司	子公司		543,500	4				-
CLOUD NETWORK TECHNOLOGY SINGAPORE PTE. LTD.	FUHONG PRECISION COMPONENT (BAC GIANG) COMPANY LIMITED	子公司		11,951,594	3				-
CLOUD NETWORK TECHNOLOGY KFT.	INGRASSY (SINGAPORE) PTE. LTD.	子公司		903,817	3				-
CLOUD NETWORK TECHNOLOGY (SAMOA) LIMITED	FOXCONN PRECISION INTERNATIONAL LIMITED	子公司		18,373,206	10				-
CLOUD NETWORK TECHNOLOGY (SAMOA) LIMITED	CLOUD NETWORK TECHNOLOGY SINGAPORE PTE. LTD.	子公司		536,311	3				-
富聯科技(山西)有限公司	富聯精密電子(鄭州)有限公司	子公司		120,975	5				-
富聯科技(山西)有限公司	富聯科技(濟源)有限公司	子公司		118,225	3				-
富聯科技(山西)有限公司	富聯裕展科技(河南)有限公司	子公司		211,432	4				-
富聯科技(山西)有限公司	富聯科技(晉城)有限公司	子公司		466,348	2				-
富聯科技(山西)有限公司	富聯裕展科技(深圳)有限公司	子公司		508,085	2				-
富聯科技(山西)有限公司	IPL INTERNATIONAL LIMITED	子公司		6,559,361	5				-
富聯科技(山西)有限公司	富聯科技(蘭考)有限公司	子公司		1,569,809	2				-
富聯科技(山西)有限公司	鴻富精密工業(太原)有限公司	關聯企業		1,840,803	2				690
CLOUD NETWORK TECHNOLOGY USA INC.	南寧富聯富桂精密工業有限公司	子公司		222,395	2	13,155	期後收款	264	-
CLOUD NETWORK TECHNOLOGY USA INC.	CLOUD NETWORK TECHNOLOGY SINGAPORE PTE. LTD.	子公司		5,149,162	3	3,207,210	期後收款	-	-
IPL INTERNATIONAL LIMITED	富聯科技(濟源)有限公司	子公司		362,516	10				-
IPL INTERNATIONAL LIMITED	富聯科技(晉城)有限公司	子公司		127,716	8				-
IPL INTERNATIONAL LIMITED	FOXCONN PRECISION INTERNATIONAL LIMITED	子公司		82,783,419	1				-
IPL INTERNATIONAL LIMITED	富聯裕展科技(深圳)有限公司	子公司		267,320	9				-
IPL INTERNATIONAL LIMITED	CLOUD NETWORK TECHNOLOGY SINGAPORE PTE. LTD.	子公司		72,835,833	3				-
IPL INTERNATIONAL LIMITED	富聯科技(山西)有限公司	子公司		289,476	1				-
IPL INTERNATIONAL LIMITED	富聯科技(蘭考)有限公司	子公司		429,099	5				-
JUSDA SUPPLY CHAIN MANAGEMENT CORPORATION	準時達國際有限公司	子公司		435,747	1			31,853	-
JUSDA SUPPLY CHAIN MANAGEMENT CORPORATION	FII USA INC.	子公司		105,372	1			6,012	-

帳列應收款項之公司 CORPORATION	交易對象名稱	關係	應收關係人 款項餘額	週轉率	逾期應收關係人款項		應收關係人款項 期後收回金額	提列備抵呆帳 金額
					金額	處理方式		
JUSDA SUPPLY CHAIN MANAGEMENT CORPORATION	INNOLUX USA INC.	其他關係人	\$ 122,486	-	\$ -	-	\$ -	46
APE, INC.	FII USA INC.	子公司	149,775	-	-	-	541	-
鴻富成精密電子(成都)有限公司	FALCON PRECISION TRADING PTE. LTD.	子公司	2,854,016	1	-	-	1,696,695	-
FORTUNE BAY TECHNOLOGY PTE LTD.	富聯國基(上海)電子有限公司	子公司	148,532	3	-	-	148,532	-
FORTUNE BAY TECHNOLOGY PTE LTD.	鴻佰科技股份有限公司	子公司	106,587	2	-	-	106,587	-
FORTUNE BAY TECHNOLOGY PTE LTD.	三藏科技(深圳)有限公司	子公司	390,170	1	-	-	298,726	-
FORTUNE BAY TECHNOLOGY PTE LTD.	富泰華工業(深圳)有限公司	子公司	234,618	2	-	-	234,618	-
FORTUNE BAY TECHNOLOGY PTE LTD.	鴻富錦精密電子(成都)有限公司	子公司	934,580	2	-	-	934,580	-
FORTUNE BAY TECHNOLOGY PTE LTD.	南寧富聯富桂精密工業有限公司	子公司	622,844	2	-	-	622,844	-
FORTUNE BAY TECHNOLOGY PTE LTD.	河南富聯富桂精密工業有限公司	子公司	470,929	2	-	-	470,929	-
FORTUNE BAY TECHNOLOGY PTE LTD.	深圳富聯富桂精密工業有限公司	子公司	635,338	2	-	-	635,338	-
FORTUNE BAY TECHNOLOGY PTE LTD.	CLOUD NETWORK TECHNOLOGY SINGAPORE PTE. LTD.	子公司	577,240	3	-	-	563,192	-
FORTUNE BAY TECHNOLOGY PTE LTD.	太原富馳科技有限公司	子公司	144,603	2	-	-	144,603	-
富聯科技(武漢)有限公司	富聯科技(濟源)有限公司	子公司	4,879,743	1	-	-	-	-
富聯科技(鶴壁)有限公司	富聯精密電子(鄭州)有限公司	子公司	600,664	3	59,364	期後收款	-	-
富聯科技(鶴壁)有限公司	富聯科技(濟源)有限公司	子公司	705,035	3	554,089	期後收款	-	-
富聯科技(鶴壁)有限公司	富聯裕展科技(河南)有限公司	子公司	812,547	2	24,369	期後收款	-	-
富聯科技(鶴壁)有限公司	富聯科技(晉城)有限公司	子公司	402,738	2	323,702	期後收款	-	-
富聯科技(鶴壁)有限公司	富聯裕展科技(深圳)有限公司	子公司	194,359	2	140,007	期後收款	-	-
富聯科技(鶴壁)有限公司	富聯科技(山西)有限公司	子公司	137,527	2	101,550	期後收款	-	-
富聯科技(鶴壁)有限公司	IPL INTERNATIONAL LIMITED	子公司	290,925	3	-	-	-	-
富聯科技(鶴壁)有限公司	富聯科技(蘭考)有限公司	子公司	130,526	3	40,040	期後收款	-	-
富聯科技(鶴壁)有限公司	鴻富晉精密工業(太原)有限公司	關聯企業	224,088	3	58,057	期後收款	-	84
晉城三藏精密電子有限公司	三藏科技(深圳)有限公司	子公司	126,410	2	-	-	126,410	-
晉城三藏精密電子有限公司	BEST EVER INDUSTRIES LIMITED	子公司	182,305	2	-	-	182,305	-
晉城三藏精密電子有限公司	信揚科技(佛山)有限公司	子公司	102,299	1	-	-	102,296	-
邦泰國際物流有限公司	準時達國際有限公司	子公司	302,691	1	-	-	113,671	-
FII USA INC.	INGRASYS TECHNOLOGY USA INC.	子公司	126,552	10	-	-	-	-
FII USA INC.	PCE PARAGON SOLUTIONS (USA) INC.	子公司	169,136	3	-	-	-	-
FE HOLDINGS USA, INC.	FII USA INC.	子公司	176,075	-	-	-	11,388	-
富聯科技(蘭考)有限公司	IPL INTERNATIONAL LIMITED	子公司	4,526,928	1	-	期後收款	4,526,928	-

帳列應收款項之公司	交易對象名稱	關係	應收關係人 款項餘額	週轉率	逾期應收關係人款項		應收關係人款項 期後收回金額	提列備抵呆帳 金額
					金額	處理方式		
富裕精密組件有限公司	CLOUD NETWORK TECHNOLOGY SINGAPORE PTE. LTD.	子公司	\$ 42,110,284	3	\$ 17,634,642	期後收款	\$ -	\$ -
SHUNYUN TECHNOLOGY (HA NOI, VIETNAM) LIMITED	SHUNYUN TECHNOLOGY HOLDINGS LIMITED	子公司	486,380	1	-	-	123,963	-
SHARP JUSDA LOGISTICS CORPORATION(US)	SHARP ELECTRONICS CORPORATION	關聯企業	802,287	1	-	-	-	301
SHARP JUSDA LOGISTICS CORPORATION(US)	SHARP NEC DISPLAY SOLUTIONS OF AMERICA, INC.	關聯企業	197,438	1	-	-	19,867	74
富聯裕展科技(衡陽)有限公司	富聯裕展科技(深圳)有限公司	子公司	293,446	3	67,221	期後收款	-	-
深圳市富聯凌雲光科技有限公司	富聯精密電子(鄭州)有限公司	子公司	340,753	6	-	-	-	-
深圳市富聯凌雲光科技有限公司	富聯裕展科技(河南)有限公司	子公司	372,685	7	-	-	-	-
深圳市富聯凌雲光科技有限公司	富聯裕展科技(深圳)有限公司	子公司	431,709	6	-	-	-	-
深圳市富聯凌雲光科技有限公司	富聯科技(山西)有限公司	子公司	384,514	2	-	-	-	-
深圳市富聯凌雲光科技有限公司	富聯科技(蘭考)有限公司	子公司	133,089	9	-	-	-	-
富聯雲計算(天津)有限公司	富聯精密電子(天津)有限公司	子公司	240,886	6	-	-	-	-
富聯雲計算(天津)有限公司	PROFIT NEW LIMITED	子公司	685,391	1	-	-	-	-
訊芸電子科技(中山)有限公司	SHUNYUN TECHNOLOGY HOLDINGS LIMITED	子公司	177,172	2	-	-	-	-
富聯科技(周口)有限公司	富聯裕展科技(深圳)有限公司	子公司	774,479	4	514,571	期後收款	-	-
太原富馳科技有限公司	FAST VICTOR LIMITED	子公司	29,847,812	2	-	-	28,638,125	-
太原富馳科技有限公司	富士康精密電子(太原)有限公司	子公司	556,964	3	-	-	-	-
富泰華精密工業(威海)有限公司	FOXCONN IMAGE & PRINTING PRODUCT PTE. LTD.	子公司	5,127,288	2	193	期後收款	5,126,561	-
FOXCONN TECHNOLOGY SERVICE AND LOGISTICS LIMITED	FOXCONN CZ S. R. O.	子公司	783,513	2	-	-	-	-
香港歐新國際貨運代理有限公司	準時達國際有限公司	子公司	192,396	3	-	-	116,689	-
富聯精密科技(贛州)有限公司	富聯裕展科技(深圳)有限公司	子公司	317,515	3	-	-	-	-
NSG TECHNOLOGY INC.	CLOUD NETWORK TECHNOLOGY USA INC.	子公司	578,482	9	73,081	期後收款	-	-
佛山普立華科技有限公司	鴻富泰精密電子(煙台)有限公司	子公司	374,489	3	-	-	347,629	-
FUHONG PRECISION COMPONENT (BAC GIANG) COMPANY LIMITED	FOXCONN INTERCONNECT TECHNOLOGY LIMITED	子公司	857,664	5	435,268	期後收款	-	-
FUHONG PRECISION COMPONENT (BAC GIANG) COMPANY LIMITED	CLOUD NETWORK TECHNOLOGY SINGAPORE PTE. LTD.	子公司	22,967,715	3	11,328,801	期後收款	-	-
越南準時達國際供應鏈管理有限公司	富裕精密組件有限公司	子公司	232,073	1	-	-	216,696	-
越南準時達國際供應鏈管理有限公司	FUHONG PRECISION COMPONENT (BAC GIANG) COMPANY LIMITED	子公司	218,351	1	-	-	182,642	-

帳列應收款項之公司	交易對象名稱	關係	應收關係人 款項餘額	週轉率	逾期應收關係人款項		應收關係人款項 期後收回金額	提列備抵呆帳 金額
					金額	處理方式		
FOXCONN HON HAI TECHNOLOGY INDIA MEGA DEVELOPMENT	鴻富錦精密電子(鄭州)有限公司	子公司	102,124	1	\$	-	\$ 75,208	\$ -
COMPETITION TEAM TECHNOLOGY (VIETNAM) COMPANY LIMITED	ECMMS PRECISION SINGAPORE PTE. LTD.	子公司	108,875	8		-	36,399	-
FUKANG TECHNOLOGY COMPANY LIMITED	S&B INDUSTRY INC.	子公司	179,710	1		-	-	-
FUKANG TECHNOLOGY COMPANY LIMITED	FIH (HONG KONG) LIMITED	子公司	1,110,398	1		-	589,178	-

註：係應收代採購原料款。

鴻海精密工業股份有限公司及子公司
 母公司與子公司間之業務關係及重要交易往來情形及金額
 民國111年1月1日至12月31日

單位：新台幣仟元
 (除特別註明者外)

附表九

編號 (註1)	交易人名稱	交易往來對象	與交易人之關係 (註2)	科目	交易往來情形		佔合併總營收或 總資產之比率(註4)
					金額	交易條件	
0	鴻海精密工業股份有限公司	FOXCONN (FAR EAST) LIMITED 及所屬子公司	子公司	進貨	\$	337,979,080	註3 5
0	鴻海精密工業股份有限公司	FOXCONN (FAR EAST) LIMITED 及所屬子公司	子公司	應付帳款		89,778,516	註3 2
0	鴻海精密工業股份有限公司	FOXCONN (FAR EAST) LIMITED 及所屬子公司	子公司	其他應收款		81,881,490	註3 2
0	鴻海精密工業股份有限公司	FOXCONN IMAGE & PRINTING PRODUCT PTE. LTD.	子公司	進貨		518,714,685	註3 8
0	鴻海精密工業股份有限公司	FOXCONN IMAGE & PRINTING PRODUCT PTE. LTD.	子公司	應付帳款		235,124,558	註3 6
0	鴻海精密工業股份有限公司	富泰華工業(深圳)有限公司	子公司	其他應收款		196,321,359	註3 5
0	鴻海精密工業股份有限公司	鴻富精密電子(成都)有限公司	子公司	其他應收款		271,581,428	註3 7
0	鴻海精密工業股份有限公司	鴻富精密電子(鄭州)有限公司	子公司	其他應收款		258,423,821	註3 6
0	鴻海精密工業股份有限公司	鴻富精密電子(鄭州)有限公司	子公司	應收帳款		58,773,939	註3 1
0	鴻海精密工業股份有限公司	FAST VICTOR LIMITED	子公司	進貨		353,864,410	註3 5
0	鴻海精密工業股份有限公司	FAST VICTOR LIMITED	子公司	應付帳款		113,211,278	註3 3
0	鴻海精密工業股份有限公司	富士康精密電子(太原)有限公司	子公司	其他應收款		78,546,837	註3 2
0	鴻海精密工業股份有限公司	FALCON PRECISION TRADING PTE. LTD.	子公司	進貨		743,291,362	註3 11
0	鴻海精密工業股份有限公司	FALCON PRECISION TRADING PTE. LTD.	子公司	應付帳款		348,110,467	註3 8
0	鴻海精密工業股份有限公司	河南富馳科技有限公司	子公司	其他應收款		104,402,446	註3 3
0	鴻海精密工業股份有限公司	FOXCONN SINGAPORE PTE LTD.	子公司	進貨		1,360,353,192	註3 21
0	鴻海精密工業股份有限公司	FOXCONN SINGAPORE PTE LTD.	子公司	應付帳款		419,854,196	註3 10
1	深圳富泰宏精密工業有限公司	FIH (HONG KONG) LIMITED	子公司	銷貨		123,838,844	註3 2
2	三贏科技(深圳)有限公司	BEST EVER INDUSTRIES LIMITED	子公司	銷貨		91,281,815	註3 1
3	富泰華工業(深圳)有限公司	FOXCONN IMAGE & PRINTING PRODUCT PTE. LTD.	子公司	應收帳款		230,365,753	註3 6
3	富泰華工業(深圳)有限公司	FOXCONN IMAGE & PRINTING PRODUCT PTE. LTD.	子公司	銷貨		602,274,360	註3 9

交易往來情形

編號 (註1)	交易人名稱	交易往來對象	與交易人之關係 (註2)		科目	金額	交易條件	佔合併總營收或 總資產之比率(註4)
			子公司	子公司				
4	鴻富精密電子(成都)有限公司	FALCON PRECISION TRADING PTE. LTD.	子公司	子公司	應收帳款	\$ 320,390,386	註3	8
4	鴻富精密電子(成都)有限公司	FALCON PRECISION TRADING PTE. LTD.	子公司	子公司	銷貨	692,969,563	註3	10
5	南寧富聯富桂精密工業有限公司	MEGA WELL LIMITED	子公司	子公司	應收帳款	49,966,105	註3	1
5	南寧富聯富桂精密工業有限公司	MEGA WELL LIMITED	子公司	子公司	銷貨	106,533,480	註3	2
6	富聯精密電子(鄭州)有限公司	IPL INTERNATIONAL LIMITED	子公司	子公司	銷貨	72,060,395	註3	1
7	鴻富精密電子(鄭州)有限公司	FOXCONN SINGAPORE PTE. LTD.	子公司	子公司	應收帳款	415,636,861	註3	10
7	鴻富精密電子(鄭州)有限公司	FOXCONN SINGAPORE PTE. LTD.	子公司	子公司	銷貨	1,688,844,199	註3	25
8	MEGA WELL LIMITED	CLOUD NETWORK TECHNOLOGY SINGAPORE PTE. LTD.	子公司	子公司	應收帳款	96,387,713	註3	2
8	MEGA WELL LIMITED	CLOUD NETWORK TECHNOLOGY SINGAPORE PTE. LTD.	子公司	子公司	銷貨	245,317,048	註3	4
9	FAST VICTOR LIMITED	富士康精密電子(太原)有限公司	子公司	子公司	銷貨	126,225,534	註3	2
10	富士康精密電子(太原)有限公司	FAST VICTOR LIMITED	子公司	子公司	應收帳款	122,667,184	註3	3
10	富士康精密電子(太原)有限公司	FAST VICTOR LIMITED	子公司	子公司	銷貨	404,851,717	註3	6
11	INGRASYS (SINGAPORE) PTE. LTD.	INGRASYS TECHNOLOGY USA INC.	子公司	子公司	銷貨	68,478,569	註3	1
12	富聯裕展科技(河南)有限公司	IPL INTERNATIONAL LIMITED	子公司	子公司	銷貨	102,488,540	註3	2
13	富聯裕展科技(深圳)有限公司	IPL INTERNATIONAL LIMITED	子公司	子公司	應收帳款	120,812,607	註3	3
13	富聯裕展科技(深圳)有限公司	IPL INTERNATIONAL LIMITED	子公司	子公司	銷貨	248,246,733	註3	4
14	河南富馳科技有限公司	鴻富精密電子(鄭州)有限公司	子公司	子公司	應收帳款	107,125,467	註3	3
14	河南富馳科技有限公司	鴻富精密電子(鄭州)有限公司	子公司	子公司	銷貨	624,789,458	註3	9
15	深圳富聯富桂精密工業有限公司	MEGA WELL LIMITED	子公司	子公司	應收帳款	43,258,343	註3	1
15	深圳富聯富桂精密工業有限公司	MEGA WELL LIMITED	子公司	子公司	銷貨	132,178,681	註3	2
16	CLOUD NETWORK TECHNOLOGY SINGAPORE PTE. LTD.	FOXCONN PRECISION INTERNATIONAL LIMITED	子公司	子公司	應收帳款	73,740,848	註3	2
16	CLOUD NETWORK TECHNOLOGY SINGAPORE PTE. LTD.	FOXCONN PRECISION INTERNATIONAL LIMITED	子公司	子公司	銷貨	72,540,178	註3	1
16	CLOUD NETWORK TECHNOLOGY SINGAPORE PTE. LTD.	CLOUD NETWORK TECHNOLOGY USA INC.	子公司	子公司	應收帳款	51,128,962	註3	1
16	CLOUD NETWORK TECHNOLOGY SINGAPORE PTE. LTD.	富裕精密組件有限公司	子公司	子公司	應收帳款	42,283,725	註3	1
16	CLOUD NETWORK TECHNOLOGY SINGAPORE PTE. LTD.	富裕精密組件有限公司	子公司	子公司	銷貨	68,903,522	註3	1
17	IPL INTERNATIONAL LIMITED	FOXCONN PRECISION INTERNATIONAL LIMITED	子公司	子公司	應收帳款	82,783,419	註3	2

編號 (註1)	交易人名稱	交易往來對象	與交易人之關係 (註2)	交易往來情形		
				科目	金額	交易條件
17	IPL INTERNATIONAL LIMITED	FOXCONN PRECISION INTERNATIONAL LIMITED	子公司	銷貨	447,319,779	註3
17	IPL INTERNATIONAL LIMITED	CLOUD NETWORK TECHNOLOGY SINGAPORE PTE. LTD.	子公司	應收帳款	72,835,833	註3
17	IPL INTERNATIONAL LIMITED	CLOUD NETWORK TECHNOLOGY SINGAPORE PTE. LTD.	子公司	銷貨	71,400,798	註3
18	富裕精密組件有限公司	CLOUD NETWORK TECHNOLOGY SINGAPORE PTE. LTD.	子公司	應收帳款	42,110,284	註3
18	富裕精密組件有限公司	CLOUD NETWORK TECHNOLOGY SINGAPORE PTE. LTD.	子公司	銷貨	74,492,917	註3
19	太原富馳科技有限公司	FAST VICTOR LIMITED	子公司	銷貨	125,960,953	註3

註1：母公司及子公司相互間之業務往來資訊應分別於編號欄註明，編號之填寫方法如下：

(1). 母公司填0。

(2). 子公司依公司別由阿拉伯數字1開始依序編號。

註2：與交易人之關係有以下三種，標示種類即可(若係母子公司間或各子公司間之同一筆交易，則無須重複揭露。如：母公司對子公司之交易，若母公司已揭露，則子公司部分無須重複揭露)：

子公司對子公司之交易，若其一子公司已揭露，則另一子公司無須重複揭露)：

(1). 母公司對子公司。

(2). 子公司對母公司。

(3). 子公司對子公司。

註3：除無相關同類交易可循，其交易條件係由雙方協商決定外，其餘與一般交易條件相近。

註4：交易往來金額佔合併總營收或總資產比率之計算，若屬資產負債科目者，以期末餘額佔合併總資產之方式計算；若屬損益科目者，以期中累積金額佔合併總營收之方式計算。

註5：上開揭露標準金額，若屬資產負債科目者，係以合併總資產超過百分之一為揭露標準；若屬損益科目者，係以合併總營收超過百分之一為揭露標準。惟上述關係人交易於編製合併報表時，業已沖銷。

註6：上開關係人交易資訊，係依各該公司同期間經會計師查核之財務報告編製。

鴻海精密工業股份有限公司及子公司
被投資公司名稱、所在地區等相關資訊 (不包含大陸被投資公司)
民國111年12月31日

投資公司名稱	被投資公司名稱	所在地區	主要營業項目	原始投資金額		期末持有		被投資公司 本期損益	本期認列之 投資損益	備註
				本期末	去年年底	股數	比率			
鴻海精密工業股份有限公司	FOXCONN(FAR EAST) LIMITED	開曼群島	從事控股及轉投資事務	\$ 222,516,166	\$ 230,694,843	7,809,628,748	100	\$1,458,824,507	\$ 116,742,495	註1
鴻海精密工業股份有限公司	SHARP CORPORATION	日本	從事數位情報家電、通信系統、電子設備及顯示設備及有關零件之製造及買賣	39,865,078	34,432,479	144,900,000	22	48,906,564	(1,329,154)	註1、6
鴻海精密工業股份有限公司	ECMMS PRECISION SINGAPORE PTE. LTD.	新加坡	從事電腦及數據處理設備之製造及買賣	12,799,049	12,799,049	343,010,000	100	15,498,316	508,934	註1
鴻海精密工業股份有限公司	鴻揚創業投資股份有限公司	台灣	從事控股及轉投資事務	7,399,903	7,399,903	1,302,300,856	98	25,373,205	1,669,992	註1
鴻海精密工業股份有限公司	寶鑫國際投資股份有限公司	台灣	從事控股及轉投資事務	5,497,500	2,998,500	1,493,630,000	100	23,359,312	2,253,950	
鴻海精密工業股份有限公司	MARGINI HOLDINGS LIMITED	英屬維京群島	從事控股及轉投資事務	8,907,895	8,907,895	275,980,200	100	18,628,479	(240,786)	
鴻海精密工業股份有限公司	AMBIT INTERNATIONAL LTD.	英屬維京群島	從事控股及轉投資事務	2,393,965	2,393,965	74,572,281	100	59,174,183	9,429,371	
鴻海精密工業股份有限公司	FOXCONN HOLDINGS B.V. - NETHERLAND	荷蘭	從事控股及轉投資事務	6,486,934	6,486,934	108,355,209	100	11,839,306	763,423	
鴻海精密工業股份有限公司	FENIX INDUSTRIA DE ELETRONICOS LTDA.	巴西	從事電腦WIFI卡及WIFI模組之生產	539,450	539,450	53,333,780	99	1,005,826	131,247	
鴻海精密工業股份有限公司	FOXCONN MOEBG INDUSTRIA DE ELETRONICOS LTDA-BRAZIL	巴西	FTV/DVR/BLUETOOTH MODULE /SET-TOP BOX 及光纖網路終端機(OPTICAL NETWORK TERMINAL)等產品	348,977	348,977	24,315,201	100	831,039	491,637	
鴻海精密工業股份有限公司	鴻準精密工業股份有限公司	台灣	電腦終端機、電腦顯示器、電子計算機週邊設備、電源供應器及有關零件之製造、加工及買賣	481,782	481,782	139,725,803	10	10,259,931	4,198,165	註1、2

附表十

單位：新台幣仟元
(除特別註明者外)

投資公司名稱	被投資公司名稱	所在地區	主要營業項目	原始投資金額		期末持有		被投資公司 本期損益	本期認列之 投資損益	備註
				本期末	去年年底	股數	比率			
鴻海精密工業股份有限公司	FOXCONN HOLDING LTD.	英屬維京群島	從事控股及轉投資事務	\$ 48,664,097	\$ 48,092,764	1,590,702,109	100	\$ 66,039,780	\$ (4,597,772)	
鴻海精密工業股份有限公司	鴻元國際投資股份有限公司	台灣	從事控股及轉投資事務	2,249,500	1,611,500	453,255,431	100	6,071,951	842,592	
鴻海精密工業股份有限公司	鴻棋國際投資股份有限公司	台灣	從事控股及轉投資事務	1,500,500	1,500,500	347,150,727	100	4,986,900	559,888	
鴻海精密工業股份有限公司	FOXCONN SINGAPORE PTE. LTD.	新加坡	從事控股及轉投資事務	13,757,514	13,757,514	451,837,543	39	12,578,048	(398,184)	註1、8
鴻海精密工業股份有限公司	FOXCONN SA B. V.	荷蘭	從事控股及轉投資事務	3,247,330	3,247,330	72,163,188	100	1,385,592	(3,357)	
鴻海精密工業股份有限公司	廣宇科技股份有限公司	台灣	電子訊號纜製造及銷售	2,042,398	2,042,398	107,776,254	21	2,904,773	273,256	註1、3
鴻海精密工業股份有限公司	利德國際投資股份有限公司	台灣	從事控股及轉投資事務	8,406,411	2,554,411	847,100,000	100	8,149,488	114,386	
鴻海精密工業股份有限公司	三創數位股份有限公司	台灣	電腦事務性機器設備、電器之零售及資訊軟體	1,836,463	1,836,463	183,646,250	75	958,105	16,917	
鴻海精密工業股份有限公司	普立爾科技(香港)有限公司	香港	照相機及相關零配件之買賣	22,311	22,311	1,404,936	2	135,985	30,839	註1、4
鴻海精密工業股份有限公司	揚信科技股份有限公司	台灣	係從事租賃業	1,444,555	1,444,555	65,810,751	48	488,450	(11,247)	註5
鴻海精密工業股份有限公司	亞太電信股份有限公司	台灣	特許經營電信事業、資料儲存與處理設備及有線(無線)通信機械器材等之製造、電腦器材之安裝、以及提供行動電話之語音與非語音及第三代行動通信等服務	16,821,609	16,821,609	1,253,026,812	30	7,625,520	(1,580,532)	註7
鴻海精密工業股份有限公司	鴻華先進科技股份有限公司	台灣	電動車、平台及三電、自動駕駛、車聯網等系統產品。以及整車設計、開發、測試驗證等技術服務	7,944,000	7,944,000	794,400,000	51	6,727,873	(1,202,348)	(613,216)

投資公司名稱	被投資公司名稱	所在地區	主要營業項目	原始投資金額		期末持有		帳面金額	被投資公司 本期損益	本期認列之 投資損益	備註
				本期末	去年年底	股數	比率				
鴻海精密工業股份有限公司	鴻揚半導體股份有限公司	台灣	研究、開發、設計、製造及銷售下列產品： 1、Si產品之製造及代工 2、SiC功率元件 3、MEMS（微機電）產品以及 Sensor 產品及其對應之ASIC類比電路製造	\$ 4,058,000	\$ 3,170,000	405,800,000	100	\$ 3,332,670	\$ (711,040)	\$ (711,040)	
鴻海精密工業股份有限公司	其他	其他		591,036	550,011	—	—	432,238	3,415,993	59,875	註1、 10
FOXCONN (FAR EAST) LIMITED	SHARP CORPORATION	日本	從事數位情報家電、通信系統、電子設備及顯示設備及有關零件之製造及買賣	20,164,627	24,973,175	76,655,069	12	25,990,204	(544,855)	(694,482)	註6
鴻海、鴻元、寶鑫及鴻景公司	鴻準精密工業股份有限公司	台灣	電腦終端計機、電腦顯示器、電子計算機、週邊設備、電源供應器及有關零件之製造、加工及買賣	1,992,567	1,992,567	277,194,573	20	20,571,470	4,198,165	854,465	註2、 11
鴻元、寶鑫、鴻景公司	廣宇科技股份有限公司	台灣	電子訊號線纜製造及銷售	560,639	560,639	29,620,041	6	829,759	1,566,399	74,809	註3、 11
鴻揚、鴻元、寶鑫、利億及鴻景公司	建漢科技股份有限公司	台灣	網際網路存取路由器研究開發、生產、製造及銷售	239,339	357,397	23,521,696	7	357,921	(366,674)	(33,487)	註11
鴻揚、鴻元、寶鑫及鴻景公司	京鼎精密科技股份有限公司	台灣	電子零組件之銷售及半導體設備系統整合測試	915,164	915,164	14,557,088	15	1,843,966	2,344,363	358,991	註11
鴻景、鴻元、寶鑫及鴻揚公司	賜福科技股份有限公司	台灣	機械設備、電腦及其週邊設備製造及買賣	913,762	913,762	49,928,316	100	23,715	(1,093)	(51,697)	註11
鴻揚公司	安泰電業股份有限公司	台灣	汽工電線、電器、電子零件製造	970,000	970,000	60,010,000	100	108,522	(9,176)	(49,893)	註11
鴻揚公司	BURRAGE CAPITAL HEALTHCARE OFFSHORE FUND II LTD.	開曼群島	從事控股及轉投資事務	441,300	441,300	15,000,000	100	579,176	(56,695)	(56,695)	註11

投資公司名稱	被投資公司名稱	所在地區	主要營業項目	原始投資金額		期末持有		帳面金額	被投資公司 本期損益	本期認列之 投資損益	備註
				本期末	去年年底	股數	比率				
寶鑫、鴻揚、 鴻元及鴻祺公 司	天鈺科技股份有限公司	台灣	電子零組件製造業、製 造輸出業、積體電路、 兼營與本公司業務相關 之進出口貿易業務	\$ 793,369	\$ 863,956	41,060,054	22	\$ 3,842,808	\$ 3,269,185	\$ 663,265	註11
鴻揚及利德公 司	台灣智慧光網股份有限公司	台灣	FTTH寬頻用戶迴路出租 及FTTH寬頻上網服務、 都會型及電信型乙太專 線出租服務	808,158	808,158	47,111,359	21	550,441	21,940	4,672	註11
寶鑫公司及 FIH MOBILE LIMITED	榮創能源科技股份有限公司	台灣	發光二極體之研發、測 試、製造及銷售其原 料及半成品之進出口及 買賣	197,060	353,120	9,853,000	7	170,295	(142,246)	(7,103)	註10、 註11
寶鑫、鴻揚及 利德公司	康聯生醫科技股份有限公司	台灣	提供各種健康檢測軟 體、機器設備顧問服務 及醫療照護保健諮詢顧 問服務	276,170	276,170	24,637,025	54	557,413	25,442	20,222	註11
寶鑫、鴻祺及 鴻揚公司	亞太電信股份有限公司	台灣	特許經營電信事業、及有 線(無線)通信機械器材 等之製造、電腦設備與 衛星電視器材之安裝 業務；以及通信工程專業 服務；並提供行動電話之 語音與非語音及第三代 行動通信等服務	3,045,178	3,045,178	302,022,004	7	1,828,218	(5,357,738)	(380,962)	註7、 註11
寶鑫公司	震旦電信股份有限公司	台灣	銷售手機、配件及門號 上線等業務	273,444	273,444	12,777,765	30	203,086	(64,555)	(19,050)	註11
寶鑫、鴻揚、 鴻元及鴻祺公 司	中揚光電股份有限公司	台灣	模具製造、研發及買 賣、數位鏡頭組裝及鏡 片镀膜	976,780	993,848	20,295,493	26	485,208	(342,570)	(61,077)	註11
寶鑫公司	國創半導體股份有限公司	台灣	各類應用積體電路之 設計、測試及銷售	1,734,009	135,000	1,734,000,000	51	1,669,412	(153,364)	(75,541)	註11
寶鑫公司	雲高科技股份有限公司	台灣	雲端機房營運、系統整 合服務、雲端應用服務 及資訊業務	1,020,000	120,000	102,000,000	100	1,095,513	52,775	48,057	註11

投資公司名稱	被投資公司名稱	所在地區	主要營業項目	原始投資金額		期末持有		被投資公司 本期損益	本期認列之 投資損益	備註
				本期末	去年年底	股數	比率			
鴻揚、鴻元、寶鑫、利億及鴻棋公司	其他	其他		\$ 12,816,977	\$ 6,041,550	-	-	\$ 3,439,760	\$ 1,347,283	註9

註1：本公司本期認列之投資收益已調整與被投資公司相互間交易之未實現損益。

註2：本公司直接及間接持有鴻準精密工業股份有限公司之持股比例為29.48%。

註3：本公司直接及間接持有廣宇科技股份有限公司之持股比例為26.51%。

註4：本公司直接及間接持有普立爾科技(香港)有限公司之持股比例為99.96%。

註5：本公司直接及間接持有揚信科技股份有限公司之持股比例為100%。

註6：本公司直接及間接持有SHARP CORPORATION之持股比例為34.06%。

註7：本公司直接及間接持有亞太電信股份有限公司之持股比例為36.89%。

註8：本公司直接及間接持有FOXCONN SINGAPORE PTE. LTD. 之持股比例為100%。

註9：因金額非屬重大，故合併揭露。

註10：FIH MOBILE LIMITED已於民國111年4月全數出售榮創能源科技股份有限公司之股份。

註11：鴻勝創業投資股份有限公司(簡稱鴻勝公司)，鴻元國際投資股份有限公司(簡稱鴻元公司)，寶鑫國際投資股份有限公司(簡稱寶鑫公司)，利億國際投資股份有限公司(簡稱利億公司)，鴻景國際投資股份有限公司(簡稱鴻景公司)。

註12：上開揭露之本公司直接或間接具有重大影響力或控制能力之轉投資事業，其中屬國外控股公司因以合併報表為財務報告，故僅揭露至該控股公司。

鴻海精密工業股份有限公司及子公司
大陸投資資訊—基本資料

民國111年1月1日至12月31日

單位：新台幣仟元
(除特別註明者外)

附表十一

大陸被投資公司	主要營業項目	實收資本額	投資方式(註1)	本期末自台灣匯出積累金額	本期末自台灣匯出投資額	本期匯出或收回投資金額	本期末自台灣匯出積累金額	被投資公司本期損益	本公司直接或間接投資之持股比例	本期投資損益	期末投資帳面價值	截至本期末已匯回投資收益	備註
		\$	(2)	\$	\$	\$	\$	\$		\$	\$	\$	註2
大陸被投資公司	手機板	2,112,848	(2)	-	-	-	-	(20,713)	64	(13,187)	7,577,621	-	註2
富智康精密組件(北京)有限公司	電子產品、塑膠製產品、精密模具、儀表及其零配件	1,610,740	(2)	153,550	153,550	-	153,550	36,566	100	36,566	574,620	133,896	註2
富精密工業(深圳)有限公司	插頭及插座、電壓未超過1千伏特者、手機殼及手機印刷電路板之產銷業務	5,482,349	(2)	-	-	-	-	898,432	64	572,000	12,830,019	-	註2
深圳富泰宏精密工業有限公司	插頭及插座、電壓未超過1千伏特者之產銷業務	1,868,396	(2)	92,130	92,130	-	92,130	28,390	100	28,390	1,617,478	-	註2
富士康精密組件(深圳)有限公司	接頭及插座、電壓未超過1千伏特者之產銷業務	3,894,028	(2)	-	-	-	-	(231,846)	64	(147,608)	6,250,402	-	註2
宏訊電子工業(杭州)有限公司	電腦機殼及其相關金屬沖壓件之產銷業務	460,650	(2)	-	-	-	-	43,979	100	43,979	780,472	-	註2
鴻准精密模具(深圳)有限公司	電腦機殼及插座電子計算機零件電線、電纜及組件	1,369,666	(2)	153,550	153,550	-	153,550	(1,410,228)	71.16	(1,014,572)	5,095,556	219,269	註2
富士康(昆山)電腦接插件有限公司	接頭及插座、塑膠製品、模具及其零件、電通通訊接插件、電腦用接插件、儀表設備	1,474,080	(2)	-	-	-	-	2,986,263	71.16	2,148,432	10,006,170	-	註2
富頂精密組件(深圳)有限公司	電腦機殼及其相關附件之產銷業務	5,189,990	(2)	-	-	-	-	13,978,097	100	13,978,097	149,720,099	1,075,464	註2
富士康科技集團有限公司(原名：鴻富精密工業(深圳)有限公司)	插頭及插座、電壓未超過1千伏特者及載波電流線路系統之生產及銷售業務	3,808,040	(2)	1,719,760	1,719,760	-	1,719,760	149,087	71.16	107,259	3,633,304	-	註2
富士康電子工業發展(昆山)有限公司	電子計算機未附列表裝置者，鍵盤及電子計算機組件	368,520	(2)	-	-	-	-	9,344	100	9,344	856,962	-	註2
富泰捷科技發展(深圳)有限公司													

大陸被投資公司名稱	主要營業項目	實收資本額	投資方式(註1)	本月初自台灣匯出投資積累金額	本期匯出或收回金額		本公司直接或間接投資之持股比例	本期認列投資損益	期末投資帳面價值	截至本期末已匯回投資收益	備註
					匯出	收回					
富弘精密組件(深圳)有限公司	插頭和插座、塑膠、模具及其零組件、電信通訊接插件、電腦網路接插件、儀器儀表設備、電子元器件及電力電子器件之生產及銷售業務	\$ 353,165	(2)	\$ -	\$ -	\$ -	100	\$ 18,683	\$ 1,143,658	\$ 66,641	註2
鴻准精密模具(昆山)有限公司	電腦機殼及其相關金屬沖壓件之產銷業務	2,641,060	(2)	-	-	-	100	1,386,724	11,667,735	83,531	註2
康准電子科技(昆山)有限公司	電子計算機之零件及附件金屬壓縮模與塑膠射出模之產銷業務	4,483,660	(2)	-	-	890,590	100	208,420	7,032,913	-	註2
富泰精密組件(深圳)有限公司	接頭及插座、電壓未超過1千伏特者之產銷業務	176,583	(2)	-	-	-	100	35,344	430,473	-	註2
富晉精密工業(魯城)有限公司	電腦機殼及相關金屬沖壓件之產銷業務	20,483,570	(2)	-	-	10,779,210	100	29,120	32,635,013	-	註2
三贏科技(深圳)有限公司	生產經營光電器件、敏感元器件、半導體顯示器件及其上述產品的零配附件	1,320,530	(2)	-	-	1,320,530	100	5,351,121	13,444,060	-	註2
鴻泰精密工業(杭州)有限公司	路由器相關組件之產銷業務	383,875	(2)	-	-	-	100	10,453	568,296	-	註2
鴻富泰精密電子(煙台)有限公司	自動數據處理設備及相關組件、遊戲機、遙控器、白板、遊戲機、遙控器、光碟機、投影機、及摺桿之產銷業務	7,015,700	(2)	-	-	-	100	1,485,755	17,171,365	-	註2
訊志電子科技(中山)有限公司	高頻無線通訊模組及各種積體電路之組裝、測試及銷售	3,185,383	(2)	-	-	752,395	59.52	18,594	5,233,533	-	註2
富翔精密工業(昆山)有限公司	電腦機殼及相關金屬沖壓件之產銷業務	11,209,150	(2)	-	-	767,750	100	1,634,883	20,345,619	-	註2
東莞宏松精密組件有限公司	經營電腦鍵盤、鼠標機箱及電腦相關零組件之產銷業務	307,100	(2)	-	-	-	100	8,393	465,363	-	註2
富智康(天津)精密工業有限公司	數字式無線電話機及手機組件之產銷業務	1,621,488	(2)	-	-	-	64	(284,154)	188,362	-	註2
深圳富駿材料科技有限公司	氟化亞金鉀之產銷業務	383,497	(2)	-	-	-	70	74,138	384,943	-	註2
安泰汽車電氣系統(昆山)有限公司	汽、機車電線束及零配附件之產銷及維修業務	291,899	(2)	-	-	153,550	100	451	9,873	-	註2

大陸被投資公司名稱	主要營業項目	實收資本額	投資方式(註1)	本期末自台灣匯出積累金額	本期匯出或收回金額	本期匯出或收回金額		本期末自台灣匯出積累金額	本公司直接或間接投資之持股比例	本期認列投資損益	期末投資帳面價值	截至本期末已匯回投資收益	備註
						匯出	收回						
富士康精密電子(煙台)有限公司	手機、相關零組件之產銷及液晶電視、數字電視組裝	\$ 5,036,440	(2)	\$ 1,006,913	\$ -	\$ -	\$ 1,006,913	100	\$ 108,105	\$ 5,577,904	\$ -	註2	
佛山普立華科技有限公司	照相機之產銷	4,660,674	(2)	19,962	-	-	19,962	100	1,130,008	7,238,941	-	註2	
富准精密機具(淮安)有限公司	精沖模、精密型腔模、模架、標單件等計算機產品之相關配件及軟件之研發產銷業務	3,046,432	(2)	-	-	-	-	100	97,635	5,171,722	-	註2	
富譽電子科技(淮安)有限公司	電子接插件、線纜件等零組件和相關軟件的發展與銷售	8,175,002	(2)	5,220,700	-	-	5,220,700	71.16	186,671	8,838,685	-	註2	
富士康精密電子(太原)有限公司	插頭及插座、印刷電路板及手機機殼之產銷業務	14,541,185	(2)	2,207,882	-	-	2,207,882	100	1,808,949	49,719,941	-	註2	
鵬鼎控股(深圳)股份有限公司	硬質單(雙)面印刷電路板、硬質多層印刷電路板及軟質印刷電路板及其他印刷電路板之產銷業務	10,235,002	(2)	-	-	-	-	27.33	6,179,420	24,306,496	-	註2	
富泰京精密電子(北京)有限公司	插頭及插座、印刷電路板及手機機殼之產銷業務	2,303,250	(2)	-	-	-	-	64	(150,338)	1,820,111	-	註2	
富智康精密電子(廊坊)有限公司	手機及零組件之產銷業務	14,602,605	(2)	-	-	-	-	64	(1,014,666)	9,182,592	-	註2	
富昱能源科技(昆山)有限公司	電子接插件、線纜組件及標準模具之產銷業務	614,200	(2)	-	-	-	-	100	34,002	690,308	-	註2	
鴻富錦精密工業(武漢)有限公司	便携式微型計算機、電腦零件(機箱、機殼)、數字照相機、數字照相機零件(機殼)及新型平板顯示器之產銷業務	8,991,888	(2)	5,923,959	-	-	5,923,959	100	2,170,036	24,638,300	-	註2	
鴻富錦精密電子(煙台)有限公司	電子計算機零組件之產銷業務	2,174,268	(2)	-	-	-	-	100	3,939,734	47,569,272	-	註2	
富智康(南京)通訊有限公司	附無線手機之有線電話機、電話用具之產銷業務	537,425	(2)	-	-	-	-	64	(15,643)	271,362	-	註2	
富士康(南京)軟件有限公司	電腦軟體、電腦伺服器、電腦工作站、個人電腦、網路交換機、路由器及其他電腦週邊零組件之產銷業務	982,720	(2)	-	-	-	-	100	(49,720)	1,012,351	-	註2	

大陸被投資公司名稱	主要營業項目	實收資本額	投資方式(註1)	本期末自台灣匯出投資額	本期匯出或收回		本期末自台灣匯出投資額	本公司直接或間接投資之持股比例	本期認列投資損益	期末投資帳面價值	截至本期末已匯回投資收益	備註
					匯出	收回						
富泰電子研發(煙台)有限公司	工業設計業務	\$ 1,842,600	(2)	\$ 1,842,600	\$ -	\$ -	\$ 1,842,600	100	\$ 46,235	\$ 895,425	\$ -	註2
富士康精密工業(瀋陽)有限公司	數控機床及永磁伺服電機之產銷業務	1,652,268	(2)	-	-	-	-	69.23	4,622	1,168,327	-	註2
富鼎電子科技(嘉善)有限公司	可攜式微型計算機、數位放聲設備、精沖模、精密腔模及模具標準件之產銷業務	12,130,450	(2)	8,138,150	-	-	8,138,150	100	5,373,433	37,697,747	-	註2
富杰工業(深圳)有限公司	便攜式微型計算機及液晶顯示器之產銷業務	3,531,650	(2)	3,531,650	-	-	3,531,650	100	61,801	2,809,920	-	註2
捷達世軟件(深圳)有限公司	電腦軟體(IC設計除外)之代工及銷售業務	353,165	(2)	307,100	-	-	307,100	100	10,717	384,368	-	註2
富泰華工業(深圳)有限公司	從事便攜式微型計算機、手機及手機零組件之產銷業務	11,362,700	(2)	11,362,700	-	-	11,362,700	100	33,148,017	307,756,223	-	註2
東莞乙宏精密模具有限公司	生產和銷售精沖模、精密型腔模、模具標準件、精密五精件、數碼相機(等)、塑膠製品	52,089	(2)	-	-	-	-	25.71	6,510	22,520	-	註2
無錫欣冠金屬科技有限公司	設計、研發、生產精沖模、精密型腔模、模具標準件、非金屬製品、測試儀器、電子專用設備、數字攝錄機、數字電視機、營和代理各類商品及技術的進出口業務	675,260	(2)	-	-	-	-	25.71	(1,699)	73,608	-	註2
昆山乙盛機械工業有限公司	設計、生產電子專用設備、測試儀器製造及各種精沖模、精密型腔模、注塑模、模壓模、模子元器零件、液晶電視機、伺服器等相關產品；從事批發、進口的商業批發	1,698,755	(2)	-	-	-	-	25.71	96,318	789,323	-	註2
煙台正乙精密電子有限公司	從事經營其他彩色影像監視器、其他黑白或其他單色影像監視器之產銷業務	27,711	(2)	-	-	-	-	25.71	5,585	30,606	-	註2
廣州奧翼電子科技有限公司	從事經營軟式顯示器及模組之產銷業務	408,223	(2)	61,420	-	-	61,420	5.76	(371,690)	61,420	-	註2

大陸被投資公司名稱	主要營業項目	實收資本額	投資方式(註1)	本期末自台灣匯出累積金額	本期末自台灣匯出投資額	本期匯出或收回金額		被投資公司本期損益	本公司直接或間接投資之持股比例	本期認列投資損益	期末投資帳面價值	截至本期末已匯回投資收益	備註
						匯出	收回						
鴻富精密電子(重慶)有限公司	從事經營金屬或金屬碳化物用射出模或壓縮模、橡膠用射出模或壓縮模、便攜式微型計算機零件之產銷業務	\$ 5,854,862	(2)	\$ 5,854,862	\$ -	\$ -	\$ -	\$ 942,597	100	\$ 942,597	\$ 10,852,323	\$ -	註2
英諾維申(北京)軟件開發有限公司	從事經營軟體出版業、電腦整合系統	439,451	(2)	79,846	-	-	(16,638)	-	8.88	-	79,846	-	註2
鴻富精密電子(鄭州)有限公司	從事經營手機、手機零件之產銷業務	61,420,000	(2)	52,207,000	-	-	8,874,717	-	100	8,874,717	148,562,533	-	註2
鴻富精密電子(成都)有限公司	從事經營平板電腦之產銷業務	29,174,500	(2)	15,355,000	-	-	6,675,555	-	100	6,675,555	77,949,019	-	註2
富鼎精密工業(鄭州)有限公司	從事經營新型電子元器件之產銷業務	1,228,400	(2)	307,100	-	-	350,029	-	71.16	251,824	1,788,959	-	註2
煙台富華達精密電子有限公司	從事經營新型電子元器件之產銷業務	5,589,220	(2)	522,070	-	-	34,612	-	100	34,612	2,029,540	-	註2
富駿精密電子(重慶)有限公司	從事經營交換機及路由器之產銷業務	460,650	(2)	460,650	-	-	10,565	-	100	10,565	348,850	-	註2
富華精密電子(成都)有限公司	從事經營塑膠射出模及金屬壓縮模之產銷業務	1,596,920	(2)	1,596,920	-	-	126,806	-	100	126,806	2,790,607	-	註2
安品達精密工業(惠州)有限公司	從事計算機、便攜式微型計算機及其零組件之產銷業務	1,535,500	(2)	1,228,400	-	-	(87,161)	-	100	(87,161)	1,219,332	-	註2
南寧富泰宏精密工業有限公司	從事經營手機之產銷業務	1,535,500	(2)	-	-	-	(18,461)	-	64	(11,753)	923,006	-	註2
三營超精密光電(晉城)有限公司	從事鏡頭模組之產銷業務	3,842,196	(2)	940,925	-	-	(223,584)	-	100	(223,584)	658,586	-	註2
富昱能源科技(阜寧)有限公司	從事經營太陽能電池之產銷業務	1,689,050	(2)	1,689,050	-	-	(62,459)	-	100	(62,459)	1,011,336	-	註2
富泰精密電子(煙台)有限公司	從事經營手機、手機零件、印刷電路板、插頭及插座、電壓未超過1000伏特者、手機機殼、其他遊樂器、桌上或室內遊戲物品之產銷業務	614,200	(2)	-	-	-	247,063	-	64	157,296	1,281,717	-	註2

大陸被投資公司名稱	主要營業項目	實收資本額	投資方式(註1)	本期末自台灣匯出累積金額	本期匯出或收回金額	本期匯出或收回金額		本公司直接或間接之持股比例	本期認列投資損益	期末投資帳面價值	截至本期末已匯回投資收益	備註
						匯出	收回					
鴻富精密工業(衡陽)有限公司	從事經營工具夾持器或自閉螺絲頭、工具、塑膠器具、金屬模、研磨機、熱融機、打標機、貼合機、以雷射、其他光或光子束加工之工具機(組裝設備)、螺絲機及檢具之產銷業務	\$ 1,166,980	(2)	\$ 1,166,980	\$ -	\$ -	\$ -	100	\$ 159,370	\$ 4,026,158	\$ -	註2
群康科技(重慶)有限公司	LCD後段模組製造和生產	92,130	(2)	122,040	-	-	-	100	26	(90,947)	-	註2
富能新源科技服務(南陽)有限公司	經營機電通信及電路設備安裝業務	184,260	(2)	-	-	-	-	100	3,839	228,901	-	註2
業成科技(成都)有限公司	生產及銷售 TFTLCD 平板顯示屏、顯示屏材料	9,788,177	(2)	783,105	-	-	-	22.54	986,622	8,619,433	-	註2
長春雷冠環保塑料製品有限公司	從事經營其他供輸送或包裝貨物之塑膠製品之產銷業務	266,674	(2)	169,519	-	-	-	100	(5,783)	188,482	-	註2
長春宸泰科技有限公司	從事經營聚乳酸塑料之產銷業務	491,974	(2)	418,178	-	-	-	85	(7,671)	331,823	-	註2
長春雍泰科技有限公司	從事經營聚碳酸酯樹脂之產銷業務	49,136	(2)	49,136	-	-	-	85	(1,473)	48,545	-	註2
富鴻源(深圳)環保科技有限公司	從事經營環保技術開發、服務及諮詢與環保設備批發之業務	6,142	(2)	-	-	-	-	87.98	5,172	208,872	-	註2
賽思倍吉科技顧問(深圳)有限公司	管理顧問業	135,124	(2)	-	-	-	-	51	(36,212)	442,996	-	註2
貴州富網源創科技有限公司	從事經營液晶裝置零件之產銷業務	1,259,110	(2)	1,259,110	-	-	-	99.38	33,240	700,360	-	註2
重慶市鴻騰科技有限公司	從事經營光纖、光纖束、光纖電纜或光纖傳輸用之連接器之產銷業務	92,130	(2)	-	-	-	-	71.16	42,746	225,045	-	註2
富貴康精密電子(貴州)有限公司	從事經營蜂巢式網路或其他無帶式自動資料處理機(平板電腦)、其他自動資料處理機(桌上型電腦)及其他輸入或輸出單元(遊戲機搖桿)之產銷業務	1,833,703	(2)	614,200	-	-	-	100	(101,077)	480,688	-	註2

大陸被投資公司名稱	主要營業項目	實收資本額	投資方式(註1)	本期末自台灣匯出累積金額	本期匯出或收回		本期末自台灣匯出累積金額	被投資公司本期損益	本公司直接或間接投資之持股比例	本期認列投資損益	期末投資帳面價值	截至本期末已匯回投資收益	備註
					匯出	收回							
優爾材料工業(深圳)有限公司	從事經營丙烯腈-丁二烯-苯乙烯(ABS)共聚物、初級狀態、苯乙烯聚合物、其他廢料、剝屑及碎片、其他聚苯乙烯，初級狀態之產銷業務	\$ 368,520	(2)	\$ 368,520	\$ -	\$ -	\$ 368,520	\$ 241,551	100	\$ 241,551	\$ 1,419,877	\$ -	註2
富士康工業互聯網股份有限公司	從事經營多功能工業機器人之產銷業務	87,541,085	(2)	26,423,796	-	-	26,423,796	88,257,488	84.10	74,167,560	480,782,530	11,947,749	註2
深圳鴻智云創科技有限公司	從事經營金屬或金屬碳化物用射出模或壓縮模(模具)之產銷業務	-	(2)	460,650	-	-	460,650	(1,273)	100	(1,273)	-	-	註2
富金機網絡科技(河南)有限公司	從事經營綜合商品批發、計算機軟件之技術開發與銷售及機械設備租賃維修業務	440,800	(2)	84,346	-	-	84,346	44,393	100	44,393	693,799	-	註2
準時達國際供應鏈管理有限公司	從事經營汽車貨運、陸上貨運承攬、海洋運承攬、航空運承攬及周邊設備修理業務	9,971,383	(2)	1,568,360	-	-	1,568,360	3,654,761	65.53	2,394,958	15,326,891	-	註2
重慶元創汽車整線集成有限公司	從事經營汽車零件製造、機車及其零件、汽機零售之業務	457,550	(2)	-	-	-	-	(65,731)	31.11	(20,449)	594,579	-	註2
嘉銘融資租賃(上海)有限公司	從事經營金融租賃業務	921,300	(2)	230,325	-	-	230,325	108,258	100	108,258	1,640,523	-	註2
昆山納諾新材料科技有限公司	從事經營導熱膏、導熱塑膠粒、導熱膠(導熱灌封膠)、砂紙、拋光臘、鑽石研磨液之產銷業務	581,154	(2)	61,420	-	-	61,420	(3,099)	9.45	-	61,420	-	註2
深圳景煌科技有限公司	從事經營通信產品的技術開發、進出口及電子設備及其零組件批發業務	11,020	(2)	20,112	-	-	20,112	1,009	40	404	7,723	-	註2、3
昆山富成科精密電子有限公司	從事經營電路板表面黏著構裝設計、加工及製造業務	767,750	(2)	767,750	-	-	767,750	241,348	100	241,348	1,449,721	-	註2

大陸被投資公司名稱	主要營業項目	實收資本額	投資方式(註1)	本期末自台灣匯出投資額	本期末自台灣匯出投資額	本期匯出或收回		被投資公司本期損益	本公司直接或間接投資之持股比例	本期認列投資損益	期末投資帳面價值	截至本期末已匯回投資收益	備註
						匯出	收回						
富華精密工業(深圳)有限公司	從事經營電器及視聽電子產品、照明設備、有線通信機械器材、電子零組件、電腦及其週邊設備、汽車、光學儀器、資料儲存媒體產品之印刷電路板加工業務	\$ 363,067	(2)	\$ 276,390	\$ 276,390	\$ -	\$ -	\$ (21,738)	53.99	\$ (11,734)	\$ (13,822)	\$ -	註2
福士瑞精密工業(成都)有限公司	從事經營綜合加工機、其它自動資料處理機之產銷及貨物進出口報關服務業務	-	(2)	214,970	214,970	-	-	-	100	-	-	-	註2
鴻富准精密工業(深圳)有限公司	從事經營綜合加工機(自動化資料處理機)之產銷及貨物進出口報關服務業務	368,520	(2)	368,520	368,520	-	-	24,401	100	24,401	557,526	-	註2
鴻慶精密機械有限公司	從事經營綜合加工機、其它自動資料處理機(具系統形式者)之產銷及貨物進出口報關服務業務	424,868	(2)	424,868	424,868	-	-	(53,087)	100	(53,087)	179,875	-	註2
福士瑞精密工業(鄭州)有限公司	從事經營綜合加工機、其它自動資料處理機(具系統形式者)之產銷及貨物進出口報關服務業務	215,717	(2)	245,680	245,680	-	-	(2,163)	100	(2,163)	310,330	-	註2
富盟電子科技(清洋)有限公司	從事經營供通訊用電導體(裝有插接器，電壓不超過1,000伏特者)之產銷業務	153,550	(2)	-	-	-	-	(71,523)	71.16	(51,456)	49,031	-	註2
合勝勤電子科技(深圳)有限公司	從事、電腦、電腦周邊產品、模具研發與設計	71,688	(2)	4,298	4,298	-	-	(12,110)	5	-	4,298	-	註2
正一龍華特殊材料(深圳)有限公司	從事經營綜合商品批發、化學材料及其產品批發、機件及技術開發與銷售、機械設備租賃與維修業務	921,300	(2)	135,124	135,124	-	-	9,883	96.23	9,511	202,188	-	註2
北京技德網絡技術有限公司	從事經營電子購物及郵購、電腦軟體設計、分類系統整合服務、未分類其他資訊供應服務業務	568,366	(2)	92,130	92,130	-	-	-	6.38	-	92,130	-	註2
深圳納雷海光電有限公司(原名：深圳納諾光電有限公司)	從事經營光電產品之研發、技術服務業務	8,878	(2)	9,850	9,850	-	-	(1,542)	9.45	-	9,850	-	註2

大陸被投資公司名稱	主要營業項目	實收資本額	投資方式(註1)	本期末自台灣匯出累積金額	本期末自台灣匯出投資額	本期匯出或收回金額		本期末自台灣匯出累積金額	被投資公司本期損益	本公司直接或間接投資之持股比例	本期認列投資損益	期末投資帳面價值	截至本期末已匯回投資收益	備註
						匯出	收回							
正一特殊材料(河南)有限公司	從事經營化工產品、光學膜、保護膜、膠帶、塗料、研磨液、切削油、塑料製品、砂紙、砂輪、研磨材料及其零件之銷售、發售、設計、製造、銷售、租賃、保養與維修服務	\$ 322,455	(2)	\$ 322,455	\$ 322,455	\$ -	\$ -	\$ -	\$ 25,200	96.23	\$ 24,251	\$ 327,209	\$ -	註2
富准精密機具(嘉善)有限公司	從事經營金屬切削刀具、工業自動控制系統裝置及數控機床多關節倉儲設備、自動化高架型計算機、數位可攜式設備、精密衝壓機具、標準件之產銷業務	1,074,850	(2)	1,074,850	1,074,850	-	-	1,074,850	185,823	100	185,823	2,978,424	-	註2
金機虎精密機械(武漢)有限公司	從事經營金屬或金屬碳化物用射出模或壓模之產銷業務	1,074,850	(2)	1,074,850	1,074,850	-	-	1,074,850	(42,297)	100	(42,297)	1,288,428	-	註2
富呈置業(上海)有限公司	從事經營工業設計、其他專門設計服務、汽車租賃、其他綜合商品零售、電腦及其他週邊設備、通話設備、通話機、通話機零件、通話機及前商零售商品、設備、用品	5,164,081	(2)	7,677,500	7,677,500	-	-	7,677,500	97,718	83.13	81,233	3,924,250	-	註2
富華科精密工業(貴州)有限公司	從事經營電路板表面黏著購裝設計、加工及製造業務	921,300	(2)	921,300	921,300	-	-	921,300	18,377	100	18,377	967,897	-	註2
蘭考裕富精密科技有限公司	從事經營光學鏡片、玻璃製品、金屬零件之產銷及研發業務	12,149,137	(2)	11,362,700	11,362,700	-	-	11,362,700	490,355	100	490,355	10,490,935	-	註2
鴻富勝精密電子(鄭州)有限公司	從事經營生產第三代及後續移動通訊系統之金屬製模具的設、製	427,629	(2)	115,163	115,163	-	-	115,163	63,045	100	63,045	1,186,601	-	註2

大陸被投資公司名稱	主要營業項目	實收資本額	投資方式(註1)	本期末自台灣匯出累積金額	本期末自台灣匯出投資額	本期匯出或收回金額	被投資公司本期損益	本公司直接或間接投資之持股比例	本期認列投資損益	期末投資帳面價值	截至本期末已匯回投資收益	備註
		\$	(2)	\$	\$	\$	\$		\$	\$	\$	註2
宇宙世代信息技術有限公司	從事經營計算機軟硬件、網路通訊產品技術開發、網管平台、服務及諮詢、企業管理諮詢、市場行銷策劃、國內貿易及經營進出口業務	26,283	(2)	-	-	-	(20,129)	37.88	(7,625)	(33,520)	-	註2
基鼎科技泰皇島有限公司	研發生產集成電路(IC)封裝載板、集成電路(IC)封裝及測試、集成電路(IC)產品有關之設計開發、銷售自產後服務、租賃自有房屋，電子產品批發、貨物進出口等業務	2,103,418	(2)	-	-	-	1,123,337	26.57	298,493	753,664	-	註2
雷陽新能源科技南陽有限公司	從事經營對光伏發電、系統集成等新能源項目及相關配套設施、設備、管理、採購、銷售、管理以及相關技術開發與應用、諮詢服務業務	3,963,365	(2)	-	-	-	69,976	100	69,976	4,002,836	-	註2
煙台飛虎樂購信息科技有限公司	從事經營旅遊信息諮詢、進出口業務、倉儲服務、電子產品、電器產品維修、無店面零售業務	88,160	(2)	62,599	62,599	-	28,488	70	19,942	148,717	-	註2
昆山納諾環保科技有限公司	從事經營環保電子設備、水處理設備的設計、組裝生產、銷售業務	83,216	(2)	-	-	-	(8,992)	9.45	-	(52,489)	-	註2
睿志遠光電(深圳)有限公司	從事研發、生產經營新型平板顯示屏、顯示屏材料，豐顯示屏、移動通信產品、光伏玻璃、顯示屏及其材料的批發業務	1,535,500	(2)	-	-	-	3,329	100	3,329	214,003	-	註2

大陸被投資公司名稱	主要營業項目	實收資本額	投資方式(註1)	本期末自台灣匯出投資額	本期末自台灣匯出投資額	本期匯出或收回金額	本期末自台灣匯出投資額	被投資公司本期損益	本公司直接或間接投資之持股比例	本期認列投資損益	期末投資帳面價值	截至本期末已匯回投資收益	備註
		\$	(2)	\$	\$	\$	\$	\$	-	\$	\$	\$	註2
南京鴻富精密電子有限公司	從事經營精密電子設備、醫療技術及相關器械、自動化設備研發、生產、銷售及技術服務、技術租賃及各類商務	204,424	(2)	122,809	5,220,700	-	122,809	2,350	53.33	1,253	42,797	-	註2
趨快聯信負技術(深圳)有限公司	從事經營計算機及互聯網產品、軟件開發、諮詢服務及互聯網諮詢服務	142,955	(2)	-	-	-	-	(48,596)	64	(30,939)	(657,193)	-	註2
天恩仕(北京)貿易有限公司	從事經營移動通信設備及終端設備、計算機軟體開發及進出口業務	13,702,708	(2)	40,503	40,503	-	40,503	-	3.30	-	40,503	-	註2
北京邁格威科技有限公司	從事經營計算機軟體、技術諮詢、技術推廣、技術培訓、系統集成、數據處理、動態設計、經濟諮詢、計畫管理、企業管理、諮詢、批發、零售、電子產品、五金及輔助設備、計用品業務	1,480,849	(2)	-	-	-	-	379,499	59.52	225,878	1,171,927	-	註2
訊芸電子科技(中山)有限公司(原名:訊韻電子科技(中山)有限公司)	從事經營生產電子集成、從路、新製造設備、設備零件、電子生產設備、機電設備、機械設備、軟體、通配、產品及研究開發及技術服務	325,323	(2)	-	-	-	-	54,604	35.58	19,642	235,172	-	註2
富聖光電科技(昆山)有限公司	光電科技領域內的技術研發、技術諮詢、技術服務、技術諮詢、技術服務及線纜的開發、生產、銷售、測試、銷售												

大陸被投資公司名稱	主要營業項目	實收資本額	投資方式 (註1)	本期期初自台灣匯出 累積金額	本期匯出或收回 投資金額	本期匯出或收回 金額	本期期末自台灣匯出 累積金額	被投資公司 本期損益	本公司直接或 間接投資 之持股比例	本期投資損益	期末投資 帳面價值	截至本期末 已匯回投資 收益	備註
富康電子科技 (南京)有限公司	生產、加工移動通信設備 (手機)及其零部件及相關 的模組、治具、檢具	-	(2)	\$	-	-	-	\$	-	-	-	-	註1
金機虎精密機械 (秦皇島)有限公司	從事開發、生產經營精密 模具、金屬非金屬屬子類 零件、機械件、電化設備 產品、組件；自動設備製 品、銅鑄件、五軸加工、設 計、生產、銷售、熱處理、 金屬材料加工業務	46,065	(2)	\$	-	-	-	(1,027)	100	(1,027)	-	-	註2
廣西鴻之崑 投資管理有限公司	從事經營管理諮詢、 受託資產管理、股權管理 諮詢、財務諮詢、企業管理 諮詢、投資信息諮詢業務	9,896	(2)	\$	4,746	-	4,746	(1,778)	50	(889)	(1,203)	-	註2
淮安嘉維實業 發展有限公司	從事五金生產及銷售； 五金信息諮詢；餐飲管 理；餐飲服務業務	719,566	(2)	\$	-	-	-	4,888	37.96	1,855	272,257	-	註2
源康(深圳)農業 科技有限公司	從事蔬菜、果品無公害栽 培技術及產品的開發、農 業技術培訓、工藝、藝術 品、保鮮食品的研發、批 發及相關配套業務	-	(2)	\$	-	-	-	35	50	18	-	-	註2
鴻鈞機電科技 (安徽)有限公司	從事經營開發、生產、銷 售及買賣組件、自動化、 周邊設備、自動化工具、 精密、伺服、同軸、控制系 統、總線式、智能系統；從 事貨物及技術的進出口業 務	1,034,745	(2)	\$	-	-	-	(98,059)	100	(98,059)	302,747	-	註2
深圳市鴻飛精密 科技有限公司	從事經營攝錄影機及其 附件、多媒體錄製及攝頻 系統、數碼音、攝 錄、生產、銷售、租賃；國 內貿易；經營出口	303,037	(2)	\$	-	-	-	(29,659)	100	(29,659)	167,103	-	註2

大陸被投資公司名稱	主要營業項目	實收資本額	投資方式(註1)	本期末自台灣匯出投資額	本期匯出或收回投資額	本期末自台灣匯出投資積累金額	被投資公司本期損益	本公司直接或間接投資之持股比例	本期認列投資損益	期末帳面投資價值	截至本期末已匯回投資收益	備註
		\$	(2)	\$	\$	\$	\$	-	\$	\$	\$	註5
成都鈞媽姆創達科技有限公司	從事經營玩具、智能機器人產品；生產、市場信息系統；集成服務；通訊設備、計算機軟件、計算機設件的批發業務及進出口業務。	-	(2)	-	-	-	-	-	-	-	-	註5
業泓科技(成都)有限公司(原名:倍盛科技(成都)有限公司)	生物辨識系統、觸控系統、平板顯示屏模組及顯示屏材料之製造生產及銷售	522,070	(2)	-	-	-	174,335	22.54	39,295	117,116	-	註2
昆山康瑞包裝材料有限公司	從事生產、加工紙箱、紙包裝用品、五金配件、塑膠製成產品，銷售後提供售後服務。	18,483	(2)	-	-	-	(2,784)	26.47	(737)	3,305	-	註2
禮鼎半導體科技(深圳)有限公司	從事研發生產集成電路封裝載板、系統封裝載板，經營銷售自產產品並提供售後服務。	2,606,452	(2)	-	-	-	191,657	26.57	50,927	971,657	-	註2
廣東京之映科技有限公司	從事集成電路設計及軟件開發，電子產品批發及零售，知識產權服務。	403,618	(2)	-	-	-	(401,113)	26.07	(104,578)	48,451	-	註2
珠海艾盛科技有限公司	從事集成電路設計及軟件開發，電子產品批發及零售，知識產權服務。	198,580	(2)	-	-	-	(48,604)	26.07	(12,672)	68,163	-	註2
珠海凌煙閣芯片科技(原名:珠海環閣芯片科技)有限公司	從事集成電路設計及軟件開發，電子產品修理及零售，知識產權服務。	161,447	(2)	-	-	-	(252,555)	26.07	(65,846)	(2,553)	-	註2
佛山市普立達科技有限公司	從事經營生產銷售各類照相機、電子儀器、數字音響、電視系統及光學元件、液晶顯示模塊。	-	(2)	-	-	-	-	-	-	-	-	註2

大陸被投資公司名稱	主要營業項目	實收資本額	投資方式(註1)	本期末自台灣匯出投資額	本期匯出或收回金額	本期末自台灣匯出投資額	本公司直接或間接投資之持股比例	本期認列投資損益	期末投資帳面價值	截至本期末已匯回投資收益	備註
青島新核芯科技有限公司	從事經營集成電路元件的封裝及測試；銷售集成電路、載板及設備；提供相關技術服務及諮詢；封裝、測試的設備及軟體材料設計開發；半導體材料的批發和進出口，並提供其他相關配套服務業務。	\$ 1,313,584	(2)	\$ -	\$ -	\$ -	20.13	\$ (108,894)	\$ 80,909	\$ -	註2
奧音科技(鎮江)有限公司	從事聲學器件的製造及研發	3,117,870	(2)	-	-	-	71.16	(874,334)	(1,161,723)	-	註2
富泰華精密工業(威海)有限公司	從事複印和膠印設備製造及銷售	2,201,907	(2)	-	-	-	100	(115,208)	1,978,236	-	註2
開元通信技術(廈門)有限公司	從事經營信息系統集成服務、集成電路設計、軟體開發、其他技術推廣服務、各類商營企業自產產品出口業務和所需機械設備、零件、原輔材料的進出口業務。	56,577	(3)	-	-	-	0.82	-	70,528	-	註2
上海實通智能科技有限公司	從事智能科技、機器人科技領域內的技術開發、技術諮詢、技術轉移、技術服務、軟體開發(電子出版物除外)、電子電路設計、信息系統集成、工業自動化系統的設計、集成、自動化工人及相關設備、進出口、備用件的銷售、進出口、佣金代理業務。	16,717	(2)	-	-	-	10.08	-	-	-	註2
深圳華大北斗科技股份有限公司	從事經營芯片、算法、模組和終端的技術研發、生產、銷售、集成、測試、產品及相關產品作系統和應用軟體的設計、銷售、技術諮詢、技術轉讓；導航終端產品及配端套軟體的技術開發和銷售。	3,847,561	(3)	-	-	-	0.95	-	-	-	註6

- 一、大陸被投資公司已清算、出售或註銷登記，但尚未向經濟部投審會申請註銷投資額度之情形如下：
- 1、光旭輝科技(深圳)有限公司已經經濟部投審會核准投資美金3,000,000元，已於民國94年辦理清算。
 - 2、上海拍得麗商貿有限公司已經經濟部投審會核准投資美金625,000元，已於民國98年4月清算完畢。
 - 3、東風安泰(武漢)汽車電氣系統有限公司已經經濟部投審會核准投資美金684,091元，其股權已於民國98年度轉讓完畢。
 - 4、柳州安泰方盛電氣系統有限公司已經經濟部投審會核准投資美金814,000元，其股權已於民國101年全數出售。
 - 5、阿里巴巴(中國)網路科技(上海)有限公司、阿里巴巴(中國)軟件有限公司及北京新雅在線信息技術有限公司已經經濟部投審會核准投資美金共391,085元，已於民國101年全數出售。
 - 6、鴻富強精密電子(營口)有限公司已經經濟部投審會核准投資美金2,500,000元，已於民國101年完成註銷登記。
 - 7、鴻富強精密工業(秦皇島)有限公司已經經濟部投審會核准投資美金12,000,000元，已於民國100年完成註銷登記。
 - 8、富士康(秦皇島)科技(秦皇島)有限公司已經經濟部投審會核准投資美金8,000,000元，已於民國100年完成註銷登記。
 - 9、群康電子(昆山)有限公司已經經濟部投審會核准投資美金6,000,000元，已於民國105年向當地主管機關完成與康准電子科技(昆山)有限公司合併案之登記核備，存續公司為康准電子科技(昆山)有限公司。
 - 10、佛山雷華科精密電子有限公司已經經濟部投審會核准投資美金18,000,000元，已於民國106年12月清算完畢，並於民國107年10月22日經經濟部投審會核准撤銷投資金額美金13,500,000元。
 - 11、煙台致睿電子科技(佛山)有限公司已經經濟部投審會核准投資美金690,139元，已於民國107年1月18日經當地主管機關核准註銷。
 - 12、全億大科技(佛山)有限公司已經經濟部投審會核准投資美金53,490,425元，其股權已於民國107年全數出售，並於108年4月26日經經濟部投審會核准撤銷投資金額美金53,490,425元。
 - 13、金機商貿城(臨沂)有限公司已經經濟部投審會核准投資美金20,000元，已於民國108年完成註銷登記。
 - 14、康准電子科技(昆山)有限公司已經經濟部投審會核准投資美金112,689,109元，已於民國108年向當地主管機關完成與富揚電子科技(常熟)有限公司合併案之登記核備，存續公司為康准電子科技(昆山)有限公司。
 - 15、興睿悅商貿有限公司已經經濟部投審會核准投資美金2,126,394元，已於民國108年完成註銷登記。
 - 16、富智康(成都)通訊科技(成都)有限公司已經經濟部投審會核准投資美金7,183,572元，已於民國108年完成清算。
 - 17、國捷電子(上海)有限公司已經經濟部投審會核准投資美金3,000,000元，已於民國108年完成註銷登記。
 - 18、北京小魚兒網絡科技(深圳)股份有限公司已經經濟部投審會核准投資美金6,000,000元，其股權已於民國109年全數出售。
 - 19、齊發光科技(深圳)股份有限公司已經經濟部投審會核准投資美金20,000,000元，其股權已於民國109年完成清算。
 - 20、福建創思教育科技(深圳)有限公司已經經濟部投審會核准投資美金47,158元，其股權已於民國109年全數出售。
 - 21、深圳市雷鴻基貿易有限公司已經經濟部投審會核准投資美金1,600,000元，已於民國109年完成註銷登記。
 - 22、基智精密科技(深圳)有限公司已經經濟部投審會核准投資美金15,000,000元，已於民國110年2月完成註銷登記。
 - 23、聯譜科技(深圳)有限公司已經經濟部投審會核准投資美金50,000,000元，已於民國110年2月完成註銷登記。
 - 24、金機虎精密機械(淮安)有限公司已經經濟部投審會核准投資美金10,000,000元，已於民國109年10月完成註銷登記。
 - 25、原瑞電池科技(深圳)有限公司已經經濟部投審會核准投資美金3,100,239元，已於民國110年3月完成註銷登記。
 - 26、天津雷網源創料科技(煙台)有限公司已經經濟部投審會核准投資美金17,000,000元，已於民國110年10月完成註銷登記。
 - 27、富成科精密電子(煙台)有限公司已經經濟部投審會核准投資美金7,500,000元，已於民國108年10月完成註銷登記。
 - 28、福士瑞精密工業(濟源)有限公司已經經濟部投審會核准投資美金700,000元，已於民國110年4月完成註銷登記。
 - 29、福士瑞精密工業(晉城)有限公司已經經濟部投審會核准投資美金4,100,000元，已於民國110年11月完成註銷登記。
 - 30、蘭考裕德環保材料科技(蘭考)有限公司已經經濟部投審會核准投資美金45,000,000元，已於民國110年向當地主管機關完成與蘭考裕富精密科技(蘭考)有限公司合併案之登記核備，存續公司為蘭考裕富精密科技(蘭考)有限公司。
 - 31、南京鴻富夏精密電子有限公司已經經濟部投審會核准投資美金170,000,000元，已於民國111年8月完成註銷登記。

鴻海精密工業股份有限公司及子公司

應付公司債

民國111年12月31日

附表十二

單位：新台幣千元
(除特別註明者外)

債 券 名 稱	發 行 日 期	期 限	付 息 日 期	利 率 (%)	金 額		未 攤 銷 (折) 價	帳 面 價 值	擔 保 情 形	備 註
					已 還 數 額	期 末 餘 額				
103年第一期無擔保普通公司債										
丁 券	103/03/18	10年	註1	2.00	\$ 2,500,000	\$ -	\$ -	2,500,000	無	
103年第二期無擔保普通公司債										
丁 券	103/05/21	10年	"	1.95	4,200,000	-	-	4,200,000	"	
103年第三期無擔保普通公司債										
乙 券	103/07/08	10年	"	1.95	6,000,000	-	-	6,000,000	"	
103年第四期無擔保普通公司債										
丁 券	103/10/08	10年	"	2.02	2,200,000	-	-	2,200,000	"	
戊 券	"	12年	"	2.15	200,000	-	-	200,000	"	
103年第五期無擔保普通公司債										
丙 券	104/01/14	7年	"	1.80	2,800,000	(2,800,000)	-	-	"	
104年第一期無擔保普通公司債										
戊 券	104/04/14	7年	"	1.75	1,000,000	(1,000,000)	-	-	"	
104年第二期無擔保普通公司債										
己 券	104/06/24	7年	"	1.70	2,300,000	(2,300,000)	-	-	"	
庚 券	"	10年	"	1.90	500,000	-	-	500,000	"	
104年第三期無擔保普通公司債										
庚 券	104/09/29	7年	"	1.45	1,000,000	(1,000,000)	-	-	"	
辛 券	"	12年	"	2.00	300,000	-	-	300,000	"	
104年第四期無擔保普通公司債										
己 券	104/11/30	7年	"	1.40	1,400,000	(1,400,000)	-	-	"	
庚 券	"	10年	"	1.75	100,000	-	-	100,000	"	
辛 券	"	12年	"	1.95	200,000	-	-	200,000	"	

債 券 名 稱	發 行 日 期	期 限	付 息 日 期	利 率 (%)	金 額		未 攤 銷 (折) 價	期 末 餘 額	帳 面 價 值	擔 保 情 形	備 註
					發 行 總 額	已 還 數 額					
105年第一期無擔保普通公司債											
戊券	105/06/07	6年	註1	0.88	\$ 1,300,000	\$ (1,300,000)	\$ -	\$ -	\$ -	無	
己券	"	7年	"	0.95	1,800,000	-	1,800,000	1,800,000	1,800,000	"	
庚券	"	10年	"	1.20	1,800,000	-	1,800,000	1,800,000	1,800,000	"	
105年第二期無擔保普通公司債											
戊券	105/08/08	6年	"	0.83	1,700,000	(1,700,000)	-	-	-	"	
己券	"	7年	"	0.90	2,900,000	-	2,900,000	2,900,000	2,900,000	"	
106年第一期無擔保普通公司債											
丙券	106/05/17	5年	"	1.12	4,000,000	(4,000,000)	-	-	-	"	
丁券	"	7年	"	1.36	900,000	-	900,000	900,000	900,000	"	
戊券	"	10年	"	1.53	400,000	-	400,000	400,000	400,000	"	
106年第二期無擔保普通公司債											
丁券	106/08/08	5年	"	1.04	3,100,000	(3,100,000)	-	-	-	"	
戊券	"	6年	"	1.18	200,000	-	200,000	200,000	200,000	"	
己券	"	7年	"	1.30	2,000,000	-	2,000,000	2,000,000	2,000,000	"	
庚券	"	10年	"	1.52	700,000	-	700,000	700,000	700,000	"	
106年度第三期無擔保普通公司債											
乙券	106/11/16	5年	"	1.00	2,950,000	(2,950,000)	-	-	-	"	
丙券	"	7年	"	1.18	1,950,000	-	1,950,000	1,950,000	1,950,000	"	
丁券	"	10年	"	1.40	1,000,000	-	1,000,000	1,000,000	1,000,000	"	
107年度第一期無擔保普通公司債											
乙券	107/05/09	5年	"	0.89	3,100,000	-	3,100,000	3,100,000	3,100,000	"	
丙券	"	6年	"	0.96	200,000	-	200,000	200,000	200,000	"	
丁券	"	7年	"	1.05	3,200,000	-	3,200,000	3,200,000	3,200,000	"	
戊券	"	10年	"	1.35	1,500,000	-	1,500,000	1,500,000	1,500,000	"	

債 券 名 稱	發 行 日 期	期 限	付 息 日 期	利 率 (%)	金 額		已 還 數 額	期 末 餘 額	未 攤 銷 (折) 價	帳 面 價 值	擔 保 情 形	備 註
					發 行 總 額	帳 面 價 值						
107年第二期無擔保普通公司債												
乙 券	107/07/27	4年	註1	0.80	\$ 200,000	\$ (200,000)	\$ -	\$ -	\$ -	\$ -	-	無
丙 券	"	5年	"	0.87	3,900,000	-	3,900,000	3,900,000	-	3,900,000	"	"
丁 券	"	6年	"	0.92	500,000	-	500,000	500,000	-	500,000	"	"
戊 券	"	7年	"	1.00	2,300,000	-	2,300,000	2,300,000	-	2,300,000	"	"
己 券	"	10年	"	1.30	1,400,000	-	1,400,000	1,400,000	-	1,400,000	"	"
108年第一期無擔保普通公司債												
甲 券	108/10/22	3年	"	0.68	100,000	(100,000)	-	-	-	-	-	"
乙 券	"	5年	"	0.80	1,900,000	-	1,900,000	1,900,000	-	1,900,000	"	"
丙 券	"	6年	"	0.86	500,000	-	500,000	500,000	-	500,000	"	"
丁 券	"	7年	"	0.90	2,500,000	-	2,500,000	2,500,000	-	2,500,000	"	"
戊 券	"	10年	"	1.10	950,000	-	950,000	950,000	-	950,000	"	"
108年第二期無擔保普通公司債												
甲 券	109/01/09	5年	"	0.81	1,700,000	-	1,700,000	1,700,000	-	1,700,000	"	"
乙 券	"	6年	"	0.85	500,000	-	500,000	500,000	-	500,000	"	"
丙 券	"	7年	"	0.92	2,350,000	-	2,350,000	2,350,000	-	2,350,000	"	"
丁 券	"	10年	"	1.12	1,650,000	-	1,650,000	1,650,000	-	1,650,000	"	"
109年第一期無擔保普通公司債												
甲 券	109/05/14	5年	"	0.80	1,900,000	-	1,900,000	1,900,000	-	1,900,000	"	"
乙 券	"	7年	"	0.90	4,100,000	-	4,100,000	4,100,000	-	4,100,000	"	"
丙 券	"	10年	"	1.00	600,000	-	600,000	600,000	-	600,000	"	"
109年第二期無擔保普通公司債												
甲 券	109/09/09	5年	"	0.69	2,850,000	-	2,850,000	2,850,000	-	2,850,000	"	"
乙 券	"	7年	"	0.79	3,700,000	-	3,700,000	3,700,000	-	3,700,000	"	"
丙 券	"	10年	"	0.90	1,400,000	-	1,400,000	1,400,000	-	1,400,000	"	"
丁 券	"	12年	"	1.00	300,000	-	300,000	300,000	-	300,000	"	"

債 券 名 稱	受 託 人	發 行 日 期	期 限	付 息 日 期	利 率 (%)	金 額		未 攤 銷 (折) 價	期 末 餘 額	擔 保 情 形			
						發 行 總 額	已 還 數 額			帳 面 價 值	備 註		
永豐商業銀行股份有限公司													
109年第三期無擔保普通公司債													
甲券		109/12/28	5年	註1	0.53	\$	1,800,000	\$	1,800,000	-	\$	1,800,000	無
乙券		"	7年	"	0.63		6,600,000		6,600,000	-		6,600,000	"
丙券		"	10年	"	0.68		3,400,000		3,400,000	-		3,400,000	"
丁券		"	15年	"	0.90		200,000		200,000	-		200,000	"
110年第一期無擔保普通公司債													
甲券		110/05/14	3年	"	0.48		1,300,000		1,300,000	-		1,300,000	"
乙券		"	5年	"	0.54		2,100,000		2,100,000	-		2,100,000	"
丙券		"	7年	"	0.63		5,700,000		5,700,000	-		5,700,000	"
丁券		"	10年	"	0.73		2,200,000		2,200,000	-		2,200,000	"
戊券		"	15年	"	0.95		700,000		700,000	-		700,000	"
110年第二期無擔保普通公司債													
甲券		110/09/30	5年	"	0.51		2,550,000		2,550,000	-		2,550,000	"
乙券		"	7年	"	0.62		10,300,000		10,300,000	-		10,300,000	"
丙券		"	10年	"	0.70		2,400,000		2,400,000	-		2,400,000	"
丁券		"	15年	"	0.84		200,000		200,000	-		200,000	"
110年第三期無擔保普通公司債													
甲券		110/12/08	3年	"	0.55		1,000,000		1,000,000	-		1,000,000	"
乙券		"	5年	"	0.63		5,500,000		5,500,000	-		5,500,000	"
丙券		"	7年	"	0.72		4,000,000		4,000,000	-		4,000,000	"
丁券		"	10年	"	0.82		1,650,000		1,650,000	-		1,650,000	"
111年第一期無擔保普通公司債													
甲券		111/05/06	3年	"	1.05		200,000		200,000	-		200,000	"
乙券		"	5年	"	1.15		3,500,000		3,500,000	-		3,500,000	"
丙券		"	7年	"	1.20		800,000		800,000	-		800,000	"

債 券 名 稱	發 行 日 期	期 限	付 息 日 期	利 率 (%)	金 額		未 攤 銷 (折) 價	期 末 餘 額	帳 面 價 值	擔 保 情 形	備 註
					發 行 總 額	已 還 數 額					
111年第二期無擔保普通公司債											
甲券	111/08/18	3年	註1	1.60	\$ 3,200,000	\$ -	\$ 3,200,000	\$ -	\$ 3,200,000	無	
乙券	"	5年	"	1.67	5,400,000	-	5,400,000	-	5,400,000	"	
丙券	"	7年	"	1.70	1,300,000	-	1,300,000	-	1,300,000	"	
丁券	"	10年	"	1.85	700,000	-	700,000	-	700,000	"	
111年第三期無擔保普通公司債											
甲券	111/10/21	3年	"	1.65	1,200,000	-	1,200,000	-	1,200,000	"	
乙券	"	5年	"	1.75	6,700,000	-	6,700,000	-	6,700,000	"	
丙券	"	7年	"	1.80	300,000	-	300,000	-	300,000	"	
丁券	"	10年	"	1.95	300,000	-	300,000	-	300,000	"	
美金計價海外普通公司債	105/09/23	10年	註2	3.00	美金400,000千元	-	美金400,000千元	-	美金400,000千元	"	
日幣計價海外普通公司債	106/09/20	5年	"	0.52	日幣6,000,000千元	日幣6,000,000千元	-	-	-	"	
日幣計價海外普通公司債	"	7年	"	0.70	日幣2,500,000千元	-	日幣2,500,000千元	-	日幣2,500,000千元	"	
美金計價海外普通公司債	108/03/12	5年	"	3.75	美金700,000千元	-	美金700,000千元	-	美金700,000千元	"	
美金計價海外普通公司債	"	10年	"	4.25	美金300,000千元	-	美金300,000千元	-	美金300,000千元	"	
美金計價海外普通公司債	109/10/28	5年	"	1.63	美金800,000千元	-	美金800,000千元	-	美金800,000千元	"	
美金計價海外普通公司債	"	10年	"	2.50	美金600,000千元	-	美金600,000千元	-	美金600,000千元	"	
美金計價海外普通公司債	110/08/25	7年	"	1.88	美金110,000千元	-	美金110,000千元	-	美金110,000千元	"	
106年第一期海外可轉換公司債	106/11/06	5年	註1	0.00	15,096,000	(15,096,000)	-	-	-	"	
107年第一期無擔保普通公司債	107/02/12	5年	"	0.00	1,500,000	-	1,500,000	6,376	1,506,376	"	
110年第一期海外可轉換公司債	110/08/05	5年	"	0.00	19,584,600	-	19,183,116	-	19,183,116	"	

註1: 於到期依面額一次還本; 並自發行日起依票面利率每年單利計, 付息一次。

註2: 於到期依面額一次還本; 並自發行日起依票面利率每半年單利計, 付息一次。

鴻海精密工業股份有限公司及子公司
 主要股東資訊
 民國111年12月31日

附表十三

主要股東名稱	股份	
	持有股數	持股比例
郭台銘	1,742,198,518	12.56 %

五、最近年度經會計師查核簽證之公司個體財務報告



會計師查核報告

(112)財審報字第 22004431 號

鴻海精密工業股份有限公司 公鑒：

查核意見

鴻海精密工業股份有限公司(以下簡稱「鴻海公司」)民國 111 年及 110 年 12 月 31 日之個體資產負債表，暨民國 111 年及 110 年 1 月 1 日至 12 月 31 日之個體綜合損益表、個體權益變動表、個體現金流量表，以及個體財務報表附註(包含重大會計政策彙總)，業經本會計師查核竣事。

依本會計師之意見，基於本會計師之查核結果及其他會計師之查核報告(請參閱其他事項段)，上開個體財務報表在所有重大方面係依照證券發行人財務報告編製準則編製，足以允當表達鴻海公司民國 111 年及 110 年 12 月 31 日之個體財務狀況，暨民國 111 年及 110 年 1 月 1 日至 12 月 31 日之個體財務績效及個體現金流量。

查核意見之基礎

本會計師係依照會計師查核簽證財務報表規則及中華民國審計準則執行查核工作。本會計師於該等準則下之責任將於會計師查核個體財務報表之責任段進一步說明。本會計師所隸屬事務所受獨立性規範之人員已依中華民國會計師職業道德規範，與鴻海公司保持超然獨立，並履行該規範之其他責任。基於本會計師之查核結果及其他會計師之查核報告，本會計師相信已取得足夠及適切之查核證據，以作為表示查核意見之基礎。

關鍵查核事項

關鍵查核事項係指依本會計師之專業判斷，對鴻海公司民國 111 年度個體財務報表之查核最為重要之事項。該等事項已於查核個體財務報表整體及形成查核意見之過程中予以因應，本會計師並不對該等事項單獨表示意見。

資誠聯合會計師事務所 PricewaterhouseCoopers, Taiwan
110208 臺北市信義區基隆路一段 333 號 27 樓
27F, No. 333, Sec. 1, Keelung Rd., Xinyi Dist., Taipei 110208, Taiwan
T: +886 (2) 2729 6666, F: + 886 (2) 2729 6686, www.pwc.tw

鴻海公司民國 111 年度個體財務報表之關鍵查核事項如下：

發貨倉銷貨之收入截止

事項說明

收入認列會計政策請詳個體財務報告附註四(三十一)

鴻海公司之銷貨型態中屬發貨倉銷貨之收入於客戶提貨時(產品之控制移轉)始認列收入。鴻海公司主要依發貨倉保管人所提供報表或其他資訊，以發貨倉之存貨異動情形作為認列收入之依據。因發貨倉遍布全世界許多地區，保管人眾多，各保管人所提供資訊之頻率與報表內容亦有所不同，故此等認列收入流程通常涉及許多人工作業，易造成收入認列時點不適當或存貨保管實體與帳載數量不一致之情形。

由於鴻海公司每日發貨倉銷貨交易量龐大，且財務報表結束日前後之交易金額對財務報表之影響致為重大，因此，本會計師將發貨倉銷貨之收入截止列為查核最為重要事項之一。

因應之查核程序

本會計師已執行之查核程序如下：

1. 評估及驗證管理階層針對期末截止日前後一定期間之發貨倉銷貨收入交易截止控制之適當性，包含核對發貨倉保管人之佐證文件，以及帳載存貨異動與銷貨成本結轉已記錄於適當期間。
2. 針對發貨倉之庫存數量已執行發函詢證或實地盤點觀察，以及核對帳載庫存數量。

備抵存貨評價損失之評估

事項說明

存貨評價之會計政策，請詳個體財務報告附註四(十三)；存貨評價之會計估計及假設之不確定性，請詳個體財務報告附註五(二)；存貨會計科目說明，請詳個體財務報告附註六(六)，民國 111 年 12 月 31 日存貨成本及備抵存貨評價損失餘額分別為新台幣 145,786,995 仟元及新台幣 4,349,165 仟元。

鴻海公司及子公司主要製造並銷售 3C 電子產品，該等存貨因科技快速變遷，生命週期短且易受市場價格波動，產生存貨跌價損失或過時陳舊之風險較高。鴻海公司及子公司對正常出售存貨係以成本與淨變現價值孰低者衡量；對於超過一定期間貨齡之存貨及個別辨認有過時陳舊存貨項目，其淨變現價值係依據處理過時存貨之歷史經驗推算而

得。上開備抵存貨評價損失主要來自超過一定期間貨齡之存貨及個別辨認有過時或毀損存貨項目。

由於鴻海公司及子公司存貨金額重大，項目眾多，且個別辨認過時或毀損存貨項目淨變現價值常涉及管理階層主觀判斷，亦屬查核中須進行判斷之領域，因此本會計師對鴻海公司及子公司之備抵存貨評價損失之評估列為查核最為重要事項之一。

因應之查核程序

本會計師對於超過一定期間貨齡之存貨及個別有過時與毀損存貨之備抵存貨評價損失已執行之查核程序如下：

1. 比較財務報表期間對備抵存貨評價損失之提列政策係一致採用，且評估其提列政策亦屬合理。
2. 驗證管理階層用以評價之存貨貨齡報表系統邏輯之適當性，以確認超過一定貨齡之過時存貨項目已列入該報表。
3. 評估管理階層所個別辨認之過時或毀損存貨項目之合理性及相關佐證文件，並與觀察存貨盤點所獲得資訊核對。
4. 就超過一定期間貨齡之存貨及個別有過時與毀損之存貨項目所評估淨變現價值，與管理階層討論並取得佐證文件，並加以計算。

其他事項 – 提及其他會計師之查核

列入鴻海精密工業股份有限公司個體財務報表之部分採用權益法之投資，其財務報表未經本會計師查核，而係由其他會計師查核。因此，本會計師對上開個體財務報表所表示意見中，有關該等公司財務報表所列之金額及附註十三所揭露之相關資訊，係依據其他會計師之查核報告。該等採用權益法之投資民國 111 年及 110 年 12 月 31 日之餘額分別為新台幣 35,018,967 仟元及新台幣 37,931,908 仟元，各占資產總額之 0.98%及 1.13%。民國 111 年及 110 年度依據其他會計師查核之財務報表所認列之綜合損益(含採用權益法認列之子公司、關聯企業及合資損益之份額及採用權益法認列之子公司、關聯企業及合資之其他綜合損益份額)分別為損失新台幣 7,184,989 仟元及利益新台幣 1,816,278 仟元，各占綜合損益總額之 4.77%及 1.32%。

管理階層與治理單位對個體財務報表之責任

管理階層之責任係依照證券發行人財務報告編製準則編製允當表達之個體財務報表，且維持與個體財務報表編製有關之必要內部控制，以確保個體財務報表未存有導因於舞弊或錯誤之重大不實表達。

於編製個體財務報表時，管理階層之責任亦包括評估鴻海公司繼續經營之能力、相關事項之揭露，以及繼續經營會計基礎之採用，除非管理階層意圖清算鴻海公司或停止營業，或除清算或停業外別無實際可行之其他方案。

鴻海公司之治理單位(含審計委員會)負有監督財務報導流程之責任。

會計師查核個體財務報表之責任

本會計師查核個體財務報表之目的，係對個體財務報表整體是否存有導因於舞弊或錯誤之重大不實表達取得合理確信，並出具查核報告。合理確信係高度確信，惟依照中華民國審計準則執行之查核工作無法保證必能偵出個體財務報表存有之重大不實表達。不實表達可能導因於錯誤或舞弊。如不實表達之個別金額或彙總數可合理預期將影響個體財務報表使用者所作之經濟決策，則被認為具有重大性。

本會計師依照中華民國審計準則查核時，運用專業判斷及專業懷疑。本會計師亦執行下列工作：

1. 辨認並評估個體財務報表導因於舞弊或錯誤之重大不實表達風險；對所評估之風險設計及執行適當之因應對策；並取得足夠及適切之查核證據以作為查核意見之基礎。因舞弊可能涉及共謀、偽造、故意遺漏、不實聲明或踰越內部控制，故未偵出導因於舞弊之重大不實表達之風險高於導因於錯誤者。
2. 對與查核攸關之內部控制取得必要之瞭解，以設計當時情況下適當之查核程序，惟其目的非對鴻海公司內部控制之有效性表示意見。
3. 評估管理階層所採用會計政策之適當性，及其所作會計估計與相關揭露之合理性。
4. 依據所取得之查核證據，對管理階層採用繼續經營會計基礎之適當性，以及使鴻海公司繼續經營之能力可能產生重大疑慮之事件或情況是否存在重大不確定性，作出結論。本會計師若認為該等事件或情況存在重大不確定性，則須於查核報告中提醒個體財務報表使用者注意個體財務報表之相關揭露，或於該等揭露係屬不適當時修

正查核意見。本會計師之結論係以截至查核報告日所取得之查核證據為基礎。惟未來事件或情況可能導致鴻海公司不再具有繼續經營之能力。

5. 評估個體財務報表（包括相關附註）之整體表達、結構及內容，以及個體財務報表是否允當表達相關交易及事件。
6. 對於鴻海公司內組成個體之財務資訊取得足夠及適切之查核證據，以對個體財務報表表示意見。本會計師負責個體查核案件之指導、監督及執行，並負責形成個體財務報表之查核意見。

本會計師與治理單位溝通之事項，包括所規劃之查核範圍及時間，以及重大查核發現（包括於查核過程中所辨認之內部控制顯著缺失）。

本會計師亦向治理單位提供本會計師所隸屬事務所受獨立性規範之人員已遵循中華民國會計師職業道德規範中有關獨立性之聲明，並與治理單位溝通所有可能被認為會影響會計師獨立性之關係及其他事項（包括相關防護措施）。

本會計師與治理單位溝通之事項中，決定對鴻海公司民國 111 年度個體財務報表查核之關鍵查核事項。本會計師於查核報告中敘明該等事項，除非法令不允許公開揭露特定事項，或在極罕見情況下，本會計師決定不於查核報告中溝通特定事項，因可合理預期此溝通所產生之負面影響大於所增進之公眾利益。

資 誠 聯 合 會 計 師 事 務 所

徐永堅 徐永堅

會計師

徐聖忠 徐聖忠



前財政部證券管理委員會

核准簽證文號：(84)台財證(六)第 13377 號

金融監督管理委員會

核准簽證文號：金管證審字第 1010034097 號

中 華 民 國 1 1 2 年 3 月 1 5 日

鴻海精密工業股份有限公司
個體資產負債表
民國111年及110年12月31日



單位：新台幣仟元

資	產	附註	111 年 12 月 31 日		110 年 12 月 31 日			
			金	額	%	金	額	%
流動資產								
1100	現金及約當現金	六(一)	\$	42,059,158	1	\$	34,327,574	1
1110	透過損益按公允價值衡量之金融資	六(二)						
	產—流動			3,824,788	-		117,245	-
1170	應收帳款淨額	六(五)		449,731,033	13		557,394,998	17
1180	應收帳款—關係人淨額	七		107,811,565	3		152,485,706	5
1200	其他應收款			720,107	-		632,794	-
1210	其他應收款—關係人	七		1,004,469,909	28		846,757,460	25
130X	存貨	六(六)		141,437,830	4		79,418,601	2
1410	預付款項	七		467,573	-		523,984	-
1470	其他流動資產			408,165	-		408,165	-
11XX	流動資產合計			<u>1,750,930,128</u>	<u>49</u>		<u>1,672,066,527</u>	<u>50</u>
非流動資產								
1517	透過其他綜合損益按公允價值衡量	六(三)						
	之金融資產—非流動			3,093,575	-		3,461,708	-
1535	按攤銷後成本衡量之金融資產—非	六(四)及八						
	流動			43,600	-		49,900	-
1550	採用權益法之投資	六(七)		1,795,518,041	51		1,670,886,425	50
1600	不動產、廠房及設備	六(八)		4,424,185	-		6,606,000	-
1755	使用權資產	六(九)及七		974,651	-		383,625	-
1840	遞延所得稅資產	六(二十六)		2,541,057	-		2,108,434	-
1900	其他非流動資產			423,178	-		567,777	-
15XX	非流動資產合計			<u>1,807,018,287</u>	<u>51</u>		<u>1,684,063,869</u>	<u>50</u>
1XXX	資產總計		\$	<u>3,557,948,415</u>	<u>100</u>	\$	<u>3,356,130,396</u>	<u>100</u>

(續次頁)

鴻海精密工業股份有限公司
個體資產負債表
民國117年及116年12月31日



單位：新台幣仟元

負債及權益		附註	111年12月31日		110年12月31日					
			金	額	%	金	額	%		
流動負債										
2100	短期借款	六(十)	\$	174,963,390	5	\$	140,184,570	4		
2110	應付短期票券	六(十一)		28,584,538	1		21,289,515	1		
2120	透過損益按公允價值衡量之金融負債—流動	六(二)		3,131,950	-		899,028	-		
2170	應付帳款			78,385,483	2		71,514,945	2		
2180	應付帳款—關係人	七		1,209,953,345	34		1,093,197,042	33		
2200	其他應付款	七		379,769,351	11		421,300,561	12		
2230	本期所得稅負債	六(二十六)		9,951,841	-		7,839,147	-		
2250	負債準備—流動	六(十五)		-	-		2,277	-		
2280	租賃負債—流動	七		168,309	-		84,739	-		
2320	一年或一營業週期內到期長期負債	六(十二)(十三)		11,900,000	-		35,952,994	1		
2399	其他流動負債—其他			37,189,443	1		25,731,536	1		
21XX	流動負債合計			<u>1,933,997,650</u>	<u>54</u>		<u>1,817,996,354</u>	<u>54</u>		
非流動負債										
2530	應付公司債	六(十二)		155,333,116	4		143,633,116	4		
2570	遞延所得稅負債	六(二十六)		16,230,794	1		12,475,908	1		
2580	租賃負債—非流動	七		819,560	-		301,548	-		
2600	其他非流動負債	六(十四)		1,022,379	-		1,266,160	-		
25XX	非流動負債合計			<u>173,405,849</u>	<u>5</u>		<u>157,676,732</u>	<u>5</u>		
2XXX	負債總計			<u>2,107,403,499</u>	<u>59</u>		<u>1,975,673,086</u>	<u>59</u>		
權益										
股本										
3110	普通股股本	六(十六)		138,629,906	4		138,629,906	4		
資本公積										
3200	資本公積	六(十七)		193,794,160	5		202,084,430	6		
保留盈餘										
3310	法定盈餘公積	六(十八)		184,894,008	5		170,755,591	5		
3320	特別盈餘公積			89,505,893	3		87,315,126	2		
3350	未分配盈餘			925,890,351	26		871,193,344	26		
其他權益										
3400	其他權益	六(十九)	(82,154,208)	(2)	(89,505,893)	(2)
3500	庫藏股票	六(十六)	(15,194)	-	(15,194)	-		
3XXX	權益總計			<u>1,450,544,916</u>	<u>41</u>		<u>1,380,457,310</u>	<u>41</u>		
重大承諾事項及或有事項										
九										
重大之期後事項										
十一										
3X2X	負債及權益總計		\$	<u>3,557,948,415</u>	<u>100</u>	\$	<u>3,356,130,396</u>	<u>100</u>		

後附個體財務報表附註為本個體財務報告之一部分，請併同參閱。

董事長：劉揚偉



經理人：劉揚偉



會計主管：周宗愷



鴻海精密工業股份有限公司
 個體綜合損益表
 民國111年及110年1月1日至12月31日

單位：新台幣仟元
 (除每股盈餘為新台幣元外)

項目	附註	111 年 度		110 年 度	
		金 額	%	金 額	%
4000 營業收入	六(二十)及七	\$ 3,803,719,085	100	\$ 3,643,676,647	100
5000 營業成本	六(六)(二十三)及七	(3,750,679,790)	(99)	(3,587,431,454)	(98)
5900 營業毛利		<u>53,039,295</u>	<u>1</u>	<u>56,245,193</u>	<u>2</u>
營業費用	六(二十三)、七及十二(二)				
6100 推銷費用		(3,097,392)	-	(3,423,388)	-
6200 管理費用		(8,513,421)	-	(7,759,960)	-
6300 研究發展費用		(6,379,542)	-	(7,950,914)	(1)
6000 營業費用合計		(17,990,355)	-	(19,134,262)	(1)
6900 營業利益		<u>35,048,940</u>	<u>1</u>	<u>37,110,931</u>	<u>1</u>
營業外收入及支出					
7100 利息收入	六(二十一)	936,532	-	294,831	-
7010 其他收入		655,120	-	466,578	-
7020 其他利益及損失	六(二十二)	(2,595,728)	-	(8,760,173)	-
7050 財務成本	六(二十五)	(3,685,171)	-	(2,351,743)	-
7070 採用權益法認列之子公司、關聯企業及合資損益之份額	六(七)				
7000 營業外收入及支出合計		<u>124,798,894</u>	<u>3</u>	<u>127,570,302</u>	<u>3</u>
7900 稅前淨利		<u>120,109,647</u>	<u>3</u>	<u>117,219,795</u>	<u>3</u>
7950 所得稅費用	六(二十六)	(155,158,587)	4	(154,330,726)	4
8200 本期淨利		<u>\$ 141,482,714</u>	<u>4</u>	<u>\$ 139,320,332</u>	<u>4</u>
其他綜合損益(淨額)					
不重分類至損益之項目					
8311 確定福利計畫之再衡量數	六(十四)	\$ 208,286	-	\$ 102,846	-
8316 透過其他綜合損益按公允價值衡量之權益工具投資未實現評價損益	六(十九)	(1,832,084)	-	967,631	-
8330 採用權益法認列之子公司、關聯企業及合資之其他綜合損益之份額-不重分類至損益之項目	六(十九)				
8349 與不重分類之項目相關之所得稅	六(二十六)	(38,653,021)	(1)	19,232,710	1
8310 不重分類至損益之項目總額		(40,318,476)	(1)	20,282,618	1
後續可能重分類至損益之項目					
8361 國外營運機構財務報表換算之兌換差額	六(十九)	54,565,177	1	(14,662,888)	(1)
8380 採用權益法認列之子公司、關聯企業及合資之其他綜合損益之份額-可能重分類至損益之項目	六(十九)				
8360 後續可能重分類至損益之項目總額		(5,046,752)	-	(6,932,446)	-
8300 其他綜合損益(淨額)		<u>\$ 9,199,949</u>	<u>-</u>	<u>(\$ 1,312,716)</u>	<u>-</u>
8500 本期綜合損益總額		<u>\$ 150,682,663</u>	<u>4</u>	<u>\$ 138,007,616</u>	<u>4</u>
每股盈餘	六(二十七)				
9750 基本每股盈餘		<u>\$ 10.21</u>		<u>\$ 10.05</u>	
9850 稀釋每股盈餘		<u>\$ 10.06</u>		<u>\$ 9.91</u>	

後附個體財務報表附註為本個體財務報告之一部分，請併同參閱。

董事長：劉揚偉




經理人：劉揚偉



會計主管：周宗愷





鴻源興(集團)有限公司
 董事會
 民國111年11月31日

單位：新台幣千元

附註	普通股		留		盈餘公積		盈餘公積		其他		權益		總計
	股本	公積	特別盈餘公積	未分配盈餘	國外管理機構財務報表換算之兌換差額	透過其他綜合損益按公允價值衡量之金融資產未實現損益	遞延工具之損益	庫藏股	票面	總計			
民國110年													
	\$ 138,629,906	\$ 202,645,942	\$ 161,043,748	\$ 102,451,720	\$ 779,836,380	\$ 124,551,979	\$ 37,236,853	\$ -	\$ 15,194	\$ 1,297,277,376			
本期淨利	-	-	-	-	139,320,332	-	-	-	-	-	139,320,332		
本期其他綜合損益	-	-	-	-	82,277	(21,760,979)	20,200,341	165,645	-	(1,312,716)			
本期綜合損益總額	-	-	-	-	139,402,609	(21,760,979)	20,200,341	165,645	-	138,007,616			
109年度盈餘指撥及分配：													
法定盈餘公積	-	-	9,711,843	-	(9,711,843)	-	-	-	-	-	-	-	-
特別盈餘公積	-	-	(15,136,594)	-	15,136,594	-	-	-	-	-	-	-	-
現金股利	-	-	-	-	(55,451,962)	-	-	-	-	-	(55,451,962)	-	-
採用權益法認列之關聯企業及合資之變動數	-	(4,642,079)	-	-	1,185,792	-	-	-	-	-	3,456,287	-	-
認列對子公司所有權變動數	-	3,744,555	-	-	-	-	-	-	-	-	3,744,555	-	-
處分透過其他綜合損益按公允價值衡量之權益工具	-	-	-	(1,326)	797,100	-	(797,100)	-	-	-	-	-	-
子公司處分透過其他綜合損益按公允價值衡量之權益工具	-	-	-	-	-	-	-	-	-	-	-	-	-
因發行可轉換公司債認列權益組成項-認股權而產生者	-	336,012	-	-	-	-	-	-	-	-	336,012	-	-
12月31日餘額	\$ 138,629,906	\$ 202,084,430	\$ 170,755,591	\$ 87,315,126	\$ 871,193,344	\$ 146,312,958	\$ 56,641,420	\$ 165,645	\$ 15,194	\$ 1,380,457,310			
民國111年													
	\$ 138,629,906	\$ 202,084,430	\$ 170,755,591	\$ 87,315,126	\$ 871,193,344	\$ 146,312,958	\$ 56,641,420	\$ 165,645	\$ 15,194	\$ 1,380,457,310			
本期淨利	-	-	-	-	141,482,714	-	-	-	-	141,482,714			
本期其他綜合損益	-	-	-	-	166,629	49,684,070	(40,485,105)	(165,645)	-	9,199,949			
本期綜合損益總額	-	-	-	-	141,649,343	49,684,070	(40,485,105)	(165,645)	-	150,682,663			
110年度盈餘指撥及分配：													
法定盈餘公積	-	-	14,138,417	-	(14,138,417)	-	-	-	-	-	-	-	-
特別盈餘公積	-	-	-	2,190,767	(2,190,767)	-	-	-	-	-	-	-	-
現金股利	-	-	-	-	(72,087,551)	-	-	-	-	(72,087,551)	-	-	-
採用權益法認列之關聯企業及合資之變動數	-	321,565	-	-	(367,570)	-	-	-	-	(46,005)	-	-	-
認列對子公司所有權變動數	-	(7,895,181)	-	-	202,036	-	-	-	-	(7,693,145)	-	-	-
處分透過其他綜合損益按公允價值衡量之權益工具	-	-	-	-	359	-	(359)	-	-	-	-	-	-
子公司處分採用權益法之投資	-	-	-	-	-	(51,702)	81,813	-	-	(768,356)	-	-	-
子公司處分透過其他綜合損益按公允價值衡量之權益工具	-	-	-	-	(1,711,387)	-	(1,711,387)	-	-	-	-	-	-
12月31日餘額	\$ 138,629,906	\$ 193,794,160	\$ 184,894,008	\$ 89,505,893	\$ 925,890,351	\$ 96,680,590	\$ 14,526,382	\$ -	\$ 15,194	\$ 1,450,544,916			

後附個體財務報表附註為本個體財務報告之一部分，請併同參閱。



經理人：劉揚偉



董事長：劉揚偉



會計主管：周宗權

鴻海精密工業股份有限公司
個體現金流量表
民國111年及110年1月1日至12月31日



單位：新台幣仟元

附註	111年1月1日 至12月31日	110年1月1日 至12月31日
營業活動之現金流量		
本期稅前淨利	\$ 155,158,587	\$ 154,330,726
調整項目		
收益費損項目		
現金外幣匯率影響數	106,916	(148,265)
折舊費用 六(二十三)	598,102	453,547
攤銷費用 六(二十三)	173,673	377,814
預期信用減損損失(迴轉利益) 十二(二)	1,018,993	(1,310,383)
減損損失 六(二十二)	786,752	-
處分及報廢不動產、廠房及設備利益 六(二十二)	(6,784)	(30,210)
透過損益按公允價值衡量金融資產及負債之淨(利益)損失 六(二十二)	(7,129,995)	6,394,642
採用權益法認列之關聯企業及合資損益之份額 六(七)	(124,798,894)	(127,570,302)
利息費用 六(二十五)	3,322,627	2,239,223
利息收入 六(二十一)	(936,532)	(294,831)
股利收入 六(三)	(165,163)	(58,433)
與營業活動相關之資產/負債變動數		
與營業活動相關之資產之淨變動		
強制透過損益按公允價值衡量之金融資產	5,655,374	(6,907,286)
應收票據	2,648	(2,261)
應收帳款	107,464,130	(203,576,920)
應收帳款-關係人	43,748,355	85,475,225
其他應收款	(87,312)	299,143
存貨	(62,019,229)	2,906,984
預付款項	56,411	(169,773)
與營業活動相關之負債之淨變動		
應付帳款	6,870,538	(32,960,810)
應付帳款-關係人	116,756,303	(82,824,930)
其他應付款	(1,845,027)	(2,877,404)
預收款項	(7,915,036)	1,539,467
其他流動負債	19,372,944	1,265,103
負債準備-流動	(2,277)	(79,638)
應計退休金負債	(35,495)	(32,540)
營運產生之現金流入(流出)	256,150,609	(203,562,112)
支付之所得稅	(8,282,573)	(5,665,302)
營業活動之淨現金流入(流出)	247,868,036	(209,227,414)

(續次頁)

鴻海精密工業股份有限公司
個體現金流量表
民國 111 年及 110 年 1 月 1 日至 12 月 31 日



單位：新台幣仟元

附註	111 年 1 月 1 日 至 12 月 31 日	110 年 1 月 1 日 至 12 月 31 日
投資活動之現金流量		
取得採用權益法之投資	六(七) (\$ 10,489,994)	(\$ 7,627,005)
取得不動產、廠房及設備	六(二十八) (527,701)	(2,935,280)
取得透過其他綜合損益按公允價值衡量之金融資產	(1,604,877)	-
處分透過其他綜合損益按公允價值衡量之金融資產	359	-
透過其他綜合損益按公允價值衡量之金融資產減資退還股款	140,567	-
其他資產(增加)減少	(44,506)	23,547
其他應收款-關係人	17,128	5,109,325
按攤銷後成本衡量之金融資產-流動減少	-	3,000,000
按攤銷後成本衡量之金融資產-非流動減少(增加)	6,300	(27,400)
處分不動產、廠房及設備	六(二十八) 2,391,308	96,230
應收代採購原物料款增加	(191,524,065)	(14,989,028)
收取之利息	936,532	283,764
收取之股利	3,935,466	2,286,405
採用權益法之投資減資退回股款	六(七) 2,164,187	-
投資活動之淨現金流出	(194,599,296)	(14,779,442)
籌資活動之現金流量		
短期借款增加	六(二十八) 34,778,820	27,060,715
應付短期票券增加(減少)	六(二十八) 7,350,000	(16,300,000)
發行公司債	六(二十八) 23,600,000	59,135,638
償還公司債	六(二十八) (35,128,442)	(23,700,000)
償還長期借款	六(二十八) (1,000,000)	(13,500,000)
發放現金股利	六(十八) (72,087,551)	(55,451,962)
支付之利息	(2,778,477)	(2,119,632)
租賃本金償還	六(二十八) (164,590)	(86,364)
籌資活動之淨現金流出	(45,430,240)	(24,961,605)
外幣匯率影響數	(106,916)	148,265
本期現金及約當現金增加(減少)數	7,731,584	(248,820,196)
期初現金及約當現金餘額	34,327,574	283,147,770
期末現金及約當現金餘額	\$ 42,059,158	\$ 34,327,574

後附個體財務報表附註為本個體財務報告之一部分，請併同參閱。

董事長：劉揚偉



經理人：劉揚偉



會計主管：周宗愷



鴻海精密工業股份有限公司
個體財務報表附註
民國 111 年度及 110 年度

單位：新台幣仟元
(除特別註明者外)

一、公司沿革

鴻海精密工業股份有限公司(以下簡稱「本公司」)於中華民國設立，主要營業項目為資訊產業、通訊產業、自動化設備產業、精密機械產業、汽車產業與消費性電子產業有關之各種連接器、機殼、散熱器、有線/無線通訊產品、光學產品、電源供應模組、應用模組組裝產品以及網路線纜裝配等產品之製造、銷售及服務。

二、通過財務報告之日期及程序

本個體財務報告已於民國 112 年 3 月 15 日經董事會通過發布。

三、新發布及修訂準則及解釋之適用

(一)已採用金融監督管理委員會(以下簡稱「金管會」)認可並發布生效之新發布、修正後國際財務報導準則之影響

下表彙列金管會認可並發布生效之民國 111 年適用之國際財務報導準則之新發布、修正及修訂之準則及解釋：

<u>新發布/修正/修訂準則及解釋</u>	<u>國際會計準則理事會 發布之生效日</u>
國際財務報導準則第3號之修正「對觀念架構之索引」	民國111年1月1日
國際會計準則第16號之修正「不動產、廠房及設備：達到預定使用狀態前之價款」	民國111年1月1日
國際會計準則第37號之修正「虧損性合約—履行合約之成本」	民國111年1月1日
2018-2020週期之年度改善	民國111年1月1日

本公司經評估上述準則及解釋對本公司財務狀況與財務績效並無重大影響。

(二)尚未採用金管會認可並發布生效之新發布、修正後國際財務報導準則之影響

下表彙列金管會認可並發布生效之民國 112 年適用之國際財務報導準則之新發布、修正及修訂之準則及解釋：

新發布/修正/修訂準則及解釋	國際會計準則理事會 發布之生效日
國際會計準則第1號之修正「會計政策之揭露」	民國112年1月1日
國際會計準則第8號之修正「會計估計之定義」	民國112年1月1日
國際會計準則第12號之修正「與單一交易所產生之資產及負債有關之遞延所得稅」	民國112年1月1日

本公司經評估上述準則及解釋對本公司財務狀況與財務績效並無重大影響。

(三) 國際會計準則理事會已發布但尚未經金管會認可並發布生效之國際財務報導準則之影響

下表彙列國際會計準則理事會已發布但尚未納入金管會認可並發布生效之國際財務報導準則之新發布、修正及修訂之準則及解釋：

新發布/修正/修訂準則及解釋	國際會計準則理事會 發布之生效日
國際財務報導準則第10號及國際會計準則第28號之修正「投資者與其關聯企業或合資間之資產出售或投入」	待國際會計準則理事會決定
國際財務報導準則第16號之修正「售後租回中之租賃負債」	民國113年1月1日
國際財務報導準則第17號「保險合約」	民國112年1月1日
國際財務報導準則第17號「保險合約」之修正	民國112年1月1日
國際財務報導準則第17號之修正「初次適用國際財務報導準則第17號及國際財務報導準則第9號—比較資訊」	民國112年1月1日
國際會計準則第1號之修正「負債之流動或非流動分類」	民國113年1月1日
國際會計準則第1號之修正「具合約條款之非流動負債」	民國113年1月1日

本公司經評估上述準則及解釋對本公司財務狀況與財務績效並無重大影響。

四、重要會計政策之彙總說明

編製本個體財務報告所採用之主要會計政策說明如下。除另有說明外，此等政策在所有報導期間一致地適用。

(一) 遵循聲明

本個體財務報告係依據證券發行人財務報告編製準則編製。

(二) 編製基礎

1. 除下列重要項目外，本個體財務報告係按歷史成本編製：

- (1) 按公允價值衡量之透過損益按公允價值衡量之金融資產及負債(包括衍生工具)。
- (2) 按公允價值衡量之透過其他綜合損益按公允價值衡量之金融資產。
- (3) 按退休基金資產確定福利義務現值之淨額認列之確定福利負債。

2. 編製符合金管會認可並發布生效之國際財務報導準則、國際會計準則、解釋及解釋公告(以下簡稱 IFRSs)之財務報告需要使用一些重要會計估計，在應用本公司的會計政策過程中亦需要管理階層運用其判斷，涉及高度判斷或複雜性之項目，或涉及個體財務報告之重大假設及估計之項目，請詳附註五說明。

(三) 外幣換算

1. 本個體財務報告係以本公司之功能性貨幣「新台幣」作為表達貨幣列報。
2. 外幣交易及餘額
 - (1) 外幣交易採用交易日或衡量日之即期匯率換算為功能性貨幣，除符合現金流量避險而遞延於其他綜合損益者外，換算此等交易產生之換算差額認列為當期損益。
 - (2) 外幣貨幣性資產及負債餘額，按資產負債表日之即期匯率評價調整，因調整而產生之換算差額認列為當期損益。
 - (3) 外幣非貨幣性資產及負債餘額，屬透過損益按公允價值衡量者，按資產負債表日之即期匯率評價調整，因調整而產生之兌換差額認列為當期損益；屬透過其他綜合損益按公允價值衡量者，按資產負債表日之即期匯率評價調整，因調整而產生之兌換差額認列於其他綜合損益項目；屬非按公允價值衡量者，則按初始交易日之歷史匯率衡量。
 - (4) 所有兌換損益於綜合損益表之「其他利益及損失」列報。
3. 國外營運機構之換算
 - (1) 功能性貨幣與表達貨幣不同之所有集團個體及關聯企業，其經營結果和財務狀況以下列方式換算為表達貨幣：
 - A. 表達於每一資產負債表之資產及負債係以該資產負債表日之收盤匯率換算；
 - B. 表達於每一綜合損益表之收益及費損係以當期平均匯率換算；及
 - C. 所有因換算而產生之兌換差額認列為其他綜合損益。
 - (2) 當部分處分或出售之國外營運機構為關聯企業時，將於其他綜合損益項下之兌換差額按比例重分類於當期損益作為出售利益或損失之一部分。惟當本公司即使仍保留對前關聯企業之部分權益，但已喪失對國外營運機構屬關聯企業之重大影響，則係以處分對國外營運機構之全部權益處理。
 - (3) 當部分處分或出售之國外營運機構為子公司時，係按比例將認列為其他綜合損益之累計兌換差額重新歸屬予該國外營運機構之非控制權益。惟當本公司即使仍保留對前子公司之部分權益，但已喪失對國外營運機構屬子公司之控制，則係以處分對國外營運機構之全部權益處理。
 - (4) 收購國外個體產生之商譽及公允價值調整視為國外個體之資產及負債，並按期末匯率換算。

(四) 資產負債區分流動及非流動之分類標準

1. 資產符合下列條件之一者，分類為流動資產：

- (1) 預期將於正常營業週期中實現該資產，或意圖將其出售或消耗者。
- (2) 主要為交易目的而持有者。
- (3) 預期於資產負債表日後十二個月內實現者。
- (4) 現金或約當現金，但於資產負債表日後至少十二個月交換或用以清償負債受到限制者除外。

本公司將所有不符合上述條件之資產分類為非流動。

2. 負債符合下列條件之一者，分類為流動負債：

- (1) 預期將於正常營業週期中清償者。
- (2) 主要為交易目的而持有者。
- (3) 預期於資產負債表日後十二個月內到期清償者。
- (4) 不能無條件將清償期限遞延至資產負債表日後至少十二個月者。負債之條款，可能依交易對方之選擇，以發行權益工具而導致清償者，不影響其分類。

本公司將所有不符合上述條件之負債分類為非流動。

(五) 約當現金

約當現金係指短期並具高度流動性之投資，該投資可隨時轉換成定額現金且價值變動之風險甚小。定期存款符合前述定義且其持有目的係為滿足營運上之短期現金承諾者，分類為約當現金。

(六) 透過損益按公允價值衡量之金融資產

1. 係指非屬按攤銷後成本衡量或透過其他綜合損益按公允價值衡量之金融資產。
2. 本公司對於符合慣例交易之透過損益按公允價值衡量之金融資產係採用交易日會計。
3. 本公司於原始認列時按公允價值衡量，相關交易成本認列於損益，後續按公允價值衡量，其利益或損失認列於損益。
4. 當收取股利之權利確立，與股利有關之經濟效益很有可能流入，及股利金額能可靠衡量時，本公司於損益認列股利收入。

(七) 透過其他綜合損益按公允價值衡量之金融資產

1. 係指原始認列時作一不可撤銷之選擇，將非持有供交易之權益工具投資的公允價值變動列報於其他綜合損益：
 - (1) 在以收取合約現金流量及出售為目的之經營模式下持有該金融資產。
 - (2) 該金融資產之合約條款產生特定日期之現金流量，完全為支付本金及流通在外本金金額之利息。

2. 本公司對於符合交易慣例之透過其他綜合損益按公允價值衡量之金融資產係採用交易日會計。
3. 本公司於原始認列時按其公允價值加計交易成本衡量，後續按公允價值衡量：
屬權益工具之公允價值變動認列於其他綜合損益，於除列時，先前認列於其他綜合損益之累積利益或損失後續不得重分類至損益，轉列至保留盈餘項下。當收取股利之權利確立，與股利有關之經濟效益很有可能流入，及股利金額能可靠衡量時，本公司於損益認列股利收入。

(八) 按攤銷後成本衡量之金融資產

1. 係指同時符合下列條件者：
 - (1) 在以收取合約現金流量為目的之經營模式下持有該金融資產。
 - (2) 該金融資產之合約條款產生特定日期之現金流量，完全為支付本金及流通在外本金金額之利息。
2. 本公司對於符合交易慣例之按攤銷後成本衡量之金融資產係採用交易日會計。
3. 本公司於原始認列時按其公允價值加計交易成本衡量，後續採有效利息法按攤銷程序於流通期間內認列利息收入，及認列減損損失，並於除列時，將其利益或損失認列於損益。
4. 本公司持有不符合約當現金之定期存款，因持有期間短，折現之影響不重大，係以投資金額衡量。

(九) 應收帳款及票據

1. 係指依合約約定，已具無條件收取因移轉商品或勞務所換得對價金額權利之帳款及票據。
2. 屬未付息之短期應收帳款及票據，因折現之影響不大，本公司係以原始發票金額衡量。
3. 本公司預期讓售之應收帳款的經營模式係以收取合約現金流量及出售為目的，後續按公允價值衡量，變動認列為其他綜合損益。

(十) 金融資產減損

本公司於每一資產負債表日，就透過其他綜合損益按公允價值衡量之債務工具投資及按攤銷後成本衡量之金融資產與包含重大財務組成部分之應收帳款，考量所有合理且可佐證之資訊(包括前瞻性者)後，對自原始認列後信用風險並未顯著增加者，按 12 個月預期信用損失金額衡量備抵損失；對自原始認列後信用風險已顯著增加者，按存續期間預期信用損失金額衡量備抵損失；就不包含重大財務組成部分之應收帳款或合約資產，按存續期間預期信用損失金額衡量備抵損失。

(十一) 金融資產之除列

本公司於符合下列情況之一時，將除列金融資產：

1. 收取來自金融資產現金流量之合約權利失效。
2. 移轉收取金融資產現金流量之合約權利，且業已移轉金融資產所有權之幾乎所有風險及報酬。
3. 移轉收取金融資產現金流量之合約權利，惟未保留對金融資產之控制。

(十二) 出租人之租賃交易—應收租賃款/營業租賃(出租人)

營業租賃之租賃收益扣除給予承租人之任何誘因，於租賃期間內按直線法攤銷認列為當期損益。

(十三) 存貨

存貨按成本與淨變現價值孰低者衡量，成本依加權平均法決定。製成品及在製品之成本包括原料、直接人工、其他直接成本及生產相關之製造費用（按正常產能分攤），惟不包括借款成本。比較成本與淨變現價值孰低時，採逐項比較法，淨變現價值係指在正常營業過程中之估計售價減除至完工尚須投入之估計成本及相關變動銷售費用後之餘額。

(十四) 採用權益法之投資/子公司及關聯企業

1. 子公司指受本公司控制之個體（包括結構型個體），當本公司暴露於來自對該個體之參與之變動報酬或對該等變動報酬享有權利，且透過對該個體之權力有能力影響該等報酬時，本公司即控制該個體。
2. 本公司與子公司間交易所產生之未實現損益業已銷除。子公司之會計政策已作必要之調整，與本公司採用之政策一致。
3. 本公司對子公司取得後之損益份額認列為當期損益，對其取得後之其他綜合損益份額則認列為其他綜合損益。如本公司對子公司所認列之損失份額等於或超過在該子公司之權益時，本公司繼續按持股比例認列損失。
4. 對子公司持股之變動若未導致喪失控制（與非控制權益之交易），係作為權益交易處理，亦即視為與業主間進行之交易。非控制權益之調整金額與所支付或收取對價之公允價值間之差額係直接認列為權益。
5. 關聯企業指所有本公司對其有重大影響而無控制之個體，一般係指直接或間接持有其 20% 以上表決權之股份。本公司對關聯企業之投資採用權益法處理，取得時依成本認列。
6. 本公司對關聯企業取得後之損益份額認列為當期損益，對其取得後之其他綜合損益份額則認列為其他綜合損益。如本公司對任一關聯企業之損失份額等於或超過其在該關聯企業之權益（包括任何其他無擔保之應收款），本公司不認列進一步之損失，除非本公司對該關聯企業發生法定義務、推定義務或已代其支付款項。
7. 當關聯企業發生非損益及其他綜合損益之權益變動且不影響對關聯企業之持股比例時，本公司將所有權益變動按持股比例認列為「資本公積」。
8. 本公司與關聯企業間交易所產生之未實現損益業已依其對關聯企業之

權益比例銷除；除非證據顯示該交易所轉讓之資產已減損，否則未實現損失亦予以銷除。關聯企業之會計政策已作必要之調整，與本公司採用之政策一致。

9. 關聯企業增發新股時，若本公司未按比例認購或取得，致使投資比例發生變動但仍對其有重大影響，該股權淨值變動之增減數係調整「資本公積」及「採用權益法之投資」。若致使投資比例下降者，除上述調整外，與該所有權權益之減少有關而先前已認列於其他綜合損益之利益或損失，且該利益或損失於處分相關資產或負債時須被重分類至損益者，則依減少比例重分類至損益。
10. 當本公司喪失對關聯企業之重大影響，對原關聯企業之剩餘投資係按公允價值重新衡量，公允價值與帳面金額之差額認列為當期損益。
11. 當本公司處分關聯企業時，如喪失對該關聯企業之重大影響，對於先前認列於其他綜合損益與該關聯企業有關之所有金額，其會計處理與本公司若直接處分相關資產或負債之基礎相同，亦即如先前認列為其他綜合損益之利益或損失，於處分相關資產或負債時將被重分類為損益，則當喪失對關聯企業之重大影響時，將該利益或損失自權益重分類為損益，或依其他 IFRSs 之規定直接轉入保留盈餘。如仍對該關聯企業有重大影響，僅按比例將先前在其他綜合損益中認列之金額依上述方式轉出。
12. 依證券發行人財務報告編製準則規定，個體財務報告當期損益及其他綜合損益應與合併基礎編製之財務報告中當期損益及其他綜合損益歸屬於母公司業主之分攤數相同，個體財務報告業主權益應與合併基礎編製之財務報告中歸屬於母公司業主之權益相同。

(十五) 不動產、廠房及設備

1. 不動產、廠房及設備係以取得成本為入帳基礎，並將購建期間之有關利息資本化。
2. 後續成本只有在與該項目有關之未來經濟效益很有可能流入本公司，且該項目之成本能可靠衡量時，才包括在資產之帳面金額或認列為一項單獨資產。被重置部分之帳面金額應除列。所有其他維修費用於發生時認列為當期損益。
3. 不動產、廠房及設備之後續衡量採成本模式，除土地不提折舊外，其他按估計耐用年限以直線法計提折舊。不動產、廠房及設備各項組成若屬重大，則單獨提列折舊。
4. 本公司於每一財務年度結束日對各項資產之殘值、耐用年限及折舊方法進行檢視，若殘值及耐用年限之預期值與先前之估計不同時，或資產所含之未來經濟效益之預期消耗型態已有重大變動，則自變動發生日起依國際會計準則第 8 號「會計政策、會計估計變動及錯誤」之會計估計變動規定處理。各項資產之耐用年限如下：

房屋及建築	15年～51年
(房屋附屬設備)	5年～11年)
機器設備	3年～9年
其他資產	1年～6年

(十六) 承租人之租賃交易－使用權資產/租賃負債

1. 租賃資產於可供本公司使用之日認列為使用權資產及租賃負債。當租賃合約係屬短期租賃或低價值標的資產之租賃時，將租賃給付採直線法於租賃期間認列為費用。

2. 租賃負債於租賃開始日將尚未支付之租賃給付按本公司增額借款利率折現後之現值認列，租賃給付包括：

- (1) 固定給付，減除可收取之任何租賃誘因；
- (2) 取決於某項指數或費率之變動租賃給付；
- (3) 殘值保證下本公司預期支付之金額；
- (4) 購買選擇權之行使價格，若承租人可合理確定將行使該選擇權；及
- (5) 租賃終止所須支付之罰款，若租賃期間反映承租人將行使租賃終止之選擇權。

後續採利息法按攤銷後成本法衡量，於租賃期間提列利息費用。當非屬合約修改造成租賃期間或租賃給付變動時，將重評估租賃負債，並將再衡量數調整使用權資產。

3. 使用權資產於租賃開始日按成本認列，成本包括：

- (1) 租賃負債之原始衡量金額；
- (2) 於開始日或之前支付之任何租賃給付；
- (3) 發生之任何原始直接成本；及
- (4) 為拆卸、移除標的資產及復原其所在地點，或將標的資產復原至租賃之條款及條件中所要求之狀態之估計成本。

後續採成本模式衡量，於使用權資產之耐用年限屆滿時或租賃期間屆滿時兩者之較早者，提列折舊費用。當租賃負債重評估時，使用權資產將調整租賃負債之任何再衡量數。

4. 對減少租賃範圍之租賃修改，承租人將減少使用權資產之帳面金額以反映租賃部分或全面之終止，並將其與租賃負債再衡量金額間之差額認列於損益中。

(十七) 無形資產

電腦軟體

電腦軟體以取得成本認列，依直線法按估計耐用年限 3~5 年攤銷。

(十八) 非金融資產減損

本公司於資產負債表日針對有減損跡象之資產，估計其可回收金額，當可回收金額低於其帳面價值時，則認列減損損失。可回收金額係指一項資產之公允價值減處分成本或其使用價值，兩者較高者。除商譽外，當以前年度已認列資產減損之情況不存在或減少時，則迴轉減損損失，惟迴轉減損損失而增加之資產帳面金額，不超過該資產若未認列減損損失情況下減除折舊或攤銷後之帳面金額。

(十九) 借款

1. 係指向銀行借入之長期及短期款項。本公司於原始認列時按其公允價值減除交易成本衡量，後續就減除交易成本後之價款與贖回價值之任何差額，採有效利息法按攤銷程序於流通期間內認列利息費用於損益。
2. 設立借款額度時支付之費用，當很有可能提取部分或全部額度，則該費用認列為借款之交易成本，予以遞延至動支發生時認列為有效利率之調整；當不太可能提取部分或全部額度，則認列該費用為預付款項，並在額度相關之期間內攤銷。

(二十) 應付帳款及票據

1. 係指因賒購原物料、商品或勞務所發生之債務及因營業與非因營業而發生之應付票據。
2. 屬未付息之短期應付帳款及票據，因折現之影響不大，本公司係以原始發票金額衡量。

(二十一) 透過損益按公允價值衡量之金融負債

1. 係指發生之主要目的為近期內再買回，及除依避險會計被指定為避險工具外之衍生工具而持有供交易之金融負債。本公司於金融負債符合下列條件之一時，於原始認列時將其指定為透過損益按公允價值衡量：
 - (1) 係混合(結合)合約；或
 - (2) 可消除或重大減少衡量或認列不一致；或
 - (3) 係依書面之風險管理政策，以公允價值基礎管理並評估其績效之工具。
2. 本公司於原始認列時按公允價值衡量，相關交易成本認列於損益，後續按公允價值衡量，其利益或損失認列於損益。
3. 指定為透過損益按公允價值衡量之金融負債，其公允價值變動金額屬信用風險所產生者，除避免會計配比不當之情形或屬放款承諾及財務保證合約須認列於損益外，認列於其他綜合損益。

(二十二) 應付普通公司債

本公司發行之普通應付公司債，於原始認列時按其公允價值減除交易成本衡量，就減除交易成本後之價款與贖回價值之任何差額，列為應付公司債之加項或減項；後續採有效利息法按攤銷程序於流通期間內認列於損益，作為「財務成本」之調整項目。

(二十三) 應付可轉換公司債

本公司發行之應付可轉換公司債，嵌入有轉換權(即持有人可選擇轉換為本公司普通股之權利，且為固定金額轉換固定數量之股份)、賣回權及買回權。於初始發行時將發行價格依發行條件區分為金融資產、金融負債或權益，其處理如下：

1. 公司債之主契約：於原始認列時按公允價值衡量，與贖回價值間之差額認列為應付公司債溢折價；後續採有效利息法按攤銷程序於流通期間內認列於損益，作為「財務成本」之調整項目。
2. 嵌入之轉換權(符合權益之定義)：於原始認列時，就發行金額扣除「應付公司債」後之剩餘價值帳列「資本公積－認股權」，後續不再重新衡量。
3. 發行之任何直接歸屬之交易成本，按上述各項組成之原始帳面金額比例分配至各負債及權益之組成部分。
4. 當持有人轉換時，帳列負債組成部分按其分類之後續衡量方法處理，再以前述依負債組成部分之帳面價值加計「資本公積－認股權」之帳面價值作為換出普通股之發行成本。

(二十四) 金融負債之除列

本公司於合約明定之義務履行、取消或到期時，除列金融負債。

(二十五) 金融資產及負債之互抵

當有法律上可執行之權利將所認列之金融資產及負債金額抵銷，且意圖以淨額基礎交割或同時實現資產及清償負債時，始可將金融資產及金融負債互抵，並於資產負債表中以淨額表達。

(二十六) 非避險之衍生工具

非避險之衍生工具於原始認列時按簽訂合約當日之公允價值衡量，帳列透過損益按公允價值衡量之金融資產或負債，後續按公允價值衡量，其利益或損失認列於損益。

(二十七) 負債準備

因過去事件而負有現時法定或推定義務，很有可能需要流出具經濟效益之資源以清償該義務，且該義務之金額能可靠估計時認列。負債準備之衡量係以資產負債表日清償該義務所需支出之最佳估計現值衡量，折現率採用反映目前市場對貨幣時間價值及負債特定風險之評估之稅前折現率，折現之攤銷認列為利息費用。未來營運損失不得認列負債準

備。

(二十八) 員工福利

1. 短期員工福利

短期員工福利係以預期支付之非折現金額衡量，並於相關服務提供時認列為費用。

2. 退休金

(1) 確定提撥計畫

對於確定提撥計畫，係依權責發生基礎將應提撥之退休基金數額認列為當期之退休金成本。預付提撥金於可退還現金或減少未來給付之範圍內認列為資產。

(2) 確定福利計畫

A. 確定福利計畫下之淨義務係以員工當期或過去服務所賺得之未來福利金額折現計算，並以資產負債表日之確定福利義務現值減除計畫資產之公允價值。確定福利淨義務每年由精算師採用預計單位福利法計算，折現率則參考資產負債表日與確定福利計畫之貨幣及期間一致之高品質公司債之市場殖利率決定；在高品質公司債無深度市場之國家，係使用政府公債（於資產負債表日）之市場殖利率。

B. 確定福利計畫產生再衡量數於發生當期認列於其他綜合損益，並表達於保留盈餘。

3. 員工酬勞及董監酬勞

員工酬勞及董監酬勞係於具法律或推定義務且金額可合理估計時，認列為費用及負債。嗣後決議實際配發金額與估列金額有差異時，則按會計估計變動處理。另以股票發放員工酬勞者，計算股數之基礎為董事會決議日前一日收盤價。

(二十九) 所得稅

1. 所得稅費用包含當期及遞延所得稅。除與列入其他綜合損益或直接列入權益之項目有關之所得稅分別列入其他綜合損益或直接列入權益外，所得稅係認列於損益。
2. 本公司依據營運及產生應課稅所得之所在國家在資產負債表日已立法或已實質性立法之稅率計算當期所得稅。管理階層就適用所得稅相關法規定期評估所得稅申報之狀況，並在適用情況下根據預期須向稅捐機關支付之稅款估列所得稅負債。未分配盈餘依所得稅法加徵之所得稅，嗣盈餘產生年度之次年度於股東會通過盈餘分派案後，始就實際盈餘之分派情形，認列之未分配盈餘所得稅費用。
3. 遞延所得稅採用資產負債表法，按資產及負債之課稅基礎與其於個體資產負債表之帳面金額所產生之暫時性差異認列。源自於原始認列之商譽所產生之遞延所得稅負債則不予認列，若遞延所得稅源自於交易（不包括企業合併）中對資產或負債之原始認列，且在交易當

時未影響會計利潤或課稅所得(課稅損失),則不予認列。若投資子公司及關聯企業產生之暫時性差異,本公司可以控制暫時性差異迴轉之時點,且暫時性差異很有可能於可預見之未來不會迴轉者則不予認列。遞延所得稅採用在資產負債表日已立法或已實質性立法,並於有關之遞延所得稅資產實現或遞延所得稅負債清償時預期適用之稅率(及稅法)為準。

4. 遞延所得稅資產於暫時性差異很有可能用以抵減未來應課稅所得之範圍內認列,並於每一資產負債表日重評估未認列及已認列之遞延所得稅資產。
5. 當有法定執行權將所認列之當期所得稅資產及負債金額互抵且有意圖以淨額基礎清償或同時實現資產及清償負債時,始將當期所得稅資產及當期所得稅負債互抵;當有法定執行權將當期所得稅資產及當期所得稅負債互抵,且遞延所得稅資產及負債由同一稅捐機關課徵所得稅之同一納稅主體、或不同納稅主體產生但各主體意圖以淨額基礎清償或同時實現資產及清償負債時,始將遞延所得稅資產及負債互抵。
6. 因研究發展支出及股權投資等而產生之未使用所得稅抵減遞轉後期部分,係在很有可能未來課稅所得以供未使用所得稅抵減使用之範圍內,認列遞延所得稅資產。

(三十)股利分配

分派予本公司股東之股利於本公司董事會決議分派股利時於財務報告認列,分派現金股利認列為負債,分派股票股利則認列為待分配股票股利,並於發行新股基準日時轉列普通股。

(三十一)收入認列

1. 本公司主要產銷消費性電子產業之相關產品。銷貨收入於產品之控制移轉予客戶時認列,即當產品被交付予買方或有買方提貨,買方對於產品銷售之通路及價格具有裁量權且本公司並無尚未履行之履約義務可能影響顧客接受該產品時。當產品被運送至指定地點,陳舊過時及減失之風險已移轉予顧客,且顧客依據銷售合約接受產品,或有客觀證據證明所有接受標準皆已滿足時,商品交付方屬發生。
2. 銷貨收入以合約價格扣除估計銷貨折讓之淨額認列。收入認列金額以未來高度很有可能不會發生重大迴轉之部分為限,並於每一資產負債表日更新估計。銷貨交易之收款條件與市場實務一致,故判斷合約中並未包含重大財務組成部分。
3. 應收帳款於商品交付予客戶時認列,因自該時點起本公司對合約價款具無條件權利,僅須時間經過即可自客戶收取對價。
4. 本公司對銷售之產品提供標準保固,對產品瑕疵負有退款之義務,於銷貨時認列負債準備。
5. 客戶依照所協議之付款時間表支付合約價款,當本公司已提供之產

品超過客戶應付款時認列為合約資產，若客戶應付款超過本公司已提供之產品時則認列為合約負債。

五、重大會計判斷、估計及假設不確定性之主要來源

本公司編製本個體財務報告時，管理階層已運用其判斷以決定所採用之會計政策，並依據資產負債表日當時之情況對於未來事件之合理預期以作出會計估計及假設。所作出之重大會計估計與假設可能與實際結果存有差異，將考量歷史經驗及其他因子持續評估及調整。該等估計及假設具有導致資產及負債帳面金額於下個財務年度重大調整之風險。請詳下列對重大會計判斷、估計與假設不確定性之說明：

(一)會計政策採用之重要判斷

收入總額或淨額認列

本公司依據交易型態及其經濟實質判定對客戶承諾之性質究係由其本身提供特定商品或勞務之履約義務(即本公司為主理人)，或係為另一方安排提供該等商品或勞務之履約義務(即本公司為代理人)。當本公司於移轉特定商品或勞務予客戶前，控制該商品或勞務，則本公司為主理人，就移轉特定商品或勞務之預期有權取得之對價總額認列收入。若特定商品或勞務移轉予客戶前，本公司並未控制該等商品或勞務，則本公司為代理人，係為另一方提供特定商品或勞務予客戶作安排，就此安排有權取得之任何收費或佣金認列為收入。

本公司取得所採購之原物料或勞務後，主導存貨商品及勞務的使用並投入關鍵製程技術，以提供重要生產製造及產品整合並產出成品商品及勞務組合後移轉予客戶。同時搭配以下各指標之判斷，因而判定本公司於成品商品或勞務移轉與客戶前控制該商品或勞務，並擔任交易之主理人：

- (1)對完成提供特定商品或勞務之承諾負有主要責任。
- (2)於特定商品或勞務移轉予客戶前或於控制移轉後承擔存貨風險。
- (3)對特定商品或勞務具有訂定價格之裁量權。

(二)重要會計估計及假設

本公司所作之會計估計係依據資產負債表日當時之情況對於未來事件之合理預期，惟實際結果可能與估計存有差異，對於下個財務年度之資產及負債可能會有重大調整帳面金額之風險的估計及假設，請詳以下說明：

存貨之評價

由於存貨須以成本與淨變現價值孰低者計價，故本公司必須運用判斷及估計決定資產負債表日存貨之淨變現價值。由於科技快速變遷，本公司評估資產負債表日存貨因正常損耗、過時陳舊或無市場銷售價值之金額，並將存貨成本沖減至淨變現價值。此存貨評價主要係依未來特定期間內之產品需求為估計基礎，故可能產生重大變動。

民國 111 年 12 月 31 日，本公司存貨之帳面金額為\$141,437,830。

六、重要會計項目之說明

(一) 現金及約當現金

	<u>111年12月31日</u>	<u>110年12月31日</u>
庫存現金及零用金	\$ 6,759	\$ 7,105
支票存款及活期存款	39,710,162	34,320,469
約當現金		
附買回債券	<u>2,342,237</u>	<u>-</u>
合計	<u>\$ 42,059,158</u>	<u>\$ 34,327,574</u>

1. 本公司往來之金融機構信用品質良好，且本公司與多家金融機構往來以分散信用風險，預期發生違約之可能性甚低。
2. 本公司將存款期間超過三個月以上及轉供質押之定期存款已轉列「按攤銷後成本衡量之金融資產」項下，請詳附註六(四)。
3. 本公司將現金及約當現金提供作為質押擔保之情形請詳附註八。

(二) 透過損益按公允價值衡量之金融資產及負債

資 產 項 目	<u>111年12月31日</u>	<u>110年12月31日</u>
流動項目：		
強制透過損益按公允價值衡量 之金融資產		
衍生工具	<u>\$ 3,824,788</u>	<u>\$ 117,245</u>
負 債 項 目	<u>111年12月31日</u>	<u>110年12月31日</u>
流動項目：		
強制透過損益按公允價值衡量 之金融資產		
衍生工具	<u>(\$ 3,131,950)</u>	<u>(\$ 899,028)</u>

1. 透過損益按公允價值衡量之金融資產及負債性質如下：
 衍生工具：包括換匯換利合約及遠期外匯合約。
2. 透過損益按公允價值衡量之金融資產及負債認列於損益之明細如下：

	<u>111年度</u>	<u>110年度</u>
衍生工具	<u>\$ 7,129,995</u>	<u>(\$ 6,394,642)</u>

3. 本公司承作未適用避險會計之衍生工具交易及合約資訊說明如下：

111年12月31日

金融資產	合約金額 (名目本金)(仟元)	契約期間
流動項目：		
換匯換利合約	JPY(BUY) 20,000,000	111. 10. 19~112. 06. 28
	USD(BUY) 1,000,000	111. 02. 21~112. 08. 24
	TWD(BUY) 9,282,000	111. 11. 28~112. 02. 01
	USD(SELL) 300,000	111. 11. 28~112. 02. 01
	TWD(SELL) 33,545,900	111. 02. 21~112. 08. 24
遠期外匯合約	USD(BUY) 1,094,000	111. 11. 14~112. 02. 08
	RMB(BUY) 11,504,715	111. 11. 29~112. 02. 08
	EUR(BUY) 465,000	111. 11. 29~112. 02. 06
	JPY(BUY) 19,313,140	111. 11. 14~112. 01. 12
	USD(SELL) 2,259,141	111. 11. 14~112. 02. 08
	INR(SELL) 48,837,750	111. 11. 14~112. 02. 03
	TWD(SELL) 15,191,400	111. 11. 30~112. 02. 08
金融負債		
流動項目：		
換匯換利合約	USD(BUY) 800,000	111. 09. 12~112. 03. 23
	TWD(SELL) 24,862,000	111. 09. 12~112. 03. 23
遠期外匯合約	USD(BUY) 2,752,356	111. 10. 04~112. 03. 24
	RMB(BUY) 1,389,820	111. 12. 21~112. 02. 07
	MXN(BUY) 819,042	111. 11. 17~112. 01. 13
	USD(SELL) 242,000	111. 11. 17~112. 02. 07
	MXN(SELL) 309,170	111. 10. 26~112. 03. 24
	BRL(SELL) 2,555,791	111. 11. 16~112. 02. 03
	CZK(SELL) 6,251,256	111. 11. 23~112. 02. 03
	TWD(SELL) 63,685,350	111. 10. 04~112. 02. 09

110年12月31日

金融資產	合約金額 (名目本金)(仟元)	契約期間
流動項目：		
換匯換利合約	USD(BUY) 260,000	110. 06. 11~111. 05. 16
	TWD(SELL) 7,199,800	110. 06. 11~111. 05. 16
遠期外匯合約	USD(BUY) 321,000	110. 12. 09~111. 02. 18
	KRW(BUY) 536,470,000	110. 12. 21~111. 01. 24
	THB(BUY) 1,340,560	110. 12. 27~111. 01. 19
	BRL(SELL) 1,229,453	110. 12. 09~111. 01. 13
	USD(SELL) 490,000	110. 12. 21~111. 01. 24
	RMB(SELL) 639,880	110. 12. 15~111. 02. 18
金融負債		
流動項目：		
換匯換利合約	USD(BUY) 1,390,000	110. 04. 23~111. 08. 24
	JPY(BUY) 20,000,000	110. 12. 07~111. 06. 28
	TWD(SELL) 43,777,600	110. 04. 23~111. 08. 24
遠期外匯合約	USD(BUY) 2,759,970	110. 11. 26~111. 04. 29
	RMB(SELL) 12,150,153	110. 11. 26~111. 02. 22
	MXN(SELL) 4,457,349	110. 12. 22~111. 04. 29
	CZK(SELL) 3,251,470	110. 12. 16~111. 02. 22
	INR(SELL) 37,827,250	110. 11. 16~111. 02. 22

(1)換匯換利合約

本公司簽訂之換匯換利合約，係為滿足資金調度之所需。換匯方面，於期初、期末將兩種貨幣之本金以相同匯率互換，故無匯率風險。換利方面，採兩幣別間之固定利率交換固定利率，無利率波動風險。

(2)遠期外匯合約

本公司簽訂之遠期外匯交易係為規避下列各項之匯率風險：

- A. 營業活動：進口之原物料及出口之外銷價款；
- B. 投資活動：進口之機械設備款；
- C. 籌資活動：長短期之外幣資產及負債(融資)。

4. 本公司未有將透過損益按公允價值衡量之金融資產提供質押之情形。

5. 相關透過損益按公允價值衡量之金融資產及負債信用風險資訊請詳附註十二(二)。

(三)透過其他綜合損益按公允價值衡量之金融資產—非流動

項	目	111年12月31日	110年12月31日
權益工具		\$ 3,414,582	\$ 1,950,272
評價調整		(321,007)	1,511,436
上市(櫃)及未上市(櫃)股票		<u>\$ 3,093,575</u>	<u>\$ 3,461,708</u>

1. 本公司選擇將屬策略性投資之權益投資分類為透過其他綜合損益按公允價值衡量之金融資產。

2. 透過其他綜合損益按公允價值衡量之金融資產認列於損益及綜合損益之明細如下：

	111年度	110年度
透過其他綜合損益按公允價值衡量之權益工具		
認列於其他綜合損益之公允價值變動	(\$ 1,832,084)	\$ 967,631
累積利益或損失因除列轉列保留盈餘	<u>\$ 359</u>	<u>(\$ 1,326)</u>
認列於損益之股利收入	<u>\$ 165,163</u>	<u>\$ 58,433</u>

3. 本公司未有將透過其他綜合損益按公允價值衡量之金融資產提供作為質押之情形。

4. 本公司投資權益工具之情形請詳附表三。

(四)按攤銷後成本衡量之金融資產

項	目	111年12月31日	110年12月31日
非流動項目：			
質押定期存款		<u>\$ 43,600</u>	<u>\$ 49,900</u>

1. 按攤銷後成本衡量之金融資產認列於損益之明細如下：

	111年度	110年度
利息收入	<u>\$ -</u>	<u>\$ 4,179</u>

2. 本公司投資之對象之信用風險良好。

3. 本公司將按攤銷後成本衡量之金融資產提供作為質押擔保之情形請詳附註八。

(五) 應收票據及帳款

	<u>111年12月31日</u>	<u>110年12月31日</u>
應收票據	\$ 13,480	\$ 16,128
應收帳款	452,862,477	560,326,608
減：備抵損失	(3,144,924)	(2,947,738)
	<u>\$ 449,731,033</u>	<u>\$ 557,394,998</u>

1. 民國 111 年及 110 年 12 月 31 日之應收帳款及應收票據餘額均為客戶合約所產生，另於民國 110 年 1 月 1 日客戶合約之應收款餘額為 \$594,726,178。
2. 民國 111 年及 110 年 12 月 31 日本公司分別有 \$89,826,750 及 \$80,964,000 之預期出售應收帳款係屬透過其他綜合損益按公允價值衡量之金融資產。
3. 本公司與金融機構簽訂應收帳款讓售合約，依合約規定本公司無須承擔該些已移轉應收帳款無法回收之風險，僅須負擔因商業糾紛所造成之損失，且本公司對於該些已移轉應收帳款並無任何持續參與，因此本公司除列該些讓售之應收帳款。

民國 111 年及 110 年 12 月 31 日止，尚未到期之讓售應收帳款相關資訊如下：

<u>111年12月31日</u>				
尚未到期讓售 應收帳款金額	應收帳款 除列金額	已預支金額	尚可預支金額	未預支價金
<u>\$ 27,639,000</u>	<u>\$ 27,639,000</u>	<u>\$ 27,639,000</u>	<u>\$ -</u>	<u>\$ -</u>
<u>110年12月31日</u>				
尚未到期讓售 應收帳款金額	應收帳款 除列金額	已預支金額	尚可預支金額	未預支價金
<u>\$ 40,136,000</u>	<u>\$ 40,136,000</u>	<u>\$ 40,136,000</u>	<u>\$ -</u>	<u>\$ -</u>

民國 111 年及 110 年 12 月 31 日，本公司讓售之應收帳款未有保留款。

4. 本公司於民國 111 年及 110 年 12 月 31 日止均未與金融機構因商業糾紛而無法履行合約之擔保而簽訂本票。
5. 本公司於民國 111 年及 110 年度讓售應收帳款費用請詳附註六(二十五)。
6. 本公司無應收票據或應收帳款提供作為質押擔保之情形。
7. 相關應收帳款及應收票據信用風險資訊請詳附註十二(二)。

(六) 存貨

	111年12月31日	110年12月31日
原材料	\$ 6,136,604	\$ 2,899,277
在製品	6,295,943	5,565,992
製成品	132,220,402	71,707,449
在途存貨	1,134,046	1,020,618
	145,786,995	81,193,336
減：備抵存貨評價損失	(4,349,165)	(1,774,735)
	<u>\$ 141,437,830</u>	<u>\$ 79,418,601</u>

本公司當期認列為費損之存貨成本：

	111年度	110年度
已出售存貨成本	\$ 3,748,134,326	\$ 3,587,414,040
評價損失	2,574,430	59,559
出售下腳料及廢料收入	(28,966)	(42,145)
	<u>\$ 3,750,679,790</u>	<u>\$ 3,587,431,454</u>

(七) 採用權益法之投資

	111年	110年
1月1日	\$ 1,670,886,425	\$ 1,539,863,379
增加採用權益法之投資	10,489,994	7,627,005
採用權益法之投資之減資退回股款	(2,164,187)	-
採用權益法之投資盈餘分派	(10,168,212)	(2,213,218)
採用權益法之投資損益份額	124,798,894	127,570,302
保留盈餘變動	1,464,040	1,982,892
資本公積變動	(8,290,270)	(897,524)
其他權益變動	9,184,128	(3,159,724)
減損損失	(786,752)	-
其他	103,981	113,313
12月31日	<u>\$ 1,795,518,041</u>	<u>\$ 1,670,886,425</u>

1. 子公司

(1) 有關本公司之子公司資訊，請參見本公司民國 111 年度合併財務報表附註四(三)。

(2) 本公司經由 FOXCONN (FAR EAST) LIMITED、AMBIT INTERNATIONAL LIMITED、MARGINI HOLDINGS LIMITED、FOXCONN SINGAPORE PTE. LTD.、FOXCONN SA B.V.、FOXCONN HOLDINGS B.V.-NETHERLAND 及普立爾科技(香港)有限公司轉投資大陸、越南、巴西、斯洛伐克、捷克及俄羅斯等公司，係以經營電子產品、零組件加工及光學產品為業務。民國 111 年及 110 年度本公司新增轉投資金額分別為 \$10,485,785 及 \$7,619,150。有關轉投資大陸資訊之揭露情形，請詳附註十三。

(3) 本公司之子公司 FOXCONN (FAR EAST) LIMITED 於民國 111 年 1 月辦理

實物減資，退還價值\$5,432,599之SHARP CORPORATION 14,900,000股普通股及現金\$2,164,039(美金78,212仟元)。

(4)本公司於民國111年及110年度獲配採權益法之投資現金股利分別為\$8,490,932及\$904,093，應收股利分別為\$6,397,909及\$0。

(5)本公司於民國111年度認列減損損失\$786,752。

2. 關聯企業

(1)本公司於民國111年及110年度獲配採權益法之投資現金股利分別為\$1,677,280及\$1,309,125。

(2)民國111年及110年度本公司新增關聯企業投資金額為\$4,209及\$7,855。

(3)本公司重大關聯企業之基本資訊如下：

公司 名稱	主要 營業場所	持股比率		關係 之性質	衡量 方法
		111年12月 31日	110年12月 31日		
SHARP CORPORATION	日本	22%	21%	策略投資	權益法
鴻準精密工業 股份有限公司	台灣	10%	10%	供應商	權益法

(4)本公司重大關聯企業之彙總性財務資訊如下：

資產負債表

	SHARP CORPORATION	
	111年12月31日	110年12月31日
流動資產	\$ 283,275,149	\$ 297,235,153
非流動資產	212,357,361	176,118,468
流動負債	(220,950,582)	(205,544,287)
非流動負債	(163,825,035)	(163,303,108)
淨資產總額	110,856,893	104,506,226
會計原則影響數	(4,598,929)	1,595,032
商標及其他無形、有形淨資產公 允價值調整	90,929,084	94,474,710
調整後淨資產總額	\$ 197,187,048	\$ 200,575,968
占關聯企業淨資產之份額(註)	\$ 43,223,378	\$ 42,026,918
商譽	8,224,162	7,077,409
其他	(2,540,976)	(1,258,011)
關聯企業帳面價值	\$ 48,906,564	\$ 47,846,316

註 1:民國111年1月7日本公司之子公司FOXCONN (FAR EAST) LIMITED以所持有之SHARP CORPORATION股份14,900,000股作為實物減資。SHARP CORPORATION民國111年6月發行新股共計3,845萬股，本公司未依原比例認購致使本公司及其子公司對SHARP CORPORATION之持股比率由36%下降至34%。本公司依股權淨值之變動數調減「資本公積」及「採用權益法之投資」計

\$1,867,981。

註 2: SHARP CORPORATION 於民國 110 年 2 月辦理註銷全數 C 類特別股並換發普通股予 ES PLATFORM LIMITED。致使本公司及其子公司對 SHARP CORPORATION 之持股比率由 42% 降為 36%，本公司及其子公司依股權淨值之變動數共調減「資本公積」及「採用權益法之投資」計 \$6,442,516。

	鴻準精密工業股份有限公司	
	111年12月31日	110年12月31日
流動資產	\$ 108,151,811	\$ 118,826,609
非流動資產	42,952,957	55,571,005
流動負債	(46,799,523)	(61,985,449)
非流動負債	(1,127,769)	(1,387,965)
淨資產總額	\$ 103,177,476	\$ 111,024,200
占關聯企業淨資產之份額	\$ 10,210,842	\$ 10,967,202
商譽	40,617	40,617
其他	8,472	10,742
關聯企業帳面價值	\$ 10,259,931	\$ 11,018,561
綜合損益表		

	SHARP CORPORATION	
	111年度	110年度
收入	\$ 584,363,532	\$ 639,290,372
繼續營業單位本期淨利	(544,855)	20,456,203
其他綜合損益(稅後淨額)	6,680,075	15,590,382
本期綜合損益總額	6,135,220	36,046,585
會計原則影響數	(6,695,325)	6,245,393
調整後本期綜合損益總額	(\$ 560,105)	\$ 42,291,978
自關聯企業收取之股利	\$ 1,328,443	\$ 985,140

	鴻準精密工業股份有限公司	
	111年度	110年度
收入	\$ 90,469,506	\$ 104,082,031
繼續營業單位本期淨利	4,198,165	4,414,636
其他綜合損益(稅後淨額)	(9,707,675)	(1,124,558)
本期綜合損益總額	(\$ 5,509,510)	\$ 3,290,078
自關聯企業收取之股利	\$ 237,534	\$ 251,506

(4) 本公司個別不重大關聯企業之帳面金額及其經營結果之份額彙總如下：

民國 111 年及 110 年 12 月 31 日，本公司個別不重大關聯企業之帳面金額合計分別為 \$3,150,046 及 \$3,021,770。

	<u>111年度</u>	<u>110年度</u>
繼續營業單位本期淨利	\$ 1,296,524	\$ 1,831,557
其他綜合損益(稅後淨額)	<u>752,813</u>	<u>(17,562)</u>
本期綜合損益總額	<u>\$ 2,049,337</u>	<u>\$ 1,813,995</u>

(5) 本公司之重大關聯企業有公開市場報價者，其公允價值如下：

	<u>111年12月31日</u>	<u>110年12月31日</u>
SHARP CORPORATION	\$ 31,822,648	\$ 41,301,065
鴻準精密工業股份有限公司	<u>7,251,769</u>	<u>9,068,205</u>
	<u>\$ 39,074,417</u>	<u>\$ 50,369,270</u>

(6) 本公司及子公司為下列公司之單一最大股東，惟經下述之判斷對該公司不具控制力故僅具重大影響；

- A. 本公司及子公司共持有 SHARP CORPORATION 34% 股權，為該公司單一最大股東，惟本公司及子公司未掌握該公司股東會出席率過半數之表決權，顯示本公司及子公司無實際能力主導攸關活動，故判斷對該公司不具控制，僅具重大影響。
- B. 本公司及子公司共持有鴻準精密工業股份有限公司 29% 股權，為該公司單一最大股東，惟本公司及子公司未掌握該公司股東會出席率過半數之表決權，顯示本公司及子公司無實際能力主導攸關活動，故判斷對該公司不具控制，僅具重大影響。

(八) 不動產、廠房及設備

111年

	土地	房屋及建築	機器設備	其他	未完工程 及待驗設備	合計
1月1日						
成本	\$ 1,776,399	\$ 2,814,424	\$ 1,272,251	\$ 727,487	\$ 2,431,844	\$ 9,022,405
累計折舊及減損	-	(1,431,231)	(664,077)	(321,097)	-	(2,416,405)
	<u>\$ 1,776,399</u>	<u>\$ 1,383,193</u>	<u>\$ 608,174</u>	<u>\$ 406,390</u>	<u>\$ 2,431,844</u>	<u>\$ 6,606,000</u>
1月1日	\$ 1,776,399	\$ 1,383,193	\$ 608,174	\$ 406,390	\$ 2,431,844	\$ 6,606,000
增添	-	54,535	205,057	237,041	100,622	597,255
移轉	-	52,175	-	17,918	(53,171)	16,922
處分	-	(1,368)	(371)	(9,966)	(2,351,947)	(2,363,652)
折舊費用	-	(97,059)	(183,123)	(152,158)	-	(432,340)
12月31日	<u>\$ 1,776,399</u>	<u>\$ 1,391,476</u>	<u>\$ 629,737</u>	<u>\$ 499,225</u>	<u>\$ 127,348</u>	<u>\$ 4,424,185</u>
12月31日						
成本	\$ 1,776,399	\$ 2,905,380	\$ 1,400,383	\$ 846,405	\$ 127,348	\$ 7,055,915
累計折舊及減損	-	(1,513,904)	(770,646)	(347,180)	-	(2,631,730)
	<u>\$ 1,776,399</u>	<u>\$ 1,391,476</u>	<u>\$ 629,737</u>	<u>\$ 499,225</u>	<u>\$ 127,348</u>	<u>\$ 4,424,185</u>

	土地	房屋及建築	機器設備	其他	未完工程 及待驗設備	合計
1月1日						
成本	\$ 1,776,399	\$ 2,791,833	\$ 1,294,487	\$ 594,717	\$ 89,403	\$ 6,546,839
累計折舊及減損	-	(1,362,727)	(666,418)	(380,342)	-	(2,409,487)
	<u>\$ 1,776,399</u>	<u>\$ 1,429,106</u>	<u>\$ 628,069</u>	<u>\$ 214,375</u>	<u>\$ 89,403</u>	<u>\$ 4,137,352</u>
1月1日	\$ 1,776,399	\$ 1,429,106	\$ 628,069	\$ 214,375	\$ 89,403	\$ 4,137,352
增添	-	37,717	134,428	277,616	2,430,709	2,880,470
移轉	-	4,750	45,553	37,100	(88,268)	(865)
處分	-	-	(34,968)	5,455	-	(40,423)
折舊費用	-	(88,380)	(164,908)	(117,246)	-	(370,534)
12月31日	<u>\$ 1,776,399</u>	<u>\$ 1,383,193</u>	<u>\$ 608,174</u>	<u>\$ 406,390</u>	<u>\$ 2,431,844</u>	<u>\$ 6,606,000</u>
12月31日						
成本	\$ 1,776,399	\$ 2,814,424	\$ 1,272,251	\$ 727,487	\$ 2,431,844	\$ 9,022,405
累計折舊及減損	-	(1,431,231)	(664,077)	(321,097)	-	(2,416,405)
	<u>\$ 1,776,399</u>	<u>\$ 1,383,193</u>	<u>\$ 608,174</u>	<u>\$ 406,390</u>	<u>\$ 2,431,844</u>	<u>\$ 6,606,000</u>

(九)租賃交易－承租人

1. 本公司租賃之標的資產包括土地、房屋及建築，租賃合約之期間如下：

土地及土地使用權：2~20 年

房屋及建築：2~20 年

其他設備：1~5 年

租賃合約是採個別協商並包含各種不同的條款及條件，未享有續租權，除租賃之資產不得用作借貸擔保外，未有加諸其他之限制。

2. 本公司承租之部分宿舍、公務車及辦公室之租賃期間不超過 12 個月。

3. 使用權資產之帳面價值與認列之折舊費用資訊如下：

	<u>111年12月31日</u>	<u>110年12月31日</u>
	<u>帳面金額</u>	<u>帳面金額</u>
土地及土地使用權	\$ 53,522	\$ 23,377
房屋及建築	909,481	351,945
其他設備	11,648	8,303
	<u>\$ 974,651</u>	<u>\$ 383,625</u>
	<u>111年度</u>	<u>110年度</u>
	<u>折舊費用</u>	<u>折舊費用</u>
土地及土地使用權	\$ 23,236	\$ 19,425
房屋及建築	129,111	50,045
其他設備	13,415	13,543
	<u>\$ 165,762</u>	<u>\$ 83,013</u>

4. 本公司於民國 111 年及 110 年度使用權資產之增添分別為\$776,790 及 \$339,430。

5. 與租賃合約有關之損益項目資訊如下：

	<u>111年度</u>	<u>110年度</u>
<u>影響當期損益之項目</u>		
租賃負債之利息費用	<u>\$ 7,893</u>	<u>\$ 1,398</u>
屬短期租賃合約之費用	<u>\$ 80,469</u>	<u>\$ 93,401</u>

6. 本公司於民國 111 年及 110 年度租賃現金流出總額分別為\$252,952 及 \$181,163。

(十) 短期借款

借款性質	111年12月31日	利率區間	擔保品
銀行借款			
信用借款	\$ 174,963,390	0.00%~5.48%	無
借款性質	110年12月31日	利率區間	擔保品
銀行借款			
信用借款	\$ 140,184,570	0.00%~0.60%	無

上述之信用借款均為無擔保借款。

(十一) 應付短期票券

	111年12月31日	110年12月31日
商業本票	\$ 28,650,000	\$ 21,300,000
減：未攤銷折價	(65,462)	(10,485)
	\$ 28,584,538	\$ 21,289,515
年利率區間	1.638%~1.698%	0.328%~0.478%

(十二) 應付公司債

	111年12月31日	110年12月31日
普通公司債	\$ 148,050,000	\$ 146,300,000
海外可轉換公司債	19,183,116	32,461,558
減：應付公司債折價	-	(175,448)
一年內到期公司債 (表列「一年或一營業週期到期 長期負債」)	(11,900,000)	(34,952,994)
	\$ 155,333,116	\$ 143,633,116

1. 106 年度第一期海外可轉換公司債

(1) 本公司經主管機關於民國 106 年 8 月 22 日核准募集與發行 106 年度第一期海外無擔保可轉換公司債，發行總額計美金 500,000 仟元，票面利率 0%，發行期間 5 年，流通期間自民國 106 年 11 月 6 日至 111 年 11 月 6 日。

(2) 本公司 106 年度所發行之海外第一次無擔保轉換公司債，於發行時將該轉換權與負債分離，帳列「資本公積-認股權」計 \$1,099,253。本轉換公司債已於民國 111 年 11 月 6 日到期，本轉換公司債無轉換為普通股，故將「資本公積-認股權」轉列為「資本公積-發行溢價」。

2. 110 年度第一次海外無擔保可轉換公司債

(1) 本公司經主管機關於民國 110 年 5 月 26 日核准募集發行 110 年度第一次海外無擔保可轉換公司債，發行總額計美金 700,000 仟元，票面利率 0%，發行期間 5 年，流通期間自民國 110 年 8 月 5 日至 115 年 8 月 5 日。本公司債於到期日，將由本公司依面額加計年利率 -0.41% 之收益率贖回。

- (2)本轉換公司債之轉換價格係依轉換辦法規定之訂定模式予以調整，截至民國 111 年 12 月 31 日，本轉換公司債尚未轉換為普通股，本公司於民國 111 年 7 月 10 日依 110 年第一次海外無擔保可轉換公司債發行辦法規定調整轉換價格為新台幣 155.448 元(轉換價格所用之美金對台幣匯率為 1:27.978)。
- (3)依轉換辦法規定，所有本公司購回(包括由次級市場購回)、提前贖回、到期償還，或債券持有人轉換、賣回者，將予以註銷，不再發行。
- (4)依轉換辦法規定，轉換後所發行之新股其權利義務與原已發行之普通股相同。
- (5)本公司民國 110 年度所發行之海外第一次無擔保可轉換公司債，於發行將該轉換權與負債分離，帳列「資本公積-認股權」計\$336,012。
- (6)依轉換辦法規定，債券持有人得於本轉換公司債發行屆滿三年當日，要求本公司以票面金額將其所持有之轉換公司債贖回。
- 3.本公司發行之普通公司債，其發行價格、利率、到期日及其他相關資訊，請詳明細表十二。

(十三)長期借款

本公司民國 111 年 12 月 31 日未有長期借款。

貸款機構	借款期間	利率區間	擔保品	110年12月31日
長期借款：				
日盛商業銀行	108.11.25~111.11.25	0.9300%	無	\$ 1,000,000
減：一年內到期之長期借款				
(表列「一年或一營業週期到期長期負債」)				(1,000,000)
				\$ -

依日盛商業銀行之合約規定，於授信期間內本公司之年度合併財務報告須維持約定之財務比率。

(十四)退休金

1. 確定福利計劃

- (1)本公司依據「勞動基準法」之規定，訂有確定福利之退休辦法，適用於民國 94 年 7 月 1 日實施「勞工退休金條例」前所有正式員工之服務年資，以及於實施「勞工退休金條例」後選擇繼續適用勞動基準法員工之後續服務年資。員工符合退休條件者，退休金之支付係根據服務年資及退休前 6 個月之平均薪資計算，15 年以內(含)的服務年資每滿一年給予兩個基數，超過 15 年之服務年資每滿一年給予一個基數，惟累積最高以 45 個基數為限。本公司按月就薪資總額 2%提撥退休基金，以勞工退休準備金監督委員會之名義專戶儲存於臺灣銀行。另本公司於每年年度終了前，估算前項勞工退休準備金專戶餘額，若該餘額不足給付次一年度內預估符合退休條件之勞工依前述計算之退休金數額，本公司將於次年度三月底前一次提撥其差額。

(2) 資產負債表認列之金額如下(表列「其他非流動負債」):

	<u>111年12月31日</u>	<u>110年12月31日</u>
確定福利義務現值	\$ 1,545,895	\$ 1,802,651
計畫資產公允價值	(523,516)	(536,491)
淨確定福利負債	<u>\$ 1,022,379</u>	<u>\$ 1,266,160</u>

(3) 淨確定福利負債之變動如下:

	<u>111年</u>		
	<u>確定福利義務現值</u>	<u>計畫資產公允價值</u>	<u>淨確定福利負債</u>
1月1日餘額	\$ 1,802,651	\$ 536,491	\$ 1,266,160
當期服務成本	5,747	-	5,747
利息收入	-	3,755	(3,755)
利息成本	<u>12,618</u>	<u>-</u>	<u>12,618</u>
	<u>1,821,016</u>	<u>540,246</u>	<u>1,280,770</u>
再衡量數:			
計畫資產報酬	-	41,066	(41,066)
(不包括包含於利息 收入或費用之金額)			
財務假設變動影響數	(124,424)	-	(124,424)
經驗調整	<u>(42,796)</u>	<u>-</u>	<u>(42,796)</u>
	<u>(167,220)</u>	<u>41,066</u>	<u>(208,286)</u>
提撥退休基金	-	13,285	(13,285)
支付退休金	<u>(107,901)</u>	<u>(71,081)</u>	<u>(36,820)</u>
12月31日餘額	<u>\$ 1,545,895</u>	<u>\$ 523,516</u>	<u>\$ 1,022,379</u>

110年

確定福利義務現值 計畫資產公允價值 淨確定福利負債

1月1日餘額	\$ 1,944,761	\$ 543,215	\$ 1,401,546
當期服務成本	6,950	-	6,950
利息收入	-	2,173	(2,173)
利息成本	7,779	-	7,779
	<u>1,959,490</u>	<u>545,388</u>	<u>1,414,102</u>
再衡量數：			
計畫資產報酬 (不包括包含於利息 收入或費用之金額)	-	8,137	(8,137)
人口假設改變	2,051	-	2,051
財務假設變動影響數	(66,734)	-	(66,734)
經驗調整	(30,026)	-	(30,026)
	<u>(94,709)</u>	<u>8,137</u>	<u>(102,846)</u>
提撥退休基金	-	14,852	(14,852)
支付退休金	(62,130)	(31,886)	(30,244)
12月31日餘額	<u>\$ 1,802,651</u>	<u>\$ 536,491</u>	<u>\$ 1,266,160</u>

(4) 本公司之確定福利退休計畫基金資產，係由臺灣銀行按該基金年度投資運用計畫所定委託經營項目之比例及金額範圍內，依勞工退休基金收支保管及運用辦法第六條之項目(即存放國內外之金融機構，投資國內外上市、上櫃或私募之權益證券及投資國內外不動產之證券化商品等)辦理委託經營，相關運用情形係由勞工退休基金監理會進行監督。該基金之運用，其每年決算分配之最低收益，不得低於依當地銀行二年定期存款利率計算之收益，若有不足，則經主管機關核准後由國庫補足。因本公司無權參與該基金之運作及管理，故無法依國際會計準則第 19 號第 142 段規定揭露計畫資產公允價值之分類。民國 111 年及 110 年度，構成該基金總資產之公允價值，請詳政府公告之各年度之勞工退休基金運用報告。

(5) 有關退休金之精算假設彙總如下

	111 年度	110 年度
折現率	<u>1.40%</u>	<u>0.70%</u>
未來薪資增加率	<u>3.5%</u>	<u>3.5%</u>

對於未來死亡率之假設係按照各國已公布的統計數字及經驗估計。因採用之主要精算假設變動而影響之確定福利義務現值分析如下：

	折現率		未來薪資增加率	
	增加0.25%	減少0.25%	增加0.25%	減少0.25%
111年12月31日				
對確定福利義務現值之影響	(\$ 41,388)	\$ 42,951	\$ 38,312	(\$ 37,194)

	折現率		未來薪資增加率	
	增加0.25%	減少0.25%	增加0.25%	減少0.25%
110年12月31日				
對確定福利義務現值之影響	(\$ 51,622)	\$ 53,689	\$ 47,774	(\$ 46,292)

上述之敏感度分析係基於其他假設不變的情況下分析單一假設變動之影響。實務上許多假設的變動則可能是連動的。敏感度分析係與計算資產負債表之淨退休金負債所採用的方法一致。

本期編製敏感度分析所使用之方法與假設與前期相同。

(6)本公司於民國 112 年度預計支付予退休計畫之提撥金為\$13,314。

(7)截至111年12月31日，該退休金計劃之加權平均存續期間為12年。

2. 確定提撥計畫

(1)自民國 94 年 7 月 1 日起，本公司依據「勞工退休金條例」，訂有確定提撥之退休辦法，適用於本國籍之員工。本公司就員工選擇適用「勞工退休金條例」所定之勞工退休金制度部分，每月按薪資之 6% 提繳勞工退休金至勞保局員工個人帳戶，員工退休金之支付依員工個人之退休金專戶及累積收益之金額採月退休金或一次退休金方式領取。

(2)民國 111 年及 110 年度，本公司依上開退休金辦法認列之退休金成本分別為\$232,503 及\$234,559。

(十五) 負債準備

	111 年度	110 年度
1月1日	\$ 2,277	\$ 81,915
本期迴轉之未使用金額	(2,277)	(79,638)
12月31日	\$ -	\$ 2,277

負債準備分析如下：

	111年12月31日	110年12月31日
流動	\$ -	\$ 2,277

本公司之保固負債準備主要係與 3C 產品之銷售相關，保固負債準備係依據該產品之歷史保固資料估計。

(十六) 股本

1. 截至民國 111 年 12 月 31 日止，本公司額定資本額為\$180,000,000，分為 18,000,000 仟股，實收資本額為\$138,629,906，分為 13,862,991 仟股，每股面額 10 元。本公司已發行股份之股款均已收訖。

2. 本公司於民國 88 年 6 月 1 日經股東會決議，辦理現金增資發行普通股 50,000 仟股參與發行海外存託憑證 25,000 仟單位，此項增資案業經前財政部證券暨期貨管理委員會核准在案。本海外存託憑證於歐洲、亞洲及美國等地發行，發行金額共計美金 347,250 仟元，其主要約定事項如下：

(1) 表決權之行使

除董、監事選舉之議題外，存託憑證持有人不得直接出席本公司任何股東會及直接投票；惟存託機構收到超過 51% 存託憑證持有人對同一議案為相同之指示時，存託機構應依存託憑證持有人之指示就該議案進行表決。

(2) 存託憑證轉換方式

存託憑證持有人得於存託憑證發行滿三個月後，依中華民國相關法令及存託契約之規定，請求存託機構兌回及交付存託憑證所表彰之本公司普通股股票，或請求存託機構兌回及出售存託機構所表彰之本公司普通股。

(3) 股利分配

本存託憑證持有人享有本公司普通股分配股利之同等權利。

(4) 經歷年盈餘轉增資，截至民國 111 年 12 月 31 日止，該海外存託憑證尚有 76,072 仟單位流通在外，其表彰本公司普通股數計 152,143 仟股。

3. 庫藏股

本公司之子公司鴻景國際投資股份有限公司於民國 87 年取得本公司發行之普通股，截至民國 111 年及 110 年 12 月 31 日持有股數均為 1,483,078 股，取得成本為 \$18,901，減資退還股款後成本為 \$15,194。

(十七) 資本公積

依公司法規定，超過票面金額發行股票所得之溢額及受領贈與之所得之資本公積，除得用於彌補虧損外，於公司無累積虧損時，按股東原有股份之比例發給新股或現金。另依證券交易法之相關規定，以上開資本公積撥充資本時，每年以其合計數不超過實收資本額百分之十為限。公司非於盈餘公積填補資本虧損仍有不足時，不得以資本公積補充之。有關資本公積之變動明細如下：

	111年				
	發行溢價	認列對 子公司所有 權益變動數	關聯企業 股權淨值 變動數	認股權	合計
1月1日	\$ 88,501,031	\$ 106,186,652	\$ 5,961,482	\$ 1,435,265	\$ 202,084,430
認列對子公 司所有權 變動數	-	(7,895,181)	-	-	(7,895,181)
按持股比例 認列關聯企 業權益變動	-	-	321,565	-	321,565
可轉換公司債 贖回之失效 認股權	1,099,253	-	-	(1,099,253)	-
認列子公司 處分採用權 益法之投資	-	-	(716,654)	-	(716,654)
12月31日	<u>\$ 89,600,284</u>	<u>\$ 98,291,471</u>	<u>\$ 5,566,393</u>	<u>\$ 336,012</u>	<u>\$ 193,794,160</u>

	110年				
	發行溢價	認列對 子公司所有 權益變動數	關聯企業 股權淨值 變動數	認股權	合計
1月1日	\$ 88,501,031	\$ 102,442,097	\$ 10,603,561	\$ 1,099,253	\$ 202,645,942
認列對子公 司所有權 變動數	-	3,744,555	-	-	3,744,555
按持股比例 認列關聯企 業權益變動	-	-	(4,642,079)	-	(4,642,079)
因發行可轉換 公司債認列 權益組成項 目-認股權 而產生者認 列關聯企業 權益變動	-	-	-	336,012	336,012
12月31日	<u>\$ 88,501,031</u>	<u>\$ 106,186,652</u>	<u>\$ 5,961,482</u>	<u>\$ 1,435,265</u>	<u>\$ 202,084,430</u>

有關認列關聯企業股權淨值變動數所產生之資本公積請詳附註六(七)，因發行可轉換公司債認列權益組成項目所產生之認股權請詳附註六(十二)之說明。

(十八) 保留盈餘

1. 本公司年度決算純益依下列順序辦理：

(1) 撥補虧損。

(2) 提列 10% 為法定盈餘公積，但法定盈餘公積已達實收資本額時，不在此限。

(3)依其他法令規定提列或迴轉特別盈餘公積。

其餘併同期初未分配盈餘為累積可分配盈餘，由董事會依本條第四項股利政策，擬定盈餘分配案提請股東會決議分配之。

本公司授權董事會以三分之二以上董事之出席，及出席董事過半數之決議，將應分派之股息及紅利、資本公積或法定盈餘公積之全部或一部以發放現金之方式為之，不適用前項應經股東會決議之規定。

本公司目前屬成長階段，本公司分配股利之政策，須視公司目前及未來之投資環境、資金需求、國內外競爭狀況及資本預算等因素，兼顧股東利益及公司長期財務規劃，股東股利就累積可分配盈餘提撥，其中應不低於當年度可分配盈餘之 15%，股東股利中現金股利不少於 10%。

2. 法定盈餘公積除彌補公司虧損及按股東原有股份之比例發給新股或現金，不得使用之，惟發給新股或現金者，以該項公積超過實收資本額百分之二十五之部分為限。
3. 本公司分派盈餘時，依法令規定須就當年度資產負債表日之其他權益項目借方餘額提列特別盈餘公積始得分派，嗣後其他權益項目借方餘額迴轉時，迴轉金額得列入可供分派盈餘中。
4. 本公司於民國 112 年 3 月 15 日經董事會擬議民國 111 年度盈餘分派案及民國 111 年 5 月 31 日經股東會決議通過民國 110 年度盈餘分派案如下：

	111 年 度		110 年 度	
	金額	每股股利(元)	金額	每股股利(元)
法定盈餘公積	\$ 14,311,374		\$ 14,138,417	
特別盈餘公積	(7,351,685)		2,190,767	
現金股利	<u>73,473,850</u>	\$ 5.3	<u>72,087,551</u>	\$ 5.2
合計	<u>\$ 80,433,539</u>		<u>\$ 88,416,735</u>	

上述有關董事會通過擬議及股東會決議盈餘分派情形，請至臺灣證券交易所之「公開資訊觀測站」查詢。

(十九) 其他權益項目

	111年			
	未實現評價損益	外幣換算	避險工具	總計
1月1日	\$ 56,641,420	(\$ 146,312,958)	\$ 165,645	(\$ 89,505,893)
外幣換算差異數：				
- 本公司及子公司	-	54,565,177	-	54,565,177
- 關聯企業	-	(4,881,107)	-	(4,881,107)
透過其他綜合損益按公允價值衡量之金融資產：				
- 評價調整 - 本公司	(1,832,084)	-	-	(1,832,084)
- 評價調整 - 子公司及關聯企業	(38,653,021)	-	-	(38,653,021)
- 評價調整轉出至保留盈餘：				
- 本公司	(359)	-	-	(359)
- 子公司及關聯企業	(1,711,387)	-	-	(1,711,387)
現金流量避險：				
- 公允價值利得 - 子公司	-	-	(165,645)	(165,645)
子公司處分採用權益法之投資	81,813	(51,702)	-	30,111
12月31日	<u>\$ 14,526,382</u>	<u>(\$ 96,680,590)</u>	<u>\$ -</u>	<u>(\$ 82,154,208)</u>
	110年			
	未實現評價損益	外幣換算	避險工具	總計
1月1日	\$ 37,236,853	(\$ 124,551,979)	\$ -	(\$ 87,315,126)
外幣換算差異數：				
- 本公司及子公司	-	(14,662,888)	-	(14,662,888)
- 關聯企業	-	(7,098,091)	-	(7,098,091)
透過其他綜合損益按公允價值衡量之金融資產：				
- 評價調整 - 本公司	967,631	-	-	967,631
- 評價調整 - 子公司及關聯企業	19,232,710	-	-	19,232,710
- 評價調整轉出至保留盈餘：				
- 本公司	1,326	-	-	1,326
- 子公司及關聯企業	(797,100)	-	-	(797,100)
現金流量避險：				
- 公允價值利得 - 子公司	-	-	165,645	165,645
12月31日	<u>\$ 56,641,420</u>	<u>(\$ 146,312,958)</u>	<u>\$ 165,645</u>	<u>(\$ 89,505,893)</u>

(二十) 營業收入

1. 客戶合約收入之細分

本公司之收入源於某一時點移轉之商品及勞務，收入可細分為下列地理區域及產品別：

地理區域	111年度	110年度
愛爾蘭	\$ 2,027,463,885	\$ 1,891,221,311
美國	1,431,559,510	1,390,458,294
日本	157,931,211	151,086,619
新加坡	53,270,306	50,777,925
中國	34,440,237	54,055,721
香港	22,517,334	21,902,974
歐洲地區(不含愛爾蘭)	19,648,491	4,677,632
印度	4,643,560	2,123,479
墨西哥	2,441,361	231
越南	157,274	201,733
其他	49,645,916	77,170,728
合計	<u>\$ 3,803,719,085</u>	<u>\$ 3,643,676,647</u>

產品別	111年度	110年度
消費性電子產品	\$ 2,850,401,689	\$ 2,670,011,004
電腦終端產品	916,115,240	925,291,809
元件及其他	30,045,225	39,463,395
雲端網路產品	7,156,931	8,910,439
合計	<u>\$ 3,803,719,085</u>	<u>\$ 3,643,676,647</u>

2. 合約資產及合約負債

本公司因預收貨款認列客戶合約收入之合約負債如下：

	111年12月31日	110年12月31日	110年1月1日
合約負債			
(表列其他流動負債)	<u>\$ 6,784,059</u>	<u>\$ 7,403,081</u>	<u>\$ 7,508,278</u>

民國 111 年及 110 年之期初合約負債於本期認列收入之金額分別為 \$1,775,380 及 \$1,123,951。

(二十一) 利息收入

	111年度	110年度
銀行存款利息	\$ 936,532	\$ 274,142
按攤銷後成本衡量之金融資產		
利息收入	-	4,179
其他	-	16,510
	<u>\$ 936,532</u>	<u>\$ 294,831</u>

(二十二) 其他利益及損失

	<u>111年度</u>	<u>110年度</u>
處分及報廢不動產、廠房及設備利益	\$ 6,784	\$ 30,210
外幣兌換損失	(9,250,113)	(2,091,295)
透過損益按公允價值衡量之金融資產(負債)利益(損失)	7,129,995	(6,394,642)
減損損失	(786,752)	-
其他淨利益(損失)	<u>304,358</u>	<u>(304,446)</u>
	<u>(\$ 2,595,728)</u>	<u>(\$ 8,760,173)</u>

(二十三) 費用性質之額外資訊

有關營業成本及營業費用額外揭露資訊如下：

	<u>111年度</u>	<u>110年度</u>
產品保固成本	\$ 28,434,007	\$ 28,715,031
員工福利費用	11,123,465	10,569,651
折舊費用	598,102	453,547
攤銷費用	<u>173,673</u>	<u>377,814</u>
	<u>\$ 40,329,247</u>	<u>\$ 40,116,043</u>

(二十四) 員工福利費用

	<u>111年度</u>	<u>110年度</u>
薪資費用	\$ 9,329,366	\$ 8,735,266
勞健保費用	483,945	483,214
退休金費用	247,113	247,115
董事酬金	38,824	27,760
其他用人費用	<u>1,024,217</u>	<u>1,076,296</u>
	<u>\$ 11,123,465</u>	<u>\$ 10,569,651</u>

1. 依本公司章程規定，本公司於分派盈餘時，應分派員工酬勞 5%~7%。
2. 本公司民國 111 年及 110 年度員工酬勞估列金額分別為 \$8,166,241 及 \$8,122,670，前述金額帳列薪資費用科目。其中，民國 111 年及 110 年度係依截至當期止(以本年度)之獲利情況均以 5%估列。

依民國 112 年 3 月 15 日及民國 111 年 3 月 23 日經董事會決議之民國 111 年及 110 年度員工酬勞金額分別為 \$8,166,241 及 \$8,122,670，與民國 111 年及 110 年度財務報告認列之金額一致，以現金方式發放。

本公司董事會通過及股東會決議之員工酬勞相關資訊可至公開資訊觀測站查詢。

(二十五) 財務成本

	<u>111年度</u>	<u>110年度</u>
利息費用：		
銀行借款	\$ 1,676,427	\$ 556,534
公司債	1,638,307	1,681,291
租賃負債之利息	7,893	1,398
應收帳款讓售費用	362,544	112,520
	<u>\$ 3,685,171</u>	<u>\$ 2,351,743</u>

(二十六) 所得稅

1. 所得稅費用

(1) 所得稅費用組成部分：

	<u>111年度</u>	<u>110年度</u>
當期所得稅：		
當期所得產生之所得稅	\$ 8,216,087	\$ 5,595,937
未分配盈餘加徵	2,648,372	2,354,561
以前年度所得稅高估數	(469,192)	(232,739)
當期所得稅總額	<u>10,395,267</u>	<u>7,717,759</u>
遞延所得稅：		
暫時性差異之原始產生及迴轉	3,280,606	7,292,635
所得稅費用	<u>\$ 13,675,873</u>	<u>\$ 15,010,394</u>

(2) 與其他綜合損益相關之所得稅金額：

	<u>111年度</u>	<u>110年度</u>
確定福利義務之再衡量數	(\$ 41,657)	(\$ 20,569)

2. 所得稅費用與會計利潤及當期所得稅負債關係：

	<u>111年度</u>	<u>110年度</u>
稅前淨利按法定稅率計算之所得稅	\$ 31,031,718	\$ 30,866,145
按稅法規定剔除項目之所得稅影響數	(19,542,719)	(17,984,130)
以前年度所得稅高估數	(469,192)	(232,739)
未分配盈餘加徵	2,648,372	2,354,561
海外分公司所得稅適用稅率差異影響數	7,694	6,557
所得稅費用	13,675,873	15,010,394
遞延所得稅淨變動數	(3,280,606)	(7,292,635)
加：以前年度所得稅高估數	469,192	232,739
減：預付稅款及扣繳稅款	(904,924)	(104,794)
海外分公司所得稅率差異調整數	(7,694)	(6,557)
本期所得稅負債	<u>\$ 9,951,841</u>	<u>\$ 7,839,147</u>

3. 因暫時性差異、課稅損失及投資抵減而產生之各遞延所得稅資產或負債金額如下：

111年				
	1月1日	認列於		12月31日
		認列於損益	其他綜合淨利	
遞延所得稅資產：				
-暫時性差異：				
未實現金融商品評價損失	\$ 156,357	(\$ 156,357)	\$ -	\$ -
備抵存貨跌價損失	354,947	514,886	-	869,833
遞延收入	1,282,088	(31,178)	-	1,250,910
應付退休金	253,232	(7,099)	(41,657)	204,476
其他	61,810	154,028	-	215,838
	<u>\$ 2,108,434</u>	<u>\$ 474,280</u>	<u>(\$ 41,657)</u>	<u>\$ 2,541,057</u>
遞延所得稅負債：				
-暫時性差異：				
未實現兌換利益	(\$ 275,510)	\$ 225,866	\$ -	(\$ 49,644)
未實現金融商品評價利益	-	(138,568)	-	(138,568)
採權益法之國外投資收益	(12,157,695)	(3,862,415)	-	(16,020,110)
其他	(42,703)	20,231	-	(22,472)
	<u>(\$ 12,475,908)</u>	<u>(\$ 3,754,886)</u>	<u>\$ -</u>	<u>(\$ 16,230,794)</u>

110年				
	1月1日	認列於		12月31日
		認列於損益	其他綜合淨利	
遞延所得稅資產：				
-暫時性差異：				
未實現金融商品評價損失	\$ 258,885	(\$ 102,528)	\$ -	\$ 156,357
備抵存貨跌價損失	343,035	11,912	-	354,947
遞延收入	1,368,347	(86,259)	-	1,282,088
應付退休金	280,309	(6,508)	(20,569)	253,232
其他	56,398	5,412	-	61,810
	<u>\$ 2,306,974</u>	<u>(\$ 177,971)</u>	<u>(\$ 20,569)</u>	<u>\$ 2,108,434</u>
遞延所得稅負債：				
-暫時性差異：				
未實現兌換利益	(\$ 545,806)	\$ 270,296	\$ -	(\$ 275,510)
採權益法之國外投資收益	(4,815,419)	(7,342,276)	-	(12,157,695)
其他	(19)	42,684	-	(42,703)
	<u>(\$ 5,361,244)</u>	<u>(\$ 7,114,664)</u>	<u>\$ -</u>	<u>(\$ 12,475,908)</u>

4. 本公司並未就若干子公司投資相關之應課稅暫時性差異認列遞延所得稅負債，民國 111 年及 110 年 12 月 31 日之未認列之遞延所得稅負債之暫時性差異金額分別為 \$1,262,215,852 及 \$1,155,469,127。

5. 本公司營利事業所得稅業經稅捐稽徵機關核定至民國 109 年度。

(二十七)每股盈餘

	111 年 度		每股盈餘 (元)
	稅後金額	加權平均流通 在外股數(仟股)	
<u>基本每股盈餘</u>			
本期淨利	\$ 141,482,714	13,861,508	\$ 10.21
<u>稀釋每股盈餘</u>			
普通股股東之本期淨利	141,482,714	13,861,508	
具稀釋作用之潛在 普通股之影響			
員工酬勞	-	99,290	
海外可轉換公司債	175,447	125,988	
普通股股東之本期淨利 加潛在普通股之影響	\$ 141,658,161	14,086,786	\$ 10.06
	110 年 度		
	稅後金額	加權平均流通 在外股數(仟股)	每股盈餘 (元)
<u>基本每股盈餘</u>			
本期淨利	\$ 139,320,332	13,861,508	\$ 10.05
<u>稀釋每股盈餘</u>			
普通股股東之本期淨利	139,320,332	13,861,508	
具稀釋作用之潛在 普通股之影響			
員工酬勞	-	78,103	
海外可轉換公司債	203,607	136,266	
普通股股東之本期淨利 加潛在普通股之影響	\$ 139,523,939	14,075,877	\$ 9.91

(二十八)現金流量補充資訊

1. 僅有部分現金支付及收取之投資活動：

	111年度	110年度
購置不動產、廠房及設備	\$ 597,255	\$ 2,880,470
加：期初應付設備款	68,406	123,216
減：期末應付設備款	(137,960)	(68,406)
本期支付現金	\$ 527,701	\$ 2,935,280

	111年度	110年度
處分不動產、廠房及設備	\$ 2,370,436	\$ 70,633
加：期初應收設備款	24,766	50,363
減：期末應收設備款	(3,894)	(24,766)
本期收取現金	<u>\$ 2,391,308</u>	<u>\$ 96,230</u>

2. 來自籌資活動之負債之變動

	111年					來自籌資活動 之負債總額
	應付短期票券	短期借款	長期借款	應付公司債	租賃負債	
1月1日	\$ 21,289,515	\$140,184,570	\$ 1,000,000	\$178,586,110	\$ 386,287	\$341,446,482
籌資現金流量之變動	7,350,000	34,778,820	(1,000,000)	(11,528,442)	(164,590)	29,435,788
其他非現金之變動	(54,977)	-	-	175,448	766,172	886,643
12月31日	<u>\$ 28,584,538</u>	<u>\$174,963,390</u>	<u>\$ -</u>	<u>\$167,233,116</u>	<u>\$ 987,869</u>	<u>\$371,768,913</u>
	110年					來自籌資活動 之負債總額
	應付短期票券	短期借款	長期借款	應付公司債	租賃負債	
1月1日	\$ 37,562,534	\$113,123,855	\$ 14,489,347	\$143,299,388	\$ 143,023	\$308,618,147
籌資現金流量之變動	(16,300,000)	27,060,715	(13,500,000)	35,435,638	(86,364)	32,609,989
其他非現金之變動	26,981	-	10,653	(148,916)	329,628	218,346
12月31日	<u>\$ 21,289,515</u>	<u>\$140,184,570</u>	<u>\$ 1,000,000</u>	<u>\$178,586,110</u>	<u>\$ 386,287</u>	<u>\$341,446,482</u>

七、關係人交易

(一)關係人之名稱及關係

關係人名稱	與本公司關係
FOXCONN (FAR EAST) LIMITED 及其子公司	子公司
FOXCONN SINGAPORE PTE LTD.	"
FOXCONN IMAGE & PRINTING PRODUCT PTE LTD.	"
FALCON PRECISION TRADING PTE. LTD.	"
COMPETITION TEAM TECHNOLOGIES LIMITED	"
FALCON PRECISION TRADING LIMITED	"
FAST VICTOR LIMITED	"
富士康精密電子(太原)有限公司	"
鴻富錦精密電子(鄭州)有限公司	"
富泰華工業(深圳)有限公司	"
鴻富錦精密電子(成都)有限公司	"
LINKER, FOERSTER & PARTNERS COMPANY. LTD.	"
亞太電信股份有限公司及其子公司	"
鴻華先進科技股份有限公司	"
富鴻網股份有限公司	"
河南富馳科技有限公司	"
芯量科技股份有限公司	"
AMBIT INTERNATIONAL LIMITED	"
SHARP CORPORATION及其子公司	關聯企業
鴻準精密工業股份有限公司及其子公司	"
廣宇科技股份有限公司及其子公司	"
ESON PRECISION IND. CO., LTD. 及其子公司	"
GENERAL INTERFACE SOLUTION HOLDING LIMITED及其子公司	"
ZHEN DING TECHNOLOGY HOLDING LIMITED及其子公司	"
樺漢科技股份有限公司及其子公司	"
建漢科技股份有限公司及其子公司	"
京鼎精密科技股份有限公司及其子公司	"
正達光電股份有限公司	"
榮創能源科技股份有限公司	"
天鈺科技股份有限公司及其子公司	"
河南中富康數顯有限公司	"
富智捷股份有限公司	"
HORIZON PLUS COMPANY LIMITED	"
雲智匯科技服務股份有限公司及其子公司	"
SAKAI DISPLAY PRODUCTS CORPORATION	"
NICE LICENSING LLC	"
正崙精密股份有限公司及其子公司	其他關係人
群創光電股份有限公司及其子公司	"
財團法人MIH EV研發院	"
富佳生技股份有限公司	"

(二)與關係人間之重大交易事項

1. 營業收入

	<u>111年度</u>	<u>110年度</u>
商品銷售：		
—子公司	\$ 24,513,433	\$ 34,142,722
—關聯企業	4,796,062	10,606,285
—其他關係人	6,406,651	7,647,830
總計	<u>\$ 35,716,146</u>	<u>\$ 52,396,837</u>

(1)除無相關同類交易可循，其交易條件係由雙方協商決定外，其餘本公司銷售予上開關係人之價格與一般客戶銷貨價格相近；本公司對於一般客戶收款期間均約為45~90天。

(2)本公司銷售部分上開關係人原料再購回部份成品之交易，已依經濟實質消除其原料銷貨。

2. 進貨

	<u>111年度</u>	<u>110年度</u>
商品購買：		
—子公司		
FOXCONN SINGAPORE PTE LTD.	\$ 1,360,353,192	\$ 1,329,813,330
FALCON PRECISION TRADING PTE. LTD.	743,291,362	687,328,973
FOXCONN IMAGE & PRINTING PRODUCT PTE LTD.	518,714,685	431,212,398
FAST VICTOR LIMITED	358,864,410	316,557,959
其他	360,460,387	351,972,335
—關聯企業	5,619,519	7,004,434
—其他關係人	1,995,974	3,106,813
總計	<u>\$ 3,349,299,529</u>	<u>\$ 3,126,996,242</u>

除無相關同類交易可循，其交易條件係由雙方協商決定外，其餘本公司係依時價向上開關係人進貨；本公司對於一般供應商及關係人之付款期間分別約為45~90天及30~90天。

3. 其他費用

	<u>111年度</u>	<u>110年度</u>
加工、維修及模具費用：		
— 子公司		
FAST VICTOR LIMITED	\$ 21,138,643	\$ 20,767,215
鴻富錦精密電子(成都)有限公司	7,271,491	7,993,113
其他	1,286,131	1,075,167
— 關聯企業	<u>654,045</u>	<u>359,854</u>
總計	<u>\$ 30,350,310</u>	<u>\$ 30,195,349</u>
倉儲及報關雜費：		
— 子公司	1,336,454	2,027,259
— 關聯企業	<u>1,121</u>	<u>-</u>
總計	<u>\$ 1,337,575</u>	<u>\$ 2,027,259</u>
運費：		
— 子公司	7,836,458	7,523,061
— 關聯企業	<u>4,250</u>	<u>119</u>
總計	<u>\$ 7,840,708</u>	<u>\$ 7,523,180</u>

本公司委託子公司加工及維修，加工及維修價按產量採定律計算。

4. 應收關係人款項

	111年12月31日	110年12月31日
應收帳款：		
— 子公司		
鴻富錦精密電子(鄭州)有限公司	\$ 58,773,939	\$ 107,415,764
富泰華工業(深圳)有限公司	30,919,103	14,611,644
其他	15,956,112	26,936,073
— 關聯企業	1,982,206	1,368,039
— 其他關係人	1,003,333	2,155,507
	<u>108,634,693</u>	<u>152,487,027</u>
備抵損失	(823,128)	(1,321)
小計	<u>107,811,565</u>	<u>152,485,706</u>
其他應收款-出售不動產、廠房及設備：		
— 子公司	3,894	145
— 關聯企業	-	24,621
小計	<u>3,894</u>	<u>24,766</u>
其他應收款-代關係人採購原物料：		
— 子公司		
鴻富錦精密電子(鄭州)有限公司	258,423,821	266,216,455
鴻富錦精密電子(成都)有限公司	271,581,428	156,300,860
富泰華工業(深圳)有限公司	196,321,359	138,918,716
河南富馳科技有限公司	104,402,446	121,890,654
富士康精密電子(太原)有限公司	78,546,837	70,200,555
其他	87,504,083	90,950,834
— 關聯企業	1,207,490	2,156,849
— 其他關係人	6	7
小計	<u>997,987,470</u>	<u>846,634,930</u>
其他應收款-股利：		
AMBIT INTERNATIONAL LIMITED	6,397,909	-
其他應收款-其他：		
— 子公司	78,165	97,764
— 其他關係人	2,471	-
小計	<u>6,478,545</u>	<u>97,764</u>
合計	<u>\$ 1,112,281,474</u>	<u>\$ 999,243,166</u>

(1) 銷售交易之款項於銷售日後 30~90 天到期。

(2) 上述應收款項並無抵押及附息。

(3) 本公司民國 111 年及 110 年度代上開關係人採購原料之交易金額分別為 \$2,621,088,827 及 \$2,259,473,252。

(4) 有關本公司評估其他應收款-關係人減損損失而提列備抵損失之情形，請參閱附註十二(二)。

5. 應付關係人款項

	<u>111年12月31日</u>	<u>110年12月31日</u>
應付帳款：		
— 子公司		
FOXCONN SINGAPORE PTE LTD.	\$ 419,854,196	\$ 542,861,747
FALCON PRECISION TRADING PTE. LTD.	348,110,467	248,985,107
FOXCONN IMAGE & PRINTING PRODUCT PTE LTD.	235,124,558	174,623,005
FAST VICTOR LIMITED	113,211,278	58,911,906
其他	90,224,660	65,818,128
— 關聯企業	3,041,997	1,018,225
— 其他關係人	386,189	978,924
小計	<u>1,209,953,345</u>	<u>1,093,197,042</u>
其他應付款-取得不動產、廠房及設備：		
— 子公司	37,659	2,700
— 關聯企業	12,520	10,484
小計	<u>50,179</u>	<u>13,184</u>
其他應付款-維修、加工及模具費用：		
— 子公司		
FAST VICTOR LIMITED	5,449,442	5,807,979
鴻富錦精密電子(成都)有限公司	1,887,108	2,980,316
其他	425,708	239,093
— 關聯企業	70,717	41,651
小計	<u>7,832,975</u>	<u>9,069,039</u>
其他應付款-倉儲及報關雜費：		
— 子公司	153,999	262,933
其他應付款-運費：		
— 子公司	346,709	1,126,382
— 關聯企業	15	-
小計	<u>346,724</u>	<u>1,126,382</u>
合計	<u>\$ 1,218,337,222</u>	<u>\$ 1,103,668,580</u>

進貨交易之款項於購貨日後 30~90 天到期。該應付款項並無附息。

6. 租賃交易-承租人

(1) 本公司向對本公司之關係人承租廠房，租賃合約之期間為 1 年至 5 年，租金係每月或每季支付。

(2)取得使用權資產

	<u>111年12月31日</u>	<u>110年12月31日</u>
—子公司	\$ 16,769	\$ -
—關聯企業	<u>3,420</u>	<u>-</u>
	<u>\$ 20,189</u>	<u>\$ -</u>

(3)租賃負債

	<u>111年12月31日</u>	<u>110年12月31日</u>
—子公司	\$ 7,007	\$ -
—關聯企業	<u>4,800</u>	<u>15,367</u>
	<u>\$ 11,807</u>	<u>\$ 15,367</u>

(4)因租賃合約產生之租金費用

	<u>111年度</u>	<u>110年度</u>
—子公司	\$ 23,488	\$ 36,492
—關聯企業	50	330
—其他關係人	<u>6,392</u>	<u>6,601</u>
	<u>\$ 29,930</u>	<u>\$ 43,423</u>

本公司於民國 111 年及 110 年度因租賃負債產生之利息費用分別計\$278及\$189。

7. 財產交易

(1)取得不動產、廠房及設備：

	<u>111年度</u>	<u>110年度</u>
—子公司	\$ 141,259	\$ 150,058
—關聯企業	<u>62,435</u>	<u>22,803</u>
總計	<u>\$ 203,694</u>	<u>\$ 172,861</u>

(2)處分不動產、廠房及設備：

處分價款及損益

	<u>111年度</u>		<u>110年度</u>	
	<u>處分價款</u>	<u>處分利益</u>	<u>處分價款</u>	<u>處分利益</u>
—子公司				
鴻揚半導體股份有限公司	\$ 2,300,240	\$ -	\$ -	\$ -
其他	6,820	1,208	37,862	20,233
—其他關係人	2,099	2,099	9,208	7,502
—關聯企業	<u>272</u>	<u>195</u>	<u>23,451</u>	<u>1,414</u>
總計	<u>\$ 2,309,431</u>	<u>\$ 3,502</u>	<u>\$ 70,521</u>	<u>\$ 29,149</u>

(3)取得金融資產

	帳列 項目	交易股數 (仟股)	交易 標的	111年度 取得價款
利億國際投資 股份有限公司	採用權益法之投資	585,200	股票	\$ 5,852,000
寶鑫國際投資 股份有限公司	"	249,900	"	2,499,000
鴻揚半導體 股份有限公司	"	88,800	"	888,000
—子公司	"	121,443	"	1,246,786
—關聯企業	"	-	"	4,208
				<u>\$ 10,489,994</u>

本公司之子公司 FOXCONN (FAR EAST) LIMITED 於民國 111 年 1 月辦理實物減資，退還價值 \$5,432,599 之 SHARP CORPORATION 14,900,000 股普通股及現金 \$2,164,039 (美金 78,212 仟元)。

	帳列 項目	交易股數 (仟股)	交易 標的	110年度 取得價款
鴻揚半導體 股份有限公司	採用權益法之投資	317,000	股票	\$ 3,170,000
利億國際投資 股份有限公司	"	165,000	"	1,650,000
FOXCONN HOLDING LIMITED	"	48,559	"	1,364,351
FOXCONN SINGAPORE PTE. LTD.	"	48,000	"	1,341,120
—子公司	"	9,368	"	93,679
—關聯企業	"	18	"	3,687
				<u>\$ 7,622,837</u>

8. 關係人提供背書保證情形

	111年度	110年度
—子公司	<u>\$ 198,726,488</u>	<u>\$ 173,995,800</u>

(三)主要管理階層薪酬資訊

	111年度	110年度
薪資及其他短期員工福利	\$ 829,742	\$ 1,094,781
退職後福利	662	646
股份基礎給付	652,632	576,392
	<u>\$ 1,483,036</u>	<u>\$ 1,671,819</u>

(四)子公司之名稱與本公司之關係

本公司與子公司間之重大交易事項，其名稱及關係請參閱附表七及八。

八、抵(質)押之資產

截至民國 111 年及 110 年 12 月 31 日止，本公司提供抵押資產之帳面價值明細如下：

資產項目	帳面價值		擔保用途
	111年12月31日	110年12月31日	
定期存款及現金(表列「按攤銷後成本衡量之金融資產-非流動」)	\$ 43,600	\$ 49,900	假扣押擔保金、提存法院保證金及關稅保證金

九、重大或有負債及未認列之合約承諾

(一)或有事項-重大法律事項

無此情形。

(二)承諾事項

1. 除附註七關係人交易所揭露者外，尚有下列事項：

已簽約但尚未發生之資本支出

	111年12月31日	110年12月31日
不動產、廠房及設備	\$ 90,076	\$ 199,134

2. 有關本公司之子公司承諾事項，請參見本公司民國 111 年度合併財務報表附註九(二)。

十、重大之災害損失

無此情形。

十一、重大期後事項

1. 本公司之子公司亞太電信股份有限公司(以下簡稱「亞太電信」)於民國 111 年 4 月 15 日經股東臨時會決議通過，與遠傳電信股份有限公司(以下簡稱「遠傳電信」)以吸收合併之方式合併，由遠傳電信為續公司，亞太電信為消滅公司。本合併案以股份為對價，於合併基準日，按亞太電信股東名簿所載各股東持有記名式普通股股份，扣除遠傳電信持有亞太電信之私募普通股股數，以每 0.0934406 股遠傳電信記名式普通股換取 1 股亞太電信記名式普通股股份之換股比例，換發新股予亞太電信之股東。亞太電信於民國 112 年 1 月 18 日接獲國家通訊傳播委員會以附加 19 項附款及 6 項行政指導事項核准與遠傳電信之合併核准函。該合併案尚需取得公平會等主管機關核准始能成就。截至本財務報告通過日止，因主管機關審查程序尚在進行中，待取得主管機關核准後，擬依相關法令規定向臺灣證券交易所申請有價證券終止上市買賣、向金融監督管理委員會申請停止公開發行，以及亞太電信所在地之主管機關申請辦理解散。
2. 本公司於民國 112 年 3 月 15 日經董事會決議通過民國 111 年盈餘分配議案，請參閱附註六(十八)。

十二、其他

(一) 資本管理

本公司之資本管理目標，係為保障公司能繼續經營，維持最佳資本結構以降低資金成本，並為股東提供報酬。為了維持或調整資本結構，本公司可能會調整支付予股東之股利金額、發行新股或出售資產以降低債務。本公司利用負債淨值比率以監控其資本，該比率係按債務淨額除以淨值總額計算。債務淨額之計算為總借款（包括個體資產負債表所列報之「流動及非流動借款」）扣除現金及約當現金。淨值總額之計算為個體資產負債表所列報之「權益」扣除無形資產總額。

本公司於民國 111 年之策略維持與民國 110 年相同，均係致力將負債淨值比率維持在 70% 以下。

(二) 金融工具

1. 金融工具之種類

本公司之金融資產（透過損益按公允價值衡量之金融資產、透過其他綜合損益按公允價值衡量之金融資產、按攤銷後成本衡量之金融資產、應收帳款（含關係人）及其他應收款）及金融負債（透過損益按公允價值衡量之金融負債、應付帳款（含關係人）、其他應付款、短期借款、長期借款及應付公司債）之相關金額及資訊請詳個體資產負債表及附註六。

2. 風險管理政策

(1) 風險種類：

本公司採用全面財務風險之管理與控制系統，以清楚辨認、衡量並控制本公司各種財務風險，包含市場風險（包括匯率風險、利率風險、及價格風險）、信用風險、流動性風險。

(2) 管理目標：

- A. 上述各種風險，除市場風險為外部因素所控制外，其餘均可以內部控制或作業流程予以消除，因此其管理均以將各該風險降至零為目標。
- B. 至於市場風險，則以嚴密的分析、建議、執行與流程，適當考量外部的整體趨勢、內部營運狀況及市場波動之實際影響，將整體部位調整到最佳化為目標。
- C. 本公司整體風險管理政策著重於金融市場的不可預測事項，並尋求可降低對本公司財務狀況及財務績效之潛在不利影響。
- D. 本公司使用衍生金融工具之狀況，請詳附註六（二）。

(3) 管理系統：

- A. 風險管理工作由本公司財務部按照董事會核准之政策執行。透過與公司內各營運單位密切合作，以負責辨認、評估與規避財務風險。
- B. 董事會對整體風險管理訂有書面原則，亦對特定範圍與事項提供書面政策，例如匯率風險、利率風險、信用風險、衍生與非衍生金融工具之使用，以及剩餘流動資金之投資。

3. 重大財務風險之性質及程度

(1) 市場風險

A. 匯率風險

(A) 性質

本公司為跨國營運之電子代工業，大部分之營業活動匯率風險來自：

- a. 非功能性外幣應收帳款、應付帳款立帳時間不同，對功能性貨幣之匯率有所差異，所產生之匯率風險。由於代工業之特性，本公司營收與支出兩者大部分皆為外幣，故資產、負債互抵之後，所剩下來之淨匯率風險不會太大。此外，本公司所投資部分海外新興國家(如越南及印度…等)之匯率波動雖然較大，但佔本公司比重並不高，故整體而言，本公司之匯率風險保持在可控範圍之內。(註：本公司在全球多國設有據點，因此產生多種不同貨幣之匯率風險，但主要為美元及人民幣。)
- b. 除上述損益表上的商業交易(營業活動)外，資產負債表上已認列之資產與負債。

(B) 管理

- a. 此類風險本公司已訂定政策，規定集團內各公司管理相對其功能性貨幣之匯率風險。
- b. 至於各個功能性貨幣對合併報表之報表貨幣所產生之匯率風險，則由集團財務總處統一管理。

(C) 來源

a. 美元與新台幣：

匯兌風險主要來自於以美元計價之現金及約當現金、應收帳款及其他應收款等資產；及借款、應付帳款及其他應付款等負債，於換算為新台幣時，產生之兌換損失或利益。

b. 日幣與新台幣：

匯兌風險主要來自於以日幣計價之借款、應付帳款及其他應付款等負債，於換算為新台幣時，產生之兌換損失或利益。

(D) 程度：重大匯率波動影響之外幣資產及負債資訊如下：

111年12月31日

(外幣:功能性貨幣)	外幣(仟元)	匯率	帳面金額		敏感度分析	
			(新台幣)	變動幅度	損益影響	
<u>金融資產</u>						
<u>貨幣性項目</u>						
美金:新台幣	\$52,260,115	30.71	\$1,604,908,127	5%	\$80,245,406	
<u>採用權益法之投資</u>						
美金:新台幣	\$53,209,055	30.71	\$1,634,050,083			
<u>金融負債</u>						
<u>貨幣性項目</u>						
美金:新台幣	\$56,503,162	30.71	\$1,735,212,100	5%	\$86,760,605	

110年12月31日

(外幣:功能性貨幣)	外幣(仟元)	匯率	帳面金額		敏感度分析	
			(新台幣)	變動幅度	損益影響	
<u>金融資產</u>						
<u>貨幣性項目</u>						
美金:新台幣	\$57,587,304	27.68	\$1,594,016,575	5%	\$79,700,829	
日幣:新台幣	5,591,083	0.2405	1,344,655	5%	67,233	
<u>採用權益法之投資</u>						
美金:新台幣	\$54,780,639	27.68	\$1,516,328,088			
<u>金融負債</u>						
<u>貨幣性項目</u>						
美金:新台幣	\$59,498,177	27.68	\$1,646,909,539	5%	\$82,345,477	

(E)本公司貨幣性項目因匯率波動具重大影響於民國 111 年及 110 年度認列之全部兌換損益(含已實現及未實現)彙總金額分別為損失\$9,250,113 及損失\$2,091,295。

B. 權益證券

(A)性質

本公司主要長期投資於國內、外公司發行之權益工具，在帳上列計為透過損益按公允價值衡量之金融資產及透過其他綜合損益按公允價值衡量之金融資產及備供出售之金融資產，此等權益工具之價格會因該投資標的未來價值之不確定性而受影響。

(B)程度

若該等權益工具價格上升或下跌 1%，而其他所有因素維持不變之情況下，民國 111 年及 110 年度股東權益之影響因分類為透過其他綜合損益按公允價值衡量之權益投資及透過損益按公允價值衡量之權益投資之利益或損失分別為\$30,936 及\$34,617。

C. 現金流量及公允價值利率風險

- (A) 本公司之利率風險主要來自長期借款及短期借款，按浮動利率發行之借款使本公司承受於現金流量利率風險，部分風險被按浮動利率持有之現金及約當現金抵銷。按固定利率發行之借款則使本公司承受公允價值利率風險。本公司之借款主係為固定及浮動利率。
- (B) 本公司透過固定利率轉換為固定利率之利率交換合約，用以管理現金流量之利率風險，本公司與交易對手協議於特定期間（主要為每季）按名日本金計算之固定利率與浮動利率兩者間之差額進行交換。

(2) 信用風險

- A. 信用風險係本公司因客戶或金融工具之交易對手無法履行合約義務而產生財務損失之風險。
本公司依內部明定之授信政策，公司內各營運個體於訂定付款及提出交貨之條款與條件前，須就其每一新客戶進行管理及信用風險分析。內部風險控管係透過考慮其財務狀況、過往經驗及其他因素，以評估客戶之信用品質。
個別風險之限額係董事會依內部或外部之評等而制訂，並定期監控信用額度之使用。主要信用風險來自現金及約當現金、衍生金融工具，及存放於銀行與金融機構之存款暨投資於銀行與金融機構之短期理財商品，及其他金融工具之信用風險。由於本公司之交易對象及履約他方均係信用良好之銀行及具投資等級及以上之金融機構及政府機關，無重大之履約疑慮，故無重大之信用風險。
- B. 本公司假設當合約款項按約定之支付條款逾期超過 90 天，視為金融資產自原始認列後信用風險已顯著增加；約定之支付條款逾期超過 360 天，視為已發生違約。
- C. 本公司用以判定債務工具投資為信用減損之指標如下：
 - (A) 發行人發生重大財務困難，或將進入破產或其他財務重整之可能性大增；
 - (B) 發行人延滯或不償付利息或本金；
 - (C) 導致發行人違約有關之全國性或區域性經濟情況不利之變化。
- D. 應收帳款(含關係人)之帳齡分析如下：

	<u>111年12月31日</u>	<u>110年12月31日</u>
未逾期	\$ 546,197,139	\$ 696,596,199
90天內	10,807,411	13,236,035
91-180天	904,443	257,556
181-270天	316,077	20,166
270-360天	1,526	6,252
361天以上	3,284,054	2,713,555
	<u>\$ 561,510,650</u>	<u>\$ 712,829,763</u>

以上係以逾期天數為基準進行之帳齡分析。

E. 本公司評估應收帳款之預期信用風險方法如下：

- (A) 針對個別重大已發生違約之應收帳款，個別估計預期信用損失；
- (B) 其餘客戶依據本公司信用標準評等對客戶之應收帳款進行分組，按不同群組採用不同之損失率法或準備矩陣為基礎估計預期信用損失；
- (C) 納入國發會景氣指標查詢系統及巴塞爾銀行監理委員會對未來前瞻性的考量，調整按特定期間歷史及現時資訊所建立之損失率。
- (D) 民國 111 年及 110 年 12 月 31 日依個別及依損失率法或準備矩陣估計應收帳款的備抵損失如下：

	個別	群組1	群組2	群組3	群組4	合計
<u>111年12月31日</u>						
預期損失率	100%	0.0375%	0.0875%	0.13%~47.20%	0.74%~64.42%	
帳面價值總額	\$ 3,783,569	\$ 536,777,842	\$ 18,651,504	\$ 2,233,619	\$ 64,116	\$ 561,510,650
備抵損失	\$ 3,783,569	\$ 162,883	\$ 16,442	\$ 3,402	\$ 1,756	\$ 3,968,052

	個別	群組1	群組2	群組3	群組4	合計
<u>110年12月31日</u>						
預期損失率	100%	0.0375%	0.0875%	0.12%~31.03%	4.51%~70.86%	
帳面價值總額	\$ 2,700,003	\$ 663,883,633	\$ 39,627,560	\$ 6,567,720	\$ 50,847	\$ 712,829,763
備抵損失	\$ 2,700,003	\$ 196,405	\$ 34,946	\$ 10,553	\$ 7,152	\$ 2,949,059

群組 1：標普、惠譽或穆迪評級為 A 級或無外部機構評級，依本公司授信標準評等為 A 級者。

群組 2：標普或惠譽評級為 BBB 級，或穆迪評級為 Baa 級或無外部機構評級，依本公司授信標準評等為 B 或 C 級者。

群組 3：標普或惠譽評級為 BB+ 級及以下，或穆迪評級為 Ba1 級及以下者。

群組 4：無外部機構評級，依本公司授信標準評等非 A、B、C 級者。

F. 本公司依照歷史逾期還款紀錄計算預期損失率評估其他應收款－關係人減損損失，截至民國 111 年及 110 年 12 月 31 日止備抵損失餘額分別為 \$0 及 \$0。

G. 本公司之應收帳款(含關係人)及其他應收款(含關係人)備抵損失變動表如下：

	<u>111年</u>	<u>110年</u>
1月1日	\$ 2,949,059	\$ 4,260,798
減損損失(迴轉利益)	1,018,993	(1,310,383)
因無法收回而沖銷之款項	-	(1,356)
12月31日	<u>\$ 3,968,052</u>	<u>\$ 2,949,059</u>

(3) 流動性風險

A. 現金流量預測是由公司內各營運個體執行，並由公司財務部予以彙總。公司財務部監控公司流動資金需求之預測，並透過維持適當之資金及銀行額度，以支應各項合約義務。

B. 下表係本公司之非衍生金融負債及以淨額或總額交割之衍生金融負債，按相關到期日予以分組，非衍生金融負債係依據資產負債表日至合約到期日之剩餘期間進行分析；衍生金融負債係依據資產負債表日至預期到期日之剩餘期間進行分析。下表所揭露之合約現金流量金額係未折現之金額。

非衍生金融負債：

111年12月31日

	1年內	1至2年內	2至5年內	5年以上	合計
應付公司債	\$ 11,900,000	\$ 24,650,000	\$ 88,733,116	\$ 41,950,000	\$ 167,233,116
財務保證合約	10,896,450	22,195,653	36,852,000	65,297,138	135,241,241
租賃負債	168,309	148,976	304,804	390,546	1,012,635
	<u>\$ 22,964,759</u>	<u>\$ 46,994,629</u>	<u>\$ 125,889,920</u>	<u>\$ 107,637,684</u>	<u>\$ 303,486,992</u>

非衍生金融負債：

110年12月31日

應付公司債	\$ 35,128,442	\$ 11,900,000	\$ 73,833,116	\$ 57,900,000	\$ 178,761,558
長期借款	1,000,000	-	-	-	1,000,000
財務保證合約	6,346,800	-	53,279,000	58,854,600	118,480,400
租賃負債	84,739	67,985	108,586	130,899	392,209
	<u>\$ 42,559,981</u>	<u>\$ 11,967,985</u>	<u>\$ 127,220,702</u>	<u>\$ 116,885,499</u>	<u>\$ 298,634,167</u>

衍生金融負債：

111年12月31日

換匯換利合約	\$ 85,719	\$ -	\$ -	\$ -	\$ 85,719
遠期外匯合約	3,046,231	-	-	-	3,046,231
	<u>\$ 3,131,950</u>	<u>\$ -</u>	<u>\$ -</u>	<u>\$ -</u>	<u>\$ 3,131,950</u>

衍生金融負債：

110年12月31日

換匯換利合約	\$ 473,478	\$ -	\$ -	\$ -	\$ 473,478
遠期外匯合約	425,550	-	-	-	425,550
	<u>\$ 899,028</u>	<u>\$ -</u>	<u>\$ -</u>	<u>\$ -</u>	<u>\$ 899,028</u>

除上列所述外，本公司之非衍生性金融負債均於未來一年內到期。

(三)公允價值資訊

1. 為衡量金融及非金融工具之公允價值所採用評價技術的各等級定義如下：

第一等級：企業於衡量日可取得之相同資產或負債於活絡市場之報價（未經調整）。活絡市場係指有充分頻率及數量之資產或負債交易發生，以在持續基礎上提供定價資訊之市場。本公司投資之上市櫃股票投資及受益憑證的公允價值皆屬之。

第二等級：資產或負債直接或間接之可觀察輸入值，但包括於第一等級之報價者除外。本公司投資之可轉換公司債及大部分衍生工具等的公允價值皆屬之。

第三等級：資產或負債之不可觀察輸入值。本公司投資之無活絡市場之權益工具投資皆屬之。

2. 非以公允價值衡量之金融工具

(1)除下表所列者外，包括現金及約當現金、應收票據、應收帳款、其他應收款、按攤銷後成本衡量之金融資產（不含金融債券）、短期借款、應付票據、應付帳款、其他應付款及長期借款的帳面金額係公允價值之合理近似值：

	111年12月31日			
	帳面金額	第一等級	第二等級	第三等級
金融負債：				
應付公司債	\$ 167,233,116	\$ -	\$ 159,625,743	\$ -
		110年12月31日		
		第一等級	第二等級	第三等級
金融負債：				
應付公司債	\$ 178,761,558	\$ -	\$ 174,512,528	\$ -

(2)本公司用以衡量公允價值所使用之方法及假設說明如下：

應付公司債：係本公司發行之公司債，其票面利率與市場約當，故以其預期現金流量之折現值按市場利率估計其公允價值。

3. 以公允價值衡量之金融及非金融工具，本公司依資產及負債之性質、特性及風險及公允價值等級之基礎分類，相關資訊如下：

(1) 本公司依資產及負債之性質分類，相關資訊如下：

111年12月31日	第一等級	第二等級	第三等級	合計
資產				
<u>重複性公允價值</u>				
透過損益按公允價值 衡量之金融資產				
衍生工具	\$ -	\$ 3,824,788	\$ -	\$ 3,824,788
透過其他綜合損益 按公允價值衡量之 金融資產				
權益工具	1,786,037	-	1,307,538	3,093,575
預期讓售之應收帳款	-	89,826,750	-	89,826,750
合計	<u>\$ 1,786,037</u>	<u>\$ 93,651,538</u>	<u>\$ 1,307,538</u>	<u>\$ 96,745,113</u>
負債				
<u>重複性公允價值</u>				
透過損益按公允價值 衡量之金融負債				
衍生工具	\$ -	(\$ 3,131,950)	\$ -	(\$ 3,131,950)
110年12月31日	第一等級	第二等級	第三等級	合計
資產				
<u>重複性公允價值</u>				
透過損益按公允價值 衡量之金融資產				
衍生工具	\$ -	\$ 117,245	\$ -	\$ 117,245
透過其他綜合損益 按公允價值衡量之 金融資產				
權益工具	3,154,133	-	307,575	3,461,708
預期讓售之應收帳款	-	80,964,000	-	80,964,000
合計	<u>\$ 3,154,133</u>	<u>\$ 81,081,245</u>	<u>\$ 307,575</u>	<u>\$ 84,542,953</u>
負債				
<u>重複性公允價值</u>				
透過損益按公允價值 衡量之金融負債				
衍生工具	\$ -	(\$ 899,028)	\$ -	(\$ 899,028)

(2) 本公司用以衡量公允價值所使用之方法及假設說明如下：

A. 本公司採用市場報價作為公允價輸入值(即第一等級)者，依工具之特性分列如下：

	上市(櫃)公司股票	開放型基金
市場報價	收盤價	淨值

- B. 除上述有活絡市場之金融工具外，其餘金融工具之公允價值係以評價技術或參考交易對手報價取得。透過評價技術所取得之公允價值可參照其他實質上條件及特性相似之金融工具之現時公允價值、現金流量折現法或以其他評價技術，包括以個體資產負債表日可取得之市場資訊運用模型計算而得。
- C. 當評估非標準化且複雜性較低之金融工具時，例如換匯換利合約及理財商品，本公司採用廣為市場參與者使用之評價技術。此類金融工具之評價模型所使用之參數通常為市場可觀察資訊。
- D. 衍生金融工具之評價係根據廣為市場使用者所接受之評價模型，例如折現法及選擇權定價模型。遠期外匯合約通常係根據目前之遠期匯率評價。賣回權係依適當之選擇權定價模型(Black-Scholes 模型)評價。
- E. 評價模型之產出係預估之概算值，而評價技術可能無法反映本公司持有金融工具及非金融工具之所有攸關因素。因此評價模型之預估值會適當地根據額外之參數予以調整，例如模型風險或流動性風險等。根據本公司之公允價值評價模型管理政策及相關之控制程序，管理階層相信為允當表達個體資產負債表中金融工具及非金融工具之公允價值，評價調整係屬適當且必要。在評價過程中所使用之價格資訊及參數係經審慎評估，且適當地根據目前市場狀況調整。
- F. 本公司將信用風險評價調整納入金融工具及非金融工具公允價值計算考量，以分別反映交易對手信用風險及本公司信用品質。
4. 民國 111 年及 110 年度無第一等級與第二等級間之任何移轉。
5. 下表列示民國 111 年及 110 年度第三等級之變動：

	111年	110年
	權益工具	權益工具
1月1日	\$ 307,575	\$ 200,815
認列於其他綜合損益之利益或損失	(604,914)	106,760
本期購買	1,604,877	-
12月31日	<u>\$ 1,307,538</u>	<u>\$ 307,575</u>

6. 本公司對於公允價值歸類於第三等級之評價流程係由投資部門負責進行金融工具之獨立公允價值驗證，藉獨立來源資料使評價結果貼近市場狀態、確認資料來源係獨立、可靠、與其他資源一致以及代表可執行價格，並定期校準評價模型、進行回溯測試、更新評價模型所需輸入值及資料及其他任何必要之公允價值調整，以確保評價結果係屬合理。另投資管理部門訂定金融工具公允價值評價政策、評價程序及確認符合相關國際財務報導準則之規定。

7. 有關屬第三等級公允價值衡量項目所使用評價模型之重大不可觀察輸入值之量化資訊及重大不可觀察輸入值變動之敏感度分析說明如下：

	111年12月31日 公允價值	評價技術	重大不可觀察 輸入值	區間 (加權平均)	輸入值與 公允價值關係
非衍生權益工具：					
非上市上櫃 公司股票	\$ <u>1,009,539</u>	淨資產價值法	缺乏市場流通性 之折價	18%~20% (20%)	缺乏市場流通 性折價愈高， 公允價值愈低
	\$ <u>297,780</u>	複雜資本結構 之股權價值	缺乏市場流通性 之折價	30%	預期股權價值 波動率及淨值 乘數愈高，公 允價值愈高；
			預期股權價值波 動率	57.00%	缺乏市場流通 性折價愈高， 公允價值愈低
			淨值乘數	5.42	
	\$ <u>219</u>	可類比公司法	缺乏市場流通性 之折價	29%	營收乘數愈高 ，公允價值愈 高；缺乏市場 流通性折價愈 高，公允價值 愈低
			營收乘數	0.86	
	110年12月31日 公允價值	評價技術	重大不可觀察 輸入值	區間 (加權平均)	輸入值與 公允價值關係
非衍生權益工具：					
非上市上櫃 公司股票	\$ <u>307,370</u>	淨資產價值法	缺乏市場流通性 之折價	13.00%	缺乏市場流通 性折價愈高， 公允價值愈低
	\$ <u>205</u>	可類比公司法	缺乏市場流通性 之折價	31.00%	營收乘數愈高 ，公允價值愈 高；缺乏市場 流通性折價愈 高，公允價值 愈低
			營收乘數	0.9318	

8. 本公司經審慎評估選擇採用之評價模型及評價參數，惟當使用不同之評價模型或評價參數可能導致評價之結果不同。針對分類為第三等級之金融資產及金融負債，若評價參數變動，則對本期損益或其他綜合損益之影響如下：

		111年12月31日					
				認列於損益		認列於其他綜合損益	
	輸入值	變動	有利變動	不利變動	有利變動	不利變動	
金融資產							
權益工具	控制權折價或流通性折價	±1%	\$ -	\$ -	\$ 16,819	(\$ 16,819)	
		110年12月31日					
				認列於損益		認列於其他綜合損益	
	輸入值	變動	有利變動	不利變動	有利變動	不利變動	
金融資產							
權益工具	控制權折價或流通性折價	±1%	\$ -	\$ -	\$ 3,536	(\$ 3,536)	

(四) 其他事項

本公司業已採行相關防疫措施以因應新型冠狀病毒肺炎疫情流行以及政府推動多項防疫措施，該疫情對本公司民國 111 年及 110 年度之營運及業務未產生重大之影響。

十三、附註揭露事項

(一) 重大交易事項相關資訊

1. 資金貸與他人：請詳附表一。
2. 為他人背書保證：請詳附表二。
3. 期末持有有價證券情形（不包含投資子公司、關聯企業及合資控制部分）：請詳附表三。
4. 累積買進或賣出同一有價證券之金額達新台幣三億元或實收資本額百分之二十以上：請詳附表四。
5. 取得不動產之金額達新台幣三億元或實收資本額百分之二十以上：請詳附表五。
6. 處分不動產之金額達新台幣三億元或實收資本額百分之二十以上：請詳附表六。
7. 與關係人進、銷貨之金額達新台幣一億元或實收資本額百分之二十以上：請詳附表七。
8. 應收關係人款項達新台幣一億元或實收資本額百分之二十以上：請詳附表八。
9. 從事衍生工具交易：請詳附註六(二)。

10. 母公司與子公司及各子公司間之業務關係及重要交易往來情形及金額：請詳附表九。

(二) 轉投資事業相關資訊

被投資公司名稱、所在地區等相關資訊（不包含大陸被投資公司）：請詳附表十。

(三) 大陸投資資訊

1. 基本資料：請詳附表十一。

2. 直接或間接經由第三地區事業與轉投資大陸之被投資公司所發生之重大交易事項：本公司主要係委託 FOXCONN(FAREAST)LIMITED 之轉投資大陸公司提供加工服務與進銷貨，該等交易已於合併報表中全沖銷。本公司與大陸被投資公司所發生加工服務、進銷貨、應收付款項、票據背書保證或提供擔保品及資金融通之重大交易事項，請參閱附註十三(一)1、2、7及8。

(四) 主要股東資訊

股權比例達百分之五以上之股東名稱、持股數額及比例：請詳附表十二。

十四、營運部門資訊

不適用。

鴻海精密工業股份有限公司
資金貸與他人

民國111年12月31日

附表一

單位：新台幣仟元
(除特別註明者外)

編號	貸出之公司	貸與對象	往來項目	是否為關係人	本最高金額	期末餘額	實際支金額	利率區間 %	資金貸與性質	業務往來金額	有短期融通資金必要之原因	提列備抵呆帳金額	擔保品		對個別對象實與實金額	資金總額	與備註
													名稱	價值			
0	鴻海精密工業股份有限公司	鴻揚創業投資股份有限公司	其他應收款	是	\$5,000,000	\$5,000,000	-	N/A	2	\$-	營運週轉	\$-	-	無	\$ 145,054,492	\$ 580,217,968	註1
1	寶鑫國際投資股份有限公司	揚信科技股份有限公司	其他應收款	是	220,000	-	-	N/A	2	-	營運週轉	-	-	無	2,335,913	9,343,651	註2
1	寶鑫國際投資股份有限公司	寶盈數據股份有限公司	其他應收款	是	62,500	-	-	N/A	2	-	營運週轉	-	-	無	2,335,913	9,343,651	註2
2	佛山普立華科技股份有限公司	深圳市瓊峰實業有限公司	其他應收款	否	726,784	-	-	N/A	2	-	營運週轉	-	-	無	2,895,577	2,895,577	註3
3	優爾材料工業有限公司(深圳)	廣州優爾材料有限公司	其他應收款	是	110,975	74,936	74,936	3.33	2	-	營運週轉	-	-	無	2,839,755	5,679,510	註3
4	富士康科技集團有限公司	深圳市富龍小額貸款有限公司	其他應收款	是	2,478,300	1,013,840	1,013,840	4.07-4.18	2	-	營運週轉	-	-	無	299,440,198	598,880,397	註3
5	富鴻源(深圳)環保科技股份有限公司	長春雷冠環保塑料製品有限公司	其他應收款	是	112,650	-	-	N/A	2	-	營運週轉	-	-	無	474,818	949,636	註3
5	富鴻源(深圳)環保科技股份有限公司	長春震泰科技有限公司	其他應收款	是	31,542	-	-	N/A	2	-	營運週轉	-	-	無	94,964	94,964	註3
6	JUSDA INTERNATIONAL LIMITED	JUSDA EUROPE S. R. O.	其他應收款	是	70,075	46,065	46,065	1.20	2	-	營運週轉	-	-	無	14,184,142	28,368,284	註3
6	JUSDA INTERNATIONAL LIMITED	JUSDA SUPPLY CHAIN MANAGEMENT MEXICO S. DE R. L. DE C. V.	其他應收款	是	90,216	85,988	85,988	1.20	2	-	營運週轉	-	-	無	14,184,142	28,368,284	註3
7	深圳市富泰通國際物流有限公司	廣西玉馳智聯科技有限公司	其他應收款	是	573,040	573,040	573,040	4.50	2	-	營運週轉	-	-	無	8,877,741	17,755,482	註3
7	深圳市富泰通國際物流有限公司	廣西動力源科技股份有限公司	其他應收款	是	225,300	-	-	N/A	2	-	營運週轉	-	-	無	8,877,741	17,755,482	註3
7	深圳市富泰通國際物流有限公司	廣州準時達供應鏈管理有限公司	其他應收款	是	134,190	88,160	88,160	3.33	2	-	營運週轉	-	-	無	8,877,741	17,755,482	註3
8	JUSDA EUROPE S. R. O.	JUSDA NL, B. V.	其他應收款	是	29,448	29,448	29,448	0.50	2	-	營運週轉	-	-	無	305,621	611,241	註3

編號	貸出資公司	貸與對象	往來項目	是否為關係人	本最高金額	期末餘額	實際動支金額	利率區間 %	資金貸與性質	業務往來金額	有短期融通資金必要之原因	提列備抵呆帳金額	擔保品		對個別對象實收金額	資金總額	與實收金額	備註
													名稱	價值				
9	富鼎電子科技(嘉善)有限公司	上海富士康有限公司	其他應收款	是	\$4,590,705	\$4,231,680	\$4,231,680	2.50	2	-	營運週轉	\$	無	\$	\$ 75,395,494	\$ 150,790,987		註3
9	富鼎電子科技(嘉善)有限公司	北京恒譽新能源汽車租賃有限公司	其他應收款	是	158,611	155,162	155,162	4.00	2	-	營運週轉	-	無	-	3,769,775	15,079,099		註3
10	鴻富錦精密電子(煙台)有限公司	山東誠尚能源有限公司	其他應收款	是	157,710	154,280	154,280	2.96	2	-	營運週轉	-	無	-	95,138,545	190,277,090		註3
10	鴻富錦精密電子(煙台)有限公司	東營協鑫光伏科技有限公司	其他應收款	是	360,480	352,640	352,640	2.96	2	-	營運週轉	-	無	-	95,138,545	190,277,090		註3
10	鴻富錦精密電子(煙台)有限公司	富貴康精密電子(貴州)有限公司	其他應收款	是	1,020,970	-	-	N/A	2	-	營運週轉	-	無	-	95,138,545	190,277,090		註3
11	鴻富錦精密電子(鄭州)有限公司	蘭考裕富精密電子有限公司	其他應收款	是	2,253,000	2,204,000	2,204,000	2.96	2	-	營運週轉	-	無	-	297,125,067	594,250,134		註3
11	鴻富錦精密電子(鄭州)有限公司	富陽新能源科技(南陽)有限公司	其他應收款	是	2,050,230	1,983,600	1,983,600	2.96	2	-	營運週轉	-	無	-	297,125,067	594,250,134		註3
11	鴻富錦精密電子(鄭州)有限公司	正一特殊材料有限公司	其他應收款	是	135,180	66,120	66,120	2.92	2	-	營運週轉	-	無	-	297,125,067	594,250,134		註3
12	富晉精密工業(晉城)有限公司	鴻富錦精密電子(成都)有限公司	其他應收款	是	4,372,100	-	-	N/A	2	-	營運週轉	-	無	-	65,270,027	130,540,053		註3
12	富晉精密工業(晉城)有限公司	內蒙古鑫景光伏發電有限公司	其他應收款	是	608,310	595,080	595,080	2.96	2	-	營運週轉	-	無	-	65,270,027	130,540,053		註3
13	FOXCONN (FAR EAST) LIMITED	FUKANG TECHNOLOGY COMPANY LIMITED	其他應收款	是	10,020,500	-	-	N/A	2	-	營運週轉	-	無	-	2,940,087,036	5,880,174,072		註3
13	FOXCONN (FAR EAST) LIMITED	ECMMS PRECISION SINGAPORE PTE. LTD.	其他應收款	是	7,410,600	7,063,300	7,063,300	0.00	2	-	營運週轉	-	無	-	2,940,087,036	5,880,174,072		註3
13	FOXCONN (FAR EAST) LIMITED	PCE PARAGON SOLUTIONS (MEXICO) S. A. DE C. V.	其他應收款	是	1,182,335	1,182,335	1,182,335	0.00	2	-	營運週轉	-	無	-	2,940,087,036	5,880,174,072		註3
14	SMART TECHNOLOGIES INC.	SMART TECHNOLOGIES ULC	其他應收款	是	5,847,034	5,605,055	5,605,055	0.000-5.000	2	-	營運週轉	-	無	-	290,108,984	580,217,968		註3
15	SMART TECHNOLOGIES CORP.	SMART TECHNOLOGIES ULC	其他應收款	是	813,555	775,428	775,428	2.36	2	-	營運週轉	-	無	-	290,108,984	580,217,968		註3
16	SMART TECHNOLOGIES ULC	SMART TECHNOLOGIES (CHINA) CO, LTD	其他應收款	是	57,677	56,422	10,704	1.00	2	-	營運週轉	-	無	-	290,108,984	580,217,968		註3
17	富譽電子科技(淮安)有限公司	富譽電子科技(河津)有限公司	其他應收款	是	189,252	-	-	N/A	2	-	營運週轉	-	無	-	2,484,172	4,968,345		註4

編號	貸出公司	貸與對象	往來項目	是否為關係人	本最高金額	期末餘額	實際動支金額	利率區間 %	資金貸與性質	業往來金額	有短期融通資金必要之原因	提列備抵呆帳金額	擔保品		對個別對象實收金額	資金總額	與實收金額	備註
													名稱	價值				
17	富譽電子科技(淮安)有限公司	奧音科技(鎮江)有限公司	其他應收款	是	\$ 313,110	\$ 308,560	\$ 308,560	3.70	2	\$ -	營運週轉	\$ -	無	\$ -	2,484,172	\$ 4,968,345	註4	
18	富頂精密組件(深圳)有限公司	奧音科技(鎮江)有限公司	其他應收款	是	1,422,319	1,322,400	1,322,400	3.285	2	-	營運週轉	-	無	-	2,812,302	5,624,604	註4	
18	富頂精密組件(深圳)有限公司	奧音精密機械(鎮江)有限公司	其他應收款	是	182,932	182,932	182,932	3.285	2	-	營運週轉	-	無	-	2,812,302	5,624,604	註4	
19	SHUNSHIN TECHNOLOGY (SAMOA) CORPORATION LIMITED	SHUNSHIN TECHNOLOGY HOLDINGS LIMITED	其他應收款	是	429,647	-	-	N/A	2	-	營運週轉	-	無	-	2,713,344	2,713,344	註5	
20	SHUNYUN HOLDINGS LIMITED	SHUNYUN TECHNOLOGY (HANOI, VIETNAM) LIMITED	其他應收款	是	103,180	-	-	N/A	2	-	營運週轉	-	無	-	3,325,834	6,651,668	註5	
20	SHUNYUN TECHNOLOGY HOLDINGS LIMITED	SHUNYUN TECHNOLOGY HOLDINGS (HONG KONG) LIMITED	其他應收款	是	573,516	546,638	506,715	0.00	2	-	營運週轉	-	無	-	6,651,668	6,651,668	註5	
21	富智康精密元件(北京)有限公司	富智康(天津)精密工業有限公司	其他應收款	是	4,039,119	110,200	110,200	3.33	2	-	營運週轉	-	無	-	23,680,065	47,360,130	註6	
21	富智康精密元件(北京)有限公司	天恩仕(北京)貿易有限公司	其他應收款	是	1,494,312	1,494,312	1,494,312	3.285	2	-	營運週轉	-	無	-	23,680,065	47,360,130	註6	
22	富智康精密電子(廊坊)有限公司	深圳富泰宏精密工業有限公司	其他應收款	是	3,578,400	2,204,000	2,204,000	2.555-2.92	2	-	營運週轉	-	無	-	28,695,599	57,391,197	註6	
22	富智康精密電子(廊坊)有限公司	衡陽富泰宏精密工業有限公司	其他應收款	是	1,118,250	440,800	440,800	2.92	2	-	營運週轉	-	無	-	28,695,599	57,391,197	註6	
23	FIH MOBILE LIMITED	FUSHAN TECHNOLOGY (VIETNAM) LIMITED LIABILITY COMPANY	其他應收款	是	589,600	307,100	307,100	0.00	2	-	營運週轉	-	無	-	5,471,453	21,885,814	註6	
23	FIH MOBILE LIMITED	CHIEF EXPERTISE LIMITED	其他應收款	是	3,536,454	3,370,717	3,370,717	0.00	2	-	營運週轉	-	無	-	5,471,453	21,885,814	註6	
23	FIH MOBILE LIMITED	TNS LIMITED	其他應收款	是	3,304,724	3,149,847	3,149,847	0.00	2	-	營運週轉	-	無	-	5,471,453	21,885,814	註6	
23	FIH MOBILE LIMITED	WONDERFUL STARS PTE. LTD.	其他應收款	是	1,288,800	1,228,400	1,228,400	0.00	2	-	營運週轉	-	無	-	5,471,453	21,885,814	註6	
24	鴻富錫精密工業(武漢)有限公司	富泰華精密工業(威海)有限公司	其他應收款	是	2,203,500	1,542,800	1,542,800	3.2850-3.3300	2	-	營運週轉	-	無	-	49,276,599	98,553,198	註3	

編號	貸出之公司	貸與對象	往來項目	是否為關係人	本最高金額	期末餘額	實際動支金額	利率區間 %	資金貸與性質	業務往來金額	有短期融通資金之必要原因	提供擔保之金額	擔保品		對個別對象之實收金額	資金總額	與實收金額	備註
													名稱	價值				
25	富聯裕展科技(深圳)有限公司	富聯裕展科技(深圳)有限公司	其他應收款	是	\$11,182,500	\$11,020,000	\$11,020,000	2.55%-2.920	2	\$ -	營運週轉	\$ -	無	\$ -	\$ 171,030,040	\$ 285,050,067	註8	
25	富聯裕展科技(深圳)有限公司	富士康工業互聯網股份有限公司	其他應收款	是	6,759,000	-	-	N/A	2	-	營運週轉	-	無	-	42,046,988	42,046,988	註8	
26	富聯精密電子(鄭州)有限公司	富聯精密電子(鄭州)有限公司	其他應收款	是	6,308,400	-	-	N/A	2	-	營運週轉	-	無	-	171,030,040	285,050,067	註8	
26	富聯精密電子(鄭州)有限公司	富聯精密電子(天津)有限公司	其他應收款	是	3,154,200	-	-	N/A	2	-	營運週轉	-	無	-	171,030,040	285,050,067	註8	
26	富聯精密電子(鄭州)有限公司	富聯科技(蘭考)有限公司	其他應收款	是	2,683,800	2,644,800	2,644,800	2.96	2	-	營運週轉	-	無	-	171,030,040	285,050,067	註8	
27	富聯裕展科技(河南)有限公司	富聯科技(蘭考)有限公司	其他應收款	是	2,253,000	-	-	N/A	2	-	營運週轉	-	無	-	171,030,040	285,050,067	註8	
27	富聯裕展科技(河南)有限公司	富聯科技(周口)有限公司	其他應收款	是	450,600	440,800	440,800	2.96	2	-	營運週轉	-	無	-	171,030,040	285,050,067	註8	
27	富聯裕展科技(河南)有限公司	富士康工業互聯網股份有限公司	其他應收款	是	13,518,000	-	-	N/A	2	-	營運週轉	-	無	-	64,334,443	64,334,443	註8	
28	富聯科技(濟源)有限公司	深圳富聯富桂精密工業有限公司	其他應收款	是	12,077,100	11,901,600	11,901,600	2.960-3.420	2	-	營運週轉	-	無	-	171,030,040	285,050,067	註8	
29	IPL INTERNATIONAL LIMITED	FOCUS PC ENTERPRISES LIMITED	其他應收款	是	14,080,140	13,420,270	13,420,270	0.00	2	-	營運週轉	-	無	-	171,030,040	285,050,067	註8	
29	IPL INTERNATIONAL LIMITED	CLOUD NETWORK TECHNOLOGY KFT.	其他應收款	是	28,598,472	27,626,716	27,626,716	1.100-5.230	2	-	營運週轉	-	無	-	171,030,040	285,050,067	註8	
29	IPL INTERNATIONAL LIMITED	CLOUD NETWORK TECHNOLOGY SINGAPORE PTE. LTD.	其他應收款	是	20,105,360	14,126,600	14,126,600	0.00	2	-	營運週轉	-	無	-	171,030,040	285,050,067	註8	
29	IPL INTERNATIONAL LIMITED	FOXCONN TECHNOLOGY S. R. O.	其他應收款	是	3,196,200	-	-	N/A	2	-	營運週轉	-	無	-	171,030,040	285,050,067	註8	
29	IPL INTERNATIONAL LIMITED	FOXCONN S. R. O.	其他應收款	是	8,216,100	7,831,050	7,831,050	0.000-3.550	2	-	營運週轉	-	無	-	171,030,040	285,050,067	註8	
30	FOXCONN S. R. O.	SAFEDX S. R. O.	其他應收款	是	36,229	-	-	N/A	2	-	營運週轉	-	無	-	171,030,040	285,050,067	註8	
31	CLOUD NETWORK TECHNOLOGY KFT.	F11 USA INC.	其他應收款	是	9,137,592	9,077,876	9,077,876	3.610-5.320	2	-	營運週轉	-	無	-	171,030,040	285,050,067	註8	
32	富聯精密電子(天津)有限公司	富聯云計算(天津)有限公司	其他應收款	是	10,814,400	9,029,100	9,029,100	1.000-2.920	2	-	營運週轉/償還借款	-	無	-	171,030,040	285,050,067	註8	
33	深圳富聯富桂精密工業有限公司	富華科精密工業(深圳)有限公司	其他應收款	是	135,180	26,007	26,007	2.000	2	-	償還借款	-	無	-	5,026,303	10,052,606	註8	

編號	貸出之公司	貸與對象	往來項目	是否為關係人	本最高金額	期末餘額	實際動支金額	利率區間 %	資金貸與性質	業務往來金額	有短期融通資金必要之原因	提供備抵呆帳金額	擔保品		對個別對象貸與金額	資金總額	與貸與金額	備註
													名稱	價值				
34	南寧富聯富桂精密工業有限公司	深圳富聯富桂精密工業有限公司	其他應收款	是	\$4,506,000	\$ -	-	N/A	2	\$ -	營運週轉	\$ -	無	\$ -	\$ 171,030,040	\$ 285,050,067	註8	
35	FENIX INDUSTRIA DE ELECTRONICOS LTDA.	FOXCONN MOEBG INDUSTRIA DE ELECTRONICOS LTDA.	其他應收款	是	367,692	-	-	N/A	2	-	營運週轉	-	無	-	2,022,395	4,044,789	註3	
36	FOXCONN BRASIL INDUSTRIA E COMERCIO LTDA.	FOXCONN MOEBG INDUSTRIA DE ELECTRONICOS LTDA.	其他應收款	是	3,860,766	3,079,459	3,079,459	0.00	2	-	營運週轉	-	無	-	25,986,839	51,973,678	註3	
37	APE INC.	ICANA INC.	其他應收款	是	393,084	135,124	135,124	2.89	2	-	營運週轉	-	無	-	5,795,160	11,590,321	註3	
37	APE INC.	FEWI DEVELOPMENT CORPORATION	其他應收款	是	222,250	-	-	N/A	2	-	營運週轉	-	無	-	5,795,160	11,590,321	註3	
38	ECMS S. A DE C. V.	PCE PARAGON SOLUTIONS(MEXI CO). S. A DE C. V.	其他應收款	是	789,390	-	-	N/A	2	-	營運週轉	-	無	-	3,284,665	6,569,331	註3	
39	FOXCONN INTERCONNECT TECHNOLOGY SINGAPORE PTE. LTD.	SOUND SOLUTIONS (HONG KONG) CO., LIMITED	其他應收款	是	596,392	586,561	586,561	5.70	2	-	營運週轉	-	無	-	10,792,624	21,585,248	註4	
40	鴻揚創業投資股份有限公司	鴻元國際投資股份有限公司	其他應收款	是	450,000	-	-	N/A	2	-	營運週轉	-	無	-	2,592,349	10,369,398	註2	
41	富聯科技(香港)有限公司	富士康工業互聯網股份有限公司	其他應收款	是	2,703,600	-	-	N/A	2	-	營運週轉	-	無	-	8,389,559	8,389,559	註8	
42	春城富聯鴻刃科技有限公司	富士康工業互聯網股份有限公司	其他應收款	是	1,802,400	-	-	N/A	2	-	營運週轉	-	無	-	1,489,089	1,489,089	註8	
43	富聯科技(山西)有限公司	富士康工業互聯網股份有限公司	其他應收款	是	2,253,000	-	-	N/A	2	-	營運週轉	-	無	-	7,044,920	7,044,920	註8	
44	FOXCONN SA B. V.	FOXCONN RUS, LLC	其他應收款	是	5,316	5,067	5,067	2.97	2	-	營運週轉	-	無	-	2,744,485	5,488,970	註3	
45	富士康精密電子(太原)有限公司	太原富馳科技有限公司	其他應收款	是	8,946,000	4,408,000	4,408,000	2.96	2	-	營運週轉	-	無	-	99,439,881	198,879,762	註3	
46	SHUNSHIN TECHNOLOGY HOLDINGS LIMITED	SHUNSHIN TECHNOLOGY HOLDINGS LIMITED	其他應收款	是	455,620	448,999	448,999	0.00	2	-	營運週轉	-	無	-	624,175	2,496,700	註5	

編號	貸出公司	貸與對象	往來項目	是否為關聯人	本最高金額	期末餘額	實際動支金額	利率區間 %	資金貸與性質	業往來金額	有短期融通資金必要之原因	提列備抵呆帳金額	擔保品		對對象與個別貸與金額	資金總額	與貸與總額	備註
													名稱	價值				
46	SHUNSHIN TECHNOLOGY HOLDINGS LIMITED	SHUNSHIN TECHNOLOGY (BAG GIANG, VIETNAM) LIMITED	其他應收款	是	\$ 579,960	\$ 552,780	\$ 337,810	0.00	2	\$ -	營運週轉	\$ -	無	\$ -	624,175	\$ 2,496,700		註5
47	FOXCONN EV TECHNOLOGY INC.	LORDSTOWN EV CORPORATION	其他應收款	否	434,970	-	-	N/A	2	-	營運週轉	-	生產設備	1,381,950	874,118	3,496,474		註3
48	東莞宏精密組件有限公司	富士康科技集團有限公司	其他應收款	是	44,730	44,080	44,080	3.285	2	-	營運週轉	-	無	-	930,727	1,861,453		註3

註1:本公司從事資金貸與時，總額以不超過本公司淨值的40%為限，個別對象限額以不超過本公司淨值的10%為限。

本公司對鴻揚創業投資股份有限公司、寶鑫國際投資股份有限公司、鴻棋國際投資股份有限公司、鴻元國際投資股份有限公司、利德國際投資股份有限公司等提供資金貸與，其共用總額度不超過新台幣50億元。

因目前尚未有貸與之情形，故以鴻揚創業投資股份有限公司做為代表揭露，待有實際發生貸與時，則揭露實際發生之金額。

註2:國內子公司從事資金貸與時，總額以不超過貸出方淨值的40%為限，個別對象限額以不超過貸出方淨值的10%為限。

註3:本公司直接及間接持有表決權股份100%之國外子公司間承做資金貸與時，總額以不超過貸出方淨值的40%為限，個別對象限額以不超過貸出方淨值的200%為限。

本公司之國外子公司從事資金貸與時，總額以不超過貸出方淨值的40%為限，個別對象限額以不超過貸出方淨值的10%為限。

其中，SMART TECHNOLOGIES INC.、SMART TECHNOLOGIES CORP.、SMART TECHNOLOGIES ULC 承做資金貸與時，總額以不超過本公司淨值的40%為限，個別對象限額以不超過本公司淨值的20%為限；佛山普立華科技有限公司、富鴻源（深圳）環保科技有限公司承做資金貸與時，總額以不超過貸出方淨值的40%為限，個別對象限額以不超過貸出方淨值的40%為限。

註4: FOXCONN INTERCONNECT TECHNOLOGY LIMITED與其子公司從事資金貸與時，總額以不超過其淨值的40%為限，個別對象限額以不超過其淨值的10%為限；FOXCONN INTERCONNECT TECHNOLOGY LIMITED直接及間接持有表決權股份100%之國外子公司間從事資金貸與時，總額以不超過貸出方淨值的40%為限，個別對象限額以不超過貸出方淨值的20%為限。

註5: SHUNSHIN TECHNOLOGY HOLDINGS LIMITED與其子公司從事資金貸與時，總額以不超過貸出方淨值的40%為限，個別對象限額以不超過貸出方淨值的10%為限；SHUNSHIN TECHNOLOGY HOLDINGS LIMITED直接及間接持有表決權股份100%之國外子公司間從事資金貸與時，總額以不超過貸出方淨值的400%為限，個別對象限額以不超過貸出方淨值的200%為限；SHUNSHIN TECHNOLOGY HOLDINGS LIMITED直接及間接持有表決權股份100%之國外子公司間從事資金貸與時，總額以不超過貸出方淨值的400%為限，個別對象限額以不超過貸出方淨值的400%為限。

註6: FIH MOBILE LIMITED與其子公司從事資金貸與時，總額以不超過其淨值的40%為限，個別對象限額以不超過其淨值的10%為限；FIH MOBILE LIMITED直接及間接持有表決權股份100%之國外子公司間從事資金貸與時，總額以不超過其淨值的400%為限，個別對象限額以不超過其淨值的200%為限。

註7: 準時達國際供應鏈管理有限公司從事資金貸與時，總額以不超過其淨值的60%為限，個別對象限額以不超過其淨值的30%為限。

註8: 富士康工業互聯網股份有限公司 (FII) 直接及間接持有表決權股份100%之國外子公司間(係指台灣以外)，從事資金貸與時，總額以不超過富士康工業互聯網股份有限公司 (FII) 母公司淨值的50%為限，個別對象限額以不超過富士康工業互聯網股份有限公司 (FII) 母公司淨值的30%為限；富士康工業互聯網股份有限公司 (FII) 之子公司從事資金貸與時，資金貸與對象為富士康工業互聯網股份有限公司 (FII) 母公司，總額以不超過貸出方淨值的40%為限，個別對象限額以不超過貸出方淨值的40%為限；富士康工業互聯網股份有限公司 (FII) 之子公司從事資金貸與時，資金貸與對象為富士康工業互聯網股份有限公司 (FII) 母公司直接及間接持有表決權股份超過百分之五十五之子公司，或貸出公司直接及間接持有表決權股份超過百分之五十五之子公司，總額以不超過貸出公司淨值的20%為限。

註9: 南寧富桂精密工業有限公司1111年1月5日更名爲南寧富聯富桂精密工業有限公司；富鴻雲計算(天津)有限公司1111年3月2日更名爲富聯雲計算(天津)有限公司；南寧富桂精密工業有限公司1111年3月2日更名爲富聯精密電子(天津)有限公司；深圳市裕展精密電子(天津)有限公司1111年3月2日更名爲富聯裕展科技(深圳)有限公司；富鴻雲計算(天津)有限公司1111年6月6日更名爲富聯裕展科技(河南)有限公司；晉城富泰華精密電子有限公司；晉城富泰華精密電子(晉城)有限公司1111年7月13日更名爲富聯精密電子(晉城)有限公司；晉城富泰華精密電子(鄭州)有限公司1111年6月1日更名爲富聯精密電子(鄭州)有限公司；河南裕展精密科技(深圳)有限公司1111年11月11日更名爲富聯精密工業(深圳)有限公司。

註10: 前述淨值以最近期經會計師審核之財務報告所載為準。

鴻海精密工業股份有限公司
為他人背書保證
民國111年12月31日

附表二

單位：新台幣仟元
(除特別註明者外)

編號	背書保證者 公司名稱	被背書保證對象		關係	對單一企業 背書保證金額	本期最高 背書保證餘額	期末背書 保證餘額	實際動支 金額	以財產擔保 之背書保證金額	累計背書保證 金額佔最近期 財務報表淨值 之比率(%)	背書保證 最高額	屬子公司對 子公司背書 保證	屬母公司對 母公司背書 保證	屬對大陸地 區背書保證	備註
		公司名稱	關係												
0	鴻海精密工業 股份有限公司	APE INC.	2	\$	725,272,460	\$85,401,725	\$33,742,613	\$33,742,613	\$	2.33	\$1,450,544,920	Y	N	N	4、9
0	鴻海精密工業 股份有限公司	FOXCONN EV SYSTEM LLC	2		725,272,460	5,988,450	5,988,450	5,988,450	-	0.41	1,450,544,920	Y	N	N	4、9
0	鴻海精密工業 股份有限公司	FOXCONN (FAR EAST) LIMITED	2		725,272,460	128,880,000	122,840,000	59,354,753	-	8.47	1,450,544,920	Y	N	N	4、9
0	鴻海精密工業 股份有限公司	FOXCONN SLOVAKIA, SPOL. S. R. O.	2		725,272,460	4,908,000	4,908,000	4,908,000	-	0.34	1,450,544,920	Y	N	N	4、9
0	鴻海精密工業 股份有限公司	COMPETITION TEAM TECHNOLOGIES LIMITED	2		725,272,460	32,220,000	30,710,000	30,710,000	-	2.12	1,450,544,920	Y	N	N	4、9
0	鴻海精密工業 股份有限公司	富昱置業(上海)有 限公司	2		725,272,460	563,850	537,425	537,425	-	0.04	1,450,544,920	Y	N	Y	4、9
1	鴻海精密電 子(鄭州)有 限公司	蘭考裕雷精密科技 有限公司	3		148,562,533	5,774,543	3,520,799	3,520,799	-	0.24	148,562,533	N	N	Y	5、9
2	JUSDA INTERNATIONAL LIMITED	JUSDA EUROPE S. R. O.	2		7,092,071	341,116	341,116	341,116	-	0.02	7,092,071	N	N	N	6、9
3	SMART TECHNOLOGIES INC.	SMART TECHNOLOGIES ULC	2		290,108,984	1,449,900	1,381,950	706,330	-	0.10	725,272,459	N	N	N	6、9
4	上海托普旺物 流有限公司	西安托普旺物流有 限公司	2		725,456	1,420	-	-	-	0.00	725,456	N	N	Y	6、9
4	上海托普旺物 流有限公司	廣州旺流物流有限 公司	2		725,456	2,271	-	-	-	0.00	725,456	N	N	Y	6、9

編號	被背書保證對象		關係	對單一企業 背書保證限額	本期最高 背書保證餘額	期末背書 保證餘額	實 際 支 出 金 額	以財產擔保 之背書保證金額	累計背書保證 金額佔最近期 財務報表淨值 之比率(%)	背書 最高 限額	屬母公司對 子公司背書 保證	屬子公司對 母公司背書 保證	屬對大陸地 區背書保證	備註
	背書保證者 公司名稱	公司名稱												
4	上海托普旺物 流有限公司	武漢托普旺物流有 限公司	2	\$ 725,456	\$ 1,530	\$ -	\$ -	-	0.00	\$ 725,456	N	N	Y	6、9
4	上海托普旺物 流有限公司	山東旺流物流有限 公司	2	725,456	457	-	-	-	0.00	725,456	N	N	Y	6、9
4	上海托普旺物 流有限公司	成都易普物流有限 公司	2	725,456	571	-	-	-	0.00	725,456	N	N	Y	6、9
5	鴻富錦精密電 子(成都)有限 公司	上海富金通商業保 理有限公司	3	77,949,019	4,055,400	3,967,200	625,936	-	0.27	77,949,019	N	N	Y	5、9
5	鴻富錦精密電 子(成都)有限 公司	深圳市富龍小額貸 款有限公司	3	77,949,019	6,374,025	6,281,400	-	-	0.43	77,949,019	N	N	Y	5、9
6	SHUNJIN TECHNOLOGY HOLDINGS LIMITED	SHUNJIN TECHNOLOGY HOLDINGS LIMITED	2	3,120,875	1,933,200	1,842,600	1,228,400	-	29.52	6,241,750	Y	N	N	6、9
7	富士康工業五 聯網股份有限 公司	CLOUD NETWORK TECHNOLOGY SINGAPORE PTE. LTD.	2	285,050,067	115,992,000	110,556,000	33,781,000	-	7.63	570,100,134	N	N	N	6、9
8	FIH MOBILE LIMITED	FIH (HONG KONG) LIMITED	2	54,714,534	9,525,000	9,213,000	-	-	0.64	54,714,534	N	N	N	7、9
9	FIH MEXICO INDUSTRY S. A. DE C. V	FIH (HONG KONG) LIMITED	3	3,483,567	2,190,960	-	-	-	0.00	6,967,135	N	N	N	7、9
10	S&B INDUSTRY, INC.	FIH (HONG KONG) LIMITED	3	2,558,513	805,500	-	-	-	0.00	5,117,026	N	N	N	7、9
11	GREAT PROMOTE LIMITED	FIH (HONG KONG) LIMITED	3	1,598,290	322,200	-	-	-	0.00	3,196,580	N	N	N	7、9
12	EXTRA HIGH ENTERPRISES LIMITED	FIH (HONG KONG) LIMITED	3	906,131	418,860	-	-	-	0.00	1,812,263	N	N	N	7、9
13	FOXCONN (FAR EAST) LIMITED	FOXCONN (FAR SLOVAKIA, SPOL. S. R. O.	3	1,470,043,518	9,525,000	9,213,000	-	-	0.64	1,470,043,518	N	N	N	8、9
13	FOXCONN (FAR EAST) LIMITED	COMPETITION TEAM IRELAND LTD.	3	1,470,043,518	1,230,086	-	-	-	0.00	1,470,043,518	N	N	N	8、9
13	FOXCONN (FAR EAST) LIMITED	ECMS PRECISION SINGAPORE PTE. LTD.	3	1,470,043,518	8,699,400	-	-	-	0.00	1,470,043,518	N	N	N	8、9

編號	背書保證者 公司名稱	被背書保證對象		對單一企業 背書保證限額	本期最高 背書保證餘額	期末背書 保證餘額	實 際 支 出 金 額	以財產擔保 之背書保證金額	累計背書保證 金額佔最近期 財務報表淨值 之比率(%)	背書 最 高 限 額	屬母公司對 子公司背書 保證	屬子公司對 母公司背書 保證	屬對大陸地 區背書保證	備註
		公司名稱	關係											
13	FOXCONN (FAR EAST) LIMITED	FOXCONN EV TECHNOLOGY, INC.	3	\$1,470,043,518	\$ 6,444,000	\$ 6,142,000	\$ 6,142,000	-	0.42	\$1,470,043,518	N	N	N	8、9
14	廣西玉馳智聯 科技有限公司	廣西玉柴捷運物流 有限公司	2	1,736,852	225,300	-	-	-	0.00	1,736,852	N	N	Y	6、9
14	廣西玉馳智聯 科技有限公司	江蘇玉柴物流有限 公司	2	1,736,852	45,060	-	-	-	0.00	1,736,852	N	N	Y	6、9
14	廣西玉馳智聯 科技有限公司	玉林市玉柴倉儲服 務有限責任公司	2	1,736,852	157,710	-	-	-	0.00	1,736,852	N	N	Y	6、9
14	廣西玉馳智聯 科技有限公司	廣西動力源科技發 展有限公司	2	1,736,852	315,420	-	-	-	0.00	1,736,852	N	N	Y	6、9

註1：有業務往來之公司。

註2：公司直接及間接持有表決權之股份超過百分之五十之子公司。

註3：公司直接及間接持有表決權之股份達百分之九十之子公司間。

註4：本公司對他人背書或提供保證之總額，以不超過本公司淨值的100%為限；對他人背書或提供保證之個別對象限額，以不超過本公司淨值的50%為限。

本公司及其子公司整體對他人背書或提供保證之總額，以不超過本公司淨值的100%為限；本公司及其子公司整體對單一企業背書或保證之金額，以不超過本公司淨值的50%為限。

註5：本公司直接及間接持有表決權股份100%之國外子公司，對他人背書或提供保證之總額，以不超過提供保證之個別對象限額，以不超過提供保證方淨值的100%為限。

註6：SMART TECHNOLOGIES INC. 對他人背書或提供保證之總額，以不超過母公司淨值的50%為限；對他人背書或提供保證之個別對象限額，以不超過母公司淨值的20%為限。

富士康工業互聯網股份有限公司(FII)與其子公司對他人背書或提供保證之總額，以不超過提供保證方淨值的100%為限；

對他人背書或提供保證之個別對象限額，以不超過提供保證方淨值的50%為限。

準時達國際供應鏈管理有限公司對他人背書或提供保證之總額，以不超過其淨值的100%為限；對他人背書或提供保證之個別對象限額，以不超過其淨值的100%為限。

準時達國際供應鏈管理有限公司對他人背書或提供保證之總額，以不超過提供保證方淨值的100%為限；對他人背書或提供保證之個別對象限額，以不超過提供保證方淨值的100%為限。

訊芯科技控股股份有限公司對他人背書或提供保證之總額，以不超過其淨值的100%為限；對他人背書或提供保證之個別對象限額，以不超過其淨值的50%為限。

訊芯科技控股股份有限公司對他人背書或提供保證之總額，以不超過提供保證之個別對象限額，以不超過提供保證方淨值的100%為限。

註7：FIH MOBILE LIMITED 與其100%之子公司FIH (HONG KONG) LIMITED, FIH MEXICO INDUSTRY S.A. DE C.V, S&B INDUSTRY, INC., GREAT PROMOTE LIMITED, ELITEDAY ENTERPRISES LIMITED,

EXTRA HIGH ENTERPRISES LIMITED, FIH CO., LTD. 互相背書保證其銀行債務，並共用額度3億。其中，FIH MOBILE LIMITED 背書保證總額之上限為自身淨值的100%，個別對象之上限為自身淨值的100%；

FIH MEXICO INDUSTRY S.A. DE C.V / FIH (HONG KONG) LIMITED / S&B INDUSTRY, INC. / GREAT PROMOTE LIMITED / ELITEDAY ENTERPRISES LIMITED / EXTRA HIGH ENTERPRISES LIMITED / FIH CO., LTD.

背書保證總額之上限為自身淨值的100%，個別對象之上限為自身淨值的100%。

上開表列FIH MOBILE LIMITED及其子公司因前述共用額度安排就已實際動支之銀行債務且可拆分歸屬各子公司已提供財產擔保部分單獨揭露。剩餘未使用的共用額度列入FIH MOBILE LIMITED計算並揭露，

並以提供背書保證公司之淨值計算限額。FIH (HONG KONG) LIMITED為代表被保證人，未有實際債務，待有公司實際發生銀行債務，則揭露實際發生之銀行債務及實際發生債務的公司名稱。

各家限額計算如下：

公司名稱	對單一企業背書保證限額	背書保證最高限額
FIH MOBILE LIMITED	54,714,534	54,714,534
FIH MEXICO INDUSTRY S.A. DE C.V	3,483,567	6,967,134
S&B INDUSTRY, INC.	2,558,513	5,117,026
GREAT PROMOTE LIMITED	1,598,290	3,196,580
ELITEDAY ENTERPRISES LIMITED	319,868	639,736
EXTRA HIGH ENTERPRISES LIMITED	906,131	1,812,262
FIH CO., LTD.	1,954,073	3,908,146
FIH (HONG KONG) LIMITED	-	-

註8：FOXCONN (FAR EAST) LIMITED為FOXCONN SINGAPORE PTE. LTD.，FOXCONN SLOVAKIA, SPOL. S. R. O.，COMPETITION TEAM IRELAND LTD，ECMMS PRECISION SINGAPORE PTE. LTD. 背書保證銀行債務，最大背書保證總額不超過美金3億元。因目前尚未有公司發生銀行債務，故以FOXCONN SLOVAKIA, SPOL. S. R. O. 作為被保證人代表揭露，待有公司實際發生銀行債務，則揭露實際發生之債務金額。

註9：前述淨值以最近期經會計師查核之財務報告所載為準。

鴻海精密工業股份有限公司
 期末持有有價證券情形(不包含投資子公司、關聯企業及合資控制部分)
 民國111年12月31日

附表三

單位：新台幣仟元
 (除特別註明者外)

持 有 之 公 司	有 價 證 券 種 類 及 名 稱 (註1)	與 有 價 證 券 發 行 人 之 關 係	帳 列 科 目 (註2)	期 末		備 註	
				股 數 或 仟 單 位 數	帳 面 金 額		
		其 他 關 係 人	(1)	\$	持 股 比 例	公 允 價 值	
鴻海精密工業股份有限公司	群創光電股份有限公司普通股	無	(1)	133,908	1,479,692	1	1,479,692
"	瑞永投資股份有限公司普通股	無	(1)	33,409	188,778	2	188,778
"	陽程科技股份有限公司普通股	無	(1)	5,180	192,696	8	192,696
"	AMPHASTAR PHARMACEUTICALS, INC.	無	(1)	132	113,649	-	113,649
"	CEER NATIONAL AUTOMOTIVE COMPANY	無	(1)	17,400	820,761	8	820,761
"	SONATUS INC.	無	(1)	2,000	297,780	-	297,780
"	其他(註3)	無	(1)	-	219	-	219
寶鑫國際投資股份有限公司及其所屬子公司	新普科技股份有限公司普通股	無	(1)	7,730	2,203,178	4	2,203,178
"	AES HOLDING CO., LTD. 普通股	無	(1)	266	171,316	-	171,316
"	和順興智能移動有限公司	無	(2)	-	68,528	-	68,528
"	其他(註3)	無	(1)(2)	-	132,100	-	132,100
鴻元國際投資股份有限公司	陽程科技股份有限公司普通股	無	(1)	784	29,165	1	29,165
"	盛新材料科技股份有限公司	無	(1)	5,000	485,267	10	485,267
"	正達國際光電股份有限公司	無	(1)	15,728	290,971	8	290,971
"	其他(註3)	無	(1)	-	232	-	232
利德國際投資股份有限公司及其所屬子公司	翰碩電子股份有限公司普通股	無	(1)	2	216	-	216
"	GOGORO INC.	無	(1)	2,000	195,316	1	195,316
"	和順興智能移動有限公司	無	(2)	-	616,751	-	616,751
"	其他(註3)	無	(1)(2)	-	1,611	-	1,611
鴻揚創業投資股份有限公司及其所屬子公司	群創光電股份有限公司普通股	其他關係人	(1)	159,562	1,763,156	2	1,763,156
"	新普科技股份有限公司普通股	無	(1)	8,215	2,341,179	4	2,341,179
"	台灣大哥大股份有限公司普通股	無	(1)	31,974	3,027,961	1	3,027,961

持 有 之 公 司	有 價 證 券 種 類 及 名 稱 (註 1)	與 有 價 證 券 發 行 人 之 關 係	帳 列 科 目 (註 2)	仟 股 數 或 仟 單 位 數	帳 面 金 額	持 股 比 例	公 允 價 值	備 註
鴻揚創業投資股份有限公司及其所屬子公司	陽程科技股份有限公司普通股	無	(1)	3,836	\$ 142,699	6	\$ 142,699	
"	台通光電股份有限公司普通股	無	(1)	4,145	58,438	3	58,438	
"	碩禾電子材料股份有限公司普通股	無	(1)	9,265	713,874	10	713,874	
"	NEXTDRIVE HOLDINGS 株式會社	無	(1)	384	54,513	-	54,513	
"	AES HOLDING CO., LTD. 普通股	無	(1)	283	182,047	-	182,047	
"	YONGLIN LIFE TECHNOLOGY FUND I, L. P.	無	(2)	-	102,243	-	102,243	
"	元隆電子股份有限公司	無	(1)	4,833	111,392	4	111,392	
"	正達國際光電股份有限公司	無	(1)	10,049	185,898	5	185,898	
"	VARJO TECHNOLOGIES OY	無	(1)	98	145,830	-	145,830	
"	BIOLMPACT EQUITIES MASTER FUND, LP	無	(2)	-	476,933	-	476,933	
"	其他(註3)	無	(1)(2)	-	251,862	-	251,862	
鴻祺國際投資股份有限公司	翰碩電子股份有限公司	無	(1)	2	216	-	216	
"	正達國際光電股份有限公司	無	(1)	9,571	177,063	5	177,063	
FOXCONN (FAR EAST) LIMITED 及其所屬子公司	DIGITAL CURRENCY GROUP, INC. 普通股	無	(1)	927	213,730	1	213,730	
"	CLOUD MINDS INC. 普通股	無	(1)	5,590	555,851	1	555,851	
"	GALAXY DIGITAL HOLDINGS LTD. 普通股	無	(1)	4,537	398,107	4	398,107	
"	HMD GLOBAL OY	無	(1)	-	3,040,290	-	3,040,290	
"	IDG CHINA CAPITAL FUND III L. P.	無	(2)	-	4,649,495	-	4,649,495	
"	HOPU-ARM INNOVATION FUND, L. P.	無	(2)	-	795,738	-	795,738	
"	東莞優邦材料科技股份有限公司	無	(1)	2,750	138,919	4	138,919	
"	ZAP MEDICAL SYSTEM, LTD. 普通股	無	(1)	26,787	5,620	-	5,620	
"	MEGVII TECHNOLOGY LIMITED	無	(1)	22,758	1,115,303	-	1,115,303	
"	MOLEKULE INC.	無	(1)	2,660	-	-	-	
"	MORAN COGNITIVE TECHNOLOGY (CAYMAN) LIMITED	無	(1)	16,993	6,555	-	6,555	
"	SK INC. 普通股	無	(1)	2,450	11,376,212	3	11,376,212	
"	SKYCUS CHINA FUND, L. P.	無	(2)	-	1,951,619	-	1,951,619	
"	SOFTBANK VISION FUND L. P.	無	(2)	-	15,381,917	-	15,381,917	
"	貝斯特教育在線有限公司	無	(2)	10,811	82,336	-	82,336	
"	VIZIO HOLDING CORP. 普通股	無	(1)	4,409	1,003,346	4	1,003,346	
"	VISIONNAIRE VENTURES FUND II, L. P.	無	(2)	-	786,786	-	786,786	
"	DIDI GLOBAL INC.	無	(1)	12,543	1,205,624	-	1,205,624	

持 有 之 公 司	有 價 證 券 種 類 及 名 稱 (註 1)	與 有 價 證 券 發 行 人 之 關 係	帳 列 科 目 (註 2)	仟 股 數 或 仟 單 位 數	帳 面 金 額	持 股 比 例	公 允 價 值	備 註
FOXCONN (FAR EAST) LIMITED 及其所屬子公司					\$		\$	
"	北京彭恩思科技有限公司	無	(1)	771	40,932	4	40,932	
"	河南安彩高科技股份有限公司普通股	無	(1)	147,013	4,050,197	17	4,050,197	
"	深圳市裕同包裝科技股份有限公司	無	(1)	11,640	1,688,070	1	1,688,070	
"	寧德時代新能源科技股份有限公司	無	(1)	16,100	27,919,808	1	27,919,808	
"	ASIA IO HOLDINGS LIMITED	無	(1)	-	150,479	-	150,479	
"	聯通智網科技股份有限公司	無	(1)	6,800	200,111	3	200,111	
"	思必馳科技股份有限公司	無	(1)	4,639	194,307	1	194,307	
"	FIGURE TECHNOLOGIES INC	無	(1)	2,403	158,004	-	158,004	
"	寧波瑞凌新能源科技有限公司	無	(1)	458	45,122	3	45,122	
"	濟南富杰產業投資基金合夥企業(有限合夥)	無	(2)	-	220,033	-	220,033	
"	PLUME DESIGN, INC.	無	(1)	6,006	114,352	2	114,352	
"	NUWA ROBOTICS CORP.	無	(1)	-	122,870	-	122,870	
"	AIRSPAN NETWORKS INC.	無	(1)	114	4,580	-	4,580	
"	LIVINGSTONE FUND L.P.	無	(2)	-	245,230	-	245,230	
"	CHINA HARMONY NEW ENERGY AUTO HOLDING LTD.	無	(2)	128,734	603,126	8	603,126	
"	蘇州新大陸精密科技股份有限公司	無	(1)	-	119,934	-	119,934	
"	翔翼資產股份有限公司	無	(2)	4,275	131,285	1	131,285	
"	IDG BREYER CAPITAL FUND L.P.	無	(2)	-	15,623,194	-	15,623,194	
"	SMART GROWTH FUND	無	(2)	-	242,157	-	242,157	
"	WITRICITY CORPORATION	無	(1)	419	147,688	-	147,688	
"	ALTERNATIVE FUEL TECHNOLOGIES, INC.	無	(1)	-	53,888	-	53,888	
"	廣東鴻富星河公司	無	(2)	-	143,845	-	143,845	
"	AUTOTALKS LTD.	無	(2)	-	307,100	-	307,100	
"	AGILE ROBOTS AG	無	(1)	339	1,059,649	3	1,059,649	
"	深圳飛驒科技有限公司	無	(2)	-	88,392	-	88,392	
"	LORDSTOWN MOTORS CORP. 特別股	無	(2)	300	840,140	-	840,140	
"	LORDSTOWN MOTORS CORP. 之A股普通股	無	(1)	20,165	705,980	8	705,980	
"	NEXTRIVE HOLDINGS 株式會社	無	(1)	667	79,937	-	79,937	
"	PROVENANCE BLOCKCHAIN INC.	無	(1)	1,430,669	351,487	-	351,487	
"	EDP CORPORATION	無	(1)	100	439,236	4	439,236	
"	WISCONN VALLEY VENTURES, L.P.	無	(2)	-	178,267	-	178,267	

持有之公司	有價證券種類及名稱(註1)	與有價證券發行人之關係	帳列科目(註2)	千股數或 千單位數	帳面金額	持股比例	公允價值	備註
FOXCONN (FAR EAST) LIMITED 及其所屬子公司	聯運天華集合資金信託計劃	無	(3)	-	\$ 6,391,600	-	\$ 6,391,600	
"	AI FUND, L.P.	無	(2)	-	172,697	-	172,697	
"	ALIBABA GROUP HOLDING LIMITED	無	(2)	665	74,705	-	74,705	
"	其他(註3)	無	(1)(2)	-	7,553,631	-	7,553,631	
FOXCONN HOLDING LTD. 及其所屬子公司	500 STARTUPS III, L.P.	無	(2)	-	462,692	-	462,692	
"	S. A. S. DRAGON HOLDINGS LTD.	無	(1)	124,000	1,855,125	19	1,855,125	
"	AIRSPAN NETWORKS INC.	無	(1)	1,170	47,060	2	47,060	
"	CLOUDMINDS INC. 普通股	無	(1)	20,619	640,672	2	640,672	
"	GLOBANT S. A.	無	(1)	45	233,210	-	233,210	
"	GVFXI L.P.	無	(2)	-	7,508	-	7,508	
"	SINOVATION FUND III, L.P.	無	(2)	-	2,232,762	-	2,232,762	
"	INNOVATION WORKS DEVELOPMENT FUND, L.P.	無	(2)	-	303,732	-	303,732	
"	INNOVATION WORKS LIMITED	無	(1)	2,600	72,720	-	72,720	
"	INUITIVE, LTD.	無	(1)	1,233	66,203	-	66,203	
"	KINOVA GROUP INC.	無	(1)	1,264	47,554	2	47,554	
"	NAUTILUS VENTURE PARTNERS FUND I, L.P.	無	(2)	-	1,184,445	-	1,184,445	
"	PLAYGROUND GLOBAL, LLC	無	(2)	-	291,190	-	291,190	
"	PLAYGROUND VENTURES II, L.P.	無	(2)	-	6,835,954	-	6,835,954	
"	PLAYGROUND VENTURES, L.P.	無	(2)	-	3,183,508	-	3,183,508	
"	RIVERWOOD CAPITAL PARTNERS, L.P.	無	(2)	-	159,102	-	159,102	
"	SILVERLINK CAPITAL, L.P.	無	(2)	-	2,068,269	-	2,068,269	
"	SINOVATION FUND IV L.P.	無	(2)	-	1,836,960	-	1,836,960	
"	SOFTBANK VISION FUND L.P.	無	(2)	-	15,381,917	-	15,381,917	
"	TJ 2015. FUND L.P.	無	(2)	-	674,762	-	674,762	
"	TRANSLINK CAPITAL PARTNERS II, L.P.	無	(2)	-	418,088	-	418,088	
"	TRANSLINK CAPITAL PARTNERS III, L.P.	無	(2)	-	830,034	-	830,034	
"	TRANSLINK CAPITAL PARTNERS IV, L.P.	無	(2)	-	214,750	-	214,750	
"	CELESTA CAPITAL II-A, L.P.	無	(2)	-	2,961,997	-	2,961,997	
"	CELESTA CAPITAL III, L.P.	無	(2)	-	1,587,734	-	1,587,734	
"	DEVALET SA	無	(1)	41	266,690	-	266,690	
"	NUWA ROBOTICS CORP.	無	(1)	350	24,457	-	24,457	

持有之公司	有價證券種類及名稱(註1)	與有價證券發行人之關係	帳列科目(註2)	仟股數或 仟單位數	帳面金額	持 股 比 例	公 允 價 值	備註
					\$		\$	
FOXCONN HOLDING LTD. 及其所屬子公司	SOFTBANK ROBOTICS GROUP CORP. 普通股	無	(1)	6,618	77,524	7	77,524	
"	AI FUND, L.P.	無	(2)	-	326,075	-	326,075	
"	MSD SPECIAL INVESTMENTS FUND(CAYMAN), L.P.	無	(2)	-	213,289	-	213,289	
"	SINOVATION DISRUPT FUND, L.P.	無	(2)	-	330,353	-	330,353	
"	MARVELL TECHNOLOGY, INC.	無	(2)	57	64,379	-	64,379	
"	FG VENTURE, L.P.	無	(2)	-	124,224	-	124,224	
"	WALDEN CATALYST VENTURES, L.P.	無	(2)	-	267,619	-	267,619	
"	SES AI CORPORATION	無	(1)	500	48,368	-	48,368	
"	BERKELEY LIGHTS, LLC	無	(1)	270	22,224	-	22,224	
"	VELO3D, INC. (VLD)	無	(1)	5,362	294,736	3	294,736	
"	EJOULE INTERNATIONAL LIMITED	無	(1)	23,256	237,076	-	237,076	
"	PLAYGROUND VENTURES III, L.P.	無	(2)	-	202,825	-	202,825	
"	GITLAB INC.	無	(1)	26	36,108	-	36,108	
"	CREDO TECHNOLOGY GROUP HOLDING LTD	無	(1)	849	346,955	1	346,955	
"	其他(註3)	無	(1)(2)	-	394,447	-	394,447	
MARGINI HOLDINGS LIMITED-B.V.I. 及其所屬子公司	IDG BREYER CAPITAL FUND GP ASSOCIATES L.P.	無	(2)	-	343,955	-	343,955	
FOXCONN SINGAPORE PTE. LTD. 及其所屬子公司	NAVO-X IMAGING LTD	無	(1)	313	70,825	1	70,825	
"	DAGANG NEXCHANGE BERHAD	無	(1)	120,000	424,756	4	424,756	
"	其他(註3)	無	(1)(2)	-	102,910	-	102,910	

註1：本表所稱之有價證券，係指屬國際會計準則第9號「金融工具」範圍內之股票、債券、受益憑證及上述項目所衍生之有價證券。

註2：帳列科目代號：(1)透過其他綜合損益按公允價值衡量之金融資產(2)透過損益按公允價值衡量之金融資產，(3)按攤銷後成本衡量之金融資產

註3：因金額非屬重大，故合併揭露。

鴻海精密工業股份有限公司
累積買進或賣出同一有價證券之金額達新台幣三億元或實收資本額百分之二十以上
民國111年1月1日至12月31日

附表四

單位：新台幣仟元
(除特別註明者外)

買、賣之公司	有價證券種類及名稱	帳列科目	交易對象(註5)	關係(註5)	交易類別	期		初		買		入		出		末	
						股數(仟股)	金額(仟元)	股數(仟股)	金額(仟元)	股數(仟股)	金額(仟元)	股數(仟股)	金額(仟元)	股數(仟股)	金額(仟元)	股數(仟股)	金額(仟元)
鴻海精密工業股份有限公司	FOXCONN HOLDING LIMITED	註1	FOXCONN HOLDING LIMITED	註6	美金	1,570,512	\$ 1,570,512	20,190	\$ 20,190	-	-	-	-	1,590,702	\$ 1,590,702	註8	
"	FOXCONN(FAR EAST) LTD.	註1	FOXCONN(FAR EAST) LTD.	註6	美金	8,061,628	8,061,628	-	-	252,000	-	252,000	-	7,809,628	7,809,628	註8	
"	SHARP CORPORATION	註1	SHARP CORPORATION	註6	台幣	130,000	34,432,479	14,900	5,432,599	-	-	-	-	144,900	39,865,078	註8	
"	寶鑫國際投資股份有限公司	註1	寶鑫國際投資股份有限公司	註6	台幣	1,163,730	2,998,500	249,900	2,499,000	-	-	-	-	1,493,630	5,497,500	註8	
"	利傳國際投資股份有限公司	註1	利傳國際投資股份有限公司	註6	台幣	261,900	2,554,411	585,200	5,852,000	-	-	-	-	847,100	8,406,411	註8	
"	鴻元國際投資股份有限公司	註1	鴻元國際投資股份有限公司	註6	台幣	341,679	1,611,500	63,800	638,000	-	-	-	-	453,255	2,249,500	註8	
"	鴻揚半導體股份有限公司	註1	鴻揚半導體股份有限公司	註6	台幣	317,000	3,170,000	88,800	888,000	-	-	-	-	405,800	4,058,000	註8	
"	CEER NATIONAL AUTOMOTIVE COMPANY	註2	-	-	美金	-	-	17,400	46,400	-	-	-	-	17,400	26,726		
"	SONATUS INC.	註2	-	-	美金	-	-	2,000	10,000	-	-	-	-	2,000	9,697		
普立勝科技(香港)有限公司	佛山市普立達科技有限公司	註1	佛山市東順科技有限公司	無	人民幣	-	78,350	-	-	-	-	296,220	76,966	-	-	-	
利德國際投資股份有限公司	GOGORO INC.	註2	-	-	美金	-	-	2,000	20,000	-	-	-	-	2,000	6,360		
"	和順興智能移動有限公司	註3	-	-	台幣	-	-	-	500,000	-	-	-	-	-	616,751		
"	HORIZON PLUS COMPANY LIMITED	註1	HORIZON PLUS COMPANY LIMITED	無	泰銖	-	-	555,939	4,235,263	-	-	-	-	555,939	4,235,263		
寶鑫國際投資股份有限公司及其所屬子公司	富鼎先進電子股份有限公司	註1	富鼎先進電子股份有限公司	無	台幣	-	-	35,000	2,886,800	-	-	-	-	35,000	2,886,800		
"	雲高科技股份有限公司	註1	雲高科技股份有限公司	註6	台幣	12,000	120,000	90,000	900,000	-	-	-	-	102,000	1,020,000	註8	
"	國創半導體股份有限公司	註1	國創半導體股份有限公司	註6	台幣	135,000	135,000	1,599,000	1,599,008	-	-	-	-	1,734,000	1,734,008	註8	

買、賣之公司	有價證券種類及名稱	帳列科目	交易對象(註5)	關係(註5)	交易幣別	期		初		買		入		賣		出		備註	
						股數(仟股)	金額(仟元)	股數(仟股)	金額(仟元)	股數(仟股)	金額(仟元)	股數(仟股)	金額(仟元)	股數(仟股)	金額(仟元)	股數(仟股)	金額(仟元)		
寶泰國際投資股份有限公司及其所屬子公司	天鈺科技股份有限	註1	天鈺科技股份有限	無	台幣	14,140	\$ 182,000	-	-	-	-	-	-	3,600	\$ 449,298	27,600	10,540	\$ 135,622	註8
瑞揚創業投資股份有限公司	XRSRSPACE HOLDING LIMITED	註1	XRSRSPACE HOLDING LIMITED	無	美金	-	-	33,040	15,000	-	-	-	-	-	-	-	33,040	15,000	-
"	芯豐科技股份有限	註1	芯豐科技股份有限	註6	台幣	29,900	299,000	47,400	474,000	-	-	-	-	-	-	-	77,300	773,000	-
瑞元國際投資股份有限公司	盛新材料科技股份	註2	-	-	台幣	-	-	5,000	500,003	-	-	-	-	-	-	-	5,000	485,267	-
FOXCONN (FAR EAST) LIMITED 及其所屬子公司	SHARP CORPORATION	註1	鴻海精密工業股份	註7	美金	91,555	789,571	-	-	14,900	196,342	196,342	196,342	-	-	-	76,655	583,229	註8
"	USD TERM LIQUIDITY FUND (185A4USD)	註3	-	-	美金	-	-	-	100,000	-	101,958	100,000	100,000	1,958	-	-	-	-	-
"	SOFTBANK VISION FUND L.P.	註3	-	-	美金	-	772,112	-	20,192	-	-	-	-	-	-	-	-	500,877	-
"	深圳恆驅電機有限	註6	-	-	人民幣	-	-	30,776	378,000	-	-	-	-	-	-	-	30,776	378,000	-
"	興傑(廣州)產業投資	註1	-	-	人民幣	-	-	-	9,020,701	-	-	-	-	-	-	-	-	9,020,701	註8
"	騰運天華集資基金	註4	-	-	人民幣	-	900,000	-	-	-	186,100	186,100	186,100	23,600	-	-	-	737,500	-
"	騰運天華集資基金	註4	-	-	人民幣	-	1,200,000	-	-	-	558,300	487,500	487,500	70,800	-	-	-	712,500	-
"	AGILE ROBOTS AG	註2	-	-	美金	54	28,609	285	202,307	-	-	-	-	-	-	-	339	240,392	-
"	LORDSTOWN EV CORPORATIONS	註4	-	-	美金	-	-	-	13,500	-	13,500	13,500	13,500	-	-	-	-	-	-
"	LORDSDOWN EV CORPORATIONS (普通股)	註4	-	-	美金	-	-	12,917	22,734	-	-	-	-	-	-	-	12,917	14,726	-
"	LORDSDOWN EV CORPORATIONS (特別股)	註4	-	-	美金	-	-	300	30,000	-	-	-	-	-	-	-	300	27,357	-
"	VIU INTERNATIONAL LIMITED	註3	-	-	美金	3,000	24,154	-	-	3,000	30,000	30,000	30,000	-	-	-	-	-	-
"	IDG BREYER CAPITAL FUND L.P.	註3	-	-	美金	-	-	-	170,584	-	-	-	-	-	-	-	-	508,733	-

買、賣之公司	有價證券 種類及名稱	帳列 科目	交易對象 (註5)	關係 (註5)	交易 幣別	期		初		買		入		賣		出		期		未 備註
						股數(仟股)	金額(仟元)	股數(仟股)	金額(仟元)	股數(仟股)	金額(仟元)	股數(仟股)	金額(仟元)	股數(仟股)	金額(仟元)	股數(仟股)	金額(仟元)	股數(仟股)	金額(仟元)	
FOXCONN HOLDING LTD.及其所屬子 公司	SOFTBANK VISION FUND L.P.	註3	-	-	美金	-	\$ 772,112	-	\$ 20,192	-	\$ -	-	\$ -	-	\$ -	-	\$ -	-	\$ 500,877	

- 註1：帳列科目為「採用權益法之投資」。
- 註2：帳列科目為「透過其他綜合損益按公允價值衡量之金融資產」。
- 註3：帳列科目為「透過損益按公允價值衡量之金融資產」。
- 註4：帳列科目為「按攤銷後成本衡量之金融資產」，其到期處分損益係為利息收入。
- 註5：有價證券帳列採用權益法之投資者，須填寫該二欄，餘得免填。
- 註6：該公司為本公司之子公司。
- 註7：該公司為本公司之母公司。
- 註8：上開金額係為投資成本，有關其帳面金額資訊請詳附註六(九)及附表九。

鴻海精密工業股份有限公司
取得不動產之金額達新台幣三億元或實收資本額百分之二十以上
民國111年1月1日至12月31日

附表五

單位：新台幣仟元
(除特別註明者外)

取得不動產 之公司	財產名稱	事實發生日	交易 幣別	交易金額 (仟元)	價款支 付情形	交易對象	交易對象為關係人者，其前次移轉資料		價格決定之 參考依據	取得目的及 使用情形	其他 約定事項
							所有人	與發行人之關係			
FOXCONN EV TECHNOLOGY INC.	土地及廠房	111年4月1日	美金	\$ 100,000	註	LORDSTOWN EV CORPORATION	不適用	不適用	按市場行情	發展新事業	無
富泰華精密工業 (威海)有限公司	土地及廠房	111年6月10日	人民幣	95,928	已全數支付	惠普印表機(山 東)有限公司	不適用	不適用	按市場行情	發展新事業	無
鴻揚半導體股份有 限公司	廠房	111年2月及5月	新台幣	819,998	已全數支付	鴻海精密工業股 份有限公司	旺宏電子 股份有 限公司	不適用	參考專業 鑑價報告	集團業務成 長及發展需 求	無

註：交易總額共美金230,000仟元(含機器設備美金151,150仟元)，頭期款美金200,000仟元分別於110年11月、111年2月及111年4月分期支付，尾款美金30,000仟元於交易完成日支付。

鴻海精密工業股份有限公司

處分不動產之金額達新台幣三億元或實收資本額百分之二十以上

民國111年1月1日至12月31日

附表六

單位：新台幣仟元
(除特別註明者外)

處分不動產之公司	財產名稱	事實發生日	原取得日期	交易幣別	帳面金額 (仟元)	交易金額 (仟元)	價款收取情形	處分損益 (仟元)	交易對象	關係	處分目的	價格決定之 參考依據	其他 約定事項
宏訊電子工業(杭州)有限公司	土地及建築物	111年11月2日	93年5月1日及12月1日	人民幣	\$ 80,262	\$ 560,397	註	\$ 480,135	杭州東部灣新城開發建設指揮部	無	配合政府城市有機更新計畫	按市場行情	無
			94年7月1日及11月1日										
			95年1月1日及9月1日										
			97年1月1日、4月1日及7月1日										
			99年1月1日										
			100年1月1日										
			101年6月1日										
			106年8月1日及9月1日										
			107年9月1日及11月1日										
			108年1月1日、2月1日及3月1日										
鴻海精密工業股份有限公司	廠房	111年2月及5月	108年4月1日、5月1日及8月1日	新台幣	819,998	819,998	已全數收取	-	鴻揚半導體股份有限公司	子公司	集團業務成長及發展需求	參考專業 鑑價報告	無
			109年1月1日、2月1日及5月1日										
			110年1月1日及4月1日										

註：交易總額共人民幣656,397仟元，分三次收取，頭期款人民幣141,025仟元於111年12月收取，第二筆款項人民幣211,537仟元及尾款人民幣303,835仟元分別於112年4月及114年12月收取。因配合政府城市更新計畫，擬將收取款項當中人民幣96,000仟元補償原承租土地及建築物之法人。

鴻海精密工業股份有限公司

與關係人進、銷貨之金額達新台幣一億元或實收資本額百分之二十以上

民國111年1月1日至12月31日

附表七

單位：新台幣仟元
(除特別註明者外)

進(銷)貨之公司	交易對象名稱	關係	交易條件		交易條件與一般交易不同之情形及原因		應收(付)票據、帳款		備註
			金額	佔總進(銷)貨之比率	單價	授信期間	餘額	佔總應收(付)票據、帳款之比率	
鴻海精密工業股份有限公司	FOXCONN (FAR EAST) LIMITED 及所屬子公司	子公司	\$ 11,233,231	-	註1	註1	\$ 96,577,106	17	註2
鴻海精密工業股份有限公司	FOXCONN JAPAN CO., LTD.	子公司	1,396,625	-	註1	註1	566,848	-	-
鴻海精密工業股份有限公司	ECMMS PRECISION SINGAPORE PTE. LTD.	子公司	9,989,498	-	註1	註1	6,159,723	1	註2
鴻海精密工業股份有限公司	佛山群志光電有限公司	其他關係人	107,939	-	註1	註1	21,558	-	-
鴻海精密工業股份有限公司	寧波群志光電有限公司	其他關係人	1,600,177	-	註1	註1	259,971	-	-
鴻海精密工業股份有限公司	群創光電股份有限公司	其他關係人	1,644,978	-	註1	註1	370,510	-	-
鴻海精密工業股份有限公司	FOXCONN EUROPEAN MANUFACTURING SERVICES S. R. O.	子公司	1,819,579	-	註1	註1	2,007,782	-	註2
鴻海精密工業股份有限公司	正崴精密工業股份有限公司	其他關係人	893,301	-	註1	註1	52,252	-	-
鴻海精密工業股份有限公司	南京群志光電有限公司	其他關係人	118,028	-	註1	註1	35,934	-	-
鴻海精密工業股份有限公司	寧波群輝光電有限公司	其他關係人	1,747,274	-	註1	註1	231,855	-	-
鴻海精密工業股份有限公司	WUXI SHARP ELECTRONIC COMPONENTS CO., LTD.	關聯企業	117,711	-	註1	註1	64,825	-	-
鴻海精密工業股份有限公司	SHARP CORPORATION	關聯企業	2,668,893	-	註1	註1	175,863	-	-
鴻海精密工業股份有限公司	岳昇有限公司	關聯企業	184,533	-	註1	註1	5,100	-	-
鴻海精密工業股份有限公司	群豐駿科技股份有限公司	其他關係人	105,308	-	註1	註1	23,623	-	-
鴻海精密工業股份有限公司	SHARP HONG KONG LIMITED	關聯企業	239,746	-	註1	註1	24,421	-	註2
鴻海精密工業股份有限公司	業成光電(無錫)有限公司	關聯企業	505,046	-	註1	註1	36,149	-	註2
鴻海精密工業股份有限公司	台灣玳能科技股份有限公司	關聯企業	144,048	-	註1	註1	7,842	-	-
鴻海精密工業股份有限公司	SAKAI DISPLAY PRODUCTS CORPORATION	關聯企業	851,708	-	註1	註1	822,317	-	-
鴻海精密工業股份有限公司	FOXCONN (FAR EAST) LIMITED 及所屬子公司	子公司	337,979,080	9	註1	註1	(89,778,516)	(7)	註2
鴻海精密工業股份有限公司	FOXCONN SINGAPORE PTE LTD.	子公司	1,360,353,192	36	註1	註1	(419,854,196)	(33)	註2

交易條件與一般交易不同之情形及原因		交易條件		應收(付)票據、帳款		估總應收(付)票據、帳款之比率				
交易條件	交易對象名稱	關係	進(銷)貨	金額	佔總進(銷)貨之比率	授信期間	單價	授信期間	餘額	備註
	鴻海精密工業股份有限公司	子公司	進貨	\$ 743,291,382	20	發票日60天	註1	註1	\$ (348,110,467)	(27) 註2
	鴻海精密工業股份有限公司	子公司	進貨	518,714,685	14	發票日60天	註1	註1	(235,124,558)	(18) 註2
	鴻海精密工業股份有限公司	子公司	進貨	353,864,410	9	發票日30天	註1	註1	(113,211,278)	(9) 註2
	鴻海精密工業股份有限公司	子公司	進貨	279,629	-	月結30天	註1	註1	(22,759)	-
	鴻海精密工業股份有限公司	其他關係人	進貨	1,195,841	-	月結90天	註1	註1	(51,854)	-
	鴻海精密工業股份有限公司	子公司	進貨	2,100,793	-	發票日30天	註1	註1	(433,495)	-
	鴻海精密工業股份有限公司	子公司	進貨	20,417,750	1	月結90天	註1	註1	-	註2
	鴻海精密工業股份有限公司	其他關係人	進貨	799,434	-	月結60天	註1	註1	(334,335)	-
	鴻海精密工業股份有限公司	關聯企業	進貨	574,489	-	月結90天	註1	註1	(6,425)	-
	鴻海精密工業股份有限公司	關聯企業	進貨	674,802	-	月結90天	註1	註1	(60,683)	-
	鴻海精密工業股份有限公司	關聯企業	進貨	103,587	-	月結60天	註1	註1	(17,407)	-
	鴻海精密工業股份有限公司	關聯企業	進貨	318,392	-	發票日30天	註1	註1	-	-
	鴻海精密工業股份有限公司	關聯企業	進貨	801,722	-	發票日30天	註1	註1	(275,607)	-
	鴻海精密工業股份有限公司	關聯企業	進貨	2,766,683	-	發票日30天	註1	註1	(2,589,877)	-
	鴻海精密工業股份有限公司	子公司	加工及模具費用	1,214,955	4	-	註1	註1	(386,326)	(5)
	鴻海精密工業股份有限公司	子公司	維修費用	7,271,491	24	-	註1	註1	(表列其他應付款)	(24)
	鴻海精密工業股份有限公司	子公司	維修費用	21,138,643	70	-	註1	註1	(表列其他應付款)	(70)
	鴻海精密工業股份有限公司	關聯企業	加工及模具費用	546,418	2	-	註1	註1	(59,593)	(1)
	訊芯電子科技(中山)有限公司	子公司	銷貨	512,388	65	月結45天	註1	註1	(表列其他應付款)	85
	上海富泰通國際物流有限公司	子公司	銷貨	116,094	6	月結30天	註1	註1	152,490	13
	上海富泰通國際物流有限公司	子公司	銷貨	134,353	7	月結30天	註1	註1	33,186	5
	鴻海精密工業股份有限公司	關聯企業	銷貨	134,353	7	月結30天	註1	註1	12,913	5

交易條件與一般
交易不同之情形
及原因

交易條件

應收(付)票據、帳款

進(銷)貨之公司		交易對象名稱		關係	進(銷)貨	金額	佔總進 (銷)貨 之比率	授信期間	單價	授信期間	餘額	佔總應 收(付) 票據、 帳款之 比率	備註
上海富泰通國際物流有限公司	准時達國際供應鏈管理有限公司	子公司	銷貨	\$	149,861	8		發票日30天	註1	註1	\$	11,848	5
上海富泰通國際物流有限公司	準時達國際有限公司	子公司	銷貨		205,028	11		發票日30天	註1	註1		52,555	21
上海富泰通國際物流有限公司	夏普辦公設備(常熟)有限公司	關聯企業	銷貨		609,983	34		月結30天	註1	註1		20,235	8
上海富泰通國際物流有限公司	無錫夏普電子元器件有限公司	關聯企業	銷貨		143,870	8		月結30天	註1	註1		22,700	9
富聯國基(上海)電子有限公司	富聯國電電子(上海)有限公司	子公司	銷貨		159,386	1		月結90天	註1	註1		18,760	-
富聯國基(上海)電子有限公司	FUNING PRECISION COMPONENT CO., LTD.	子公司	銷貨		183,731	1		發票日60天	註1	註1		595	-
富聯國基(上海)電子有限公司	富聯統合電子(杭州)有限公司	子公司	銷貨		282,551	2		發票日60天	註1	註1		42,842	1
富聯國基(上海)電子有限公司	CLOUD NETWORK TECHNOLOGY SINGAPORE PTE. LTD.	子公司	銷貨		2,484,295	15		發票日60天	註1	註1		150,623	2
富聯國基(上海)電子有限公司	CLOUD NETWORK TECHNOLOGY KFT.	子公司	銷貨		180,588	1		發票日90天	註1	註1		105,199	2
富聯國基(上海)電子有限公司	富裕精密組件有限公司	子公司	銷貨		113,547	1		發票日90天	註1	註1		6,966	-
鴻佰科技股份有限公司	INGRASYS TECHNOLOGY USA INC.	子公司	銷貨		11,147,794	9		月結90天	註1	註1		920,708	3
鴻佰科技股份有限公司	FOXCONN EUROPEAN MANUFACTURING SERVICES S. R. O.	子公司	銷貨		112,598	-		月結90天	註1	註1		11,664	-
鴻佰科技股份有限公司	鴻富錦精密工業(武漢)有限公司	子公司	銷貨		264,828	-		月結60天	註1	註1		10,532	-
鴻佰科技股份有限公司	FOXCONN TECHNOLOGY (INDIA) PRIVATE LIMITED	子公司	銷貨		1,831,223	1		月結90天	註1	註1		289,888	1
鴻佰科技股份有限公司	FOXCONN TECHNOLOGY CZ S. R. O.	子公司	銷貨		669,728	1		月結45天	註1	註1		116,145	-
鴻佰科技股份有限公司	富聯精密電子(天津)有限公司	子公司	銷貨		5,468,561	4		月結90天	註1	註1		3,319,196	12
鴻佰科技股份有限公司	南寧富聯富桂精密工業有限公司	子公司	銷貨		725,429	1		月結90天	註1	註1		86,560	-
鴻佰科技股份有限公司	INGRASYS (SINGAPORE) PTE. LTD.	子公司	銷貨		34,948,707	28		月結90天	註1	註1		11,314,900	42
鴻佰科技股份有限公司	INGRASYS TECHNOLOGY KOREA, INC.	子公司	銷貨		1,125,500	1		月結90天	註1	註1		169,154	1
鴻佰科技股份有限公司	深圳富聯富桂精密工業有限公司	子公司	銷貨		3,922,458	3		月結30天	註1	註1		168,967	1
鴻佰科技股份有限公司	CLOUD NETWORK TECHNOLOGY SINGAPORE PTE. LTD.	子公司	銷貨		1,732,128	1		月結60天	註1	註1		615,960	2
鴻佰科技股份有限公司	YUZHAN PRECISION TECHNOLOGY JAPAN CO., LTD.	子公司	銷貨		2,426,044	2		月結60天	註1	註1		445,896	2
鴻佰科技股份有限公司	CLOUD NETWORK TECHNOLOGY KFT.	子公司	銷貨		223,654	-		月結45天	註1	註1		-	-
鴻佰科技股份有限公司	CLOUD NETWORK TECHNOLOGY USA INC.	子公司	銷貨		8,403,325	7		月結30天	註1	註1		5,682,498	21
鴻佰科技股份有限公司	FII USA INC.	子公司	銷貨		573,406	-		月結30天	註1	註1		505,571	2

交易條件與一般
交易不同之情形
及原因

交易條件

應收(付)票據、帳款

交易對象名稱	關係	進(銷)貨	金額	佔總進 (銷)貨 之比率	授信期間	單價	授信期間	餘額	佔總應 收(付) 票據、 帳款之 比率	備註
鴻佰科技股份有限公司	關聯企業	進貨	\$ 633,449	1	月結90天	註1	註1	\$ (289,297)	(1)	
鴻佰科技股份有限公司	關聯企業	進貨	282,291	-	月結90天	註1	註1	(144,290)	-	
INGRASYS TECHNOLOGY USA INC.	關聯企業	銷貨	711,816	1	月結90天	註1	註1	41,507	-	
INGRASYS TECHNOLOGY USA INC.	子公司	銷貨	872,358	1	月結90天	註1	註1	126,370	1	
INGRASYS TECHNOLOGY USA INC.	子公司	銷貨	158,349	-	月結30天	註1	註1	1,455	-	
INGRASYS TECHNOLOGY USA INC.	子公司	銷貨	522,059	-	發票日30天	註1	註1	533,440	4	
台灣準時達國際物流股份有限公司	子公司	銷貨	181,828	28	發票日30天	註1	註1	14,471	8	
虹晶科技股份有限公司	關聯企業	進貨	108,770	11	月結30天	註1	註1	(4,595)	(2)	
鴻騎機電科技(安徽)有限公司	關聯企業	進貨	300,539	72	發票日90天	註1	註1	(163,161)	(63)	
鴻齡科技股份有限公司	子公司	銷貨	2,884,723	55	發票日30天	註1	註1	374,407	62	
鴻齡科技股份有限公司	子公司	銷貨	2,348,862	45	發票日30天	註1	註1	227,493	38	
富鴻網股份有限公司	子公司	銷貨	161,169	11	月結60天	註1	註1	22,387	4	
富鴻網股份有限公司	子公司	銷貨	366,851	25	月結60天	註1	註1	211,464	38	
富鴻網股份有限公司	子公司	銷貨	106,272	7	月結60天	註1	註1	17,787	3	
鴻揚半導體股份有限公司	關聯企業	銷貨	134,120	70	月結30天	註1	註1	37,527	78	
深圳富泰宏精密工業有限公司	子公司	銷貨	1,373,020	1	月結90天	註1	註1	427,569	1	
深圳富泰宏精密工業有限公司	子公司	銷貨	123,838,844	96	發票日120天	註1	註1	37,400,875	95	
深圳富泰宏精密工業有限公司	子公司	銷貨	695,103	1	月結90天	註1	註1	(305,765)	(1)	
富智康精密電子(北京)有限公司	關聯企業	進貨	1,546,854	87	月結45天	註1	註1	224,061	79	
富智康精密電子(北京)有限公司	子公司	銷貨	325,152	82	月結60天	註1	註1	104,612	63	
富智康精密電子(北京)有限公司	子公司	銷貨	258,285	5	月結30天	註1	註1	225,365	6	
富智康精密電子(北京)有限公司	子公司	銷貨	1,446,790	31	月結45天	註1	註1	1,868	-	
富智康精密電子(北京)有限公司	子公司	銷貨	650,819	14	月結30天	註1	註1	2,615,517	70	
富智康精密電子(北京)有限公司	子公司	銷貨	212,031	5	月結45天	註1	註1	11,494	-	
富智康精密電子(北京)有限公司	子公司	銷貨	441,312	9	月結60天	註1	註1	118,245	3	
富智康精密電子(北京)有限公司	子公司	銷貨	7,540,413	4	月結90天	註1	註1	152,393	-	
ENSKY TECHNOLOGY PTE. LTD.	子公司	銷貨	836,886	-	月結90天	註1	註1	(182,569)	-	
廣宇科技股份有限公司	關聯企業	進貨	321,266	-	月結90天	註1	註1	(103,402)	-	
GARUDA INTERNATIONAL LIMITED	關聯企業	進貨								

交易條件與一般
交易不同之情形
及原因

交易條件

應收(付)票據、帳款

進(銷)貨之公司	交易對象名稱	關係	進(銷)貨	金額	佔總進 (銷)貨 之比率	授信期間	單價	授信期間	餘額	佔總應 收(付) 票據、 帳款之 比率	備註
FIH (HONG KONG) LIMITED	SHARP CORPORATION	關聯企業	銷貨	\$ 9,907,825	5	發票日25天	註1	註1	\$ 1,306,102	3	
FIH (HONG KONG) LIMITED	SHARP CORPORATION	關聯企業	進貨	3,177,286	2	發票日30天	註1	註1	(407,763)	(1)	
FIH (HONG KONG) LIMITED	SHARP HONG KONG LIMITED	關聯企業	銷貨	6,636,037	3	月結60天	註1	註1	2,079,478	4	
FIH (HONG KONG) LIMITED	台灣夏普股份有限公司	關聯企業	銷貨	180,975	-	發票日45天	註1	註1	-	-	
FIH (HONG KONG) LIMITED	煙台夏普電子有限公司	關聯企業	銷貨	8,283,564	4	月結60天	註1	註1	981,229	2	
FIH (HONG KONG) LIMITED	正崙精密工業股份有限公司	其他關係人	進貨	279,932	-	月結90天	註1	註1	(25,417)	-	
南寧富泰宏精密工業有限公司	MEGA WELL LIMITED	子公司	銷貨	1,052,942	88	月結30天	註1	註1	-	-	
富泰京精密電子(煙台)有限公司	FIH (HONG KONG) LIMITED	子公司	銷貨	12,648,924	100	月結30天	註1	註1	1,048,776	100	
富泰京精密電子(煙台)有限公司	業泓科技(成都)有限公司	關聯企業	進貨	626,176	5	發票日60天	註1	註1	(30,401)	(1)	
富泰京精密電子(煙台)有限公司	SHARP CORPORATION	關聯企業	進貨	825,744	7	月結60天	註1	註1	(32,721)	(1)	
富泰京精密電子(煙台)有限公司	SHARP HONG KONG LIMITED	關聯企業	進貨	1,908,890	17	發票日60天	註1	註1	(452,432)	(17)	
富泰京精密電子(煙台)有限公司	台灣夏普股份有限公司	關聯企業	進貨	791,250	7	月結75天	註1	註1	(28,827)	(1)	
富泰京精密電子(煙台)有限公司	煙台夏普電子有限公司	關聯企業	進貨	855,930	7	發票日60天	註1	註1	(193,975)	(7)	
衡陽富泰宏精密工業有限公司	FIH (HONG KONG) LIMITED	子公司	銷貨	39,619,357	100	月結120天	註1	註1	12,038,275	100	
FOXCONN (FAR EAST) LIMITED	ORIENTAL DRAGON HOLDINGS LIMITED	子公司	銷貨	143,040	33	月結90天	註1	註1	147,408	33	
FOXCONN (FAR EAST) LIMITED	FOXTEQ HOLDINGS INC.	子公司	銷貨	143,040	33	月結90天	註1	註1	147,408	33	
FOXCONN (FAR EAST) LIMITED	BEST BEHAVIOUR HOLDINGS LIMITED	子公司	銷貨	143,040	33	月結90天	註1	註1	147,408	33	
FOCUS PC ENTERPRISES LIMITED	MEGA WELL LIMITED	子公司	銷貨	208,388	100	發票日30天	註1	註1	94,736	100	
PRECISION TECHNOLOGY INVESTMENTS PTE. LTD.	SIMPLY SMART LIMITED	子公司	銷貨	277,337	71	月結90天	註1	註1	164,820	82	
富士康科技集團有限公司	富頂精密組件(深圳)有限公司	子公司	銷貨	299,021	3	發票日90天	註1	註1	52,375	2	
富士康科技集團有限公司	鴻富錦精密工業(武漢)有限公司	子公司	銷貨	329,854	3	發票日90天	註1	註1	99,563	3	
富士康科技集團有限公司	鴻富錦精密電子(煙台)有限公司	子公司	銷貨	131,168	1	發票日90天	註1	註1	72,821	2	
富士康科技集團有限公司	FOXCONN IMAGE & PRINTING PRODUCT PTE. LTD.	子公司	銷貨	4,517,028	39	發票日30天	註1	註1	985,663	33	
富士康科技集團有限公司	富泰華工業(深圳)有限公司	子公司	銷貨	300,657	3	發票日90天	註1	註1	73,761	2	
富士康科技集團有限公司	FALCON PRECISION TRADING PTE. LTD.	子公司	銷貨	644,599	6	發票日60天	註1	註1	25,681	1	
富士康科技集團有限公司	優爾材料工業(深圳)有限公司	子公司	銷貨	206,642	2	發票日90天	註1	註1	121,166	4	
富士康科技集團有限公司	富聯裕展科技(深圳)有限公司	子公司	銷貨	306,437	3	發票日60天	註1	註1	123,260	4	

交易條件與一般
交易不同之情形
及原因

交易條件

應收(付)票據、帳款

進(銷)貨之公司	交易對象名稱	關係	進(銷)貨	金額	佔總進 (銷)貨 之比率	授信期間	單價	授信期間	餘額	佔總應 收(付) 票據、 帳款之 比率	備註
富士康科技集團有限公司	深圳富聯富桂精密工業有限公司	子公司	銷貨	\$ 307,897	3	發票日90天	註1	註1	\$ 78,882	3	
富士康科技集團有限公司	禾智創(香港)科技有限公司	子公司	銷貨	111,910	1	發票日30天	註1	註1	-	-	
富士康科技集團有限公司	業成光電(深圳)有限公司	關聯企業	銷貨	123,585	1	發票日30天	註1	註1	25,043	1	
訊芯科技控股股份有限公司	FOXCONN INTERCONNECT TECHNOLOGY LIMITED	子公司	銷貨	304,522	27	發票日90天	註1	註1	63,635	49	
訊芯科技控股股份有限公司	SHUNYUN TECHNOLOGY HOLDINGS LIMITED	子公司	銷貨	194,952	17	月結60天	註1	註1	2,529	2	
富頂精密組件(深圳)有限公司	NEW BEYOND MAXIMUM INDUSTRIAL LIMITED	子公司	銷貨	13,418,255	84	月結60天	註1	註1	8,786,825	93	
三贏科技(深圳)有限公司	BEST EVER INDUSTRIES LIMITED	子公司	銷貨	91,281,815	96	月結90天	註1	註1	10,482,845	97	
三贏科技(深圳)有限公司	GARUDA INTERNATIONAL LIMITED	關聯企業	進貨	394,512	-	月結90天	註1	註1	(160,118)	(2)	
富翔精密工業(昆山)有限公司	富鼎電子科技(嘉善)有限公司	子公司	銷貨	1,712,149	8	月結90天	註1	註1	758,492	8	
富翔精密工業(昆山)有限公司	富士康(昆山)電腦接插件有限公司	子公司	銷貨	128,808	1	發票日90天	註1	註1	90,582	1	
富翔精密工業(昆山)有限公司	富准精密模具(嘉善)有限公司	子公司	銷貨	2,432,109	11	月結90天	註1	註1	2,739,144	30	
富士康(昆山)電腦接插件有限公司	鴻兆達技術服務(昆山)有限公司	子公司	銷貨	433,963	1	月結60天	註1	註1	74,723	6	
富士康(昆山)電腦接插件有限公司	NEW BEYOND MAXIMUM INDUSTRIAL LIMITED	子公司	銷貨	29,555,149	94	月結60天	註1	註1	932,418	81	
富士康(昆山)電腦接插件有限公司	FOXCONN TECHNOLOGY PTE. LTD.	關聯企業	進貨	208,049	1	月結60天	註1	註1	-	-	
富士康(昆山)電腦接插件有限公司	鴻準精密工業股份有限公司	關聯企業	進貨	141,173	-	月結60天	註1	註1	-	-	
富士康(昆山)電腦接插件有限公司	GARUDA INTERNATIONAL LIMITED	關聯企業	進貨	514,475	2	月結30天	註1	註1	-	-	
富士康電子工業發展(昆山)有限公司	富士康(昆山)電腦接插件有限公司	子公司	銷貨	5,842,390	97	月結60天	註1	註1	3,333,174	100	
COMPETITION TEAM TECHNOLOGIES LIMITED	FOXCONN (FAR EAST) LIMITED	子公司	銷貨	2,925,975	-	發票日90天	註1	註1	-	-	
BEST EVER INDUSTRIES LIMITED	三贏科技(深圳)有限公司	子公司	銷貨	448,860	-	月結90天	註1	註1	90,751	1	
BEST EVER INDUSTRIES LIMITED	南寧富聯富桂精密工業有限公司	子公司	銷貨	184,815	-	月結90天	註1	註1	26,323	-	
BEST EVER INDUSTRIES LIMITED	鴻富錦精密電子(鄭州)有限公司	子公司	銷貨	440,490	-	月結90天	註1	註1	67,593	1	
BEST EVER INDUSTRIES LIMITED	富士康精密電子(太原)有限公司	子公司	銷貨	141,259	-	月結90天	註1	註1	25,600	-	
鴻富泰精密電子(煙台)有限公司	鴻富錦精密電子(煙台)有限公司	子公司	銷貨	29,969,135	80	發票日60天	註1	註1	5,924,609	91	
鴻富泰精密電子(煙台)有限公司	煙台富華達精密電子有限公司	子公司	銷貨	113,267	-	月結90天	註1	註1	3,083	-	
鴻富泰精密電子(煙台)有限公司	ECMMS PRECISION SINGAPORE PTE. LTD.	子公司	銷貨	278,770	1	發票日60天	註1	註1	4,693	-	
鴻富泰精密電子(煙台)有限公司	FALCON PRECISION TRADING PTE. LTD.	子公司	銷貨	375,999	1	發票日60天	註1	註1	10,256	-	

交易條件與一般
交易不同之情形
及原因

交易條件

應收(付)票據、帳款

進(銷)貨之公司	交易對象名稱	關係	進(銷)貨	金額	佔總進 (銷)貨 之比率	授信期間	單價	授信期間	餘額	佔總應 收(付) 票據、 帳款之 比率	備註
鴻富泰精密電子(煙台)有限公司	煙台優爾新材料科技有限公司	子公司	銷貨	\$ 213,753	1	月結30天	註1	註1	\$ 91,508	1	
鴻富泰精密電子(煙台)有限公司	煙台富準精密電子有限公司	關聯企業	進貨	385,931	1	發票日90天	註1	註1	(168,345)	(3)	
鴻富泰精密電子(煙台)有限公司	廣宇科技股份有限公司	關聯企業	進貨	1,097,950	3	發票日90天	註1	註1	(622,822)	(12)	
鴻富泰精密電子(煙台)有限公司	SHARP CORPORATION	關聯企業	進貨	396,892	1	發票日60天	註1	註1	(28,139)	(1)	
鴻富泰精密電子(煙台)有限公司	煙台夏業電子有限公司	關聯企業	銷貨	637,619	2	發票日60天	註1	註1	26,365	-	
ECMMS S. A. DE C. V.	CLOUD NETWORK TECHNOLOGY SINGAPORE PTE. LTD.	子公司	銷貨	2,697,181	100	月結60天	註1	註1	666,284	100	
富泰捷科技發展(深圳)有限公司	富士康科技集團有限公司	子公司	銷貨	119,907	6	發票日90天	註1	註1	15,919	9	
富泰捷科技發展(深圳)有限公司	富泰華工業(深圳)有限公司	子公司	銷貨	123,210	6	發票日90天	註1	註1	12,412	7	
富泰捷科技發展(深圳)有限公司	南寧富聯富桂精密工業有限公司	子公司	銷貨	103,096	5	發票日90天	註1	註1	17,900	10	
FOXCONN CZ S. R. O.	FOXCONN EUROPEAN MANUFACTURING SERVICES S. R. O.	子公司	銷貨	110,866	-	月結45天	註1	註1	96,007	-	
FOXCONN CZ S. R. O.	FOXCONN TECHNOLOGY CZ S. R. O.	子公司	銷貨	600,226	-	月結45天	註1	註1	-	-	
FOXCONN CZ S. R. O.	CLOUD NETWORK TECHNOLOGY SINGAPORE PTE. LTD.	子公司	銷貨	2,487,693	2	月結45天	註1	註1	402,016	1	
FOXCONN CZ S. R. O.	CLOUD NETWORK TECHNOLOGY USA INC.	子公司	銷貨	195,645	-	月結45天	註1	註1	30,306	-	
FOXCONN EUROPEAN MANUFACTURING SERVICES S. R. O.	鴻富錦精密工業(武漢)有限公司	子公司	銷貨	160,155	-	月結45天	註1	註1	-	-	
FOXCONN EUROPEAN MANUFACTURING SERVICES S. R. O.	ECMMS PRECISION SINGAPORE PTE. LTD.	子公司	銷貨	208,871	-	月結45天	註1	註1	49,429	-	
富晉精密工業(晉城)有限公司	FAST VICTOR LIMITED	子公司	銷貨	1,345,115	74	月結90天	註1	註1	79,525	45	
鴻准精密模具(昆山)有限公司	富鼎電子科技(嘉善)有限公司	子公司	銷貨	2,896,272	45	月結30天	註1	註1	577,423	37	
鴻准精密模具(昆山)有限公司	富翔精密工業(昆山)有限公司	子公司	銷貨	2,729,006	42	發票日90天	註1	註1	619,548	39	
鴻准精密模具(昆山)有限公司	富准精密模具(嘉善)有限公司	子公司	銷貨	126,155	2	月結60天	註1	註1	12,231	1	
NWE TECHNOLOGY INC.	IPL INTERNATIONAL LIMITED	子公司	銷貨	291,347	86	月結45天	註1	註1	50,044	80	
PCE TECHNOLOGY INC.	SIMPLY SMART LIMITED	子公司	銷貨	337,298	45	月結30天	註1	註1	36,369	26	
PCE TECHNOLOGY INC.	CLOUD NETWORK TECHNOLOGY SINGAPORE PTE. LTD.	子公司	銷貨	170,908	23	月結30天	註1	註1	58,395	41	
NWEA LLC	CLOUD NETWORK TECHNOLOGY USA INC.	子公司	銷貨	195,866	100	月結45天	註1	註1	46,574	100	
FOXCONN ASSEMBLY LLC	INGRAYSYS TECHNOLOGY USA INC.	子公司	銷貨	397,425	14	月結30天	註1	註1	62,188	18	
FOXCONN ASSEMBLY LLC	CLOUD NETWORK TECHNOLOGY USA INC.	子公司	銷貨	2,499,160	86	發票日30天	註1	註1	275,047	82	

交易條件與一般
交易不同之情形
及原因

交易條件

應收(付)票據、帳款

進(銷)貨之公司	交易對象名稱	關係	進(銷)貨	金額	佔總進 (銷)貨 之比率	授信期間	單價	授信期間	餘額	佔總應 收(付) 票據、 帳款之 比率	備註
深圳市雷鴻傑科技服務有限公司	FIH (HONG KONG) LIMITED	子公司	銷貨	\$ 238,784	44	發票日30天	註1	註1	\$ 27,271	51	
PCE PARAGON SOLUTIONS (MEXICO) S. A. DE C. V.	INGRASYS (SINGAPORE) PTE. LTD.	子公司	銷貨	2,147,088	55	月結30天	註1	註1	23,955	8	
PCE PARAGON SOLUTIONS (MEXICO) S. A. DE C. V.	CLOUD NETWORK TECHNOLOGY SINGAPORE PTE. LTD.	子公司	銷貨	1,774,060	45	月結30天	註1	註1	282,194	92	
深圳市雷泰通國際物流有限公司	深圳雷泰宏精密工業有限公司	子公司	銷貨	200,550	2	月結30天	註1	註1	123,915	4	
深圳市雷泰通國際物流有限公司	衡陽雷泰宏精密工業有限公司	子公司	銷貨	147,127	1	月結30天	註1	註1	63,911	2	
深圳市雷泰通國際物流有限公司	鴻富錦精密工業(武漢)有限公司	子公司	銷貨	272,141	3	月結30天	註1	註1	52,030	2	
深圳市雷泰通國際物流有限公司	富泰華工業(深圳)有限公司	子公司	銷貨	294,886	3	月結30天	註1	註1	157,029	5	
深圳市雷泰通國際物流有限公司	鴻富錦精密電子(重慶)有限公司	子公司	銷貨	251,497	2	月結30天	註1	註1	64,318	2	
深圳市雷泰通國際物流有限公司	富聯精密電子(天津)有限公司	子公司	銷貨	481,665	5	月結30天	註1	註1	144,629	4	
深圳市雷泰通國際物流有限公司	南寧富聯精密工業有限公司	子公司	銷貨	410,529	4	月結30天	註1	註1	123,385	4	
深圳市雷泰通國際物流有限公司	富士康精密電子(太原)有限公司	子公司	銷貨	311,953	3	月結30天	註1	註1	55,488	2	
深圳市雷泰通國際物流有限公司	準時達國際有限公司	子公司	銷貨	1,241,293	12	月結30天	註1	註1	151,223	5	
深圳市雷泰通國際物流有限公司	富聯裕展科技(深圳)有限公司	子公司	銷貨	220,923	2	月結30天	註1	註1	115,840	3	
深圳市雷泰通國際物流有限公司	深圳富聯富桂精密工業有限公司	子公司	銷貨	616,677	6	月結30天	註1	註1	263,112	8	
深圳市雷泰通國際物流有限公司	鄭州準訊通科技有限公司	子公司	銷貨	134,072	1	月結30天	註1	註1	16,362	-	
深圳市雷泰通國際物流有限公司	上海印華國際貨運代理有限公司	子公司	銷貨	669,097	7	月結30天	註1	註1	597,786	18	
深圳市雷泰通國際物流有限公司	業成科技(成都)有限公司	關聯企業	銷貨	125,664	1	月結30天	註1	註1	31,511	1	
深圳市雷泰通國際物流有限公司	上海群志光電有限公司	其他關係人	銷貨	106,842	1	月結30天	註1	註1	23,960	1	
雷準精密模具(淮安)有限公司	富士康(昆山)電腦接插件有限公司	子公司	銷貨	190,201	34	月結30天	註1	註1	44,542	41	
雷準精密模具(淮安)有限公司	雷譽電子科技(淮安)有限公司	子公司	銷貨	267,646	48	月結30天	註1	註1	38,926	36	
雷譽電子科技(淮安)有限公司	NEW BEYOND MAXIMUM INDUSTRIAL LIMITED	子公司	銷貨	13,591,089	97	月結60天	註1	註1	5,273,789	100	
PCE PARAGON SOLUTIONS (USA) INC.	PROFIT NEW LIMITED	子公司	銷貨	1,174,738	93	月結30天	註1	註1	418,502	91	
FUNING PRECISION COMPONENT CO., LTD.	FIH (HONG KONG) LIMITED	子公司	銷貨	160,176	-	月結60天	註1	註1	55,527	-	
FUNING PRECISION COMPONENT CO., LTD.	CLOUD NETWORK TECHNOLOGY SINGAPORE PTE. LTD.	子公司	銷貨	45,431,588	100	月結90天	註1	註1	19,632,650	100	
FOXCONN BAJA CALIFORNIA S. A. DE C. V.	ECMMS PRECISION SINGAPORE PTE. LTD.	子公司	銷貨	4,056,003	100	月結60天	註1	註1	772,229	100	
鴻富錦精密工業(武漢)有限公司	TOP STEP ENTERPRISES LIMITED	子公司	銷貨	1,405,910	1	月結90天	註1	註1	445,520	3	

交易條件與一般
交易不同之情形
及原因

交易條件

應收(付)票據、帳款

進(銷)貨之公司	交易對象名稱	關係	進(銷)貨	金額	佔總進 (銷)貨 之比率	授信期間	單價	授信期間	餘額	佔總應 收(付) 票據、 帳款之 比率	備註
鴻富錦精密工業(武漢)有限公司	富聯精密電子(天津)有限公司	子公司	銷貨	\$ 100,384	-	發票日45天	註1	註1	\$ 14,851	-	
鴻富錦精密工業(武漢)有限公司	ECMMS PRECISION SINGAPORE PTE. LTD.	子公司	銷貨	664,505	1	發票日90天	註1	註1	100,925	1	
鴻富錦精密工業(武漢)有限公司	富聯科技(武漢)有限公司	子公司	銷貨	139,950	-	發票日30天	註1	註1	106,851	1	
鴻富錦精密工業(武漢)有限公司	鴻準精密工業股份有限公司	關聯企業	進貨	1,022,017	1	月結90天	註1	註1	(413,019)	(2)	
鴻富錦精密工業(武漢)有限公司	廣宇科技股份有限公司	關聯企業	進貨	681,062	1	驗收日90天	註1	註1	(212,698)	(1)	
鴻富錦精密電子(煙台)有限公司	富泰京精密電子(煙台)有限公司	子公司	銷貨	121,899	-	月結90天	註1	註1	5,405	-	
鴻富錦精密電子(煙台)有限公司	鴻富泰精密電子(煙台)有限公司	子公司	銷貨	838,642	-	發票日90天	註1	註1	422,035	1	
鴻富錦精密電子(煙台)有限公司	富貴康精密電子(貴州)有限公司	子公司	銷貨	108,000	-	月結90天	註1	註1	7,779	-	
鴻富錦精密電子(煙台)有限公司	GENERAL INTERFACE SOLUTION LIMITED	關聯企業	進貨	469,573	-	發票日60天	註1	註1	(104,442)	-	
鴻富錦精密電子(煙台)有限公司	群創光電股份有限公司	其他關係人	進貨	1,078,336	1	發票日90天	註1	註1	(279,048)	(1)	
鴻富錦精密電子(煙台)有限公司	煙台正乙精密電子有限公司	關聯企業	進貨	199,012	-	月結90天	註1	註1	(121,477)	(1)	
鴻富錦精密電子(煙台)有限公司	煙台富準精密電子有限公司	關聯企業	進貨	130,408	-	驗收日90天	註1	註1	(34,578)	-	
鴻富錦精密電子(煙台)有限公司	PKM CORPORATION	關聯企業	進貨	1,002,494	-	月結30天	註1	註1	(94,136)	-	
鴻富錦精密電子(煙台)有限公司	鴻準精密工業股份有限公司	關聯企業	銷貨	58,002,172	28	月結30天	註1	註1	20,733,169	34	
鴻富錦精密電子(煙台)有限公司	鴻準精密工業股份有限公司	關聯企業	進貨	513,288	-	月結30天	註1	註1	(219,544)	(1)	
鴻富錦精密電子(煙台)有限公司	廣宇科技股份有限公司	關聯企業	進貨	1,885,194	1	驗收日90天	註1	註1	(814,676)	(3)	
鴻富錦精密電子(煙台)有限公司	GARUDA INTERNATIONAL LIMITED	關聯企業	進貨	390,750	-	驗收日90天	註1	註1	(182,169)	(1)	
鴻富錦精密電子(煙台)有限公司	SHARP CORPORATION	關聯企業	銷貨	379,368	-	月結60天	註1	註1	-	-	
鴻富錦精密電子(煙台)有限公司	SHARP MANUFACTURING CORPORATION (M) SDN. BHD.	關聯企業	銷貨	338,048	-	月結60天	註1	註1	34,622	-	
TOP STEP ENTERPRISES LIMITED	鴻富錦精密工業(武漢)有限公司	子公司	銷貨	361,717	25	發票日45天	註1	註1	138,519	20	
FOXCONN TECHNOLOGY CZ S. R. O.	鴻佰科技股份有限公司	子公司	銷貨	1,326,085	8	月結45天	註1	註1	29,740	1	
FOXCONN TECHNOLOGY CZ S. R. O.	FOXCONN CZ S. R. O.	子公司	銷貨	1,401,969	8	月結45天	註1	註1	355,856	11	
FOXCONN TECHNOLOGY CZ S. R. O.	INGRASY (SINGAPORE) PTE. LTD.	子公司	銷貨	576,136	3	月結45天	註1	註1	218,317	7	
FOXCONN TECHNOLOGY CZ S. R. O.	CLOUD NETWORK TECHNOLOGY SINGAPORE PTE. LTD.	子公司	銷貨	131,612	1	月結45天	註1	註1	34,446	1	
GLOBAL SERVICES SOLUTIONS S. R. O.	FOXCONN EUROPEAN MANUFACTURING SERVICES S. R. O.	子公司	銷貨	389,163	36	月結45天	註1	註1	64,220	35	
GLOBAL SERVICES SOLUTIONS S. R. O.	JUSDA EUROPE S. R. O.	子公司	銷貨	592,789	54	月結45天	註1	註1	89,952	49	

交易條件與一般
交易不同之情形
及原因

交易條件

應收(付)票據、帳款

進(銷)貨之公司	交易對象名稱	關係	進(銷)貨	金額	佔總進 (銷)貨 之比率	授信期間	單價	授信期間	餘額	佔總應 收(付) 票據、 帳款之 比率	備註
深圳富駿材料科技有限公司	富頂精密組件(深圳)有限公司	子公司	銷貨	\$ 949,164	4	發票日90天	註1	註1	\$ -	-	
深圳富駿材料科技有限公司	富譽電子科技(淮安)有限公司	子公司	銷貨	492,570	2	發票日90天	註1	註1	38,191	12	
深圳富駿材料科技有限公司	富鼎精密工業(鄭州)有限公司	子公司	銷貨	346,587	1	發票日90天	註1	註1	-	-	
深圳富駿材料科技有限公司	宏華勝精密電子(煙台)有限公司	關聯企業	銷貨	204,295	1	發票日90天	註1	註1	73,770	23	
深圳富駿材料科技有限公司	AVARY HOLDING (SHENZHEN) CO., LIMITED	關聯企業	銷貨	346,005	1	發票日14天	註1	註1	-	-	
淮安市富利通貿易有限公司	惠州台捷電子有限公司	關聯企業	銷貨	128,728	7	月結30天	註1	註1	149,150	35	
FOXCONN IMAGE & PRINTING PRODUCT PTE. LTD.	FOXCONN EUROPEAN MANUFACTURING SERVICES S.R.O.	子公司	銷貨	335,256	-	月結60天	註1	註1	230,669	-	
FOXCONN IMAGE & PRINTING PRODUCT PTE. LTD.	富泰華精密工業(威海)有限公司	子公司	銷貨	1,244,994	-	月結90天	註1	註1	409,180	-	
FOXCONN IMAGE & PRINTING PRODUCT PTE. LTD.	SHARP MANUFACTURING (THAILAND) CO., LTD.	關聯企業	銷貨	275,158	-	月結60天	註1	註1	91,399	-	
FOXCONN IMAGE & PRINTING PRODUCT PTE. LTD.	SHARP MANUFACTURING FRANCE S.A.	關聯企業	銷貨	108,362	-	月結60天	註1	註1	20,421	-	
FOXCONN IMAGE & PRINTING PRODUCT PTE. LTD.	SHARP ELECTRONICS CORPORATION	關聯企業	銷貨	212,020	-	月結60天	註1	註1	21,164	-	
PCE TECHNOLOGY DE JUAREZ S.A. DE C.V.	ECMMS PRECISION SINGAPORE PTE. LTD.	子公司	銷貨	3,682,095	46	月結30天	註1	註1	383,833	55	
PCE TECHNOLOGY DE JUAREZ S.A. DE C.V.	CLOUD NETWORK TECHNOLOGY SINGAPORE PTE. LTD.	子公司	銷貨	4,322,992	54	月結30天	註1	註1	312,698	45	
富泰華工業(深圳)有限公司	衡陽富泰宏精密工業有限公司	子公司	銷貨	286,731	-	發票日120天	註1	註1	170,706	-	
富泰華工業(深圳)有限公司	富士康科技集團有限公司	子公司	銷貨	624,066	-	發票日90天	註1	註1	104,798	-	
富泰華工業(深圳)有限公司	富頂精密組件(深圳)有限公司	子公司	銷貨	348,524	-	發票日90天	註1	註1	106,451	-	
富泰華工業(深圳)有限公司	鴻准精密模具(昆山)有限公司	子公司	銷貨	162,951	-	發票日90天	註1	註1	4,139	-	
富泰華工業(深圳)有限公司	FOXCONN IMAGE & PRINTING PRODUCT PTE. LTD.	子公司	銷貨	602,274,360	96	發票日30天	註1	註1	230,365,753	92	
富泰華工業(深圳)有限公司	富聯精密電子(天津)有限公司	子公司	銷貨	101,514	-	發票日60天	註1	註1	19,053	-	
富泰華工業(深圳)有限公司	鴻富錦精密電子(成都)有限公司	子公司	銷貨	1,943,300	-	月結90天	註1	註1	637,221	-	
富泰華工業(深圳)有限公司	SIMPLY SMART LIMITED	子公司	銷貨	14,691,876	2	發票日60天	註1	註1	672,238	-	
富泰華工業(深圳)有限公司	富聯裕展科技(深圳)有限公司	子公司	銷貨	888,366	-	發票日60天	註1	註1	318,260	-	

交易條件與一般
交易不同之情形
及原因

交易條件

應收(付)票據、帳款

進(銷)貨之公司	交易對象名稱	關係	進(銷)貨	金額	佔總進 (銷)貨 之比率	授信期間	單價	授信期間	餘額	佔總應 收(付) 票據、 帳款之 比率	備註
富泰華工業(深圳)有限公司	FOXCONN BRASIL INDUSTRIA E COMERCIO LTD.A.	子公司	銷貨	\$ 108,539	-	發票日90天	註1	註1	\$ 103,139	-	
富泰華工業(深圳)有限公司	FOXCONN HON HAI TECHNOLOGY INDIA MEGA DEVELOPMENT	子公司	銷貨	772,766	-	發票日30天	註1	註1	743,494	-	
富泰華工業(深圳)有限公司	GENERAL INTERFACE SOLUTION LIMITED	關聯企業	進貨	435,650	-	月結90天	註1	註1	(28,625)	-	
富泰華工業(深圳)有限公司	富鈺精密組件(昆山)有限公司	關聯企業	銷貨	101,480	-	發票日90天	註1	註1	9,842	-	
富泰華工業(深圳)有限公司	FOXCONN TECHNOLOGY PTE. LTD.	關聯企業	進貨	152,604	-	月結90天	註1	註1	-	-	
富泰華工業(深圳)有限公司	GARUDA INTERNATIONAL LIMITED	關聯企業	進貨	148,885	-	月結90天	註1	註1	(19,636)	-	
富泰華工業(深圳)有限公司	正達國際光電股份有限公司	關聯企業	銷貨	936,055	-	發票日45天	註1	註1	129,188	-	
富泰華工業(深圳)有限公司	睿志達光電(成都)有限公司	關聯企業	銷貨	224,806	-	月結30天	註1	註1	103,785	-	
鴻富錦精密電子(重慶)有限公司	鴻富錦精密工業(武漢)有限公司	子公司	銷貨	155,821	-	月結90天	註1	註1	47,971	1	
鴻富錦精密電子(重慶)有限公司	FOXCONN IMAGE & PRINTING PRODUCT PTE. LTD.	子公司	銷貨	3,888,067	12	月結60天	註1	註1	513,217	9	
鴻富錦精密電子(重慶)有限公司	富駿精密電子(重慶)有限公司	子公司	銷貨	5,060,251	15	月結90天	註1	註1	1,648,783	28	
鴻富錦精密電子(重慶)有限公司	FUSING INTERNATIONAL INC.	子公司	銷貨	4,097,227	12	發票日60天	註1	註1	277,215	5	
鴻富錦精密電子(重慶)有限公司	COMPETITION TEAM IRELAND LIMITED	子公司	銷貨	13,958,641	42	發票日60天	註1	註1	-	-	
鴻富錦精密電子(重慶)有限公司	SIMPLY SMART LIMITED	子公司	銷貨	3,126,933	9	發票日60天	註1	註1	2,365,822	41	
鴻富錦精密電子(重慶)有限公司	重慶環錕精密電子有限公司	子公司	銷貨	233,688	1	月結90天	註1	註1	63,017	1	
鴻富錦精密電子(重慶)有限公司	富泰華精密工業(威海)有限公司	子公司	銷貨	406,582	1	發票日30天	註1	註1	345,391	6	
鴻富錦精密電子(重慶)有限公司	FOXCONN JAPAN CO., LIMITED	子公司	銷貨	388,430	1	月結60天	註1	註1	31,314	1	
鴻富錦精密電子(重慶)有限公司	業成科技(成都)有限公司	關聯企業	銷貨	946,453	3	月結60天	註1	註1	187,644	3	
鴻富錦精密電子(重慶)有限公司	GENERAL INTERFACE SOLUTION LIMITED	關聯企業	進貨	676,608	2	驗收日60天	註1	註1	(151,131)	(4)	
鴻富錦精密電子(重慶)有限公司	群創光電股份有限公司	其他關係人	進貨	367,362	1	發票日90天	註1	註1	(44,112)	(1)	
鴻富錦精密電子(重慶)有限公司	夏普辦公設備(常熟)有限公司	關聯企業	銷貨	226,631	1	月結60天	註1	註1	28,112	-	
富士康精密電子(煙台)有限公司	富泰京精密電子(煙台)有限公司	子公司	銷貨	858,899	25	月結90天	註1	註1	362,650	32	
富士康精密電子(煙台)有限公司	鴻富泰精密電子(煙台)有限公司	子公司	銷貨	109,204	3	發票日90天	註1	註1	11,654	1	
富士康精密電子(煙台)有限公司	鴻富錦精密電子(煙台)有限公司	子公司	銷貨	1,326,897	38	發票日90天	註1	註1	458,746	41	
富士康精密電子(煙台)有限公司	富泰華工業(深圳)有限公司	子公司	銷貨	135,036	4	發票日90天	註1	註1	42,216	4	
富士康精密電子(煙台)有限公司	富聯精密電子(天津)有限公司	子公司	銷貨	150,774	4	發票日60天	註1	註1	52,591	5	

交易條件與一般
交易不同之情形
及原因

交易條件

應收(付)票據、帳款

進(銷)貨之公司	交易對象名稱	關係	進(銷)貨	金額	佔總進 (銷)貨 之比率	授信期間	單價	授信期間	餘額	佔總應 收(付) 票據、 帳款之 比率	備註
富士康精密電子(煙台)有限公司	煙台富準精密電子有限公司	關聯企業	進貨	\$ 666,192	21	發票日30天	註1	註1	\$ (166,197)	(23)	
富士康精密電子(煙台)有限公司	鴻準精密工業股份有限公司	關聯企業	銷貨	291,018	8	月結90天	註1	註1	76,033	7	
富士康精密電子(煙台)有限公司	SHARP HONG KONG LIMITED	關聯企業	進貨	311,156	10	發票日60天	註1	註1	(68,415)	(9)	
富聯精密電子(天津)有限公司	鴻佰科技股份有限公司	子公司	銷貨	1,101,739	1	發票日90天	註1	註1	422,690	1	
富聯精密電子(天津)有限公司	INGRASYS TECHNOLOGY USA INC.	子公司	銷貨	423,514	-	月結30天	註1	註1	27,497	-	
富聯精密電子(天津)有限公司	PROFIT NEW LIMITED	子公司	銷貨	64,589,066	58	發票日30天	註1	註1	24,983,052	60	
富聯精密電子(天津)有限公司	INGRASYS (SINGAPORE) PTE. LTD.	子公司	銷貨	17,731,395	16	發票日90天	註1	註1	10,989,814	26	
富聯精密電子(天津)有限公司	CLOUD NETWORK TECHNOLOGY SINGAPORE PTE. LTD.	子公司	銷貨	2,582,922	2	發票日75天	註1	註1	542,851	1	
富聯精密電子(天津)有限公司	富聯雲計算(天津)有限公司	子公司	銷貨	7,638,315	7	月結60天	註1	註1	3,562,663	9	
富聯精密電子(天津)有限公司	GARUDA INTERNATIONAL LIMITED	關聯企業	進貨	257,191	1	驗收日90天	註1	註1	(97,012)	-	
鴻富錦精密電子(成都)有限公司	FALCON PRECISION TRADING PTE. LTD.	子公司	銷貨	692,969,563	97	發票日60天	註1	註1	320,390,386	98	
鴻富錦精密電子(成都)有限公司	GENERAL INTERFACE SOLUTION LIMITED	關聯企業	進貨	790,030	-	月結90天	註1	註1	(167,069)	-	
鴻富錦精密電子(成都)有限公司	GARUDA INTERNATIONAL LIMITED	關聯企業	進貨	376,675	-	驗收日60天	註1	註1	(104,102)	-	
鴻富錦精密電子(成都)有限公司	正崴精密工業股份有限公司	其他關係人	進貨	196,257	-	月結90天	註1	註1	(98,460)	-	
富泰華精密電子(成都)有限公司	鴻富錦精密電子(成都)有限公司	子公司	銷貨	652,415	81	發票日90天	註1	註1	134,013	79	
富鼎精密工業(鄭州)有限公司	FOXCONN INTERCONNECT TECHNOLOGY LIMITED	子公司	銷貨	2,289,206	66	月結90天	註1	註1	856,951	68	
富鼎精密工業(鄭州)有限公司	富聯裕展科技(河南)有限公司	子公司	銷貨	598,859	17	月結90天	註1	註1	156,015	12	
煙台富華達精密電子有限公司	ECMMS PRECISION SINGAPORE PTE. LTD.	子公司	銷貨	125,708	20	月結30天	註1	註1	45,357	28	
煙台富華達精密電子有限公司	南京夏普電子有限公司	關聯企業	進貨	242,484	40	發票日60天	註1	註1	(83,685)	(75)	
煙台富華達精密電子有限公司	夏普科技(深圳)有限公司	關聯企業	銷貨	141,591	23	發票日45天	註1	註1	26,075	16	
安品達精密工業(惠州)有限公司	深圳富聯富桂精密工業有限公司	子公司	銷貨	209,731	13	發票日90天	註1	註1	85,543	22	
准時達國際供應鍵管理有限公司	上海富泰通國際物流有限公司	子公司	銷貨	483,622	14	發票日30天	註1	註1	41,339	4	
准時達國際供應鍵管理有限公司	鴻富錦精密電子(成都)有限公司	子公司	銷貨	156,316	4	月結90天	註1	註1	29,510	3	
准時達國際供應鍵管理有限公司	准時達國際有限公司	子公司	銷貨	329,169	9	發票日30天	註1	註1	31,865	3	
准時達國際供應鍵管理有限公司	上海印華國際貨運代理有限公司	子公司	銷貨	171,218	5	發票日60天	註1	註1	156,820	16	
准時達國際供應鍵管理有限公司	佛山群志光電有限公司	其他關係人	銷貨	130,369	4	發票日90天	註1	註1	23,444	2	
富聯統合電子(杭州)有限公司	富聯國基(上海)電子有限公司	子公司	銷貨	269,503	1	發票日60天	註1	註1	17,622	-	

交易條件與一般
交易不同之情形
及原因

交易條件

應收(付)票據、帳款

進(銷)貨之公司		交易對象名稱		關係	進(銷)貨	金額	佔總進 (銷)貨 之比率	授信期間	單價	授信期間	餘額	佔總應 收(付) 票據、 帳款之 比率	備註
富聯精密電子(杭州)有限公司	富聯精密電子(天津)有限公司	子公司	銷貨	\$	128,143	-	發票日60天	註1	\$	143,875	3		
富聯精密電子(杭州)有限公司	富聯精密電子(海寧)有限公司	子公司	銷貨		732,752	2	發票日30天	註1		45,442	1		
南寧富聯富桂精密工業有限公司	富泰捷科技發展(深圳)有限公司	子公司	銷貨		108,384	-	發票日60天	註1		435	-		
南寧富聯富桂精密工業有限公司	MEGA WELL LIMITED	子公司	銷貨		106,533,480	76	月結90天	註1		49,966,105	90		
南寧富聯富桂精密工業有限公司	深圳富聯富桂精密工業有限公司	子公司	銷貨		110,869	-	月結30天	註1		48,302	-		
南寧富聯富桂精密工業有限公司	CLOUD NETWORK TECHNOLOGY SINGAPORE PTE. LTD.	子公司	銷貨		168,514	-	月結90天	註1		125,361	-		
南寧富聯富桂精密工業有限公司	富裕精密組件有限公司	子公司	銷貨		117,338	-	發票日90天	註1		53,599	-		
南寧富聯富桂精密工業有限公司	FUHONG PRECISION COMPONENT (BAC GIANG) COMPANY LIMITED	子公司	銷貨		124,061	-	發票日90天	註1		23,450	-		
富聯精密電子(鄭州)有限公司	富聯裕展科技(河南)有限公司	子公司	銷貨		138,599	-	月結90天	註1		97,525	-		
富聯精密電子(鄭州)有限公司	CLOUD NETWORK TECHNOLOGY (SAMOA) LIMITED	子公司	銷貨		2,316,472	3	發票日30天	註1		405,972	2		
富聯精密電子(鄭州)有限公司	IPL INTERNATIONAL LIMITED	子公司	銷貨		72,060,395	96	月結30天	註1		21,743,601	96		
富聯精密電子(鄭州)有限公司	富聯科技(鶴壁)有限公司	子公司	銷貨		265,707	-	月結90天	註1		299,305	1		
鴻富錦精密電子(鄭州)有限公司	富士康精密電子(太原)有限公司	子公司	銷貨		27,845,854	2	驗收日30天	註1		5,037,159	1		
鴻富錦精密電子(鄭州)有限公司	鴻富勝精密電子(鄭州)有限公司	子公司	銷貨		865,484	-	月結90天	註1		309,934	-		
鴻富錦精密電子(鄭州)有限公司	FOXCONN SINGAPORE PTE. LTD.	子公司	銷貨		1,688,844,199	98	月結90天	註1		415,636,861	97		
鴻富錦精密電子(鄭州)有限公司	FOXCONN BRASIL INDUSTRIA E COMERCIO LTDA.	子公司	銷貨		5,254,448	-	發票日120天	註1		2,605,612	1		
鴻富錦精密電子(鄭州)有限公司	FOXCONN HON HAI TECHNOLOGY INDIA MEGA DEVELOPMENT	子公司	銷貨		6,031,356	-	發票日120天	註1		4,751,563	1		
鴻富錦精密電子(鄭州)有限公司	GARUDA INTERNATIONAL LIMITED	關聯企業	進貨		145,620	-	月結90天	註1		(3,684)	-		
PROFIT NEW LIMITED	鴻佰科技股份有限公司	子公司	銷貨		37,246,438	40	發票日30天	註1		18,797,676	42		
PROFIT NEW LIMITED	富聯精密電子(天津)有限公司	子公司	銷貨		7,047,617	8	發票日30天	註1		2,322,788	5		
PROFIT NEW LIMITED	INGRASYS (SINGAPORE) PTE. LTD.	子公司	銷貨		470,182	1	發票日30天	註1		127,190	-		
PROFIT NEW LIMITED	CLOUD NETWORK TECHNOLOGY SINGAPORE PTE. LTD.	子公司	銷貨		47,355,856	51	發票日30天	註1		15,753,579	35		
PROFIT NEW LIMITED	富聯雲計算(天津)有限公司	子公司	銷貨		244,417	-	發票日30天	註1		81,427	-		
MEGA WELL LIMITED	深圳富聯富桂精密工業有限公司	子公司	銷貨		242,266	-	發票日30天	註1		42,795	-		

交易條件與一般
交易不同之情形
及原因

交易條件

應收(付)票據、帳款

連(銷)貨之公司	交易對象名稱	關係	進(銷)貨	金額	佔總進 (銷)貨 之比率	授信期間	單價	授信期間	餘額	佔總應 收(付) 票據、 帳款之 比率	備註
MEGA WELL LIMITED	CLOUD NETWORK TECHNOLOGY SINGAPORE PTE. LTD.	子公司	銷貨	\$ 245,317,048	99	發票日30天	註1	註1	\$ 96,387,713	100	
MEGA WELL LIMITED	YUZHAN PRECISION TECHNOLOGY JAPAN CO., LTD.	子公司	銷貨	1,513,294	1	發票日30天	註1	註1	99,465	-	
MEGA WELL LIMITED	CLOUD NETWORK TECHNOLOGY USA INC.	子公司	銷貨	770,216	-	發票日30天	註1	註1	-	-	
FUSING INTERNATIONAL INC.	SIMPLY SMART LIMITED	子公司	銷貨	154,164	2	月結65天	註1	註1	158,871	11	
FAST VICTOR LIMITED	BEST BEHAVIOUR HOLDINGS LIMITED	子公司	銷貨	13,410,065	3	月結90天	註1	註1	4,960,266	3	
FAST VICTOR LIMITED	富士康精密電子(太原)有限公司	子公司	銷貨	126,225,534	24	發票日90天	註1	註1	40,712,185	25	
COMPETITION TEAM IRELAND LIMITED	FOXCONN EUROPEAN MANUFACTURING SERVICES S. R. O.	子公司	銷貨	1,558,790	6	發票日45天	註1	註1	483,801	11	
COMPETITION TEAM IRELAND LIMITED	鴻富錦精密電子(重慶)有限公司	子公司	銷貨	2,960,265	11	發票日10天	註1	註1	157,269	4	
COMPETITION TEAM IRELAND LIMITED	重慶環錐精密電子有限公司	子公司	銷貨	5,516,633	20	發票日60天	註1	註1	1,193,829	28	
COMPETITION TEAM IRELAND LIMITED	CLOUD NETWORK TECHNOLOGY SINGAPORE PTE. LTD.	子公司	銷貨	260,655	1	月結30天	註1	註1	52,350	1	
三營起精密光電(晉城)有限公司	晉城三贏精密電子有限公司	子公司	銷貨	108,670	50	發票日30天	註1	註1	13,079	68	
鄭州準時達物流有限公司	準時達國際有限公司	子公司	銷貨	214,612	27	發票日30天	註1	註1	26,798	13	
MEXUS SOLUTIONS INC.	SIMPLY SMART LIMITED	子公司	銷貨	162,972	69	月結30天	註1	註1	83,430	94	
富士康精密電子(太原)有限公司	FAST VICTOR LIMITED	子公司	銷貨	404,851,717	97	發票日90天	註1	註1	122,667,184	97	
富士康精密電子(太原)有限公司	FOXCONN BRASIL INDUSTRIA E COMERCIO LTDA.	子公司	銷貨	9,119,270	2	發票日90天	註1	註1	3,575,338	3	
富士康精密電子(太原)有限公司	GARUDA INTERNATIONAL LIMITED	關聯企業	進貨	321,064	-	發票日90天	註1	註1	(35,691)	-	
SIMPLY SMART LIMITED	FIH (HONG KONG) LIMITED	子公司	銷貨	411,427	2	發票日90天	註1	註1	113,698	3	
SIMPLY SMART LIMITED	FOXCONN (FAR EAST) LIMITED	子公司	銷貨	1,075,103	5	發票日60天	註1	註1	310,948	8	
SIMPLY SMART LIMITED	富泰華工業(深圳)有限公司	子公司	銷貨	15,580,221	77	發票日60天	註1	註1	468,407	12	
SIMPLY SMART LIMITED	鴻富錦精密電子(重慶)有限公司	子公司	銷貨	368,700	2	發票日60天	註1	註1	102,543	3	
SIMPLY SMART LIMITED	FUSING INTERNATIONAL INC.	子公司	銷貨	236,287	1	發票日60天	註1	註1	243,502	6	
SIMPLY SMART LIMITED	COMPETITION TEAM IRELAND LIMITED	子公司	銷貨	2,482,637	12	發票日60天	註1	註1	2,091,657	54	
SCIENTIFIC-ATLANTA DE MEXICO S. DE R. L. DE C. V.	CLOUD NETWORK TECHNOLOGY SINGAPORE PTE. LTD.	子公司	銷貨	3,229,882	100	月結60天	註1	註1	544,411	100	
富聯科技(濟源)有限公司	富聯精密電子(鄭州)有限公司	子公司	銷貨	160,430	-	發票日90天	註1	註1	11,731	-	
富聯科技(濟源)有限公司	富聯裕展科技(深圳)有限公司	子公司	銷貨	119,720	-	發票日60天	註1	註1	54,405	-	

交易條件與一般
交易不同之情形
及原因

交易條件

應收(付)票據、帳款

進(銷)貨之公司	交易對象名稱	關係	進(銷)貨	金額	佔總進 (銷)貨 之比率	授信期間	單價	授信期間	餘額	佔總應 收(付) 票據、 帳款之 比率	備註
雷聯科技(濟源)有限公司	IPL INTERNATIONAL LIMITED	子公司	銷貨	\$ 39,775,907	96	發票日90天	註1	註1	\$ 17,711,601	95	
雷聯科技(武漢)有限公司	雷聯科技(武漢)有限公司	子公司	銷貨	437,975	1	驗收日60天	註1	註1	243,258	1	
雷聯科技(濟源)有限公司	雷聯科技(蘭考)有限公司	子公司	銷貨	592,360	1	發票日30天	註1	註1	243,710	1	
鴻富錦精密工業(衡陽)有限公司	FIH (HONG KONG) LIMITED	子公司	銷貨	584,323	80	發票日90天	註1	註1	200,442	78	
FOXCONN INTERCONNECT TECHNOLOGY LIMITED	鴻佰科技股份有限公司	子公司	銷貨	454,409	-	月結90天	註1	註1	129,714	1	
FOXCONN INTERCONNECT TECHNOLOGY LIMITED	富頂精密組件(深圳)有限公司	子公司	銷貨	1,514,230	1	月結60天	註1	註1	425,624	2	
FOXCONN INTERCONNECT TECHNOLOGY LIMITED	富士康(昆山)電腦接插件有限公司	子公司	銷貨	3,471,930	3	月結60天	註1	註1	536,536	2	
FOXCONN INTERCONNECT TECHNOLOGY LIMITED	FOXCONN EUROPEAN MANUFACTURING SERVICES S.R.O.	子公司	銷貨	184,779	-	月結90天	註1	註1	39,920	-	
FOXCONN INTERCONNECT TECHNOLOGY LIMITED	富譽電子科技(淮安)有限公司	子公司	銷貨	890,287	1	月結60天	註1	註1	162,789	1	
FOXCONN INTERCONNECT TECHNOLOGY LIMITED	鴻富錦精密工業(武漢)有限公司	子公司	銷貨	2,138,115	2	月結90天	註1	註1	302,654	1	
FOXCONN INTERCONNECT TECHNOLOGY LIMITED	鴻富錦精密電子(煙台)有限公司	子公司	銷貨	251,146	-	月結90天	註1	註1	123,020	-	
FOXCONN INTERCONNECT TECHNOLOGY LIMITED	淮安市富利通貿易有限公司	子公司	銷貨	1,107,747	1	月結60天	註1	註1	340,984	1	
FOXCONN INTERCONNECT TECHNOLOGY LIMITED	富泰華工業(深圳)有限公司	子公司	銷貨	330,855	-	月結90天	註1	註1	178,802	1	
FOXCONN INTERCONNECT TECHNOLOGY LIMITED	富聯精密電子(天津)有限公司	子公司	銷貨	1,248,546	1	月結90天	註1	註1	357,940	1	
FOXCONN INTERCONNECT TECHNOLOGY LIMITED	南寧富聯富桂精密工業有限公司	子公司	銷貨	432,715	-	月結90天	註1	註1	79,503	-	
FOXCONN INTERCONNECT TECHNOLOGY LIMITED	鴻兆達技術服務(昆山)有限公司	子公司	銷貨	223,826	-	月結60天	註1	註1	117,462	-	
FOXCONN INTERCONNECT TECHNOLOGY LIMITED	FOXCONN INTERCONNECT TECHNOLOGY SINGAPORE PTE. LTD.	子公司	銷貨	2,053,696	2	月結60天	註1	註1	405,017	2	
FOXCONN INTERCONNECT TECHNOLOGY LIMITED	FIT ELECTRONICS, INC.	子公司	銷貨	8,605,565	7	月結60天	註1	註1	2,080,388	8	
FOXCONN INTERCONNECT TECHNOLOGY LIMITED	ECMMS PRECISION SINGAPORE PTE. LTD.	子公司	銷貨	271,846	-	月結90天	註1	註1	16,717	-	

交易條件與一般
交易不同之情形
及原因

交易條件

應收(付)票據、帳款

進(銷)貨之公司	交易對象名稱	關係	進(銷)貨	金額	佔總進 (銷)貨 之比率	授信期間	單價	授信期間	餘額	佔總應 收(付) 票據、 帳款之 比率	備註
FOXCONN INTERCONNECT TECHNOLOGY LIMITED	NEW WING INTERCONNECT TECHNOLOGY (BAC GIANG) CO., LTD	子公司	銷貨	\$ 8,158,169	7	月結90天	註1	註1	\$ 1,088,241	4	
FOXCONN INTERCONNECT TECHNOLOGY LIMITED	河南富馳科技有限公司	子公司	銷貨	426,026	-	月結90天	註1	註1	150,666	1	
FOXCONN INTERCONNECT TECHNOLOGY LIMITED	深圳富聯富桂精密工業有限公司	子公司	銷貨	375,396	-	月結90天	註1	註1	66,142	-	
FOXCONN INTERCONNECT TECHNOLOGY LIMITED	CLOUD NETWORK TECHNOLOGY SINGAPORE PTE. LTD.	子公司	銷貨	648,319	1	月結96天	註1	註1	81,656	-	
FOXCONN INTERCONNECT TECHNOLOGY LIMITED	BELKIN INTERNATIONAL, INC.	子公司	銷貨	5,440,990	5	月結60天	註1	註1	2,366,653	10	
FOXCONN INTERCONNECT TECHNOLOGY LIMITED	FUHONG PRECISION COMPONENT (BAC GIANG) COMPANY LIMITED	子公司	銷貨	1,123,013	1	月結90天	註1	註1	124,455	1	
FOXCONN INTERCONNECT TECHNOLOGY LIMITED	FOXCONN BRASIL INDUSTRIA E COMERCIO LTDA.	子公司	銷貨	468,532	-	月結90天	註1	註1	145,859	1	
FOXCONN INTERCONNECT TECHNOLOGY LIMITED	GENERAL INTERFACE SOLUTION LIMITED	關聯企業	進貨	101,626	-	月結30天	註1	註1	-	-	
FOXCONN INTERCONNECT TECHNOLOGY LIMITED	廣宇科技股份有限公司	關聯企業	銷貨	930,341	1	月結90天	註1	註1	245,650	1	
FOXCONN INTERCONNECT TECHNOLOGY LIMITED	台捷電子股份有限公司	關聯企業	銷貨	872,402	1	月結90天	註1	註1	426,362	2	
FOXCONN INTERCONNECT TECHNOLOGY LIMITED	新海洋精密組件(江西)有限公司	關聯企業	銷貨	324,059	-	月結90天	註1	註1	73,500	-	
FOXCONN INTERCONNECT TECHNOLOGY LIMITED	新海洋精密組件(江西)有限公司	關聯企業	進貨	1,775,004	2	月結30天	註1	註1	-	-	
FOXCONN INTERCONNECT TECHNOLOGY LIMITED	AVARY HOLDING (SHENZHEN) CO., LIMITED	關聯企業	銷貨	1,346,034	1	月結90天	註1	註1	485,123	2	
FOXCONN INTERCONNECT TECHNOLOGY LIMITED	宏啟勝精密電子(秦皇島)有限公司	關聯企業	銷貨	627,833	1	月結90天	註1	註1	104,182	-	
FOXCONN INTERCONNECT TECHNOLOGY LIMITED	慶鼎精密電子(淮安)有限公司	關聯企業	銷貨	123,777	-	月結90天	註1	註1	37,117	-	
FOXCONN INTERCONNECT TECHNOLOGY LIMITED	正歲精密工業股份有限公司	其他關係人	銷貨	1,118,006	1	月結90天	註1	註1	339,084	1	
SCIENBIZIP CONSULTING INC.	鴻穎創新有限公司	子公司	銷貨	266,674	45	發票日60天	註1	註1	101,607	55	
NEW BEYOND MAXIMUM INDUSTRIAL LIMITED	FOXCONN INTERCONNECT TECHNOLOGY LIMITED	子公司	銷貨	57,444,028	98	月結60天	註1	註1	15,898,536	100	

交易條件與一般
交易不同之情形
及原因

交易條件

應收(付)票據、帳款

進(銷)貨之公司	交易對象名稱	關係	進(銷)貨	金額	佔總進 (銷)貨 之比率	授信期間	單價	授信期間	餘額	佔總應 收(付) 票據、 帳款之 比率	備註
正一特殊材料國際控股有限公司 FIT ELECTRONICS, INC.	蘭考裕精密科技有限公司 NEW BEYOND MAXIMUM INDUSTRIAL LIMITED	子公司	銷貨	\$ 101,334	88	月結30天	註1	註1	\$ 21,310	80	
準時達國際有限公司	鴻佰科技股份有限公司	子公司	銷貨	719,790	9	月結60天	註1	註1	70,923	16	
準時達國際有限公司	台灣準時達國際物流股份有限公司	子公司	銷貨	321,673	1	發票日60天	註1	註1	42,671	1	
準時達國際有限公司	深圳富泰宏精密工業有限公司	子公司	銷貨	188,352	1	發票日60天	註1	註1	138,882	2	
準時達國際有限公司	FIH (HONG KONG) LIMITED	子公司	銷貨	121,306	1	發票日60天	註1	註1	64,396	1	
準時達國際有限公司	深圳市富泰通國際物流有限公司	子公司	銷貨	130,514	1	發票日60天	註1	註1	37,399	1	
準時達國際有限公司	准時達國際供應鏈管理有限公司	子公司	銷貨	376,623	2	發票日180天	註1	註1	7,041	-	
準時達國際有限公司	FUSING INTERNATIONAL INC.	子公司	銷貨	795,354	3	發票日180天	註1	註1	82,403	1	
準時達國際有限公司	COMPETITION TEAM IRELAND LIMITED	子公司	銷貨	504,850	2	月結30天	註1	註1	128,728	2	
準時達國際有限公司	JUSDA EUROPE S. R. O.	子公司	銷貨	315,638	1	發票日60天	註1	註1	35,956	1	
準時達國際有限公司	SHARP JUSDA LOGISTICS CORPORATION	子公司	銷貨	143,922	1	發票日180天	註1	註1	15,404	-	
準時達國際有限公司	深圳富聯富桂精密工業有限公司	子公司	銷貨	5,847,448	25	發票日180天	註1	註1	1,380,827	25	
準時達國際有限公司	CLOUD NETWORK TECHNOLOGY SINGAPORE PTE. LTD.	子公司	銷貨	113,668	-	發票日60天	註1	註1	87,004	2	
準時達國際有限公司	JUSDA SUPPLY CHAIN MANAGEMENT CORPORATION	子公司	銷貨	1,945,067	8	發票日60天	註1	註1	408,728	7	
準時達國際有限公司	FORTUNE BAY TECHNOLOGY PTE. LTD.	子公司	銷貨	229,951	1	發票日180天	註1	註1	456,799	8	
準時達國際有限公司	邦泰國際物流有限公司	子公司	銷貨	190,438	1	發票日30天	註1	註1	67,526	1	
準時達國際有限公司	香港歐新國際貨運代理有限公司	子公司	銷貨	260,684	1	發票日180天	註1	註1	68,691	1	
準時達國際有限公司	上海印華國際貨運代理有限公司	子公司	銷貨	1,570,605	7	發票日180天	註1	註1	1,102,860	20	
準時達國際有限公司	群創光電股份有限公司	其他關係人	銷貨	220,223	1	發票日180天	註1	註1	-	-	
準時達國際有限公司	INNOLUX USA INC.	其他關係人	銷貨	317,936	1	發票日90天	註1	註1	33,551	1	
準時達國際有限公司	群豐聯科技股份有限公司	其他關係人	銷貨	1,964,806	8	發票日30天	註1	註1	353,442	6	
重慶市鴻騰科技有限公司	FOXCONN INTERCONNECT TECHNOLOGY LIMITED	子公司	銷貨	129,001	1	發票日90天	註1	註1	16,764	-	
重慶琪錫精密電子有限公司	重慶市鴻騰科技有限公司	子公司	銷貨	942,085	97	月結60天	註1	註1	41,693	100	
昆山富成科精密電子有限公司	鴻富錫精密電子(重慶)有限公司	子公司	銷貨	6,778,734	100	驗收日90天	註1	註1	864,735	100	
昆山富成科精密電子有限公司	富譽電子科技(淮安)有限公司	子公司	銷貨	298,073	3	發票日90天	註1	註1	111,701	7	
昆山富成科精密電子有限公司	廣宇科技股份有限公司	關聯企業	進貨	372,747	5	驗收日90天	註1	註1	(93,657)	(6)	

交易條件與一般
交易不同之情形
及原因

交易條件

應收(付)票據、帳款

進(銷)貨之公司	交易對象名稱	關係	進(銷)貨	金額	佔總進 (銷)貨 之比率	授信期間	單價	授信期間	餘額	佔總應 收(付) 票據、 帳款之 比率	備註
ECMMS PRECISION SINGAPORE PTE. LTD.	鴻富精密工業(武漢)有限公司	子公司	銷貨	\$ 155,772	-	發票日90天	註1	註1	\$ 8,681	-	
ECMMS PRECISION SINGAPORE PTE. LTD.	COMPETITION TEAM TECHNOLOGY USA INC.	子公司	銷貨	43,357,301	33	月結75天	註1	註1	8,006,196	28	
ECMMS PRECISION SINGAPORE PTE. LTD.	COMPETITION TEAM TECHNOLOGY MEXICO S.A. DE C.V.	子公司	銷貨	109,420	-	發票日120天	註1	註1	95,717	-	
ECMMS PRECISION SINGAPORE PTE. LTD.	CLOUD NETWORK TECHNOLOGY SINGAPORE PTE. LTD.	子公司	銷貨	11,496,924	9	發票日120天	註1	註1	4,786,053	17	
ECMMS PRECISION SINGAPORE PTE. LTD.	FOXTEQ SINGAPORE PTE. LTD.	子公司	銷貨	357,800	-	發票日30天	註1	註1	368,726	1	
ECMMS PRECISION SINGAPORE PTE. LTD.	ESON PRECISION INDUSTRY (SINGAPORE) PTE. LTD.	關聯企業	進貨	1,833,020	1	月結30天	註1	註1	(296,508)	(2)	
ECMMS PRECISION SINGAPORE PTE. LTD.	SHARP CORPORATION MEXICO, S.A. DE C.V.	關聯企業	銷貨	1,230,765	1	發票日75天	註1	註1	623,743	2	
ECMMS PRECISION SINGAPORE PTE. LTD.	SHARP ELECTRONICS CORPORATION	關聯企業	銷貨	325,096	-	月結40天	註1	註1	36,365	-	
成都富聯准刃科技有限公司	鴻富精密電子(成都)有限公司	子公司	銷貨	205,738	89	發票日90天	註1	註1	41,071	97	
晉城富聯鴻刃科技有限公司	富聯精密電子(鄭州)有限公司	子公司	銷貨	107,442	8	月結90天	註1	註1	56,054	12	
晉城富聯鴻刃科技有限公司	深圳精匠雲創科技有限公司	子公司	銷貨	515,921	40	月結90天	註1	註1	114,743	25	
NEW WING INTERCONNECT TECHNOLOGY (BAC GIANG) CO., LTD	FOXCONN INTERCONNECT TECHNOLOGY LIMITED	子公司	銷貨	41,917,746	96	月結60天	註1	註1	10,590,222	99	
NEW WING INTERCONNECT TECHNOLOGY (BAC GIANG) CO., LTD	FUHONG PRECISION COMPONENT (BAC GIANG) COMPANY LIMITED	子公司	銷貨	399,716	1	月結60天	註1	註1	79,344	1	
正一龍華特殊材料(深圳)有限公司	蘭考裕富精密科技有限公司	子公司	銷貨	109,897	46	發票日360天	註1	註1	54,045	55	
金機虎精密機械(武漢)有限公司	富泰華工業(深圳)有限公司	子公司	銷貨	141,684	28	月結90天	註1	註1	17,026	15	
金機虎精密機械(武漢)有限公司	富聯裕展科技(深圳)有限公司	子公司	銷貨	187,244	38	月結90天	註1	註1	37,167	33	
INGRASYS (SINGAPORE) PTE. LTD.	鴻佰科技股份有限公司	子公司	銷貨	4,272,276	3	發票日90天	註1	註1	735,864	3	
INGRASYS (SINGAPORE) PTE. LTD.	INGRASYS TECHNOLOGY USA INC.	子公司	銷貨	68,478,569	47	發票日90天	註1	註1	3,832,971	16	
INGRASYS (SINGAPORE) PTE. LTD.	FOXCONN TECHNOLOGY (INDIA) PRIVATE LIMITED	子公司	銷貨	5,604,048	4	發票日45天	註1	註1	1,942,697	8	
INGRASYS (SINGAPORE) PTE. LTD.	FOXCONN TECHNOLOGY CZ S.R.O.	子公司	銷貨	1,535,002	1	月結45天	註1	註1	153,794	1	
INGRASYS (SINGAPORE) PTE. LTD.	富聯精密電子(天津)有限公司	子公司	銷貨	219,854	-	月結90天	註1	註1	218,704	1	
INGRASYS (SINGAPORE) PTE. LTD.	INGRASYS TECHNOLOGY KOREA, INC.	子公司	銷貨	5,939,382	4	發票日90天	註1	註1	1,095,789	4	
INGRASYS (SINGAPORE) PTE. LTD.	CLOUD NETWORK TECHNOLOGY SINGAPORE PTE. LTD.	子公司	銷貨	3,531,873	2	月結60天	註1	註1	1,879,072	8	

交易條件與一般
交易不同之情形
及原因

交易條件

應收(付)票據、帳款

進(銷)貨之公司	交易對象名稱	關係	進(銷)貨	金額	佔總進 (銷)貨 之比率	授信期間	單價	授信期間	餘額	佔總應 收(付) 票據、 帳款之 比率	備註
INGRASYS (SINGAPORE) PTE. LTD.	YUZHAN PRECISION TECHNOLOGY JAPAN CO., LTD.	子公司	銷貨	\$ 15,871,874	11	月結60天	註1	註1	\$ 4,062,896	17	
INGRASYS (SINGAPORE) PTE. LTD.	CLOUD NETWORK TECHNOLOGY KFT.	子公司	銷貨	7,292,852	5	發票日45天	註1	註1	1,714,990	7	
INGRASYS (SINGAPORE) PTE. LTD.	FOXCONN BRASIL INDUSTRIA E COMERCIO LTDA.	子公司	銷貨	2,879,786	2	月結30天	註1	註1	1,137,781	5	
富士康工業互聯網股份有限公司	富聯裕展科技(深圳)有限公司	子公司	銷貨	186,978	25	月結90天	註1	註1	94,981	31	
富士康工業互聯網股份有限公司	深圳富聯精密工業有限公司	子公司	銷貨	145,808	19	月結90天	註1	註1	39,884	13	
FOXCONN OE TECHNOLOGIES SINGAPORE PTE. LTD.	FOXCONN CZ S. R. O.	子公司	銷貨	188,191	3	月結90天	註1	註1	4,251	-	
FOXCONN OE TECHNOLOGIES SINGAPORE PTE. LTD.	FOXCONN OE TECHNOLOGIES INC.	子公司	銷貨	807,871	11	月結60天	註1	註1	361,052	29	
FOXCONN OE TECHNOLOGIES SINGAPORE PTE. LTD.	CLOUD NETWORK TECHNOLOGY SINGAPORE PTE. LTD.	子公司	銷貨	110,487	1	月結90天	註1	註1	23,890	2	
富聯精密電子(貴陽)有限公司	富聯精密電子(天津)有限公司	子公司	銷貨	325,589	10	發票日30天	註1	註1	327,796	25	
富聯精密電子(貴陽)有限公司	CLOUD NETWORK TECHNOLOGY SINGAPORE PTE. LTD.	子公司	銷貨	3,016,648	90	發票日30天	註1	註1	984,908	75	
富聯裕展科技(河南)有限公司	富聯精密電子(鄭州)有限公司	子公司	銷貨	1,661,352	2	月結90天	註1	註1	783,593	3	
富聯裕展科技(河南)有限公司	富聯裕展科技(深圳)有限公司	子公司	銷貨	1,973,108	2	月結90天	註1	註1	1,104,057	4	
富聯裕展科技(河南)有限公司	CLOUD NETWORK TECHNOLOGY (SAMOA) LIMITED	子公司	銷貨	809,935	1	月結30天	註1	註1	-	-	
富聯裕展科技(河南)有限公司	IPL INTERNATIONAL LIMITED	子公司	銷貨	102,488,540	95	發票日30天	註1	註1	24,849,928	92	
富聯裕展科技(河南)有限公司	富聯科技(鶴壁)有限公司	子公司	銷貨	114,415	-	發票日30天	註1	註1	16,289	-	
優爾材料工業(深圳)有限公司	南寧富聯精密工業有限公司	子公司	銷貨	182,208	8	月結90天	註1	註1	52,673	13	
富聯科技(晉城)有限公司	富聯精密電子(鄭州)有限公司	子公司	銷貨	549,006	2	月結90天	註1	註1	153,701	2	
富聯科技(晉城)有限公司	富聯科技(濟源)有限公司	子公司	銷貨	762,513	2	月結90天	註1	註1	675,439	9	
富聯科技(晉城)有限公司	富聯裕展科技(河南)有限公司	子公司	銷貨	505,164	1	月結90天	註1	註1	177,362	2	
富聯科技(晉城)有限公司	富聯裕展科技(深圳)有限公司	子公司	銷貨	599,219	2	月結90天	註1	註1	457,737	6	
富聯科技(晉城)有限公司	富聯科技(山西)有限公司	子公司	銷貨	980,144	3	月結90天	註1	註1	559,988	7	
富聯科技(晉城)有限公司	IPL INTERNATIONAL LIMITED	子公司	銷貨	29,277,573	87	月結90天	註1	註1	5,018,233	66	
富聯科技(晉城)有限公司	富聯科技(武漢)有限公司	子公司	銷貨	266,358	1	月結90天	註1	註1	36,617	-	
富聯科技(晉城)有限公司	富聯科技(鶴壁)有限公司	子公司	銷貨	108,948	-	月結90天	註1	註1	42,043	1	

交易條件與一般
交易不同之情形
及原因

交易條件

應收(付)票據、帳款

進(銷)貨之公司	交易對象名稱	關係	進(銷)貨	金額	佔總進(銷)貨之比率	授信期間	單價	授信期間	餘額	佔總應收(付)票據、帳款之比率	備註
富聯科技(晉城)有限公司	富聯科技(蘭考)有限公司	子公司	銷貨	\$ 615,032	2	月結30天	註1	註1	\$ 391,713	5	
蘭考裕富精密科技(河南)有限公司	富聯裕展科技(河南)有限公司	子公司	銷貨	107,707	2	發票日45天	註1	註1	35,155	2	
蘭考裕富精密科技(河南)有限公司	富聯裕展科技(深圳)有限公司	子公司	銷貨	200,289	3	發票日60天	註1	註1	102,520	5	
蘭考裕富精密科技(河南)有限公司	FOXCONN SINGAPORE PTE. LTD.	子公司	銷貨	5,014,224	80	發票日60天	註1	註1	1,304,359	67	
FOXCONN PRECISION INTERNATIONAL LIMITED	富聯精密電子(鄭州)有限公司	子公司	銷貨	218,066	-	發票日30天	註1	註1	68,496	-	
FOXCONN PRECISION INTERNATIONAL LIMITED	富聯科技(濟源)有限公司	子公司	銷貨	202,445	-	發票日30天	註1	註1	111,272	-	
FOXCONN PRECISION INTERNATIONAL LIMITED	富聯裕展科技(河南)有限公司	子公司	銷貨	154,765	-	發票日30天	註1	註1	43,273	-	
FOXCONN PRECISION INTERNATIONAL LIMITED	富聯科技(武漢)有限公司	子公司	銷貨	135,672	-	發票日30天	註1	註1	14,129	-	
FOXCONN PRECISION INTERNATIONAL LIMITED	富聯科技(蘭考)有限公司	子公司	銷貨	172,170	-	發票日30天	註1	註1	78,341	-	
FOXCONN PRECISION INTERNATIONAL LIMITED	FOXCONN TECHNOLOGY PTE. LTD.	關聯企業	銷貨	196,364	-	發票日30天	註1	註1	26,987	-	
富聯裕展科技(深圳)有限公司	深圳富泰宏精密工業有限公司	子公司	銷貨	2,123,835	1	發票日90天	註1	註1	334,616	-	
富聯裕展科技(深圳)有限公司	富聯精密電子(鄭州)有限公司	子公司	銷貨	3,093,263	1	月結90天	註1	註1	2,282,370	1	
富聯裕展科技(深圳)有限公司	富聯科技(濟源)有限公司	子公司	銷貨	3,178,812	1	驗收日30天	註1	註1	1,717,782	1	
富聯裕展科技(深圳)有限公司	富聯裕展科技(河南)有限公司	子公司	銷貨	3,855,068	1	月結90天	註1	註1	2,923,082	2	
富聯裕展科技(深圳)有限公司	富聯科技(晉城)有限公司	子公司	銷貨	2,198,018	1	發票日30天	註1	註1	839,906	1	
富聯裕展科技(深圳)有限公司	CLOUD NETWORK TECHNOLOGY (SAMOA) LIMITED	子公司	銷貨	31,635,891	10	月結30天	註1	註1	18,502,083	12	
富聯裕展科技(深圳)有限公司	富聯科技(山西)有限公司	子公司	銷貨	3,339,539	1	發票日30天	註1	註1	2,243,508	1	
富聯裕展科技(深圳)有限公司	IPL INTERNATIONAL LIMITED	子公司	銷貨	248,246,733	81	月結30天	註1	註1	120,812,607	78	
富聯裕展科技(深圳)有限公司	富聯科技(武漢)有限公司	子公司	銷貨	643,017	-	月結90天	註1	註1	542,619	-	
富聯裕展科技(深圳)有限公司	富聯科技(鶴壁)有限公司	子公司	銷貨	1,666,740	1	發票日90天	註1	註1	1,054,290	1	
富聯裕展科技(深圳)有限公司	富聯科技(蘭考)有限公司	子公司	銷貨	846,970	-	發票日90天	註1	註1	740,712	-	
富聯裕展科技(深圳)有限公司	富聯科技(周口)有限公司	子公司	銷貨	1,256,888	-	發票日90天	註1	註1	698,351	-	
富准精密模具(嘉善)有限公司	富鼎電子科技(嘉善)有限公司	子公司	銷貨	1,265,527	34	月結90天	註1	註1	324,567	16	
富准精密模具(嘉善)有限公司	富翔精密工業(昆山)有限公司	子公司	銷貨	2,433,503	65	月結90天	註1	註1	1,670,584	83	

交易條件與一般
交易不同之情形
及原因

交易條件

應收(付)票據、帳款

進(銷)貨之公司	交易對象名稱	關係	進(銷)貨	金額	佔總進 (銷)貨 之比率	授信期間	單價	授信期間	餘額	佔總應 收(付) 票據、 帳款之 比率	備註
雷聯富翼精密工業(東莞)有限公司 S. A. DE C. V.	南寧富聯富桂精密工業有限公司 SHARP CORPORATION MEXICO, S. A. DE C. V.	子公司 關聯企業	銷貨 銷貨	\$ 179,428 213,204	100 68	發票日90天 月結90天	註1 註1	註1 註1	\$ 21,960 138,298	100 57	
JUSDA EUROPE S. R. O.	FOXCONN CZ S. R. O.	子公司	銷貨	180,932	9	月結45天	註1	註1	38,721	11	
JUSDA EUROPE S. R. O.	FOXCONN EUROPEAN MANUFACTURING SERVICES S. R. O.	子公司	銷貨	747,719	37	月結45天	註1	註1	121,933	33	
JUSDA EUROPE S. R. O.	FOXCONN TECHNOLOGY CZ S. R. O.	子公司	銷貨	121,234	6	月結45天	註1	註1	26,300	7	
JUSDA EUROPE S. R. O.	GLOBAL SERVICES SOLUTIONS S. R. O.	子公司	銷貨	129,333	6	月結45天	註1	註1	5,356	1	
JUSDA EUROPE S. R. O.	BELKIN INTERNATIONAL, INC.	子公司	銷貨	104,460	5	月結45天	註1	註1	-	-	
雷聯科技服務(天津)有限公司	CLOUD NETWORK TECHNOLOGY SINGAPORE PTE. LTD.	子公司	銷貨	155,331	100	發票日90天	註1	註1	74,979	100	
SHARP JUSDA LOGISTICS CORPORATION	準時達國際有限公司	子公司	銷貨	120,218	1	月結150天	註1	註1	39,350	1	
SHARP JUSDA LOGISTICS CORPORATION	SHARP JUSDA LOGISTICS (GERMANY) GMBH	子公司	銷貨	190,458	1	月結30天	註1	註1	118,647	3	
SHARP JUSDA LOGISTICS CORPORATION	SHARP JUSDA LOGISTICS CORPORATION(US)	子公司	銷貨	1,326,229	7	發票日30天	註1	註1	997,781	28	
SHARP JUSDA LOGISTICS CORPORATION	SHARP CORPORATION	關聯企業	銷貨	6,782,679	37	月結30天	註1	註1	796,421	22	
SHARP JUSDA LOGISTICS CORPORATION	SHARP CORPORATION	關聯企業	進貨	4,992,652	28	月結30天	註1	註1	(603,873)	(17)	
SHARP JUSDA LOGISTICS CORPORATION	SHARP ENERGY SOLUTIONS CORPORATION	關聯企業	銷貨	275,574	2	月結30天	註1	註1	31,130	1	
SHARP JUSDA LOGISTICS CORPORATION	SHARP MARKETING JAPAN CORPORATION	關聯企業	銷貨	1,849,593	10	月結30天	註1	註1	205,363	6	
SHARP JUSDA LOGISTICS CORPORATION	SAKAI DISPLAY PRODUCTS CORPORATION	關聯企業	銷貨	168,519	1	月結90天	註1	註1	93,795	3	
SHARP JUSDA LOGISTICS CORPORATION	SHARP HONG KONG LIMITED	關聯企業	銷貨	200,049	1	月結30天	註1	註1	16,398	-	
SHARP JUSDA LOGISTICS CORPORATION	SHARP (PHILS.) CORPORATION	關聯企業	銷貨	224,772	1	月結30天	註1	註1	107,924	3	
SHARP JUSDA LOGISTICS CORPORATION	SHARP APPLIANCES (THAILAND) LTD.	關聯企業	銷貨	185,512	1	月結30天	註1	註1	3,820	-	
SHARP JUSDA LOGISTICS CORPORATION	SHARP ELECTRONICS (MALAYSIA) SDN. BHD.	關聯企業	銷貨	102,621	1	月結30天	註1	註1	13,134	-	
SHARP JUSDA LOGISTICS CORPORATION	SHARP MIDDLE EAST FREE ZONE ESTABLISHMENT	關聯企業	銷貨	130,414	1	月結30天	註1	註1	4,559	-	
SHARP JUSDA LOGISTICS CORPORATION	SHARP ELECTRONICS CORPORATION	關聯企業	進貨	104,020	1	發票日7天	註1	註1	(24,901)	(1)	
SHARP JUSDA LOGISTICS CORPORATION	DYNABOOK INC.	關聯企業	銷貨	268,425	1	月結30天	註1	註1	39,876	1	
SHARP JUSDA LOGISTICS CORPORATION	SHARP NEC DISPLAY SOLUTIONS, LTD.	關聯企業	銷貨	133,691	1	月結40天	註1	註1	16,162	-	

交易條件與一般交易不同之情形及原因		交易條件		應收(付)票據、帳款		估總應收(付)票據、帳款之比率	備註			
進(銷)貨之公司	交易對象名稱	關係	進(銷)貨	金額	佔總進(銷)貨之比率	授信期間	單價	授信期間	餘額	
SHARP JUSDA LOGISTICS CORPORATION	SHARP_NEC DISPLAY SOLUTIONS EUROPE GMBH	關聯企業	銷貨	\$ 306,427	2	發票日30天	註1	註1	\$ 38,185	1
河南富馳科技有限公司	富泰華工業(深圳)有限公司	子公司	銷貨	12,388,084	2	月結90天	註1	註1	3,910,158	3
河南富馳科技有限公司	鴻富錦精密電子(鄭州)有限公司	子公司	銷貨	624,789,458	94	月結90天	註1	註1	107,125,467	94
河南富馳科技有限公司	富士康精密電子(太原)有限公司	子公司	銷貨	23,234,250	4	月結90天	註1	註1	3,417,397	3
深圳富聯富桂精密工業有限公司	鴻佰科技股份有限公司	子公司	銷貨	1,563,479	1	發票日90天	註1	註1	612,271	1
深圳富聯富桂精密工業有限公司	富士康科技集團有限公司	子公司	銷貨	320,212	-	發票日90天	註1	註1	89,747	-
深圳富聯富桂精密工業有限公司	富聯精密電子(天津)有限公司	子公司	銷貨	149,588	-	發票日60天	註1	註1	74,174	-
深圳富聯富桂精密工業有限公司	南寧富聯富桂精密工業有限公司	子公司	銷貨	2,209,341	1	發票日90天	註1	註1	434,192	1
深圳富聯富桂精密工業有限公司	PROFIT NEW LIMITED	子公司	銷貨	65,126,910	32	發票日90天	註1	註1	4,179,663	9
深圳富聯富桂精密工業有限公司	MEGA WELL LIMITED	子公司	銷貨	132,178,681	65	發票日90天	註1	註1	43,258,343	89
深圳富聯富桂精密工業有限公司	GARUDA INTERNATIONAL LIMITED	關聯企業	進貨	513,159	1	發票日90天	註1	註1	(154,529)	(1)
深圳富聯富桂精密工業有限公司	正歲精密工業股份有限公司	其他關係人	進貨	424,018	-	發票日90天	註1	註1	(83,338)	-
CLOUD NETWORK TECHNOLOGY SINGAPORE PTE. LTD.	富聯國基(上海)電子有限公司	子公司	銷貨	285,882	-	發票日60天	註1	註1	53,089	-
CLOUD NETWORK TECHNOLOGY SINGAPORE PTE. LTD.	鴻佰科技股份有限公司	子公司	銷貨	512,386	-	月結30天	註1	註1	259,926	-
CLOUD NETWORK TECHNOLOGY SINGAPORE PTE. LTD.	INGRASYS TECHNOLOGY USA INC.	子公司	銷貨	32,508,516	3	發票日60天	註1	註1	16,919,667	4
CLOUD NETWORK TECHNOLOGY SINGAPORE PTE. LTD.	富士康科技集團有限公司	子公司	銷貨	214,361	-	發票日60天	註1	註1	36,509	-
CLOUD NETWORK TECHNOLOGY SINGAPORE PTE. LTD.	FOXCONN CZ S. R. O.	子公司	銷貨	16,355,572	1	發票日180天	註1	註1	12,230,497	3
CLOUD NETWORK TECHNOLOGY SINGAPORE PTE. LTD.	FUNING PRECISION COMPONENT CO., LTD.	子公司	銷貨	32,956,709	3	發票日90天	註1	註1	1,335,768	-
CLOUD NETWORK TECHNOLOGY SINGAPORE PTE. LTD.	鴻富錦精密電子(煙台)有限公司	子公司	銷貨	930,754	-	發票日60天	註1	註1	225,462	-
CLOUD NETWORK TECHNOLOGY SINGAPORE PTE. LTD.	FOXCONN TECHNOLOGY (INDIA) PRIVATE LIMITED	子公司	銷貨	694,665	-	發票日60天	註1	註1	630,740	-
CLOUD NETWORK TECHNOLOGY SINGAPORE PTE. LTD.	FOXCONN TECHNOLOGY CZ S. R. O.	子公司	銷貨	106,058	-	發票日45天	註1	註1	10,411	-
CLOUD NETWORK TECHNOLOGY SINGAPORE PTE. LTD.	富聯精密電子(天津)有限公司	子公司	銷貨	16,542,590	1	月結90天	註1	註1	3,762,252	1

交易條件與一般
交易不同之情形
及原因

交易條件

應收(付)票據、帳款

進(銷)貨之公司	交易對象名稱	關係	進(銷)貨	金額	佔總進 (銷)貨 之比率	授信期間	單價	授信期間	餘額	佔總應 收(付) 票據、 帳款之 比率	備註
CLOUD NETWORK TECHNOLOGY SINGAPORE PTE. LTD.	南寧雷聯富桂精密工業有限公司	子公司	銷貨	\$ 12,599,716	1	發票日90天	註1	註1	\$ 2,879,690	1	
CLOUD NETWORK TECHNOLOGY SINGAPORE PTE. LTD.	PROFIT NEW LIMITED	子公司	銷貨	396,999	-	月結30天	註1	註1	156,995	-	
CLOUD NETWORK TECHNOLOGY SINGAPORE PTE. LTD.	MEGA WELL LIMITED	子公司	銷貨	1,174,207	-	月結30天	註1	註1	608,097	-	
CLOUD NETWORK TECHNOLOGY SINGAPORE PTE. LTD.	INGRASYS (SINGAPORE) PTE. LTD.	子公司	銷貨	7,373,101	1	發票日90天	註1	註1	4,417,723	1	
CLOUD NETWORK TECHNOLOGY SINGAPORE PTE. LTD.	雷聯精密電子(貴陽)有限公司	子公司	銷貨	2,093,059	-	發票日60天	註1	註1	949,128	-	
CLOUD NETWORK TECHNOLOGY SINGAPORE PTE. LTD.	FOXCONN PRECISION INTERNATIONAL LIMITED	子公司	銷貨	72,540,178	6	月結30天	註1	註1	73,740,848	17	
CLOUD NETWORK TECHNOLOGY SINGAPORE PTE. LTD.	深圳雷聯富桂精密工業有限公司	子公司	銷貨	12,498,989	1	發票日60天	註1	註1	1,877,965	-	
CLOUD NETWORK TECHNOLOGY SINGAPORE PTE. LTD.	CLOUD NETWORK TECHNOLOGY KFT.	子公司	銷貨	101,822	-	發票日45天	註1	註1	22,649	-	
CLOUD NETWORK TECHNOLOGY SINGAPORE PTE. LTD.	CLOUD NETWORK TECHNOLOGY USA INC.	子公司	銷貨	64,852,201	5	發票日180天	註1	註1	51,128,962	12	
CLOUD NETWORK TECHNOLOGY SINGAPORE PTE. LTD.	IPL INTERNATIONAL LIMITED	子公司	銷貨	495,432	-	月結30天	註1	註1	109,731	-	
CLOUD NETWORK TECHNOLOGY SINGAPORE PTE. LTD.	富裕精密組件有限公司	子公司	銷貨	68,903,522	5	月結90天	註1	註1	42,283,725	10	
CLOUD NETWORK TECHNOLOGY SINGAPORE PTE. LTD.	富聯雲計算(天津)有限公司	子公司	銷貨	2,292,785	-	發票日60天	註1	註1	543,500	-	
CLOUD NETWORK TECHNOLOGY SINGAPORE PTE. LTD.	FUHONG PRECISION COMPONENT (BAC GIANG) COMPANY LIMITED	子公司	銷貨	48,927,849	4	發票日60天	註1	註1	11,951,594	3	
CLOUD NETWORK TECHNOLOGY SINGAPORE PTE. LTD.	FOXCONN MOEBG INDUSTRIA DE ELECTRONICOS LTDA.	子公司	銷貨	416,525	-	發票日120天	註1	註1	92,211	-	
CLOUD NETWORK TECHNOLOGY SINGAPORE PTE. LTD.	建漢科技股份有限公司	關聯企業	銷貨	141,704	-	發票日60天	註1	註1	33,470	-	
CLOUD NETWORK TECHNOLOGY SINGAPORE PTE. LTD.	建漢科技股份有限公司	關聯企業	進貨	1,272,759	-	發票日75天	註1	註1	(627,884)	-	
CLOUD NETWORK TECHNOLOGY SINGAPORE PTE. LTD.	FTP TECHNOLOGY INC.	關聯企業	進貨	480,386	-	月結90天	註1	註1	(192,764)	-	
CLOUD NETWORK TECHNOLOGY SINGAPORE PTE. LTD.	GARUDA INTERNATIONAL LIMITED	關聯企業	進貨	787,862	-	發票日90天	註1	註1	(179,477)	-	

交易條件與一般
交易不同之情形
及原因

交易條件

應收(付)票據、帳款

進(銷)貨之公司	交易對象名稱	關係	進(銷)貨	金額	佔總進 (銷)貨 之比率	授信期間	單價	授信期間	餘額	佔總應 收(付) 票據、 帳款之 比率	備註
CLOUD NETWORK TECHNOLOGY SINGAPORE PTE. LTD.	先豐通訊股份有限公司	關聯企業	進貨	\$ 198,154	-	月結30天	註1	註1	\$	-	-
CLOUD NETWORK TECHNOLOGY SINGAPORE PTE. LTD.	SHARP CORPORATION	關聯企業	銷貨	536,190	-	月結60天	註1	註1	515	-	-
CLOUD NETWORK TECHNOLOGY SINGAPORE PTE. LTD.	SHARP HONG KONG LIMITED	關聯企業	銷貨	172,452	-	月結60天	註1	註1	68,452	-	-
CLOUD NETWORK TECHNOLOGY KFT.	INGRASYS (SINGAPORE) PTE. LTD.	子公司	銷貨	3,815,778	7	月結60天	註1	註1	903,817	9	9
CLOUD NETWORK TECHNOLOGY KFT.	CLOUD NETWORK TECHNOLOGY SINGAPORE PTE. LTD.	子公司	銷貨	198,438	-	月結60天	註1	註1	23,862	-	-
CLOUD NETWORK TECHNOLOGY (SAMOA) LIMITED	FOXCONN PRECISION INTERNATIONAL LIMITED	子公司	銷貨	33,242,512	98	發票日30天	註1	註1	18,373,206	97	97
CLOUD NETWORK TECHNOLOGY (SAMOA) LIMITED	CLOUD NETWORK TECHNOLOGY SINGAPORE PTE. LTD.	子公司	銷貨	729,747	2	發票日30天	註1	註1	536,311	3	3
富聯科技(山西)有限公司	富聯精密電子(鄭州)有限公司	子公司	銷貨	406,367	1	發票日90天	註1	註1	120,975	1	1
富聯科技(山西)有限公司	富士康精密電子(太原)有限公司	子公司	銷貨	105,965	-	發票日90天	註1	註1	49,955	-	-
富聯科技(山西)有限公司	富聯科技(濟源)有限公司	子公司	銷貨	346,137	1	發票日30天	註1	註1	118,225	1	1
富聯科技(山西)有限公司	富聯裕展科技(河南)有限公司	子公司	銷貨	505,409	2	發票日90天	註1	註1	211,432	2	2
富聯科技(山西)有限公司	富聯科技(晉城)有限公司	子公司	銷貨	5,862,397	19	發票日30天	註1	註1	466,348	4	4
富聯科技(山西)有限公司	富聯裕展科技(深圳)有限公司	子公司	銷貨	747,494	2	發票日90天	註1	註1	508,085	4	4
富聯科技(山西)有限公司	IPL INTERNATIONAL LIMITED	子公司	銷貨	19,705,786	65	發票日45天	註1	註1	6,559,361	57	57
富聯科技(山西)有限公司	富聯科技(武漢)有限公司	子公司	銷貨	407,943	1	發票日90天	註1	註1	11,335	-	-
富聯科技(山西)有限公司	富聯科技(蘭考)有限公司	子公司	銷貨	2,198,636	7	發票日90天	註1	註1	1,569,809	14	14
富聯科技(山西)有限公司	鴻富晉精密工業(太原)有限公司	關聯企業	進貨	3,399,522	15	月結90天	註1	註1	(3,307,960)	(34)	(34)
CLOUD NETWORK TECHNOLOGY USA INC.	FOXCONN CZ S. R. O.	子公司	銷貨	138,167	-	發票日45天	註1	註1	24,702	-	-
CLOUD NETWORK TECHNOLOGY USA INC.	南寧富聯富桂精密工業有限公司	子公司	銷貨	956,658	-	月結90天	註1	註1	222,395	1	1
CLOUD NETWORK TECHNOLOGY USA INC.	深圳富聯富桂精密工業有限公司	子公司	銷貨	123,429	-	月結30天	註1	註1	12,558	-	-
CLOUD NETWORK TECHNOLOGY USA INC.	CLOUD NETWORK TECHNOLOGY SINGAPORE PTE. LTD.	子公司	銷貨	10,773,087	5	月結30天	註1	註1	5,149,162	15	15
CLOUD NETWORK TECHNOLOGY USA INC.	NSG TECHNOLOGY INC.	子公司	銷貨	209,256	-	發票日30天	註1	註1	33,450	-	-
IPL INTERNATIONAL LIMITED	富聯科技(濟源)有限公司	子公司	銷貨	939,051	-	月結30天	註1	註1	362,516	-	-
IPL INTERNATIONAL LIMITED	富聯科技(晉城)有限公司	子公司	銷貨	529,952	-	月結30天	註1	註1	127,716	-	-

交易條件與一般
交易不同之情形
及原因

交易條件

應收(付)票據、帳款

進(銷)貨之公司	交易對象名稱	關係	進(銷)貨	金額	佔總進 (銷)貨 之比率	授信期間	單價	授信期間	餘額	佔總應 收(付) 票據、 帳款之 比率	備註
IPL INTERNATIONAL LIMITED	FOXCONN PRECISION INTERNATIONAL LIMITED	子公司	銷貨	\$ 447,319,779	86	月結30天	註1	註1	\$ 82,783,419	53	
IPL INTERNATIONAL LIMITED	富聯裕展科技(深圳)有限公司	子公司	銷貨	1,360,788	-	月結90天	註1	註1	267,320	-	
IPL INTERNATIONAL LIMITED	CLOUD NETWORK TECHNOLOGY SINGAPORE PTE. LTD.	子公司	銷貨	71,400,798	14	月結30天	註1	註1	72,835,833	46	
IPL INTERNATIONAL LIMITED	富聯科技(山西)有限公司	子公司	銷貨	556,205	-	月結30天	註1	註1	289,476	-	
IPL INTERNATIONAL LIMITED	富聯科技(蘭考)有限公司	子公司	銷貨	575,198	-	月結30天	註1	註1	429,099	-	
JUSDA SUPPLY CHAIN MANAGEMENT CORPORATION	準時達國際有限公司	子公司	銷貨	925,663	26	月結30天	註1	註1	435,747	46	
JUSDA SUPPLY CHAIN MANAGEMENT CORPORATION	BELKIN INTERNATIONAL, INC.	子公司	銷貨	139,486	4	月結30天	註1	註1	1,292	-	
JUSDA SUPPLY CHAIN MANAGEMENT CORPORATION	F II USA INC.	子公司	銷貨	193,253	5	月結30天	註1	註1	105,372	11	
JUSDA SUPPLY CHAIN MANAGEMENT CORPORATION	SMART TECHNOLOGIES INC.	子公司	銷貨	118,467	3	月結45天	註1	註1	30,127	3	
富聖光電科技(昆山)有限公司	淮安市富利通貿易有限公司	子公司	銷貨	366,497	27	月結90天	註1	註1	4,201	2	
富聖光電科技(昆山)有限公司	FOXCONN INTERCONNECT TECHNOLOGY LIMITED	子公司	銷貨	192,326	14	月結60天	註1	註1	22,720	8	
APE, INC.	F II USA INC.	子公司	銷貨	116,873	71	月結30天	註1	註1	149,775	60	
鴻富成精密電子(成都)有限公司	FALCON PRECISION TRADING PTE. LTD.	子公司	銷貨	53,312,506	100	發票日60天	註1	註1	2,854,016	99	
FORTUNE BAY TECHNOLOGY PTE LTD.	富聯國基(上海)電子有限公司	子公司	銷貨	958,771	3	發票日45天	註1	註1	148,532	3	
FORTUNE BAY TECHNOLOGY PTE LTD.	鴻佰科技股份有限公司	子公司	銷貨	999,535	3	發票日45天	註1	註1	106,587	2	
FORTUNE BAY TECHNOLOGY PTE LTD.	深圳富泰宏精密工業有限公司	子公司	銷貨	124,476	-	發票日45天	註1	註1	1,798	-	
FORTUNE BAY TECHNOLOGY PTE LTD.	FIH (HONG KONG) LIMITED	子公司	銷貨	2,459,619	7	發票日45天	註1	註1	93,351	2	
FORTUNE BAY TECHNOLOGY PTE LTD.	BHARAT FIH LIMITED	子公司	銷貨	278,594	1	發票日60天	註1	註1	67,363	1	
FORTUNE BAY TECHNOLOGY PTE LTD.	三贏科技(深圳)有限公司	子公司	銷貨	1,091,822	3	月結90天	註1	註1	390,170	8	
FORTUNE BAY TECHNOLOGY PTE LTD.	富士康(昆山)電腦接插件有限公司	子公司	銷貨	319,266	1	發票日45天	註1	註1	18,716	-	
FORTUNE BAY TECHNOLOGY PTE LTD.	鴻富泰精密電子(煙台)有限公司	子公司	銷貨	108,797	-	發票日45天	註1	註1	11,266	-	
FORTUNE BAY TECHNOLOGY PTE LTD.	鴻富錦精密工業(武漢)有限公司	子公司	銷貨	106,750	-	發票日45天	註1	註1	6,476	-	
FORTUNE BAY TECHNOLOGY PTE LTD.	鴻富錦精密電子(煙台)有限公司	子公司	銷貨	102,778	-	發票日45天	註1	註1	28,165	1	
FORTUNE BAY TECHNOLOGY PTE LTD.	富泰華工業(深圳)有限公司	子公司	銷貨	1,630,645	5	發票日45天	註1	註1	234,618	5	

交易條件與一般
交易不同之情形
及原因

交易條件

應收(付)票據、帳款

進(銷)貨之公司	交易對象名稱	關係	進(銷)貨	金額	佔總進 (銷)貨 之比率	授信期間	單價	授信期間	餘額	佔總應 收(付) 票據、 帳款之 比率	備註
FORTUNE BAY TECHNOLOGY PTE LTD.	富聯精密電子(天津)有限公司	子公司	銷貨	\$ 844,815	2	發票日45天	註1	註1	\$ 59,736	1	
FORTUNE BAY TECHNOLOGY PTE LTD.	鴻富錦精密電子(成都)有限公司	子公司	銷貨	6,011,287	17	發票日45天	註1	註1	934,580	19	
FORTUNE BAY TECHNOLOGY PTE LTD.	南寧富聯富桂精密工業有限公司	子公司	銷貨	2,166,672	6	發票日45天	註1	註1	622,844	13	
FORTUNE BAY TECHNOLOGY PTE LTD.	ECMMS PRECISION SINGAPORE PTE. LTD.	子公司	銷貨	130,281	-	發票日45天	註1	註1	25,593	1	
FORTUNE BAY TECHNOLOGY PTE LTD.	NEW WING INTERCONNECT TECHNOLOGY (BAC GIANG) CO., LTD	子公司	銷貨	243,701	1	發票日45天	註1	註1	14,452	-	
FORTUNE BAY TECHNOLOGY PTE LTD.	河南富馳科技有限公司	子公司	銷貨	4,107,838	12	發票日45天	註1	註1	470,929	10	
FORTUNE BAY TECHNOLOGY PTE LTD.	深圳富聯富桂精密工業有限公司	子公司	銷貨	2,709,822	8	發票日45天	註1	註1	635,338	13	
FORTUNE BAY TECHNOLOGY PTE LTD.	CLOUD NETWORK TECHNOLOGY SINGAPORE PTE. LTD.	子公司	銷貨	4,086,727	12	發票日45天	註1	註1	577,240	12	
FORTUNE BAY TECHNOLOGY PTE LTD.	太原富馳科技有限公司	子公司	銷貨	993,950	3	發票日45天	註1	註1	144,603	3	
FORTUNE BAY TECHNOLOGY PTE LTD.	NSG TECHNOLOGY INC.	子公司	銷貨	124,322	-	發票日45天	註1	註1	17,125	-	
FORTUNE BAY TECHNOLOGY PTE LTD.	FOXCONN BRASIL INDUSTRIA E COMERCIO LTDA.	子公司	銷貨	145,302	-	發票日45天	註1	註1	18,085	-	
FORTUNE BAY TECHNOLOGY PTE LTD.	FOXCONN HON HAI TECHNOLOGY INDIA MEGA DEVELOPMENT	子公司	銷貨	231,904	1	發票日45天	註1	註1	42,965	1	
FORTUNE BAY TECHNOLOGY PTE LTD.	業成科技(成都)有限公司	關聯企業	銷貨	391,524	1	發票日45天	註1	註1	8,748	-	
FORTUNE BAY TECHNOLOGY PTE LTD.	群創光電股份有限公司	其他關係人	銷貨	159,049	-	發票日45天	註1	註1	39,958	1	
FORTUNE BAY TECHNOLOGY PTE LTD.	寧波群志光電有限公司	其他關係人	銷貨	113,452	-	發票日45天	註1	註1	62,333	1	
FORTUNE BAY TECHNOLOGY PTE LTD.	沅聖科技股份有限公司	關聯企業	銷貨	155,176	-	發票日45天	註1	註1	102	-	
FORTUNE BAY TECHNOLOGY PTE LTD.	沅聖科技(深圳)有限公司	關聯企業	銷貨	127,833	-	發票日45天	註1	註1	33,505	1	
FORTUNE BAY TECHNOLOGY PTE LTD.	蘇州樺漢科技有限公司	關聯企業	銷貨	282,067	1	發票日45天	註1	註1	11,843	-	
富聯科技(武漢)有限公司	富聯科技(濟源)有限公司	子公司	銷貨	6,757,612	97	發票日90天	註1	註1	4,879,743	99	
富聯科技(武漢)有限公司	IPL INTERNATIONAL LIMITED	子公司	銷貨	205,654	3	月結30天	註1	註1	73,551	1	
富聯科技(鶴壁)有限公司	富聯精密電子(鄭州)有限公司	子公司	銷貨	1,269,624	14	月結90天	註1	註1	600,664	17	
富聯科技(鶴壁)有限公司	富聯科技(濟源)有限公司	子公司	銷貨	1,449,284	16	月結90天	註1	註1	705,035	20	
富聯科技(鶴壁)有限公司	富聯裕展科技(河南)有限公司	子公司	銷貨	1,835,579	20	月結90天	註1	註1	812,547	23	
富聯科技(鶴壁)有限公司	富聯科技(晉城)有限公司	子公司	銷貨	1,176,077	13	月結90天	註1	註1	402,738	11	
富聯科技(鶴壁)有限公司	富聯裕展科技(深圳)有限公司	子公司	銷貨	250,641	3	月結90天	註1	註1	194,359	5	
富聯科技(鶴壁)有限公司	富聯科技(山西)有限公司	子公司	銷貨	382,701	4	月結90天	註1	註1	137,527	4	

交易條件與一般
交易不同之情形
及原因

交易條件

應收(付)票據、帳款

進(銷)貨之公司	交易對象名稱	關係	進(銷)貨	金額	佔總進 (銷)貨 之比率	授信期間	單價	授信期間	餘額	佔總應 收(付) 票據、 帳款之 比率	備註
富聯科技(鶴壁)有限公司	IPL INTERNATIONAL LIMITED	子公司	銷貨	\$ 1,567,312	17	月結90天	註1	註1	\$ 290,925	8	
富聯科技(武漢)有限公司	富聯科技(武漢)有限公司	子公司	銷貨	263,175	3	月結90天	註1	註1	87,531	2	
富聯科技(鶴壁)有限公司	富聯科技(蘭考)有限公司	子公司	銷貨	345,108	4	月結90天	註1	註1	130,526	4	
富聯科技(鶴壁)有限公司	鴻富晉精密工業(太原)有限公司	關聯企業	銷貨	517,943	6	月結90天	註1	註1	224,088	6	
深圳精匠雲創科技有限公司	富聯精密電子(鄭州)有限公司	子公司	銷貨	112,116	6	月結90天	註1	註1	17,582	4	
深圳精匠雲創科技有限公司	富聯科技(濟源)有限公司	子公司	銷貨	103,139	5	發票日30天	註1	註1	17,452	4	
深圳精匠雲創科技有限公司	富聯裕展科技(河南)有限公司	子公司	銷貨	145,850	7	月結90天	註1	註1	44,533	9	
深圳精匠雲創科技有限公司	富聯裕展科技(深圳)有限公司	子公司	銷貨	352,646	18	發票日60天	註1	註1	39,222	8	
深圳精匠雲創科技有限公司	富聯科技(武漢)有限公司	子公司	銷貨	118,966	6	月結30天	註1	註1	23,568	5	
深圳精匠雲創科技有限公司	富聯科技(鶴壁)有限公司	子公司	銷貨	168,869	9	月結30天	註1	註1	10,921	2	
深圳精匠雲創科技有限公司	富聯科技(蘭考)有限公司	子公司	銷貨	152,461	8	發票日30天	註1	註1	40,387	9	
深圳精匠雲創科技有限公司	鴻富晉精密工業(太原)有限公司	關聯企業	銷貨	103,422	5	發票日90天	註1	註1	10,459	2	
SHARP JUSDA LOGISTICS MALAYSIA SDN. BHD.	SHARP ELECTRONICS (MALAYSIA) SDN. BHD.	關聯企業	銷貨	223,343	78	月結30天	註1	註1	13,755	66	
夏普準時達物流(香港)有限公司	SHARP CORPORATION	關聯企業	銷貨	365,457	50	月結30天	註1	註1	-	-	
夏普準時達物流(香港)有限公司	SHARP HONG KONG LIMITED	關聯企業	銷貨	368,290	50	月結30天	註1	註1	-	-	
晉城三贏精密電子有限公司	三贏科技(深圳)有限公司	子公司	銷貨	3,132,133	68	月結90天	註1	註1	126,410	25	
晉城三贏精密電子有限公司	BEST EVER INDUSTRIES LIMITED	子公司	銷貨	1,182,977	26	月結90天	註1	註1	182,305	35	
禾智創(香港)科技有限公司	FUSING INTERNATIONAL INC.	子公司	銷貨	135,185	19	發票日45天	註1	註1	-	-	
禾智創(香港)科技有限公司	鴻準精密工業股份有限公司	關聯企業	進貨	142,991	22	發票日30天	註1	註1	(15,307)	(20)	
LIKOM DE MEXICO S. A DE C. V.	CLOUD NETWORK TECHNOLOGY SINGAPORE PTE. LTD.	子公司	銷貨	522,665	100	月結30天	註1	註1	51,797	100	
邦泰國際物流有限公司	MEGA WELL LIMITED	子公司	銷貨	133,019	7	發票日60天	註1	註1	91,132	20	
邦泰國際物流有限公司	準時達國際有限公司	子公司	銷貨	462,251	23	發票日60天	註1	註1	302,691	65	
FII USA INC.	INGRASY TECHNOLOGY USA INC.	子公司	銷貨	442,679	1	月結90天	註1	註1	126,552	2	
FII USA INC.	PCE PARAGON SOLUTIONS (USA) INC.	子公司	銷貨	169,638	-	月結90天	註1	註1	169,136	2	
新輝科技有限公司	三贏科技(深圳)有限公司	子公司	銷貨	130,494	55	發票日90天	註1	註1	39,101	44	
新輝科技有限公司	BEST EVER INDUSTRIES LIMITED	子公司	銷貨	105,055	45	月結30天	註1	註1	50,589	56	
昆山騰陽智能科技有限公司	富士康(昆山)電腦接插件有限公司	子公司	銷貨	134,381	40	月結60天	註1	註1	30,338	60	

交易條件與一般
交易不同之情形
及原因

交易條件

應收(付)票據、帳款

進(銷)貨之公司	交易對象名稱	關係	進(銷)貨	金額	佔總進 (銷)貨 之比率	授信期間	單價	授信期間	餘額	佔總應 收(付) 票據、 帳款之 比率	備註
昆山騰陽智能科技之公司	富譽電子科技(淮安)有限公司	子公司	銷貨	\$ 186,900	55	月結60天	註1	註1	\$ 20,387	40	
富聯科技(蘭考)有限公司	IPL INTERNATIONAL LIMITED	子公司	銷貨	15,341,566	99	發票日45天	註1	註1	4,526,928	98	
成都准訊通進出口有限公司	准時達國際供應鏈管理有限公司	子公司	銷貨	114,622	58	發票日10天	註1	註1	19,890	67	
上海托普旺物流有限公司	深圳市富泰通國際物流有限公司	子公司	銷貨	120,889	3	月結30天	註1	註1	16,451	2	
富裕精密組件有限公司	CLOUD NETWORK TECHNOLOGY SINGAPORE PTE. LTD.	子公司	銷貨	74,492,917	100	月結60天	註1	註1	42,110,284	100	
SHARP JUSDA LOGISTICS (GERMANY) GMBH	SHARP DEVICES EUROPE GMBH	關聯企業	銷貨	302,218	70	月結30天	註1	註1	-	-	
SHUNYUN TECHNOLOGY (HA NOI, VIETNAM) LIMITED	SHUNYUN TECHNOLOGY HOLDINGS LIMITED	子公司	銷貨	914,994	100	月結120天	註1	註1	486,380	100	
SHARP JUSDA LOGISTICS CORPORATION(US)	SHARP ELECTRONICS CORPORATION	關聯企業	銷貨	1,793,997	73	月結30天	註1	註1	802,287	75	
SHARP JUSDA LOGISTICS CORPORATION(US)	DYNABOOK AMERICAS, INC.	關聯企業	銷貨	271,534	11	月結30天	註1	註1	69,019	6	
SHARP JUSDA LOGISTICS CORPORATION(US)	SHARP NEC DISPLAY SOLUTIONS OF AMERICA, INC.	關聯企業	銷貨	385,304	16	月結30天	註1	註1	197,438	18	
富聯裕展科技(衡陽)有限公司	富聯科技(濟源)有限公司	子公司	銷貨	128,941	5	驗收日30天	註1	註1	38,601	7	
富聯裕展科技(衡陽)有限公司	富聯裕展科技(河南)有限公司	子公司	銷貨	886,458	37	月結90天	註1	註1	74,476	14	
富聯裕展科技(衡陽)有限公司	富聯裕展科技(深圳)有限公司	子公司	銷貨	1,025,615	43	發票日60天	註1	註1	293,446	54	
日本之典科技有限公司	廣東京之映科技有限公司	關聯企業	銷貨	177,223	100	預收	註1	註1	-	-	
深圳市富聯凌雲光科技有限公司	富聯精密電子(鄭州)有限公司	子公司	銷貨	350,555	12	發票日90天	註1	註1	340,753	18	
深圳市富聯凌雲光科技有限公司	富聯科技(濟源)有限公司	子公司	銷貨	164,521	6	發票日90天	註1	註1	99,257	5	
深圳市富聯凌雲光科技有限公司	富聯裕展科技(河南)有限公司	子公司	銷貨	511,174	17	發票日90天	註1	註1	372,685	19	
深圳市富聯凌雲光科技有限公司	富聯科技(晉城)有限公司	子公司	銷貨	453,041	15	發票日90天	註1	註1	73,786	4	
深圳市富聯凌雲光科技有限公司	富聯裕展科技(深圳)有限公司	子公司	銷貨	784,749	27	發票日90天	註1	註1	431,709	22	
深圳市富聯凌雲光科技有限公司	富聯科技(山西)有限公司	子公司	銷貨	394,481	13	發票日90天	註1	註1	384,514	20	
深圳市富聯凌雲光科技有限公司	富聯科技(蘭考)有限公司	子公司	銷貨	157,943	5	發票日90天	註1	註1	133,089	7	
富聯雲計算(天津)有限公司	富聯精密電子(天津)有限公司	子公司	銷貨	1,126,011	2	發票日90天	註1	註1	240,886	3	
富聯雲計算(天津)有限公司	PROFIT NEW LIMITED	子公司	銷貨	4,802,839	9	發票日90天	註1	註1	685,391	7	
ICAMA INC.	安科諾科技有限公司	子公司	銷貨	345,084	98	月結30天	註1	註1	59,885	100	
訊芸電子科技(中山)有限公司	SHUNYUN TECHNOLOGY HOLDINGS LIMITED	子公司	銷貨	542,747	94	月結60天	註1	註1	177,172	91	

交易條件與一般
交易不同之情形
及原因

交易條件

應收(付)票據、帳款

進(銷)貨之公司	交易對象名稱	關係	進(銷)貨	金額	佔總進 (銷)貨 之比率	授信期間	單價	授信期間	餘額	佔總應 收(付) 票據、 帳款之 比率	備註
富聯科技(周口)有限公司	富聯裕展科技(深圳)有限公司	子公司	銷貨	\$ 2,527,515	99	發票日30天	註1	註1	\$ 774,479	97	
太原富馳科技有限公司	FAST VICTOR LIMITED	子公司	銷貨	125,960,953	98	發票日30天	註1	註1	29,847,812	98	
太原富馳科技有限公司	富士康精密電子(太原)有限公司	子公司	銷貨	2,836,042	2	發票日30天	註1	註1	556,964	2	
富泰華精密工業(威海)有限公司	FOXCONN IMAGE & PRINTING PRODUCT PTE. LTD.	子公司	銷貨	12,045,145	95	發票日80天	註1	註1	5,127,288	100	
奧音科技(鎮江)有限公司	FOXCONN INTERCONNECT TECHNOLOGY LIMITED	子公司	銷貨	1,058,132	92	月結90天	註1	註1	85,346	68	
FOXCONN TECHNOLOGY SERVICE AND LOGISTICS LIMITED	FOXCONN CZ S. R. O.	子公司	銷貨	4,384,930	100	月結45天	註1	註1	783,513	100	
香港歐新國際貨運代理有限公司	準時達國際有限公司	子公司	銷貨	799,772	12	發票日30天	註1	註1	192,396	16	
香港歐新國際貨運代理有限公司	準時達(印度)供應鏈管理有限公司	子公司	銷貨	115,215	2	月結60天	註1	註1	16,912	1	
富聯精密科技(贛州)有限公司	富聯裕展科技(深圳)有限公司	子公司	銷貨	300,487	100	發票日90天	註1	註1	317,515	100	
NSG TECHNOLOGY INC.	南寧富聯富桂精密工業有限公司	子公司	銷貨	477,888	8	月結30天	註1	註1	3,731	1	
NSG TECHNOLOGY INC.	MEGA WELL LIMITED	子公司	銷貨	262,284	5	月結30天	註1	註1	75,136	11	
NSG TECHNOLOGY INC.	CLOUD NETWORK TECHNOLOGY USA INC.	子公司	銷貨	4,565,376	80	月結30天	註1	註1	578,482	82	
佛山普立華科技有限公司	鴻富泰精密電子(煙台)有限公司	子公司	銷貨	1,611,882	47	發票日30天	註1	註1	374,489	43	
佛山普立華科技有限公司	全億大科技(佛山)有限公司	關聯企業	進貨	290,900	12	驗收日30天	註1	註1	(12,572)	(3)	
佛山普立華科技有限公司	廣宇科技股份有限公司	關聯企業	進貨	249,453	10	驗收日90天	註1	註1	(53,360)	(11)	
佛山普立華科技有限公司	台灣玳能科技股份有限公司	關聯企業	銷貨	150,033	4	月結60天	註1	註1	8,011	1	
FUHONG PRECISION COMPONENT (BAC GIANG) COMPANY LIMITED	FOXCONN INTERCONNECT TECHNOLOGY LIMITED	子公司	銷貨	3,125,197	5	月結60天	註1	註1	857,664	4	
FUHONG PRECISION COMPONENT (BAC GIANG) COMPANY LIMITED	CLOUD NETWORK TECHNOLOGY SINGAPORE PTE. LTD.	子公司	銷貨	53,855,421	94	月結60天	註1	註1	22,967,715	96	
越南準時達國際供應鏈管理有限公司	FIH (HONG KONG) LIMITED	子公司	銷貨	359,128	15	發票日30天	註1	註1	96,547	11	
越南準時達國際供應鏈管理有限公司	FUNING PRECISION COMPONENT CO., LTD.	子公司	銷貨	393,687	16	發票日30天	註1	註1	93,164	11	
越南準時達國際供應鏈管理有限公司	富裕精密組件有限公司	子公司	銷貨	632,986	26	月結30天	註1	註1	232,073	27	
越南準時達國際供應鏈管理有限公司	FUHONG PRECISION COMPONENT (BAC GIANG) COMPANY LIMITED	子公司	銷貨	512,666	21	發票日30天	註1	註1	218,351	25	
越南準時達國際供應鏈管理有限公司	SHARP ELECTRONICS (VIETNAM) COMPANY LIMITED	關聯企業	銷貨	151,084	6	發票日45天	註1	註1	37,987	4	

交易條件與一般交易不同之情形及原因		交易條件		應收(付)票據、帳款		估總應收(付)票據、帳款之比率	備註			
進(銷)貨之公司	交易對象名稱	關係	進(銷)貨	金額	估總進(銷)貨之比率	授信期間	單價	授信期間	餘額	
FOXCONN MOEBG INDUSTRIA DE ELECTRONICOS LTDA.	FOXCONN BRASIL INDUSTRIA E COMERCIO LTDA.	子公司	銷貨	\$ 3,762,249	29	月結30天	註1	註1	\$ 73,736	3
COMPETITION TEAM TECHNOLOGY PRIVATE LIMITED	FOXCONN TECHNOLOGY (INDIA) PRIVATE LIMITED	子公司	銷貨	106,699	1	月結100天	註1	註1	47,279	2
FOXCONN HON HAI TECHNOLOGY INDIA MEGA DEVELOPMENT	鴻富錦精密電子(鄭州)有限公司	子公司	銷貨	198,545	-	月結30天	註1	註1	102,124	1
FOXCONN HON HAI TECHNOLOGY INDIA MEGA DEVELOPMENT	富士康精密電子(太原)有限公司	子公司	銷貨	475,476	1	月結30天	註1	註1	77,527	1
FOXCONN HON HAI TECHNOLOGY INDIA MEGA DEVELOPMENT	ENORMOUS TECHNOLOGY INC	子公司	銷貨	131,651	-	發票日60天	註1	註1	3,040	-
FOXCONN HON HAI TECHNOLOGY INDIA MEGA DEVELOPMENT	太原富馳科技有限公司	子公司	銷貨	176,671	-	發票日90天	註1	註1	-	-
FOXCONN HON HAI TECHNOLOGY INDIA MEGA DEVELOPMENT	AVARY TECHNOLOGY (INDIA) PRIVATE LIMITED	關聯企業	進貨	115,465	-	發票日90天	註1	註1	(9,317)	-
FOXCONN HON HAI TECHNOLOGY INDIA MEGA DEVELOPMENT	FOXLINK INDIA ELECTRIC PRIVATE LIMITED	其他關係人	進貨	661,578	1	發票日90天	註1	註1	(292,065)	(1)
COMPETITION TEAM TECHNOLOGY (VIETNAM) COMPANY LIMITED	ECMMS PRECISION SINGAPORE PTE. LTD.	子公司	銷貨	1,314,566	11	月結60天	註1	註1	108,875	8
COMPETITION TEAM TECHNOLOGY (VIETNAM) COMPANY LIMITED	SHARP MANUFACTURING CORPORATION (M) SDN. BHD.	關聯企業	進貨	789,101	7	月結30天	註1	註1	(222,611)	(21)
FUKANG TECHNOLOGY COMPANY LIMITED	S&B INDUSTRY INC.	子公司	銷貨	359,797	13	發票日90天	註1	註1	179,710	14
FUKANG TECHNOLOGY COMPANY LIMITED	FIH (HONG KONG) LIMITED	子公司	銷貨	2,341,012	87	發票日90天	註1	註1	1,110,398	86

註1：除無相關同類交易可循，其交易條件係由雙方協商決定外，其餘與一般交易條件相近。

註2：本公司銷售部分上開關係人原料再購回部份成品之交易，已依經濟實質消除其原料銷貨。

鴻海精密工業股份有限公司

應收關係人款項達新台幣一億元或實收資本額百分之二十以上

民國111年12月31日

附表八

單位：新台幣千元
(除特別註明者外)

帳列應收款項之公司	交易對象名稱	關係	應收關係人款項餘額	週轉率	逾期應收關係人款項		應收關係人款項 期後收回金額	提列備抵呆帳 金額
					金額	處理方式		
鴻海精密工業股份有限公司	FOXCONN (FAR EAST) LIMITED 及所屬子 公司	子公司	\$ 5,335,534	5	2,310,541	期後收款	\$ 1,831,922	\$ -
鴻海精密工業股份有限公司	FOXCONN (FAR EAST) LIMITED 及所屬子 公司	子公司	81,881,490		4,916	期後收款	51,885,660	-
鴻海精密工業股份有限公司	鴻富錦精密電子(鄭州)有限公司	子公司	(表列其他應收款)(註)		665,226	期後收款	124,728,832	-
鴻海精密工業股份有限公司	富泰華工業(深圳)有限公司	子公司	258,423,821 (表列其他應收款)(註)		-	期後收款	39,941,563	-
鴻海精密工業股份有限公司	鴻富錦精密電子(成都)有限公司	子公司	196,321,359 (表列其他應收款)(註)		34,762,172	期後收款	135,573,811	-
鴻海精密工業股份有限公司	富士康精密電子(太原)有限公司	子公司	271,581,428 (表列其他應收款)(註)		-	-	21,665,877	-
鴻海精密工業股份有限公司	河南富馳科技有限公司	子公司	78,546,837 (表列其他應收款)(註)		6,266,985	期後收款	75,809,088	-
鴻海精密工業股份有限公司	鴻富錦精密電子(鄭州)有限公司	子公司	104,402,446 (表列其他應收款)(註)		-	-	28,367,372	-
鴻海精密工業股份有限公司	富泰華工業(深圳)有限公司	子公司	58,773,939	4	2,892,603	期後收款	6,290,489	-
鴻海精密工業股份有限公司	富士康精密電子(太原)有限公司	子公司	30,919,103	4	139	期後收款	427,137	-
鴻海精密工業股份有限公司	ECMMS PRECISION SINGAPORE PTE. LTD.	子公司	1,548,530	4	5,159,743	期後收款	33,265	-
鴻海精密工業股份有限公司	FUNING PRECISION COMPONENT CO., LTD.	子公司	6,159,723	2	326,865	期後收款	102,767	-
鴻海精密工業股份有限公司	FOXCONN JAPAN CO., LTD.	子公司	326,865	10	97,776	期後收款	192,806	-
鴻海精密工業股份有限公司	寧波群志光電有限公司	其他關係人	566,848	3	204	期後收款	167,666	97
鴻海精密工業股份有限公司	群創光電股份有限公司	其他關係人	259,971	4	18	期後收款	176,753	139
鴻海精密工業股份有限公司	FOXCONN EUROPEAN MANUFACTURING SERVICES S. R. O.	子公司	370,510	3	1,271,447	期後收款	729,755	-
鴻海精密工業股份有限公司	寧波群輝光電有限公司	其他關係人	2,007,782	5	-	-	98,186	87
鴻海精密工業股份有限公司	寧波群輝光電有限公司	其他關係人	231,855	4	-	-	-	-

帳列應收款項之公司	交易對象名稱	關係	應收關係人款項餘額	週轉率	逾期應收關係人款項		應收關係人款項 期後收回金額	提列備抵呆帳 金額
					金額	處理方式		
鴻海精密工業股份有限公司	SHARP MANUFACTURING CORPORATION (MALAYSIA) SDN. BHD.	關聯企業	\$ 756,093	6	\$ 121	期後收款	\$ 153,192	\$ 284
鴻海精密工業股份有限公司	SHARP CORPORATION	關聯企業	175,863	10	68,460	期後收款	108,681	66
鴻海精密工業股份有限公司	SAKAI DISPLAV PRODUCTS CORPORATION	關聯企業	822,317	2	822,317	期後收款	32,141	822,317
訊芯電子科技(中山)有限公司	訊芯科技控股股份有限公司	子公司	152,490	1	-	-	127,338	-
富聯國基(上海)電子有限公司	MEGA WELL LIMITED	子公司	127,383	1	-	-	127,383	-
富聯國基(上海)電子有限公司	CLOUD NETWORK TECHNOLOGY SINGAPORE PTE. LTD.	子公司	150,623	6	8,897	期後收款	141,726	-
富聯國基(上海)電子有限公司	CLOUD NETWORK TECHNOLOGY KFT.	子公司	105,199	3	5,441	期後收款	99,757	-
鴻佰科技股份有限公司	INGRASYS TECHNOLOGY USA INC.	子公司	920,708	7	515	期後收款	-	-
鴻佰科技股份有限公司	FOXCONN TECHNOLOGY (INDIA) PRIVATE LIMITED	子公司	289,888	4	43,354	期後收款	-	-
鴻佰科技股份有限公司	FOXCONN TECHNOLOGY CZ S.R.O.	子公司	116,145	4	-	-	-	-
鴻佰科技股份有限公司	富聯精密電子(天津)有限公司	子公司	3,319,196	3	1,326,568	期後收款	-	-
鴻佰科技股份有限公司	INGRASYS (SINGAPORE) PTE. LTD.	子公司	11,314,900	3	3,878,932	期後收款	-	-
鴻佰科技股份有限公司	INGRASYS TECHNOLOGY KOREA, INC.	子公司	169,154	7	-	-	-	-
鴻佰科技股份有限公司	深圳富聯富桂精密工業有限公司	子公司	168,967	9	1,559	期後收款	-	-
鴻佰科技股份有限公司	CLOUD NETWORK TECHNOLOGY SINGAPORE PTE. LTD.	子公司	615,960	3	45,235	期後收款	55,357	-
鴻佰科技股份有限公司	YUZHAN PRECISION TECHNOLOGY JAPAN CO., LTD.	子公司	445,896	7	-	-	-	-
鴻佰科技股份有限公司	CLOUD NETWORK TECHNOLOGY USA INC.	子公司	5,682,498	3	3,310,084	期後收款	-	-
鴻佰科技股份有限公司	FII USA INC.	子公司	505,571	2	504,324	期後收款	-	-
INGRASYS TECHNOLOGY USA INC.	INGRASYS (SINGAPORE) PTE. LTD.	子公司	126,370	8	-	-	-	-
INGRASYS TECHNOLOGY USA INC.	FII USA INC.	子公司	533,440	6	-	-	-	-
鴻齡科技股份有限公司	富聯精密電子(天津)有限公司	子公司	374,407	2	-	-	368,125	-
鴻齡科技股份有限公司	MEGA WELL LIMITED	子公司	227,493	3	-	-	223,122	-
富鴻網股份有限公司	亞太電信股份有限公司	子公司	211,464	1	-	-	97,443	-
深圳富泰宏精密工業有限公司	群邁通訊股份有限公司	子公司	427,569	4	-	-	268,629	-
深圳富泰宏精密工業有限公司	FIH (HONG KONG) LIMITED	子公司	37,400,875	4	-	-	9,149,670	-
富智康精密組件(北京)有限公司	富智康精密電子(廊坊)有限公司	子公司	224,061	9	-	-	31,883	-
富泰京精密電子(北京)有限公司	FIH (HONG KONG) LIMITED	子公司	104,612	3	-	-	-	-
富智康精密電子(廊坊)有限公司	深圳富泰宏精密工業有限公司	子公司	225,365	2	-	-	159,108	-

帳列應收款項之公司	交易對象名稱	關係	應收關係人款項餘額	週轉率	逾期應收關係人款項		應收關係人款項 期後收回金額	提列備抵呆帳 金額
					金額	處理方式		
富智康精密電子(廊坊)有限公司	FIH (HONG KONG) LIMITED	子公司	2,615,517	-	\$ -	-	\$ -	-
富智康精密電子(廊坊)有限公司	富聯裕展科技(深圳)有限公司	子公司	118,245	3	-	-	2,348	-
FIH (HONG KONG) LIMITED	ENSKY TECHNOLOGY PTE. LTD.	子公司	152,393	1	-	-	4,617	-
FIH (HONG KONG) LIMITED	SHARP CORPORATION	關聯企業	1,306,102	7	-	-	9,664	490
FIH (HONG KONG) LIMITED	SHARP HONG KONG LIMITED	關聯企業	2,079,478	7	-	-	1,052,975	780
FIH (HONG KONG) LIMITED	煙台夏業電子有限公司	關聯企業	981,229	4	-	-	462,966	368
富泰京精密電子(煙台)有限公司	FIH (HONG KONG) LIMITED	子公司	1,048,776	7	-	-	1,048,776	-
衡陽富泰宏精密工業有限公司	FIH (HONG KONG) LIMITED	子公司	12,038,275	4	-	-	22,023	-
FOXCONN (FAR EAST) LIMITED	ORIENTAL DRAGON HOLDINGS LIMITED	子公司	147,408	-	-	-	-	-
FOXCONN (FAR EAST) LIMITED	FOXTEQ HOLDINGS INC.	子公司	147,408	-	-	-	-	-
FOXCONN (FAR EAST) LIMITED	BEST BEHAVIOUR HOLDINGS LIMITED	子公司	147,408	-	-	-	147,408	-
PRECISION TECHNOLOGY INVESTMENTS PTE. LTD.	SIMPLY SMART LIMITED	子公司	164,820	1	-	-	104,031	-
富士康科技集團有限公司	FOXCONN IMAGE & PRINTING PRODUCT PTE. LTD.	子公司	985,663	1	-	-	867,046	-
富士康科技集團有限公司	優爾材料工業(深圳)有限公司	子公司	121,166	1	-	11,222	24,771	-
富士康科技集團有限公司	富聯裕展科技(深圳)有限公司	子公司	123,260	-	-	19,641	37,256	-
富頂精密組件(深圳)有限公司	NEW BEYOND MAXIMUM INDUSTRIAL LIMITED	子公司	8,786,825	2	-	-	-	-
三贏科技(深圳)有限公司	BEST EVER INDUSTRIES LIMITED	子公司	10,482,845	2	-	-	10,482,845	-
富翔精密工業(昆山)有限公司	富鼎電子科技(嘉善)有限公司	子公司	758,492	1	-	-	-	-
富翔精密工業(昆山)有限公司	富准精密模具(嘉善)有限公司	子公司	2,739,144	1	-	-	-	-
富士康(昆山)電腦接插件有限公司	NEW BEYOND MAXIMUM INDUSTRIAL LIMITED	子公司	932,418	10	-	-	-	-
富士康電子工業發展(昆山)有限公司	富士康(昆山)電腦接插件有限公司	子公司	3,333,174	3	-	69,123	-	-
COMPETITION TEAM TECHNOLOGIES LIMITED	BEST BEHAVIOUR HOLDINGS LIMITED	子公司	11,252,892	-	-	-	-	-
鴻富泰精密電子(煙台)有限公司	鴻富錦精密電子(煙台)有限公司	子公司	5,924,609	2	-	-	5,784,408	-
ECMMS S. A. DE C. V.	CLOUD NETWORK TECHNOLOGY SINGAPORE PTE. LTD.	子公司	666,284	2	-	-	-	-
FOXCONN CZ S. R. O.	CLOUD NETWORK TECHNOLOGY SINGAPORE PTE. LTD.	子公司	402,016	6	-	-	-	-
鴻准精密模具(昆山)有限公司	富鼎電子科技(嘉善)有限公司	子公司	577,423	1	-	-	398,650	-
鴻准精密模具(昆山)有限公司	富翔精密工業(昆山)有限公司	子公司	619,548	2	-	-	19,030	-

帳列應收款項之公司	交易對象名稱	關係	應收關係人款項餘額	週轉率	逾期應收關係人款項		應收關係人款項 期後收回金額	提列備抵呆帳 金額
					金額	處理方式		
FOXCONN ASSEMBLY LLC	CLOUD NETWORK TECHNOLOGY USA INC.	子公司	\$ 275,047	2	\$ -	-	\$ -	-
PCE PARAGON SOLUTIONS (MEXICO) S. A. DE C. V.	CLOUD NETWORK TECHNOLOGY SINGAPORE PTE. LTD.	子公司	282,194	3	-	-	282,194	-
深圳市富泰通國際物流有限公司	深圳富泰宏精密工業有限公司	子公司	123,915	1	-	-	50,775	-
深圳市富泰通國際物流有限公司	富泰華工業(深圳)有限公司	子公司	157,029	1	-	-	56,232	-
深圳市富泰通國際物流有限公司	富聯精密電子(天津)有限公司	子公司	144,629	1	-	-	36,082	-
深圳市富泰通國際物流有限公司	南寧富聯富桂精密工業有限公司	子公司	123,385	1	-	-	83,033	-
深圳市富泰通國際物流有限公司	準時達國際有限公司	子公司	151,223	4	-	-	137,155	-
深圳市富泰通國際物流有限公司	富聯裕展科技(深圳)有限公司	子公司	115,840	1	-	-	39,845	-
深圳市富泰通國際物流有限公司	深圳富聯富桂精密工業有限公司	子公司	263,112	1	-	-	20,786	-
深圳市富泰通國際物流有限公司	上海印華國際貨運代理有限公司	子公司	597,786	-	-	-	152,056	-
富譽電子科技(淮安)有限公司	NEW BEYOND MAXIMUM INDUSTRIAL LIMITED	子公司	5,273,789	3	-	-	-	-
PCE PARAGON SOLUTIONS (USA) INC.	PROFIT NEW LIMITED	子公司	418,502	10	-	-	-	-
FUNING PRECISION COMPONENT CO., LTD.	CLOUD NETWORK TECHNOLOGY SINGAPORE PTE. LTD.	子公司	19,632,650	3	12,227,507	期後收款	-	-
FOXCONN BAJA CALIFORNIA S. A. DE C. V.	ECMMS PRECISION SINGAPORE PTE. LTD.	子公司	772,229	2	-	-	727,618	-
鴻富錦精密工業(武漢)有限公司	TOP STEP ENTERPRISES LIMITED	子公司	445,520	1	47,704	期後收款	-	-
鴻富錦精密工業(武漢)有限公司	ECMMS PRECISION SINGAPORE PTE. LTD.	子公司	100,925	4	87,631	期後收款	-	-
鴻富錦精密工業(武漢)有限公司	富聯科技(武漢)有限公司	子公司	106,851	-	74,591	期後收款	-	-
鴻富錦精密電子(煙台)有限公司	鴻富泰精密電子(煙台)有限公司	子公司	422,035	1	-	-	369,322	-
鴻富錦精密電子(煙台)有限公司	鴻準精密工業股份有限公司	關聯企業	20,733,169	1	-	-	19,792,096	7,775
TOP STEP ENTERPRISES LIMITED	鴻富錦精密工業(武漢)有限公司	子公司	138,519	1	-	-	-	-
FOXCONN TECHNOLOGY CZ S. R. O.	FOXCONN CZ S. R. O.	子公司	355,856	8	-	-	-	-
FOXCONN TECHNOLOGY CZ S. R. O.	INGRASYS (SINGAPORE) PTE. LTD.	子公司	218,317	4	-	-	-	-
淮安市富利通貿易有限公司	惠州台捷電子有限公司	關聯企業	149,150	1	20,801	期後收款	2,600	56
FOXCONN IMAGE & PRINTING PRODUCT PTE. LTD.	FOXCONN EUROPEAN MANUFACTURING SERVICES S. R. O.	子公司	230,669	1	21,439	期後收款	-	-
FOXCONN IMAGE & PRINTING PRODUCT PTE. LTD.	富泰華精密工業(威海)有限公司	子公司	409,180	2	2,326	期後收款	-	-
PCE TECHNOLOGY DE JUAREZ S. A. DE C. V.	ECMMS PRECISION SINGAPORE PTE. LTD.	子公司	383,833	3	-	-	383,833	-
PCE TECHNOLOGY DE JUAREZ S. A. DE C. V.	CLOUD NETWORK TECHNOLOGY SINGAPORE PTE. LTD.	子公司	312,698	3	-	-	312,698	-
富泰華工業(深圳)有限公司	衡陽富泰宏精密工業有限公司	子公司	170,706	1	24,911	期後收款	24,120	-

帳列應收款項之公司	交易對象名稱	關係	應收關係人款項餘額	週轉率	逾期應收關係人款項		應收關係人款項 期後收回金額	提列備抵呆帳 金額
					金額	處理方式		
富泰華工業(深圳)有限公司	富士康科技集團有限公司	子公司	104,798	1	\$ 37,550	期後收款	\$ 100,833	\$ -
富泰華工業(深圳)有限公司	富項精密組件(深圳)有限公司	子公司	106,451	1	1,177	期後收款	62,492	-
富泰華工業(深圳)有限公司	BEST LEAP ENTERPRISES LIMITED	子公司	15,175,463	-	-	-	-	-
富泰華工業(深圳)有限公司	FOXCONN IMAGE & PRINTING PRODUCT PTE. LTD.	子公司	230,365,753	1	59,984,664	期後收款	83,161,106	-
富泰華工業(深圳)有限公司	鴻富錦精密電子(成都)有限公司	子公司	637,221	1	3,139	期後收款	545,831	-
富泰華工業(深圳)有限公司	SIMPLY SMART LIMITED	子公司	672,238	-	307,801	期後收款	536,397	-
富泰華工業(深圳)有限公司	富聯裕展科技(深圳)有限公司	子公司	318,260	1	56,487	期後收款	151,237	-
富泰華工業(深圳)有限公司	疆域康健創新醫療科技成都有限公司	子公司	157,733	-	155,967	期後收款	-	-
富泰華工業(深圳)有限公司	FOXCONN BRASIL INDUSTRIA E COMERCIO LTDA.	子公司	103,139	1	-	-	100,298	-
富泰華工業(深圳)有限公司	FOXCONN HON HAI TECHNOLOGY INDIA MEGA DEVELOPMENT	子公司	743,494	1	383	期後收款	43	-
富泰華工業(深圳)有限公司	正達國際光電股份有限公司	關聯企業	129,188	2	-	-	71,178	48
富泰華工業(深圳)有限公司	睿志達光電(成都)有限公司	關聯企業	103,785	1	19,336	期後收款	19,337	39
鴻富錦精密電子(重慶)有限公司	FOXCONN IMAGE & PRINTING PRODUCT PTE. LTD.	子公司	513,217	3	-	-	501,571	-
鴻富錦精密電子(重慶)有限公司	富駿精密電子(重慶)有限公司	子公司	1,648,783	1	1,059,473	期後收款	503,270	-
鴻富錦精密電子(重慶)有限公司	FUSING INTERNATIONAL INC.	子公司	277,215	1	277,215	期後收款	276,233	-
鴻富錦精密電子(重慶)有限公司	SIMPLY SMART LIMITED	子公司	2,365,822	1	692,066	期後收款	2,365,822	-
鴻富錦精密電子(重慶)有限公司	群康科技(重慶)有限公司	子公司	103,189	-	103,189	期後收款	-	-
鴻富錦精密電子(重慶)有限公司	富泰華精密工業(威海)有限公司	子公司	345,391	1	255,243	期後收款	208,558	-
鴻富錦精密電子(重慶)有限公司	業成科技(成都)有限公司	關聯企業	187,644	2	22,339	期後收款	145,503	70
富士康精密電子(煙台)有限公司	富泰京精密電子(煙台)有限公司	子公司	362,650	1	-	-	362,650	-
富士康精密電子(煙台)有限公司	鴻富錦精密電子(煙台)有限公司	子公司	458,746	1	-	-	18,973	-
富聯精密電子(天津)有限公司	鴻佰科技股份有限公司	子公司	422,690	4	-	-	-	-
富聯精密電子(天津)有限公司	PROFIT NEW LIMITED	子公司	24,983,052	3	-	-	-	-
富聯精密電子(天津)有限公司	INGRASYS (SINGAPORE) PTE. LTD.	子公司	10,989,814	2	-	-	-	-
富聯精密電子(天津)有限公司	CLOUD NETWORK TECHNOLOGY SINGAPORE PTE. LTD.	子公司	542,851	5	-	-	-	-
富聯精密電子(天津)有限公司	富聯雲計算(天津)有限公司	子公司	3,562,663	1	-	-	-	-
鴻富錦精密電子(成都)有限公司	FALCON PRECISION TRADING PTE. LTD.	子公司	320,390,386	1	184,449,252	期後收款	190,907,029	-
富泰華精密電子(成都)有限公司	鴻富錦精密電子(成都)有限公司	子公司	134,013	1	31,657	期後收款	22,414	-

帳列應收款項之公司	交易對象名稱	關係	應收關係人款項餘額		週轉率	逾期應收關係人款項		應收關係人款項 期後收回金額	提列備抵呆帳 金額
			\$	856,951		金額	處理方式		
富鼎精密工業(鄭州)有限公司	FOXCONN INTERCONNECT TECHNOLOGY LIMITED	子公司	\$	856,951	3	10,031	期後收款	\$	-
富鼎精密工業(鄭州)有限公司	富聯裕展科技(河南)有限公司	子公司		156,015	6	-	-	-	-
淮時達國際供應鏈管理有限公司	上海印華國際貨運代理有限公司	子公司		156,820	1	-	-	23,042	-
富聯統合電子(杭州)有限公司	富聯精密電子(天津)有限公司	子公司		143,875	-	-	-	-	-
南寧富聯富桂精密工業有限公司	MEGA WELL LIMITED	子公司		49,966,105	3	26,159,576	期後收款	-	-
南寧富聯富桂精密工業有限公司	CLOUD NETWORK TECHNOLOGY SINGAPORE PTE. LTD.	子公司		125,361	3	-	-	-	-
富聯精密電子(鄭州)有限公司	CLOUD NETWORK TECHNOLOGY (SAMOA) LIMITED	子公司		405,972	10	-	-	-	-
富聯精密電子(鄭州)有限公司	IPL INTERNATIONAL LIMITED	子公司		21,743,601	3	803,839	期後收款	-	-
富聯精密電子(鄭州)有限公司	富聯科技(鶴壁)有限公司	子公司		299,305	8	-	-	-	-
鴻富錦精密電子(鄭州)有限公司	富士康精密電子(太原)有限公司	子公司		5,037,159	2	-	-	5,037,159	-
鴻富錦精密電子(鄭州)有限公司	富聯裕展科技(河南)有限公司	子公司		184,220	-	952	期後收款	90,128	-
鴻富錦精密電子(鄭州)有限公司	鴻富勝精密電子(鄭州)有限公司	子公司		309,934	1	-	-	167,774	-
鴻富錦精密電子(鄭州)有限公司	河南富馳科技有限公司	子公司		183,099	-	88,035	期後收款	137,014	-
鴻富錦精密電子(鄭州)有限公司	FOXCONN SINGAPORE PTE. LTD.	子公司		415,636,861	1	-	-	327,686,965	-
鴻富錦精密電子(鄭州)有限公司	FOXCONN BRASIL INDUSTRIA E COMERCIO LTDA.	子公司		2,605,612	1	1,386,349	期後收款	381,097	-
鴻富錦精密電子(鄭州)有限公司	FOXCONN HON HAI TECHNOLOGY INDIA MEGA DEVELOPMENT	子公司		4,751,563	1	2,096,506	期後收款	61,293	-
PROFIT NEW LIMITED	鴻佰科技股份有限公司	子公司		18,797,676	9	-	-	-	-
PROFIT NEW LIMITED	富聯精密電子(天津)有限公司	子公司		2,322,788	8	-	-	-	-
PROFIT NEW LIMITED	INGRASYS (SINGAPORE) PTE. LTD.	子公司		127,190	1	-	-	-	-
PROFIT NEW LIMITED	深圳富聯富桂精密工業有限公司	子公司		8,993,994	1	-	-	-	-
PROFIT NEW LIMITED	CLOUD NETWORK TECHNOLOGY SINGAPORE PTE. LTD.	子公司		15,753,579	8	-	-	-	-
MEGA WELL LIMITED	CLOUD NETWORK TECHNOLOGY SINGAPORE PTE. LTD.	子公司		96,387,713	1	-	-	-	-
FUSING INTERNATIONAL INC.	SIMPLY SMART LIMITED	子公司		158,871	1	158,871	期後收款	-	-
FAST VICTOR LIMITED	BEST BEHAVIOUR HOLDINGS LIMITED	子公司		4,960,266	1	-	-	-	-
FAST VICTOR LIMITED	富士康精密電子(太原)有限公司	子公司		40,712,185	1	-	-	-	-
COMPETITION TEAM IRELAND LIMITED	FOXCONN EUROPEAN MANUFACTURING SERVICES S.R.O.	子公司		483,801	1	250,088	期後收款	419,857	-
COMPETITION TEAM IRELAND LIMITED	鴻富錦精密電子(重慶)有限公司	子公司		157,269	5	66,206	期後收款	157,269	-

帳列應收款項之公司	交易對象名稱	關係	應收關係人款項餘額		週轉率	逾期應收關係人款項		應收關係人款項 期後收回金額	提列備抵呆帳 金額
			金額	處理方式		金額	處理方式		
COMPETITION TEAM IRELAND LIMITED	重慶環錳精密電子有限公司	子公司	\$	1,193,829	1	\$	522,592	1,096,608	\$
富士康精密電子(太原)有限公司	FAST VICTOR LIMITED	子公司		122,667,184	1		-	2,667,395	-
富士康精密電子(太原)有限公司	FOXCONN BRASIL INDUSTRIA E COMERCIO LTDA.	子公司		3,575,338	1		-	1,841,683	-
SIMPLY SMART LIMITED	FIH (HONG KONG) LIMITED	子公司		113,698	1		-	72,950	-
SIMPLY SMART LIMITED	FOXCONN (FAR EAST) LIMITED	子公司		310,948	2		-	310,948	-
SIMPLY SMART LIMITED	富泰華工業(深圳)有限公司	子公司		468,407	1		70,762	189,534	-
SIMPLY SMART LIMITED	鴻富錦精密電子(重慶)有限公司	子公司		102,543	1		30,520	66,651	-
SIMPLY SMART LIMITED	FUSING INTERNATIONAL INC.	子公司		243,502	1		184,628	-	-
SIMPLY SMART LIMITED	COMPETITION TEAM IRELAND LIMITED	子公司		2,091,657	1		421,152	1,959,298	-
SCIENTIFIC-ATLANTA DE MEXICO S. DE R. L. DE C. V.	CLOUD NETWORK TECHNOLOGY SINGAPORE PTE. LTD.	子公司		544,411	1		-	-	-
富聯科技(濟源)有限公司	富智康精密電子(廊坊)有限公司	子公司		111,000	2		-	-	-
富聯科技(濟源)有限公司	IPL INTERNATIONAL LIMITED	子公司		17,711,601	2		1,932,592	-	-
富聯科技(濟源)有限公司	富聯科技(武漢)有限公司	子公司		243,258	3		-	-	-
富聯科技(濟源)有限公司	富聯科技(蘭考)有限公司	子公司		243,710	3		-	-	-
鴻富錦精密工業(衡陽)有限公司	FIH (HONG KONG) LIMITED	子公司		200,442	1		6,383	104,347	-
FOXCONN INTERCONNECT TECHNOLOGY LIMITED	鴻佰科技股份有限公司	子公司		129,714	5		-	113,349	-
FOXCONN INTERCONNECT TECHNOLOGY LIMITED	富頂精密組件(深圳)有限公司	子公司		425,624	4		-	237,772	-
FOXCONN INTERCONNECT TECHNOLOGY LIMITED	富士康(昆山)電腦接插件有限公司	子公司		536,536	8		-	357,794	-
FOXCONN INTERCONNECT TECHNOLOGY LIMITED	富譽電子科技(淮安)有限公司	子公司		162,789	6		2,312	151,006	-
FOXCONN INTERCONNECT TECHNOLOGY LIMITED	鴻富錦精密工業(武漢)有限公司	子公司		302,654	8		-	217,423	-
FOXCONN INTERCONNECT TECHNOLOGY LIMITED	鴻富錦精密電子(煙台)有限公司	子公司		123,020	3		325	64,007	-
FOXCONN INTERCONNECT TECHNOLOGY LIMITED	淮安市富利通貿易有限公司	子公司		340,984	5		-	93,913	-
FOXCONN INTERCONNECT TECHNOLOGY LIMITED	富泰華工業(深圳)有限公司	子公司		178,802	3		-	84,618	-
FOXCONN INTERCONNECT TECHNOLOGY LIMITED	富聯精密電子(天津)有限公司	子公司		357,940	5		2,231	169,124	-
FOXCONN INTERCONNECT TECHNOLOGY LIMITED	鴻兆達技術服務(昆山)有限公司	子公司		117,462	5		-	117,202	-

帳列應收款項之公司	交易對象名稱	關係	應收關係人 款項餘額	週轉率	逾期應收關係人款項		應收關係人款項 期後收回金額	提列備抵呆帳 金額
					金額	處理方式		
FOXCONN INTERCONNECT TECHNOLOGY LIMITED	FOXCONN INTERCONNECT TECHNOLOGY SINGAPORE PTE. LTD.	子公司	\$ 405,017	6	\$ 5,051	期後收款	\$ -	\$ -
FOXCONN INTERCONNECT TECHNOLOGY LIMITED	F.I.T ELECTRONICS, INC.	子公司	2,080,388	7	1,024	期後收款	363,629	-
FOXCONN INTERCONNECT TECHNOLOGY LIMITED	NEW WING INTERCONNECT TECHNOLOGY (BAC GIANG) CO., LTD	子公司	1,088,241	7	9,012	期後收款	1,068,926	-
FOXCONN INTERCONNECT TECHNOLOGY LIMITED	河南富馳科技有限公司	子公司	150,666	4	741	期後收款	93,865	-
FOXCONN INTERCONNECT TECHNOLOGY LIMITED	BELKIN INTERNATIONAL, INC.	子公司	2,366,653	3	-	-	68,785	-
FOXCONN INTERCONNECT TECHNOLOGY LIMITED	FUHONG PRECISION COMPONENT (BAC GIANG) COMPANY LIMITED	子公司	124,455	10	-	-	1,177	-
FOXCONN INTERCONNECT TECHNOLOGY LIMITED	FOXCONN BRASIL INDUSTRIA E COMERCIO LTDA.	子公司	145,859	5	839	期後收款	145,859	-
FOXCONN INTERCONNECT TECHNOLOGY LIMITED	廣宇科技股份有限公司	關聯企業	245,650	4	6,113	期後收款	135,821	92
FOXCONN INTERCONNECT TECHNOLOGY LIMITED	台捷電子股份有限公司	關聯企業	426,362	3	4,601	期後收款	162,360	160
FOXCONN INTERCONNECT TECHNOLOGY LIMITED	AVARY HOLDING (SHENZHEN) CO., LIMITED	關聯企業	485,123	4	1,017	期後收款	138,087	182
FOXCONN INTERCONNECT TECHNOLOGY LIMITED	宏啟精密電子(秦皇島)有限公司	關聯企業	104,182	5	-	-	55,047	39
FOXCONN INTERCONNECT TECHNOLOGY LIMITED	正崴精密工業股份有限公司	其他關係人	339,084	5	-	-	91,678	127
SCIENBIZIP CONSULTING INC.	鴻穎創新有限公司	子公司	101,607	1	-	-	36,081	-
NEW BEYOND MAXIMUM INDUSTRIAL LIMITED	FOXCONN INTERCONNECT TECHNOLOGY LIMITED	子公司	15,898,536	5	2,168	期後收款	-	-
準時達國際有限公司	台灣準時達國際物流股份有限公司	子公司	138,882	1	-	-	138,882	-
準時達國際有限公司	FUSING INTERNATIONAL INC.	子公司	128,728	3	-	-	128,728	-
準時達國際有限公司	SHARP JUSDA LOGISTICS CORPORATION	子公司	1,380,827	1	-	-	1,253,680	-
準時達國際有限公司	CLOUD NETWORK TECHNOLOGY SINGAPORE PTE. LTD.	子公司	408,728	1	-	-	408,728	-
準時達國際有限公司	JUSDA SUPPLY CHAIN MANAGEMENT CORPORATION	子公司	456,799	-	-	-	5,981	-
準時達國際有限公司	香港歐新國際貨運代理有限公司	子公司	1,102,860	1	-	-	223,010	-
準時達國際有限公司	INNOLUX USA INC.	其他關係人	353,442	2	-	-	353,442	133
重慶環錐精密電子有限公司	鴻富錦精密電子(重慶)有限公司	子公司	864,735	2	-	-	864,735	-
昆山富成科精密電子有限公司	富譽電子科技(淮安)有限公司	子公司	111,701	1	-	-	-	-

帳列應收款項之公司	交易對象名稱	關係	應收關係人款項餘額	週轉率	逾期應收關係人款項		應收關係人款項 期後收回金額	提列備抵呆帳 金額
					金額	處理方式		
ECMMS PRECISION SINGAPORE PTE. LTD.	COMPETITION TEAM TECHNOLOGY USA INC.	子公司	\$ 8,006,196	2	\$ -	-	\$ 7,718,692	\$ -
ECMMS PRECISION SINGAPORE PTE. LTD.	CLOUD NETWORK TECHNOLOGY SINGAPORE PTE. LTD.	子公司	4,786,053	1	-	-	1,978,338	-
ECMMS PRECISION SINGAPORE PTE. LTD.	FOXTEQ SINGAPORE PTE. LTD.	子公司	368,726	1	368,726	期後收款	-	-
ECMMS PRECISION SINGAPORE PTE. LTD.	SHARP CORPORATION MEXICO, S.A. DE C.V.	關聯企業	623,743	1	3,889	期後收款	317,577	234
晉城富聯鴻刃科技有限公司	深圳精匠雲創科技有限公司	子公司	114,743	6	69,396	期後收款	-	-
NEW WING INTERCONNECT TECHNOLOGY (BAC GIANG) CO., LTD	FOXCONN INTERCONNECT TECHNOLOGY LIMITED	子公司	10,590,222	5	-	-	-	-
INGRASYS (SINGAPORE) PTE. LTD.	鴻佰科技股份有限公司	子公司	735,864	9	-	-	-	-
INGRASYS (SINGAPORE) PTE. LTD.	INGRASYS TECHNOLOGY USA INC.	子公司	3,832,971	8	-	-	-	-
INGRASYS (SINGAPORE) PTE. LTD.	FOXCONN TECHNOLOGY (INDIA) PRIVATE LIMITED	子公司	1,942,697	8	-	-	-	-
INGRASYS (SINGAPORE) PTE. LTD.	FOXCONN TECHNOLOGY CZ S.R.O.	子公司	153,794	5	-	-	-	-
INGRASYS (SINGAPORE) PTE. LTD.	富聯精密電子(天津)有限公司	子公司	218,704	5	-	-	-	-
INGRASYS (SINGAPORE) PTE. LTD.	INGRASYS TECHNOLOGY KOREA, INC.	子公司	1,095,789	2	-	-	-	-
INGRASYS (SINGAPORE) PTE. LTD.	CLOUD NETWORK TECHNOLOGY SINGAPORE PTE. LTD.	子公司	1,879,072	6	-	-	-	-
INGRASYS (SINGAPORE) PTE. LTD.	YUZHAN PRECISION TECHNOLOGY JAPAN CO., LTD.	子公司	4,062,896	5	-	-	-	-
INGRASYS (SINGAPORE) PTE. LTD.	CLOUD NETWORK TECHNOLOGY KFT.	子公司	1,714,990	9	-	-	-	-
INGRASYS (SINGAPORE) PTE. LTD.	FOXCONN BRASIL INDUSTRIA E COMERCIO LTDA.	子公司	1,137,781	7	-	-	-	-
FALCON PRECISION TRADING PTE. LTD.	鴻富精密電子(成都)有限公司	子公司	1,140,842	-	-	-	1,136,788	-
FOXCONN OE TECHNOLOGIES SINGAPORE PTE. LTD.	FOXCONN OE TECHNOLOGIES INC.	子公司	361,052	4	-	-	-	-
富聯精密電子(貴陽)有限公司	富聯精密電子(天津)有限公司	子公司	327,796	6	2,623	期後收款	2,623	-
富聯精密電子(貴陽)有限公司	CLOUD NETWORK TECHNOLOGY SINGAPORE PTE. LTD.	子公司	984,908	2	163,890	期後收款	106,564	-
富聯裕展科技(河南)有限公司	富聯精密電子(鄭州)有限公司	子公司	783,593	10	137,893	期後收款	-	-
富聯裕展科技(河南)有限公司	富聯裕展科技(深圳)有限公司	子公司	1,104,057	9	127,028	期後收款	-	-
富聯裕展科技(河南)有限公司	IPL INTERNATIONAL LIMITED	子公司	24,849,928	10	12,883,128	期後收款	-	-
富聯科技(晉城)有限公司	富聯精密電子(鄭州)有限公司	子公司	153,701	2	42,341	期後收款	-	-
富聯科技(晉城)有限公司	富聯科技(濟源)有限公司	子公司	675,439	2	-	-	-	-
富聯科技(晉城)有限公司	富聯裕展科技(河南)有限公司	子公司	177,362	2	91,251	期後收款	-	-
富聯科技(晉城)有限公司	富聯裕展科技(深圳)有限公司	子公司	457,737	1	26,864	期後收款	-	-

帳列應收款項之公司	交易對象名稱	關係	應收關係人 款項餘額	週轉率	逾期應收關係人款項		應收關係人款項 期後收回金額	提列備抵呆帳 金額
					金額	處理方式		
富聯科技(晉城)有限公司	富聯科技(山西)有限公司	子公司	\$ 559,988	2	\$ 355,554	期後收款	\$ -	-
富聯科技(晉城)有限公司	IPL INTERNATIONAL LIMITED	子公司	5,018,233	3	2,518,471	期後收款	-	-
富聯科技(晉城)有限公司	富聯科技(蘭考)有限公司	子公司	391,713	2	-	-	-	-
蘭考裕富精密科技有限公司	富聯裕展科技(深圳)有限公司	子公司	102,520	1	-	-	34,387	-
蘭考裕富精密科技有限公司	FOXCONN SINGAPORE PTE. LTD.	子公司	1,304,359	1	-	-	1,097,592	-
FOXCONN PRECISION INTERNATIONAL LIMITED	富聯科技(濟源)有限公司	子公司	111,272	4	-	-	-	-
富聯裕展科技(深圳)有限公司	深圳富泰宏精密工業有限公司	子公司	334,616	10	-	-	-	-
富聯裕展科技(深圳)有限公司	富聯精密電子(鄭州)有限公司	子公司	2,282,370	6	-	-	-	-
富聯裕展科技(深圳)有限公司	富聯科技(濟源)有限公司	子公司	1,717,782	4	-	-	-	-
富聯裕展科技(深圳)有限公司	富聯裕展科技(河南)有限公司	子公司	2,923,082	10	-	-	-	-
富聯裕展科技(深圳)有限公司	富聯科技(晉城)有限公司	子公司	839,906	6	-	-	-	-
富聯裕展科技(深圳)有限公司	CLOUD NETWORK TECHNOLOGY (SAMOA) LIMITED	子公司	18,502,083	8	-	-	-	-
富聯裕展科技(深圳)有限公司	富聯科技(山西)有限公司	子公司	2,243,508	10	-	-	-	-
富聯裕展科技(深圳)有限公司	IPL INTERNATIONAL LIMITED	子公司	120,812,607	4	-	-	-	-
富聯裕展科技(深圳)有限公司	富聯科技(武漢)有限公司	子公司	542,619	8	-	-	-	-
富聯裕展科技(深圳)有限公司	富聯科技(鶴壁)有限公司	子公司	1,054,290	10	-	-	-	-
富聯裕展科技(深圳)有限公司	富聯科技(蘭考)有限公司	子公司	740,712	7	-	-	-	-
富聯裕展科技(深圳)有限公司	富聯科技(周口)有限公司	子公司	698,351	2	-	-	-	-
富准精密模具(嘉善)有限公司	富鼎電子科技(嘉善)有限公司	子公司	324,567	1	324,567	期後收款	289,538	-
富准精密模具(嘉善)有限公司	富翔精密工業(昆山)有限公司	子公司	1,670,584	1	1,670,584	期後收款	1,670,584	-
COMPETITION TEAM TECHNOLOGY MEXICO S.A. DE C.V.	SHARP CORPORATION MEXICO, S.A. DE C.V.	關聯企業	138,298	1	-	-	10,362	52
JUSDA EUROPE S.R.O.	FOXCONN EUROPEAN MANUFACTURING SERVICES S.R.O.	子公司	121,933	3	-	-	84,910	-
SHARP JUSDA LOGISTICS CORPORATION	SHARP JUSDA LOGISTICS (GERMANY) GMBH	子公司	118,647	1	-	-	-	-
SHARP JUSDA LOGISTICS CORPORATION	SHARP JUSDA LOGISTICS CORPORATION(US)	子公司	997,781	1	-	-	-	-
SHARP JUSDA LOGISTICS CORPORATION	SHARP CORPORATION	關聯企業	796,421	3	-	-	-	299
SHARP JUSDA LOGISTICS CORPORATION	SHARP MARKETING JAPAN CORPORATION	關聯企業	205,363	3	-	-	-	77
SHARP JUSDA LOGISTICS CORPORATION	SHARP (PHILS.) CORPORATION	關聯企業	107,924	1	-	-	-	40
河南富馳科技有限公司	富泰華工業(深圳)有限公司	子公司	3,910,158	2	-	-	3,910,158	-
河南富馳科技有限公司	鴻富錦精密電子(鄭州)有限公司	子公司	107,125,467	2	13,405,564	期後收款	103,726,866	-

帳列應收款項之公司	交易對象名稱	關係	應收關係人款項餘額	週轉率	逾期應收關係人款項		應收關係人款項 期後收回金額	提列備抵呆帳 金額
					金額	處理方式		
河南富馳科技有限公司	富士康精密電子(太原)有限公司	子公司	\$ 3,417,397	3	\$	期後收款	\$ 3,417,397	\$ -
深圳富聯富桂精密工業有限公司	鴻佰科技股份有限公司	子公司	612,271	4		期後收款	-	-
深圳富聯富桂精密工業有限公司	南寧富聯富桂精密工業有限公司	子公司	434,192	3		期後收款	-	-
深圳富聯富桂精密工業有限公司	PROFIT NEW LIMITED	子公司	4,179,663	5		-	-	-
深圳富聯富桂精密工業有限公司	MEGA WELL LIMITED	子公司	43,258,343	3		期後收款	-	-
CLOUD NETWORK TECHNOLOGY SINGAPORE PTE. LTD.	鴻佰科技股份有限公司	子公司	259,926	6		-	-	-
CLOUD NETWORK TECHNOLOGY SINGAPORE PTE. LTD.	INGRASYS TECHNOLOGY USA INC.	子公司	16,919,667	2		-	-	-
CLOUD NETWORK TECHNOLOGY SINGAPORE PTE. LTD.	FOXCONN CZ S. R. O.	子公司	12,230,497	1		-	-	-
CLOUD NETWORK TECHNOLOGY SINGAPORE PTE. LTD.	FUNING PRECISION COMPONENT CO., LTD.	子公司	1,335,768	4		-	-	-
CLOUD NETWORK TECHNOLOGY SINGAPORE PTE. LTD.	鴻富錦精密電子(煙台)有限公司	子公司	225,462	2		-	-	-
CLOUD NETWORK TECHNOLOGY SINGAPORE PTE. LTD.	FOXCONN TECHNOLOGY (INDIA) PRIVATE LIMITED	子公司	630,740	1		-	-	-
CLOUD NETWORK TECHNOLOGY SINGAPORE PTE. LTD.	富聯精密電子(天津)有限公司	子公司	3,762,252	1		-	-	-
CLOUD NETWORK TECHNOLOGY SINGAPORE PTE. LTD.	南寧富聯富桂精密工業有限公司	子公司	2,879,690	3		-	-	-
CLOUD NETWORK TECHNOLOGY SINGAPORE PTE. LTD.	PROFIT NEW LIMITED	子公司	156,995	1		-	-	-
CLOUD NETWORK TECHNOLOGY SINGAPORE PTE. LTD.	MEGA WELL LIMITED	子公司	608,097	8		-	-	-
CLOUD NETWORK TECHNOLOGY SINGAPORE PTE. LTD.	INGRASYS (SINGAPORE) PTE. LTD.	子公司	4,417,723	1		-	-	-
CLOUD NETWORK TECHNOLOGY SINGAPORE PTE. LTD.	富聯精密電子(貴陽)有限公司	子公司	949,128	2		-	-	-
CLOUD NETWORK TECHNOLOGY SINGAPORE PTE. LTD.	FOXCONN PRECISION INTERNATIONAL LIMITED	子公司	73,740,848	1		-	-	-
CLOUD NETWORK TECHNOLOGY SINGAPORE PTE. LTD.	深圳富聯富桂精密工業有限公司	子公司	1,877,965	5		-	-	-
CLOUD NETWORK TECHNOLOGY SINGAPORE PTE. LTD.	CLOUD NETWORK TECHNOLOGY USA INC.	子公司	51,128,962	1		-	-	-
CLOUD NETWORK TECHNOLOGY SINGAPORE PTE. LTD.	IPL INTERNATIONAL LIMITED	子公司	109,731	6		-	-	-
CLOUD NETWORK TECHNOLOGY SINGAPORE PTE. LTD.	FII USA INC.	子公司	126,874	1		-	-	-

帳列應收款項之公司	交易對象名稱	關係	應收關係人款項餘額	週轉率	逾期應收關係人款項		應收關係人款項 期後收回金額	提列備抵呆帳 金額
					金額	處理方式		
CLOUD NETWORK TECHNOLOGY SINGAPORE PTE. LTD.	富裕精密組件有限公司	子公司	\$ 42,283,725	2	\$ -	\$ -	\$ -	\$ -
CLOUD NETWORK TECHNOLOGY SINGAPORE PTE. LTD.	富聯雲計算(天津)有限公司	子公司	543,500	4	-	-	-	-
CLOUD NETWORK TECHNOLOGY SINGAPORE PTE. LTD.	FUHONG PRECISION COMPONENT (BAC GIANG) COMPANY LIMITED	子公司	11,951,594	3	-	-	-	-
CLOUD NETWORK TECHNOLOGY KFT.	INGRASY (SINGAPORE) PTE. LTD.	子公司	903,817	3	-	-	-	-
CLOUD NETWORK TECHNOLOGY (SAMOA) LIMITED	FOXCONN PRECISION INTERNATIONAL LIMITED	子公司	18,373,206	10	-	-	-	-
CLOUD NETWORK TECHNOLOGY (SAMOA) LIMITED	CLOUD NETWORK TECHNOLOGY SINGAPORE PTE. LTD.	子公司	536,311	3	-	-	-	-
富聯科技(山西)有限公司	富聯精密電子(鄭州)有限公司	子公司	120,975	5	-	-	-	-
富聯科技(山西)有限公司	富聯科技(濟源)有限公司	子公司	118,225	3	-	-	-	-
富聯科技(山西)有限公司	富聯裕展科技(河南)有限公司	子公司	211,432	4	-	-	-	-
富聯科技(山西)有限公司	富聯科技(晉城)有限公司	子公司	466,348	2	-	-	-	-
富聯科技(山西)有限公司	富聯裕展科技(深圳)有限公司	子公司	508,085	2	-	-	-	-
富聯科技(山西)有限公司	IPL INTERNATIONAL LIMITED	子公司	6,559,361	5	-	-	-	-
富聯科技(山西)有限公司	富聯科技(蘭考)有限公司	子公司	1,569,809	2	-	-	-	-
富聯科技(山西)有限公司	鴻富晉精密工業(太原)有限公司	關聯企業	1,840,803	2	-	-	-	690
CLOUD NETWORK TECHNOLOGY USA INC.	南寧富聯富桂精密工業有限公司	子公司	222,395	2	13,155	期後收款	264	-
CLOUD NETWORK TECHNOLOGY USA INC.	CLOUD NETWORK TECHNOLOGY SINGAPORE PTE. LTD.	子公司	5,149,162	3	3,207,210	期後收款	-	-
IPL INTERNATIONAL LIMITED	富聯科技(濟源)有限公司	子公司	362,516	10	-	-	-	-
IPL INTERNATIONAL LIMITED	富聯科技(晉城)有限公司	子公司	127,716	8	-	-	-	-
IPL INTERNATIONAL LIMITED	FOXCONN PRECISION INTERNATIONAL LIMITED	子公司	82,783,419	1	-	-	-	-
IPL INTERNATIONAL LIMITED	富聯裕展科技(深圳)有限公司	子公司	267,320	9	-	-	-	-
IPL INTERNATIONAL LIMITED	CLOUD NETWORK TECHNOLOGY SINGAPORE PTE. LTD.	子公司	72,835,833	3	-	-	-	-
IPL INTERNATIONAL LIMITED	富聯科技(山西)有限公司	子公司	289,476	1	-	-	-	-
IPL INTERNATIONAL LIMITED	富聯科技(蘭考)有限公司	子公司	429,099	5	-	-	-	-
JUSDA SUPPLY CHAIN MANAGEMENT CORPORATION	準時達國際有限公司	子公司	435,747	1	-	-	31,853	-
JUSDA SUPPLY CHAIN MANAGEMENT CORPORATION	FII USA INC.	子公司	105,372	1	-	-	6,012	-

帳列應收款項之公司	交易對象名稱	關係	應收關係人 款項餘額	週轉率	逾期應收關係人款項		應收關係人款項 期後收回金額	提列備抵呆帳 金額
					金額	處理方式		
JUSDA SUPPLY CHAIN MANAGEMENT CORPORATION	INNOLUX USA INC.	其他關係人	\$ 122,486	-	\$ -	-	\$ -	46
APE, INC.	FII USA INC.	子公司	149,775	-	-	-	541	-
鴻富成精密電子(成都)有限公司	FALCON PRECISION TRADING PTE. LTD.	子公司	2,854,016	1	-	-	1,696,695	-
FORTUNE BAY TECHNOLOGY PTE LTD.	富聯國基(上海)電子有限公司	子公司	148,532	3	-	-	148,532	-
FORTUNE BAY TECHNOLOGY PTE LTD.	鴻佰科技股份有限公司	子公司	106,587	2	-	-	106,587	-
FORTUNE BAY TECHNOLOGY PTE LTD.	三藏科技(深圳)有限公司	子公司	390,170	1	-	-	298,726	-
FORTUNE BAY TECHNOLOGY PTE LTD.	富泰華工業(深圳)有限公司	子公司	234,618	2	-	-	234,618	-
FORTUNE BAY TECHNOLOGY PTE LTD.	鴻富錦精密電子(成都)有限公司	子公司	934,580	2	-	-	934,580	-
FORTUNE BAY TECHNOLOGY PTE LTD.	南寧富聯富桂精密工業有限公司	子公司	622,844	2	-	-	622,844	-
FORTUNE BAY TECHNOLOGY PTE LTD.	河南富聯富桂精密工業有限公司	子公司	470,929	2	-	-	470,929	-
FORTUNE BAY TECHNOLOGY PTE LTD.	深圳富聯富桂精密工業有限公司	子公司	635,338	2	-	-	635,338	-
FORTUNE BAY TECHNOLOGY PTE LTD.	CLOUD NETWORK TECHNOLOGY SINGAPORE PTE. LTD.	子公司	577,240	3	-	-	563,192	-
FORTUNE BAY TECHNOLOGY PTE LTD.	太原富馳科技有限公司	子公司	144,603	2	-	-	144,603	-
富聯科技(武漢)有限公司	富聯科技(濟源)有限公司	子公司	4,879,743	1	-	-	-	-
富聯科技(鶴壁)有限公司	富聯精密電子(鄭州)有限公司	子公司	600,664	3	59,364	期後收款	-	-
富聯科技(鶴壁)有限公司	富聯科技(濟源)有限公司	子公司	705,035	3	554,089	期後收款	-	-
富聯科技(鶴壁)有限公司	富聯裕展科技(河南)有限公司	子公司	812,547	2	24,369	期後收款	-	-
富聯科技(鶴壁)有限公司	富聯科技(晉城)有限公司	子公司	402,738	2	323,702	期後收款	-	-
富聯科技(鶴壁)有限公司	富聯裕展科技(深圳)有限公司	子公司	194,359	2	140,007	期後收款	-	-
富聯科技(鶴壁)有限公司	富聯科技(山西)有限公司	子公司	137,527	2	101,550	期後收款	-	-
富聯科技(鶴壁)有限公司	IPL INTERNATIONAL LIMITED	子公司	290,925	3	-	-	-	-
富聯科技(鶴壁)有限公司	富聯科技(蘭考)有限公司	子公司	130,526	3	40,040	期後收款	-	-
富聯科技(鶴壁)有限公司	鴻富晉精密工業(太原)有限公司	關聯企業	224,088	3	58,057	期後收款	-	84
晉城三藏精密電子有限公司	三藏科技(深圳)有限公司	子公司	126,410	2	-	-	126,410	-
晉城三藏精密電子有限公司	BEST EVER INDUSTRIES LIMITED	子公司	182,305	2	-	-	182,305	-
晉城三藏精密電子有限公司	信揚科技(佛山)有限公司	子公司	102,299	1	-	-	102,296	-
邦泰國際物流有限公司	準時達國際有限公司	子公司	302,691	1	-	-	113,671	-
FII USA INC.	INGRASYS TECHNOLOGY USA INC.	子公司	126,552	10	-	-	-	-
FII USA INC.	PCE PARAGON SOLUTIONS (USA) INC.	子公司	169,136	3	-	-	-	-
FE HOLDINGS USA, INC.	FII USA INC.	子公司	176,075	-	-	-	11,388	-
富聯科技(蘭考)有限公司	IPL INTERNATIONAL LIMITED	子公司	4,526,928	1	-	期後收款	4,526,928	-

帳列應收款項之公司	交易對象名稱	關係	應收關係人 款項餘額	週轉率	逾期應收關係人款項		應收關係人款項 期後收回金額	提列備抵呆帳 金額
					金額	處理方式		
富裕精密組件有限公司	CLOUD NETWORK TECHNOLOGY SINGAPORE PTE. LTD.	子公司	\$ 42,110,284	3	\$ 17,634,642	期後收款	\$ -	\$ -
SHUNYUN TECHNOLOGY (HA NOI, VIETNAM) LIMITED	SHUNYUN TECHNOLOGY HOLDINGS LIMITED	子公司	486,380	1	-	-	123,963	-
SHARP JUSDA LOGISTICS CORPORATION(US)	SHARP ELECTRONICS CORPORATION	關聯企業	802,287	1	-	-	-	301
SHARP JUSDA LOGISTICS CORPORATION(US)	SHARP NEC DISPLAY SOLUTIONS OF AMERICA, INC.	關聯企業	197,438	1	-	-	19,867	74
富聯裕展科技(衡陽)有限公司	富聯裕展科技(深圳)有限公司	子公司	293,446	3	67,221	期後收款	-	-
深圳市富聯凌雲光科技有限公司	富聯精密電子(鄭州)有限公司	子公司	340,753	6	-	-	-	-
深圳市富聯凌雲光科技有限公司	富聯裕展科技(河南)有限公司	子公司	372,685	7	-	-	-	-
深圳市富聯凌雲光科技有限公司	富聯裕展科技(深圳)有限公司	子公司	431,709	6	-	-	-	-
深圳市富聯凌雲光科技有限公司	富聯科技(山西)有限公司	子公司	384,514	2	-	-	-	-
深圳市富聯凌雲光科技有限公司	富聯科技(蘭考)有限公司	子公司	133,089	9	-	-	-	-
富聯雲計算(天津)有限公司	富聯精密電子(天津)有限公司	子公司	240,886	6	-	-	-	-
富聯雲計算(天津)有限公司	PROFIT NEW LIMITED	子公司	685,391	1	-	-	-	-
訊芸電子科技(中山)有限公司	SHUNYUN TECHNOLOGY HOLDINGS LIMITED	子公司	177,172	2	-	-	-	-
富聯科技(周口)有限公司	富聯裕展科技(深圳)有限公司	子公司	774,479	4	514,571	期後收款	-	-
太原富馳科技有限公司	FAST VICTOR LIMITED	子公司	29,847,812	2	-	-	28,638,125	-
太原富馳科技有限公司	富士康精密電子(太原)有限公司	子公司	556,964	3	-	-	-	-
富泰華精密工業(威海)有限公司	FOXCONN IMAGE & PRINTING PRODUCT PTE. LTD.	子公司	5,127,288	2	193	期後收款	5,126,561	-
FOXCONN TECHNOLOGY SERVICE AND LOGISTICS LIMITED	FOXCONN CZ S. R. O.	子公司	783,513	2	-	-	-	-
香港歐新國際貨運代理有限公司	準時達國際有限公司	子公司	192,396	3	-	-	116,689	-
富聯精密科技(贛州)有限公司	富聯裕展科技(深圳)有限公司	子公司	317,515	3	-	-	-	-
NSG TECHNOLOGY INC.	CLOUD NETWORK TECHNOLOGY USA INC.	子公司	578,482	9	73,081	期後收款	-	-
佛山普立華科技有限公司	鴻富泰精密電子(煙台)有限公司	子公司	374,489	3	-	-	347,629	-
FUHONG PRECISION COMPONENT (BAC GIANG) COMPANY LIMITED	FOXCONN INTERCONNECT TECHNOLOGY LIMITED	子公司	857,664	5	435,268	期後收款	-	-
FUHONG PRECISION COMPONENT (BAC GIANG) COMPANY LIMITED	CLOUD NETWORK TECHNOLOGY SINGAPORE PTE. LTD.	子公司	22,967,715	3	11,328,801	期後收款	-	-
越南準時達國際供應鏈管理有限公司	富裕精密組件有限公司	子公司	232,073	1	-	-	216,696	-
越南準時達國際供應鏈管理有限公司	FUHONG PRECISION COMPONENT (BAC GIANG) COMPANY LIMITED	子公司	218,351	1	-	-	182,642	-

帳列應收款項之公司	交易對象名稱	關係	應收關係人 款項餘額	週轉率	逾期應收關係人款項		應收關係人款項 期後收回金額	提列備抵呆帳 金額
					金額	處理方式		
FOXCONN HON HAI TECHNOLOGY INDIA MEGA DEVELOPMENT	鴻富錦精密電子(鄭州)有限公司	子公司	102,124	1	\$	-	\$ 75,208	-
COMPETITION TEAM TECHNOLOGY (VIETNAM) COMPANY LIMITED	ECMMS PRECISION SINGAPORE PTE. LTD.	子公司	108,875	8		-	36,399	-
FUKANG TECHNOLOGY COMPANY LIMITED	S&B INDUSTRY INC.	子公司	179,710	1		-	-	-
FUKANG TECHNOLOGY COMPANY LIMITED	FIH (HONG KONG) LIMITED	子公司	1,110,398	1		-	589,178	-

註：係應收代採購原料款。

鴻海精密工業股份有限公司
 母公司與子公司及各子公司間之業務關係及重要交易往來情形及金額
 民國111年1月1日至12月31日

單位：新台幣仟元
 (除特別註明者外)

附表九

編號 (註1)	交易人名稱	交易往來對象	與交易人之關係 (註2)	交易往來情形		交易條件	佔合併總營收或 總資產之比率(註4)
				科目	金額		
0	鴻海精密工業股份有限公司	FOXCONN (FAR EAST) LIMITED 及所屬子公司	子公司	進貨	\$ 337,979,080	註3	5
0	鴻海精密工業股份有限公司	FOXCONN (FAR EAST) LIMITED 及所屬子公司	子公司	應付帳款	89,778,516	註3	2
0	鴻海精密工業股份有限公司	FOXCONN (FAR EAST) LIMITED 及所屬子公司	子公司	其他應收款	81,881,490	註3	2
0	鴻海精密工業股份有限公司	FOXCONN IMAGE & PRINTING PRODUCT PTE. LTD.	子公司	進貨	518,714,685	註3	8
0	鴻海精密工業股份有限公司	FOXCONN IMAGE & PRINTING PRODUCT PTE. LTD.	子公司	應付帳款	235,124,558	註3	6
0	鴻海精密工業股份有限公司	富泰華工業(深圳)有限公司	子公司	其他應收款	196,321,359	註3	5
0	鴻海精密工業股份有限公司	鴻富錦精密電子(成都)有限公司	子公司	其他應收款	271,581,428	註3	7
0	鴻海精密工業股份有限公司	鴻富錦精密電子(鄭州)有限公司	子公司	其他應收款	258,423,821	註3	6
0	鴻海精密工業股份有限公司	鴻富錦精密電子(鄭州)有限公司	子公司	應收帳款	58,773,939	註3	1
0	鴻海精密工業股份有限公司	FAST VICTOR LIMITED	子公司	進貨	353,864,410	註3	5
0	鴻海精密工業股份有限公司	FAST VICTOR LIMITED	子公司	應付帳款	113,211,278	註3	3
0	鴻海精密工業股份有限公司	富士康精密電子(太原)有限公司	子公司	其他應收款	78,546,837	註3	2
0	鴻海精密工業股份有限公司	FALCON PRECISION TRADING PTE. LTD.	子公司	進貨	743,291,362	註3	11
0	鴻海精密工業股份有限公司	FALCON PRECISION TRADING PTE. LTD.	子公司	應付帳款	348,110,467	註3	8
0	鴻海精密工業股份有限公司	河南富馳科技有限公司	子公司	其他應收款	104,402,446	註3	3
0	鴻海精密工業股份有限公司	FOXCONN SINGAPORE PTE LTD.	子公司	進貨	1,360,353,192	註3	21
0	鴻海精密工業股份有限公司	FOXCONN SINGAPORE PTE LTD.	子公司	應付帳款	419,854,196	註3	10
1	深圳富泰宏精密工業有限公司	FIH (HONG KONG) LIMITED	子公司	銷貨	123,838,844	註3	2
2	三贏科技(深圳)有限公司	BEST EVER INDUSTRIES LIMITED	子公司	銷貨	91,281,815	註3	1
3	富泰華工業(深圳)有限公司	FOXCONN IMAGE & PRINTING PRODUCT PTE. LTD.	子公司	應收帳款	230,365,753	註3	6
3	富泰華工業(深圳)有限公司	FOXCONN IMAGE & PRINTING PRODUCT PTE. LTD.	子公司	銷貨	602,274,360	註3	9

交易往來情形

編號 (註1)	交易人之關係		科目	金額	交易條件	佔合併總營收或 總資產之比率(註4)
	交易人名稱	交易往來對象				
4	鴻富精密電子(成都)有限公司	FALCON PRECISION TRADING PTE. LTD.	應收帳款	\$ 320,390,386	註3	8
4	鴻富精密電子(成都)有限公司	FALCON PRECISION TRADING PTE. LTD.	銷貨	692,969,563	註3	10
5	南寧富聯富桂精密工業有限公司	MEGA WELL LIMITED	應收帳款	49,966,105	註3	1
5	南寧富聯富桂精密工業有限公司	MEGA WELL LIMITED	銷貨	106,533,480	註3	2
6	富聯精密電子(鄭州)有限公司	IPL INTERNATIONAL LIMITED	銷貨	72,060,395	註3	1
7	鴻富精密電子(鄭州)有限公司	FOXCONN SINGAPORE PTE. LTD.	應收帳款	415,636,861	註3	10
7	鴻富精密電子(鄭州)有限公司	FOXCONN SINGAPORE PTE. LTD.	銷貨	1,688,844,199	註3	25
8	MEGA WELL LIMITED	CLOUD NETWORK TECHNOLOGY SINGAPORE PTE. LTD.	應收帳款	96,387,713	註3	2
8	MEGA WELL LIMITED	CLOUD NETWORK TECHNOLOGY SINGAPORE PTE. LTD.	銷貨	245,317,048	註3	4
9	FAST VICTOR LIMITED	富士康精密電子(太原)有限公司	銷貨	126,225,534	註3	2
10	富士康精密電子(太原)有限公司	FAST VICTOR LIMITED	應收帳款	122,667,184	註3	3
10	富士康精密電子(太原)有限公司	FAST VICTOR LIMITED	銷貨	404,851,717	註3	6
11	INGRASYS (SINGAPORE) PTE. LTD.	INGRASYS TECHNOLOGY USA INC.	銷貨	68,478,569	註3	1
12	富聯裕展科技(河南)有限公司	IPL INTERNATIONAL LIMITED	銷貨	102,488,540	註3	2
13	富聯裕展科技(深圳)有限公司	IPL INTERNATIONAL LIMITED	應收帳款	120,812,607	註3	3
13	富聯裕展科技(深圳)有限公司	IPL INTERNATIONAL LIMITED	銷貨	248,246,733	註3	4
14	河南富馳科技有限公司	鴻富精密電子(鄭州)有限公司	應收帳款	107,125,467	註3	3
14	河南富馳科技有限公司	鴻富精密電子(鄭州)有限公司	銷貨	624,789,458	註3	9
15	深圳富聯富桂精密工業有限公司	MEGA WELL LIMITED	應收帳款	43,258,343	註3	1
15	深圳富聯富桂精密工業有限公司	MEGA WELL LIMITED	銷貨	132,178,681	註3	2
16	CLOUD NETWORK TECHNOLOGY SINGAPORE PTE. LTD.	FOXCONN PRECISION INTERNATIONAL LIMITED	應收帳款	73,740,848	註3	2
16	CLOUD NETWORK TECHNOLOGY SINGAPORE PTE. LTD.	FOXCONN PRECISION INTERNATIONAL LIMITED	銷貨	72,540,178	註3	1
16	CLOUD NETWORK TECHNOLOGY SINGAPORE PTE. LTD.	CLOUD NETWORK TECHNOLOGY USA INC.	應收帳款	51,128,962	註3	1
16	CLOUD NETWORK TECHNOLOGY SINGAPORE PTE. LTD.	富裕精密組件有限公司	應收帳款	42,283,725	註3	1
16	CLOUD NETWORK TECHNOLOGY SINGAPORE PTE. LTD.	富裕精密組件有限公司	銷貨	68,903,522	註3	1
17	IPL INTERNATIONAL LIMITED	FOXCONN PRECISION INTERNATIONAL LIMITED	應收帳款	82,783,419	註3	2

編號 (註1)	交易往來情形			與交易人之關係 (註2)	科目	金額	交易條件	佔合併總營收或 總資產之比率(註4)
	交易人名稱	交易往來對象	金額					
17	IPL INTERNATIONAL LIMITED	FOXCONN PRECISION INTERNATIONAL LIMITED	子公司	銷貨	\$ 447,319,779	註3	7	
17	IPL INTERNATIONAL LIMITED	CLOUD NETWORK TECHNOLOGY SINGAPORE PTE. LTD.	子公司	應收帳款	72,835,833	註3	2	
17	IPL INTERNATIONAL LIMITED	CLOUD NETWORK TECHNOLOGY SINGAPORE PTE. LTD.	子公司	銷貨	71,400,798	註3	1	
18	富裕精密組件有限公司	CLOUD NETWORK TECHNOLOGY SINGAPORE PTE. LTD.	子公司	應收帳款	42,110,284	註3	1	
18	富裕精密組件有限公司	CLOUD NETWORK TECHNOLOGY SINGAPORE PTE. LTD.	子公司	銷貨	74,492,917	註3	1	
19	太原富馳科技有限公司	FAST VICTOR LIMITED	子公司	銷貨	125,960,953	註3	2	

註1：母公司及子公司相互間之業務往來資訊應分別於編號註明，編號之填寫方法如下：

(1). 母公司填0。

(2). 子公司依公司別由阿拉伯數字1開始依序編號。

註2：與交易人之關係有以下三種，標示種類即可(若係母子公司間或各子公司間之同一筆交易，則無須重複揭露。如：母公司對子公司之交易，若母公司已揭露，則子公司部分無須重複揭露；子公司對子公司之交易，若其一子公司已揭露，則另一子公司無須重複揭露)：

(1). 母公司對子公司。

(2). 子公司對母公司。

(3). 子公司對子公司。

註3：除無相關同類交易可循，其交易條件係由雙方協商決定外，其餘與一般交易條件相近。

註4：交易往來金額佔合併總營收或總資產比率之計算，若屬資產負債科目者，以期末餘額佔合併總資產之方式計算；若屬損益科目者，以期中累積金額佔合併總營收之方式計算。

註5：上開揭露標準金額，若屬資產負債科目者，係以合併總資產超過百分之一為揭露標準；若屬損益科目者，係以合併總營收超過百分之一為揭露標準。惟上述關係人交易於編製合併報表時，業已沖銷。

註6：上開關係人交易資訊，係依各該公司同期間經會計師查核之財務報告編製。

鴻海精密工業股份有限公司
被投資公司名稱、所在地區等相關資訊 (不含大陸被投資公司)
民國111年12月31日

附表十

單位：新台幣仟元
(除特別註明者外)

投資公司名稱	被投資公司名稱	所在地區	主要營業項目	原始投資金額		期末持有		被投資公司 本期損益	本期認列之 投資損益	備註
				本期末	去年年底	股數	比率			
鴻海精密工業股份有限公司	FOXCONN(FAR EAST) LIMITED	開曼群島	從事控股及轉投資事務	\$ 222,516,166	\$ 230,694,843	7,809,628,748	100	\$ 117,647,398	\$ 116,742,495	註1
鴻海精密工業股份有限公司	SHARP CORPORATION	日本	從事數位情報家電、通信系統、電子設備及顯示設備及有關零件之製造及買賣	39,865,078	34,432,479	144,900,000	22	(544,855)	(1,329,154)	註1、6
鴻海精密工業股份有限公司	ECMMS PRECISION SINGAPORE PTE. LTD.	新加坡	從事電腦及數據處理設備之製造及買賣	12,799,049	12,799,049	343,010,000	100	508,934	507,786	註1
鴻海精密工業股份有限公司	鴻揚創業投資股份有限公司	台灣	從事控股及轉投資事務	7,399,903	7,399,903	1,302,300,856	98	1,669,992	1,635,978	註1
鴻海精密工業股份有限公司	寶鑫國際投資股份有限公司	台灣	從事控股及轉投資事務	5,497,500	2,998,500	1,493,630,000	100	2,253,950	2,253,950	
鴻海精密工業股份有限公司	MARGINI HOLDINGS LIMITED	英屬維京群島	從事控股及轉投資事務	8,907,895	8,907,895	275,980,200	100	(240,786)	(240,786)	
鴻海精密工業股份有限公司	AMBIT INTERNATIONAL LTD.	英屬維京群島	從事控股及轉投資事務	2,393,965	2,393,965	74,572,281	100	9,429,371	9,429,371	
鴻海精密工業股份有限公司	FOXCONN HOLDINGS B. V. - NETHERLAND	荷蘭	從事控股及轉投資事務	6,486,934	6,486,934	108,355,209	100	763,423	763,423	
鴻海精密工業股份有限公司	FENIX INDUSTRIA DE ELETRONICOS LTDA.	巴西	從事電腦WIFI卡及WIFI模組之生產	539,450	539,450	53,333,780	99	131,948	131,247	
鴻海精密工業股份有限公司	FOXCONN MOEBG INDUSTRIA DE ELETRONICOS LTDA-BRAZIL	巴西	FTV/DVR /BLUETOOTH MODULE /SET-TOP BOX 及光纖網路終端機(OPTICAL NETWORK TERMINAL)等產品	348,977	348,977	24,315,201	100	491,637	491,588	
鴻海精密工業股份有限公司	鴻準精密工業股份有限公司	台灣	電腦終端機、電腦顯示器、電子計算機週邊設備、電源供應器及有關零件之製造、加工及買賣	481,782	481,782	139,725,803	10	4,198,165	430,591	註1、2

投資公司名稱	被投資公司名稱	所在地區	主要營業項目	原始投資金額		期末持有		被投資公司 本期損益	本期認列之 投資損益	備註
				本期末	去年年底	股數	比率			
鴻海精密工業股份有限公司	FOXCONN HOLDING LTD.	英屬維京群島	從事控股及轉投資事務	\$ 48,664,097	\$ 48,092,764	1,590,702,109	100	\$ 66,039,780	\$ (4,597,772)	
鴻海精密工業股份有限公司	鴻元國際投資股份有限公司	台灣	從事控股及轉投資事務	2,249,500	1,611,500	453,255,431	100	6,071,951	842,592	
鴻海精密工業股份有限公司	鴻棋國際投資股份有限公司	台灣	從事控股及轉投資事務	1,500,500	1,500,500	347,150,727	100	4,986,900	559,888	
鴻海精密工業股份有限公司	FOXCONN SINGAPORE PTE. LTD.	新加坡	從事控股及轉投資事務	13,757,514	13,757,514	451,837,543	39	12,578,048	(398,184)	註1、8
鴻海精密工業股份有限公司	FOXCONN SA B. V.	荷蘭	從事控股及轉投資事務	3,247,330	3,247,330	72,163,188	100	1,385,592	(3,357)	
鴻海精密工業股份有限公司	廣宇科技股份有限公司	台灣	電子訊號線纜製造及銷售	2,042,398	2,042,398	107,776,254	21	2,904,773	273,256	註1、3
鴻海精密工業股份有限公司	利德國際投資股份有限公司	台灣	從事控股及轉投資事務	8,406,411	2,554,411	847,100,000	100	8,149,488	114,386	
鴻海精密工業股份有限公司	三創數位股份有限公司	台灣	電腦事務性機器設備、電腦之零售及資訊軟體服務	1,836,463	1,836,463	183,646,250	75	958,105	16,917	
鴻海精密工業股份有限公司	普立爾科技(香港)有限公司	香港	照相機及相關零配件之買賣	22,311	22,311	1,404,936	2	135,985	2,417,462	註1、4
鴻海精密工業股份有限公司	揚信科技股份有限公司	台灣	係從事租賃業	1,444,555	1,444,555	65,810,751	48	488,450	(17,569)	註5
鴻海精密工業股份有限公司	亞太電信股份有限公司	台灣	特許經營電信事業、資料儲存與處理設備及有線(無線)通信機械器材等之製造、電腦設備與衛星電視頻道器材之安裝；並提供行動電話之語音與非語音及第三代行動通信等服務	16,821,609	16,821,609	1,253,026,812	30	7,625,520	(5,357,738)	註7
鴻海精密工業股份有限公司	鴻華先進科技股份有限公司	台灣	電動車整車、平台及三電、自動駕駛、車聯網等系統產品。以及整車設計、開發、測試驗證等技術服務	7,944,000	7,944,000	794,400,000	51	6,727,873	(1,202,348)	(613,216)

投資公司名稱	被投資公司名稱	所在地區	主要營業項目	原始投資金額		期末持有		帳面金額	被投資公司 本期損益	本期認列之 投資損益	備註
				本期末	去年年底	股數	比率				
鴻海精密工業股份有限公司	鴻揚半導體股份有限公司	台灣	研究、開發、設計、製造及銷售下列產品： 1、Si產品之製造及代工 2、SiC功率元件 3、MEMS（微機電）產品以及 Sensor 產品及其對應之ASIC類比電路製造	\$ 4,058,000	\$ 3,170,000	405,800,000	100	\$ 3,332,670	\$ (711,040)	\$ (711,040)	
鴻海精密工業股份有限公司	其他	其他		591,036	550,011	-	-	432,238	3,415,993	59,875	註1、 10
FOXCONN (FAR EAST) LIMITED	SHARP CORPORATION	日本	從事數位情報家電、通信系統、電子設備及顯示設備及有關零件之製造及買賣	20,164,627	24,973,175	76,655,069	12	25,990,204	(544,855)	(694,482)	註6
鴻元、寶鑫及鴻景公司	鴻準精密工業股份有限公司	台灣	電腦終端計機、電腦顯示器、電子計算機、週邊設備、電源供應器及有關零件之製造、加工及買賣	1,992,567	1,992,567	277,194,573	20	20,571,470	4,198,165	854,465	註2、 11
鴻元、寶鑫及鴻景公司	廣宇科技股份有限公司	台灣	電子訊號線纜製造及銷售	560,639	560,639	29,620,041	6	829,759	1,566,399	74,809	註3、 11
鴻揚、鴻元、寶鑫、利億及鴻棋公司	建漢科技股份有限公司	台灣	網際網路存取路由器研究開發、生產、製造及銷售	239,339	357,397	23,521,696	7	357,921	(366,674)	(33,487)	註11
鴻揚、鴻元、寶鑫及鴻棋公司	京鼎精密科技股份有限公司	台灣	電子零組件之銷售及半導體設備系統整合測試	915,164	915,164	14,557,088	15	1,843,966	2,344,363	358,991	註11
鴻棋、鴻元、寶鑫及鴻揚公司	賜福科技股份有限公司	台灣	機械設備、電腦及其週邊設備製造及買賣	913,762	913,762	49,928,316	100	23,715	(1,093)	(51,697)	註11
鴻揚公司	安泰電業股份有限公司	台灣	汽工電線、電器、電子零件製造	970,000	970,000	60,010,000	100	108,522	(9,176)	(49,893)	註11
鴻揚公司	BURRAGE CAPITAL HEALTHCARE OFFSHORE FUND II LTD.	開曼群島	從事控股及轉投資事務	441,300	441,300	15,000,000	100	579,176	(56,695)	(56,695)	註11

投資公司名稱	被投資公司名稱	所在地區	主要營業項目	原始投資金額		期末持有		帳面金額	被投資公司 本期損益	本期認列之 投資損益	備註
				本期末	去年年底	股數	比率				
寶鑫、鴻揚、 鴻元及鴻祺公 司	天鈺科技股份有限公司	台灣	電子零組件製造業、製 造輸出業、積體電路、 兼營與本公司業務相關 之進出口貿易業務	\$ 793,369	\$ 863,956	41,060,054	22	\$ 3,842,808	\$ 3,269,185	\$ 663,265	註11
鴻揚及利德公 司	台灣智慧光網股份有限公司	台灣	FTTH寬頻用戶迴路出租 及FTTH寬頻上網服務、 都會型及電信型乙太專 線出租服務	808,158	808,158	47,111,359	21	550,441	21,940	4,672	註11
寶鑫公司及 FIH MOBILE LIMITED	榮創能源科技股份有限公司	台灣	發光二極體之研發、測 試、製造及銷售其原 料及半成品之進出口及 買賣	197,060	353,120	9,853,000	7	170,295	(142,246)	(7,103)	註10、 11
寶鑫、鴻揚及 利德公司	康聯生醫科技股份有限公司	台灣	提供各種健康檢測軟 體、機器設備顧問服務 及醫療照護保健諮詢顧 問服務	276,170	276,170	24,637,025	54	557,413	25,442	20,222	註11
寶鑫、鴻祺及 鴻揚公司	亞太電信股份有限公司	台灣	特許經營電信事業、及有 線(無線)通信機械器材 等之製造、電腦設備與 衛星電視器材之安裝業 務；並提供行動電話之 語音與非語音及第三代 行動通信等服務	3,045,178	3,045,178	302,022,004	7	1,828,218	(5,357,738)	(380,962)	註7、 11
寶鑫公司	震旦電信股份有限公司	台灣	銷售手機、配件及門號 上線等業務	273,444	273,444	12,777,765	30	203,086	(64,555)	(19,050)	註11
寶鑫、鴻揚、 鴻元及鴻祺公 司	中揚光電股份有限公司	台灣	模具製造、研發及買 賣、數位鏡頭組裝及鏡 片镀膜	976,780	993,848	20,295,493	26	485,208	(342,570)	(61,077)	註11
寶鑫公司	國創半導體股份有限公司	台灣	各類應用積體電路之 設計、測試及銷售	1,734,009	135,000	1,734,000,000	51	1,669,412	(153,364)	(75,541)	註11
寶鑫公司	雲高科技股份有限公司	台灣	雲端機房營運、系統整 合服務、雲端應用服務 及資訊業務	1,020,000	120,000	102,000,000	100	1,095,513	52,775	48,057	註11

投資公司名稱	被投資公司名稱	所在地區	主要營業項目	原始投資金額		期末持有		被投資公司 本期損益	本期認列之 投資損益	備註
				本期末	去年年底	股數	比率			
鴻揚、鴻元、寶鑫、利億及鴻棋公司	其他	其他		\$ 12,816,977	\$ 6,041,550	-	-	\$ 3,439,760	\$ 1,347,283	註9

註1：本公司本期認列之投資收益已調整與被投資公司相互間交易之未實現損益。

註2：本公司直接及間接持有鴻準精密工業股份有限公司之持股比例為29.48%。

註3：本公司直接及間接持有廣宇科技股份有限公司之持股比例為26.51%。

註4：本公司直接及間接持有普立爾科技(香港)有限公司之持股比例為99.96%。

註5：本公司直接及間接持有揚信科技股份有限公司之持股比例為100%。

註6：本公司直接及間接持有SHARP CORPORATION之持股比例為34.06%。

註7：本公司直接及間接持有亞太電信股份有限公司之持股比例為36.89%。

註8：本公司直接及間接持有FOXCONN SINGAPORE PTE. LTD. 之持股比例為100%。

註9：因金額非屬重大，故合併揭露。

註10：FIH MOBILE LIMITED已於民國111年4月全數出售榮創能源科技股份有限公司之股份。

註11：鴻勝創業投資股份有限公司(簡稱鴻揚公司)，鴻元國際投資股份有限公司(簡稱鴻元公司)，寶鑫國際投資股份有限公司(簡稱寶鑫公司)，利億國際投資股份有限公司(簡稱利億公司)，鴻景國際投資股份有限公司(簡稱鴻景公司)。

註12：上開揭露之本公司直接或間接具有重大影響力或控制能力之轉投資事業，其中屬國外控股公司因以合併報表為財務報告，故僅揭露至該控股公司。

鴻海精密工業股份有限公司
大陸投資資訊—基本資料
民國111年1月1日至12月31日

附表十一

單位：新台幣仟元
(除特別註明者外)

大陸被投資公司名稱	主要營業項目	實收資本額	投資方式(註1)	本期初自台灣匯出投資積累金額	本期匯出或收回投資金額	本期末自台灣匯出投資積累金額	本公司直接或間接投資之持股比例	本期投資損益	期末投資帳面價值	截至本期末已匯回投資收益	備註
		\$	(2)	\$	\$	\$		\$	\$	\$	註2
智康精密組件(北京)有限公司	手機板	2,112,848	(2)	-	-	-	64	(13,187)	7,577,621	-	註2
富金精密工業(深圳)有限公司	電子產品、精密模具、儀器、儀表及其零配件	1,610,740	(2)	153,550	-	153,550	100	36,566	574,620	133,896	註2
深圳富泰宏精密工業有限公司	插頭及插座、電壓未超過1千伏特者、手機殼及手機印刷電路板之產銷業務	5,482,349	(2)	-	-	-	64	898,432	12,830,019	-	註2
富士康精密組件(深圳)有限公司	接頭及插座電子計算器零件等	1,868,396	(2)	92,130	-	92,130	100	28,390	1,617,478	-	註2
宏訊電子工業(杭州)有限公司	接頭及插座、電壓未超過1千伏特者之產銷業務	3,894,028	(2)	-	-	-	64	(231,846)	6,250,402	-	註2
鴻准精密模具(深圳)有限公司	電腦機殼及其相關金屬沖壓件之產銷業務	460,650	(2)	-	-	-	100	43,979	780,472	-	註2
富士康(昆山)電腦接插件有限公司	接頭及插座電子計算機零件電線、電纜及組件	1,369,666	(2)	153,550	-	153,550	71.16	(1,014,572)	5,095,556	219,269	註2
富頂精密組件(深圳)有限公司	插頭、插座、塑膠製品、模具及其零件、電信通訊接插件、電腦用接插件、儀表設備	1,474,080	(2)	-	-	-	71.16	2,148,432	10,006,170	-	註2
富士康科技集團有限公司(原名：鴻富精密工業(深圳)有限公司)	電腦機殼及其相關附件之產銷業務	5,189,990	(2)	-	-	-	100	13,978,097	149,720,099	1,075,464	註2
富士康電子工業發展(昆山)有限公司	插頭及插座、電壓未超過1千伏特者及載波電流線路系統之生產及銷售業務	3,808,040	(2)	1,719,760	-	1,719,760	71.16	107,259	3,633,304	-	註2
富泰捷科技發展(深圳)有限公司	電子計算機未附列表裝置者，鍵盤及電子計算機組件	368,520	(2)	-	-	-	100	9,344	856,962	-	註2

大陸被投資公司名稱	主要營業項目	實收資本額	投資方式(註1)	本月初自台灣匯出投資積累金額	本期匯出或收回金額		本公司直接或間接投資之持股比例	本期認列投資損益	期末投資帳面價值	截至本期末已匯回投資收益	備註
					匯出	收回					
富弘精密組件(深圳)有限公司	插頭和插座、塑膠、模具及其零組件、電信通訊接插件、電腦網路接插件、儀器儀表設備、電子元器件及光電器件之生產及銷售業務	\$ 353,165	(2)	\$ -	\$ -	\$ -	100	\$ 18,683	\$ 1,143,658	\$ 66,641	註2
鴻准精密模具(昆山)有限公司	電腦機殼及其相關金屬沖壓件之產銷業務	2,641,060	(2)	-	-	-	100	1,386,724	11,667,735	83,531	註2
康准電子科技(昆山)有限公司	電子計算機之零件及附件金屬壓縮模與塑膠射出模之產銷業務	4,483,660	(2)	-	-	890,590	100	208,420	7,032,913	-	註2
富泰精密組件(深圳)有限公司	接頭及插座、電壓未超過1千伏特者之產銷業務	176,583	(2)	-	-	-	100	35,344	430,473	-	註2
富晉精密工業(魯城)有限公司	電腦機殼及相關金屬沖壓件之產銷業務	20,483,570	(2)	-	-	10,779,210	100	29,120	32,635,013	-	註2
三贏科技(深圳)有限公司	生產經營光電器件、敏感元器件、半導體顯示器件及其上述產品的零配附件	1,320,530	(2)	-	-	1,320,530	100	5,351,121	13,444,060	-	註2
鴻泰精密工業(杭州)有限公司	路由器相關組件之產銷業務	383,875	(2)	-	-	-	100	10,453	568,296	-	註2
鴻富泰精密電子(煙台)有限公司	自動數據處理設備及相關組件、遊戲機、遙控器、白板、遊戲機、遙控器、光碟機、投影機、及搖桿之產銷業務	7,015,700	(2)	-	-	-	100	1,485,755	17,171,365	-	註2
訊志電子科技(中山)有限公司	高頻無線通訊模組及各種積體電路之組裝、測試及銷售	3,185,383	(2)	-	-	752,395	59.52	18,594	5,233,533	-	註2
富翔精密工業(昆山)有限公司	電腦機殼及相關金屬沖壓件之產銷業務	11,209,150	(2)	-	-	767,750	100	1,634,883	20,345,619	-	註2
東莞宏松精密組件有限公司	經營電腦鍵盤、鼠標機箱及電腦相關零組件之產銷業務	307,100	(2)	-	-	-	100	8,393	465,363	-	註2
富智康(天津)精密工業有限公司	數字式無線電話機及手機組件之產銷業務	1,621,488	(2)	-	-	-	64	(284,154)	188,362	-	註2
深圳富駿材料科技有限公司	氟化亞金鉀之產銷業務	383,497	(2)	-	-	-	70	74,138	384,943	-	註2
安泰汽車電氣系統(昆山)有限公司	汽、機車電線束及零配附件之產銷及維修業務	291,899	(2)	-	-	153,550	100	451	9,873	-	註2

大陸被投資公司名稱	主要營業項目	實收資本額	投資方式(註1)	本期期初自台灣匯出累積金額	本期匯出或收回金額	本期匯出或收回金額		本公司直接或間接投資之持股比例	本期認列投資損益	期末投資帳面價值	截至本期末已匯回投資收益	備註
						匯出	收回					
富士康精密電子(煙台)有限公司	手機、相關零組件之產銷及液晶電視、數字電視組裝	\$ 5,036,440	(2)	\$ 1,006,913	\$ -	\$ -	\$ 1,006,913	100	\$ 108,105	\$ 5,577,904	\$ -	註2
佛山普立華科技有限公司	照相機之產銷	4,660,674	(2)	19,962	-	-	19,962	100	1,130,008	7,238,941	-	註2
富准精密機具(淮安)有限公司	精沖模、精密型腔模、模具標單件等計算機產品之相關配件及軟件之研發業務	3,046,432	(2)	-	-	-	-	100	97,635	5,171,722	-	註2
富譽電子科技(淮安)有限公司	電子接插件、線纜件等零組件和相關軟件的發展與銷售	8,175,002	(2)	5,220,700	-	-	5,220,700	71.16	186,671	8,838,685	-	註2
富士康精密電子(太原)有限公司	插頭及插座、印刷電路板及手機機殼之產銷業務	14,541,185	(2)	2,207,882	-	-	2,207,882	100	1,808,949	49,719,941	-	註2
鵬鼎控股(深圳)股份有限公司	硬質單(雙)面印刷電路板、硬質多層印刷電路板及軟質印刷電路板及其他印刷電路板之產銷業務	10,235,002	(2)	-	-	-	-	27.33	6,179,420	24,306,496	-	註2
富泰京精密電子(北京)有限公司	插頭及插座、印刷電路板及手機機殼之產銷業務	2,303,250	(2)	-	-	-	-	64	(150,338)	1,820,111	-	註2
富智康精密電子(廊坊)有限公司	手機及零組件之產銷業務	14,602,605	(2)	-	-	-	-	64	(1,014,666)	9,182,592	-	註2
富昱能源科技(昆山)有限公司	電子接插件、線纜組件及標準模具之產銷業務	614,200	(2)	-	-	-	-	100	34,002	690,308	-	註2
鴻富錦精密工業(武漢)有限公司	便攜式微型計算機、電腦零件(機箱、機殼)、數字照相機、數字照相機零件(機殼)及新型平板顯示器之產銷業務	8,991,888	(2)	5,923,959	-	-	5,923,959	100	2,170,036	24,638,300	-	註2
鴻富錦精密電子(煙台)有限公司	電子計算機零組件之產銷業務	2,174,268	(2)	-	-	-	-	100	3,939,734	47,569,272	-	註2
富智康(南京)通訊有限公司	附無線手機之有線電話機、電話用具之產銷業務	537,425	(2)	-	-	-	-	64	(9,959)	271,362	-	註2
富士康(南京)軟件有限公司	電腦軟體、電腦伺服器、電腦工作站、個人電腦、網路交換機、路由器及其他電腦週邊零組件之產銷業務	982,720	(2)	-	-	-	-	100	(49,720)	1,012,351	-	註2

大陸被投資公司名稱	主要營業項目	實收資本額	投資方式(註1)	本期末自台灣匯出投資額	本期匯出或收回		本期末自台灣匯出投資額	本公司直接或間接投資之持股比例	本期認列投資損益	期末投資帳面價值	截至本期末已匯回投資收益	備註
					匯出	收回						
富泰電子研發(煙台)有限公司	工業設計業務	\$ 1,842,600	(2)	\$ 1,842,600	\$ -	\$ -	\$ 1,842,600	100	\$ 46,235	\$ 895,425	\$ -	註2
富士康精密工業(瀋陽)有限公司	數控機床及永磁伺服電機之產銷業務	1,652,268	(2)	-	-	-	-	69.23	4,622	1,168,327	-	註2
富鼎電子科技(嘉善)有限公司	可攜式微型計算機、數位放聲設備、精沖模、精密腔模及模具標準件之產銷業務	12,130,450	(2)	8,138,150	-	-	8,138,150	100	5,373,433	37,697,747	-	註2
富杰工業(深圳)有限公司	便攜式微型計算機及液晶顯示器之產銷業務	3,531,650	(2)	3,531,650	-	-	3,531,650	100	61,801	2,809,920	-	註2
捷達世軟件(深圳)有限公司	電腦軟體(IC設計除外)之代工及銷售業務	353,165	(2)	307,100	-	-	307,100	100	10,717	384,368	-	註2
富泰華工業(深圳)有限公司	從事便攜式微型計算機、手機及手機零組件之產銷業務	11,362,700	(2)	11,362,700	-	-	11,362,700	100	33,148,017	307,756,223	-	註2
東莞乙宏精密模具有限公司	生產和銷售精沖模、精密型腔模、模具標準件、精密五精件、數碼相機(等)、塑膠製品	52,089	(2)	-	-	-	-	25.71	6,510	22,520	-	註2
無錫欣冠金屬科技有限公司	設計、研發、生產精沖模、精密型腔模、模具標準件、非金屬製品、測試儀器、專用設備、數字攝錄機、數字電視機、營和代理各類商品及技術的進出口業務	675,260	(2)	-	-	-	-	25.71	(1,699)	73,608	-	註2
昆山乙盛機械工業有限公司	設計、生產電子專用設備、測試儀器製造及各種精沖模、精密型腔模、注塑模、模壓模、模子元器零件、液晶電視機、銷售相關產品；從事與本企業批發的商業批發、進出口業務	1,698,755	(2)	-	-	-	-	25.71	96,318	789,323	-	註2
煙台正乙精密電子有限公司	從事經營其他彩色影像監視器、其他黑白或其他單色影像監視器之產銷業務	27,711	(2)	-	-	-	-	25.71	5,585	30,606	-	註2
廣州奧翼電子科技有限公司	從事經營軟式顯示器及模組之產銷業務	408,223	(2)	61,420	-	-	61,420	5.76	(371,690)	61,420	-	註2

大陸被投資公司名稱	主要營業項目	實收資本額	投資方式(註1)	本期末自台灣匯出累積金額	本期末自台灣匯出投資額	本期匯出或收回金額		被投資公司本期損益	本公司直接或間接投資之持股比例	本期認列投資損益	期末投資帳面價值	截至本期末已匯回投資收益	備註
						匯出	收回						
鴻富精密電子(重慶)有限公司	從事經營金屬或金屬碳化物用射出模或壓縮模、橡膠用射出模或壓縮模、便攜式微型計算機零件之產銷業務	\$ 5,854,862	(2)	\$ 5,854,862	\$ -	\$ -	\$ -	\$ 942,597	100	\$ 942,597	\$ 10,852,323	\$ -	註2
英諾維申(北京)軟件開發有限公司	從事經營軟體出版業、電腦整合系統	439,451	(2)	79,846	-	-	-	(16,638)	8.88	-	79,846	-	註2
鴻富精密電子(鄭州)有限公司	從事經營手機、手機零件之產銷業務	61,420,000	(2)	52,207,000	-	-	-	8,874,717	100	8,874,717	148,562,533	-	註2
鴻富精密電子(成都)有限公司	從事經營平板電腦之產銷業務	29,174,500	(2)	15,355,000	-	-	-	6,675,555	100	6,675,555	77,949,019	-	註2
富鼎精密工業(鄭州)有限公司	從事經營新型電子元器件之產銷業務	1,228,400	(2)	307,100	-	-	-	350,029	71.16	251,824	1,788,959	-	註2
煙台富華達精密電子有限公司	從事經營新型電子元器件之產銷業務	5,589,220	(2)	522,070	-	-	-	34,612	100	34,612	2,029,540	-	註2
富駿精密電子(重慶)有限公司	從事經營交換機及路由器之產銷業務	460,650	(2)	460,650	-	-	-	10,565	100	10,565	348,850	-	註2
富華精密電子(成都)有限公司	從事經營塑膠射出模及金屬壓縮模之產銷業務	1,596,920	(2)	1,596,920	-	-	-	126,806	100	126,806	2,790,607	-	註2
安品達精密工業(惠州)有限公司	從事計算機、便攜式微型計算機及其零組件之產銷業務	1,535,500	(2)	1,228,400	-	-	-	(87,161)	100	(87,161)	1,219,332	-	註2
南寧富泰宏精密工業有限公司	從事經營手機之產銷業務	1,535,500	(2)	-	-	-	-	(18,461)	64	(11,753)	923,006	-	註2
三營超精密光電(晉城)有限公司	從事鏡頭模組之產銷業務	3,842,196	(2)	940,925	-	-	-	(223,584)	100	(223,584)	658,586	-	註2
富昱能源科技(阜寧)有限公司	從事經營太陽能電池之產銷業務	1,689,050	(2)	1,689,050	-	-	-	(62,459)	100	(62,459)	1,011,336	-	註2
富泰京精密電子(煙台)有限公司	從事經營手機、手機零件、印刷電路板、插頭及插座、電壓未超過1000伏特者、手機機殼、其他遊樂器、桌上或室內遊戲物產銷業務	614,200	(2)	-	-	-	-	247,063	64	157,296	1,281,717	-	註2

大陸被投資公司名稱	主要營業項目	實收資本額	投資方式(註1)	本期末自台灣匯出累積金額	本期匯出或收回金額		本期末自台灣匯出累積金額	本公司直接或間接投資之持股比例	本期認列投資損益	期末投資帳面價值	截至本期末已匯回投資收益	備註
					匯出	收回						
鴻富精密工業(衡陽)有限公司	從事經營工具夾持器或自閉螺絲頭、工作物夾持器、金屬模、研磨機、熱融機、打磨機、貼合機、以雷射、其他光或光線加工之工具機(組裝設備)、螺絲機及檢具之產銷業務	\$ 1,166,980	(2)	\$ 1,166,980	\$ -	\$ -	\$ 1,166,980	100	\$ 159,370	\$ 4,026,158	-	註2
群康科技(重慶)有限公司	LCD後段模組製造和生產	92,130	(2)	122,040	-	-	122,040	100	26	(90,947)	-	註2
富能新源科技服務(南陽)有限公司	經營機電通信及電路設備安裝業務	184,260	(2)	-	-	-	-	100	3,839	228,901	-	註2
業成科技(成都)有限公司	生產及銷售 TFTLCD 平板顯示屏、顯示屏材料	9,788,177	(2)	783,105	-	-	783,105	22.54	986,622	8,619,433	-	註2
長春雷冠環保塑料製品有限公司	從事經營其他供輸送或包裝貨物之塑膠製品之產銷業務	266,674	(2)	169,519	-	-	169,519	100	(5,783)	188,482	-	註2
長春宸泰科技有限公司	從事經營聚乳酸塑料之產銷業務	491,974	(2)	418,178	-	-	418,178	85	(7,671)	331,823	-	註2
長春雍泰科技有限公司	從事經營聚碳酸酯樹脂之產銷業務	49,136	(2)	49,136	-	-	49,136	85	(1,473)	48,545	-	註2
富鴻源(深圳)環保科技有限公司	從事經營環保技術開發、服務及諮詢與環保設備批發之業務	6,142	(2)	-	-	-	-	87.98	4,550	208,872	-	註2
賽思倍吉科技顧問(深圳)有限公司	管理顧問業	135,124	(2)	-	-	-	-	51	(18,468)	442,996	-	註2
貴州富網源創科技有限公司	從事經營液晶裝置零件之產銷業務	1,259,110	(2)	1,259,110	-	-	1,259,110	99.38	33,240	700,360	-	註2
重慶市鴻騰科技有限公司	從事經營光纖、光纖束、光纖電纜或光纖傳輸用之連接器之產銷業務	92,130	(2)	-	-	-	-	71.16	42,746	225,045	-	註2
富貴康精密電子(貴州)有限公司	從事經營蜂巢式網路或其他無帶式自動資料處理機(平板電腦)、其他自動資料處理機(桌上型電腦)及其他輸入或輸出單元(遊戲機搖桿)之產銷業務	1,833,703	(2)	614,200	-	-	614,200	100	(101,077)	480,688	-	註2

大陸被投資公司名稱	主要營業項目	實收資本額	投資方式(註1)	本月初自台灣匯出累積金額	本期匯出或收回金額		本公司直接或間接投資之持股比例	本期認列投資損益	期末投資帳面價值	截至本期末已匯回投資收益	備註
					匯出	收回					
大陸被投資公司名稱	主要營業項目	實收資本額	投資方式(註1)	本月初自台灣匯出累積金額	本期匯出或收回金額	本公司直接或間接投資之持股比例	本期認列投資損益	期末投資帳面價值	截至本期末已匯回投資收益	備註	
優爾材料工業(深圳)有限公司	從事經營丙稀腈-丁二烯-苯乙烯(ABS)共聚聚合物之廢料、剝屑及碎片、其他聚苯乙烯，初級狀態之產銷業務	\$ 368,520	(2)	\$ 368,520	\$ -	100	\$ 241,551	\$ 1,419,877	\$ -	註2	
富士康工業互聯網股份有限公司	從事經營多功能工業機器人之產銷業務	87,541,085	(2)	26,423,796	-	84.10	74,167,560	480,782,530	11,947,749	註2	
深圳鴻智云創科技有限公司	從事經營金屬或金屬碳化物用射出模或壓縮脹(模具)、工作物夾持器(夾治具)之產銷業務	-	(2)	460,650	-	100	(1,273)	-	-	註2	
富金機網絡科技(河南)有限公司	從事經營綜合商品批發、計算機軟件之技術開發與銷售及機械設備租賃與維修業務	440,800	(2)	84,346	-	100	44,393	693,799	-	註2	
準時達國際供應鏈管理有限公司	從事經營汽車貨運、陸上貨運承攬、海洋貨運承攬、航空貨運承攬、普通倉儲、電腦及周邊設備修理、通訊傳播設備修理業務	9,971,383	(2)	1,568,360	-	65.53	2,394,958	15,326,891	-	註2	
重慶元創汽車整線集有限公司	從事經營汽車零件製造、機車及其零件、汽機及零售之業務	457,550	(2)	-	-	31.11	(20,449)	594,579	-	註2	
嘉銘融資租賃(上海)有限公司	從事經營金融租賃業務	921,300	(2)	230,325	-	100	108,258	1,640,523	-	註2	
昆山納諾新材料科技有限公司	從事經營導熱膏、導熱塑膠粒、導熱灌封膠、砂紙、拋光臘、拋光液、切削液、拋光臘、鑽石研磨液之產銷業務	581,154	(2)	61,420	-	9.45	(3,099)	61,420	-	註2	
深圳景煌科技有限公司	從事經營通信產品之技術開發、進出口及電子設備及其零件批發業務	11,020	(2)	20,112	-	40	404	7,723	-	註2-3	

大陸被投資公司名稱	主要營業項目	實收資本額	投資方式(註1)	本期末自台灣匯出		本期末自台灣匯出		本公司直接或間接投資之持股比例	本期認列投資損益	期末投資帳面價值	截至本期末已匯回投資收益	備註
				本期匯出或收回	本期匯出或收回	本期期末自台灣匯出	本期期末自台灣匯出					
		\$	(2)	\$	\$	\$	\$		\$	\$	\$	
昆山富成精密電子有限公司	從事經營電路板表面黏著構裝設計、加工及製造業務	767,750	(2)	-	767,750	-	767,750	100	241,348	1,449,721	-	註2
富華科精密工業(深圳)有限公司	從事經營電器及視聽電子產品、照明設備、有線通信機、磁器材、電子零組件、電腦及其週邊設備、汽車、光學儀器、資料儲存媒體產品之印刷電路板加工業務	363,067	(2)	-	276,390	-	276,390	53.99	(11,734)	(13,822)	-	註2
福士瑞精密工業(成都)有限公司	從事經營綜合加工機、其它自動資料處理機之產銷及貨物進出口報關服務業務	-	(2)	-	214,970	-	214,970	100	-	-	-	註2
鴻富准精密工業(深圳)有限公司	從事經營綜合加工機(自動化顯設備)、其它數位式自動資料處理機之產銷及貨物進出口報關服務業務	368,520	(2)	-	368,520	-	368,520	100	24,401	557,526	-	註2
鴻慶精密機械有限公司	從事經營綜合加工機(自動化顯設備)之產銷業務	424,868	(2)	-	424,868	-	424,868	100	(53,087)	179,875	-	註2
福士瑞精密工業(鄭州)有限公司	從事經營綜合加工機、其它自動資料處理機(具系統形式者)之產銷及貨物進出口報關服務業務	215,717	(2)	-	245,680	-	245,680	100	(2,163)	310,330	-	註2
富盟電子科技(荊澤)有限公司	從事經營供通訊用電導體(具有插接器，電壓不起過1,000伏特者)之產銷業務	153,550	(2)	-	-	-	-	71.16	(71,523)	49,031	-	註2
合勝勤電子科技(深圳)有限公司	從事電腦、電腦周邊產品、機具研發與設計	71,688	(2)	-	4,298	-	4,298	5	(12,110)	4,298	-	註2
正一龍華特材料(深圳)有限公司	從事經營綜合商品批發、化學材料及其產品批發、計算機軟件之技術開發與銷售、機械設備租賃與維修業務	921,300	(2)	-	135,124	-	135,124	96.23	9,883	202,188	-	註2
北京技德網絡技術有限公司	從事經營電子購物及郵購、電腦軟體設計、電腦系統整合服務、未分類其他資訊供應服務業務	568,366	(2)	-	92,130	-	92,130	6.38	-	92,130	-	註2
深圳納雷海光電有限公司(原名：深圳納諾光電有限公司)	從事經營光電產品之研發、技術服務業務	8,878	(2)	-	9,850	-	9,850	9.45	(1,542)	9,850	-	註2

大陸被投資公司名稱	主要營業項目	實收資本額	投資方式(註1)	本期末自台灣匯出累積金額	本期末自台灣匯出投資額	本期匯出或收回金額		本期末自台灣匯出累積金額	被投資公司本期損益	本公司直接或間接投資之持股比例	本期認列投資損益	期末投資帳面價值	截至本期末已匯回投資收益	備註
						匯出	收回							
正一特殊材料(河南)有限公司	從事經營化工產品、光學膜、保護膜、膠帶、塗料、研磨液、切削油、塑料製品、砂紙、砂輪、研磨材料及其零件之銷售、發售、設計、製造、銷售、租賃、保養與維修服務	\$ 322,455	(2)	\$ 322,455	\$ 322,455	\$ -	\$ -	\$ -	\$ 25,200	96.23	\$ 24,251	\$ 327,209	\$ -	註2
富准精密機具(嘉善)有限公司	從事經營金屬切削刀具、工業自動控制系統裝置及數控機床多關節倉儲設備、自動化高架立體倉儲設備、可攜式微型計算機、數碼放大聲設備、精密衝壓機具、標準件之產銷業務	1,074,850	(2)	1,074,850	1,074,850	-	-	1,074,850	185,823	100	185,823	2,978,424	-	註2
金機虎精密機械(武漢)有限公司	從事經營金屬或金屬碳化物用射出模或壓模之產銷業務	1,074,850	(2)	1,074,850	1,074,850	-	-	1,074,850	(42,297)	100	(42,297)	1,288,428	-	註2
富昱置業(上海)有限公司	從事經營工業設計、其他專門設計服務、汽車租賃、其他綜合商品零售、電腦及其他週邊設備、通迅設備、零售、配件、零售、用品、設備之電子商務	5,164,081	(2)	7,677,500	7,677,500	-	-	7,677,500	97,718	83.13	81,233	3,924,250	-	註2
富華科精密工業(貴州)有限公司	從事經營電路板表面黏著購裝設計、加工及製造業務	921,300	(2)	921,300	921,300	-	-	921,300	18,377	100	18,377	967,897	-	註2
蘭考裕富精密科技有限公司	從事經營光學鏡片、玻璃製品、金屬零件之產銷及研發業務	12,149,137	(2)	11,362,700	11,362,700	-	-	11,362,700	490,355	100	490,355	10,490,935	-	註2
鴻富勝精密電子(鄭州)有限公司	從事經營生產第三代及後續移動通訊系統之金屬製模與非金屬製模之設計	427,629	(2)	115,163	115,163	-	-	115,163	63,045	100	63,045	1,186,601	-	註2

大陸被投資公司名稱	主要營業項目	實收資本額	投資方式(註1)	本期末自台灣匯出累積金額	本期匯出或收回		本期末自台灣匯出投資額	被投資公司本期損益	本公司直接或間接投資之持股比例	本期認列投資損益	期末投資帳面價值	截至本期末已匯回投資收益	備註
					匯出	收回							
宇宙世代信息技術有限公司	從事經營計算機軟硬件、網路通訊產品技術開發、網管平台、服務、監控系統、企業管理諮詢、市場行銷策劃、國內貿易及經營進出口業務	\$ 26,283	(2)	\$ -	\$ -	\$ -	\$ -	\$ (20,129)	37.88	\$ (7,625)	\$ (33,520)	\$ -	註2
基鼎科技泰皇島有限公司	研發生產集成電路(IC)封裝載板、集成電路(IC)封裝及測試、集成電路(IC)產品有關之設計開發、銷售和售後服務；租賃自有房屋，電子產品批發，貨物進出口等業務	2,103,418	(2)	-	-	-	-	1,123,337	26.57	298,493	753,664	-	註2
雷陽新能源科技有限公司	從事經營對光伏發電、系統集成等新能源項目及相關配套設施、設備、管理以及採購、銷售、管理、應用及相關技術開發與應答諮詢服務業務	3,963,365	(2)	-	-	-	-	69,976	100	69,976	4,002,836	-	註2
煙台飛虎樂購信息科技有限公司	從事經營旅遊信息諮詢、進出口業務、倉儲服務、電子產品、電器產品維修、無店面零售業務	88,160	(2)	62,599	-	-	62,599	28,488	70	19,942	148,717	-	註2
昆山納諾環保科技有限公司	從事經營環保電子設備、水處理設備的設計、組裝生產、銷售業務	83,216	(2)	-	-	-	-	(8,992)	9.45	-	(52,489)	-	註2
睿志遠光電(深圳)有限公司	從事研發、生產經營新型平板顯示屏、顯示屏材料，豐顯示屏、移動通信產品、光伏玻璃、顯示屏及其材料的批發業務	1,535,500	(2)	-	-	-	-	3,329	100	3,329	214,003	-	註2

大陸被投資公司名稱	主要營業項目	實收資本額	投資方式(註1)	本期末自台灣匯出投資額	本期匯出或收回金額	本期末自台灣匯出投資額	被投資公司本期損益	本公司直接或間接投資之持股比例	本期投資損益	期末帳面價值	截至本期末已匯回投資收益	備註
		\$	(註1)	\$	\$	\$	\$		\$	\$	\$	
富康電子科技(南京)有限公司	生產、加工移動通信設備(手機)及其零部件及相關的模組、治具、檢具	-	(2)	-	-	-	-	-	-	-	-	註4
金機虎精密機械(秦皇島)有限公司	從事開發、生產經營精密模具、金屬非金屬屬構件、零件、機械件、電子類產品、組件、自動化設備及其相關零件、五金製成、軋鋼製品的開發、設計、生產、熱處理加工、金屬材料切加工業務	46,065	(2)	-	-	-	(1,027)	100	(1,027)	-	-	註2
廣西鴻之崑投資管理有限公司	從事經營管理諮詢、受託資產管理業務、投資、財務諮詢業務	9,896	(2)	4,746	-	4,746	(1,778)	50	(889)	(1,203)	-	註2
淮安嘉維實業發展有限公司	從事五金生產及銷售；五金信息諮詢；餐飲管理；餐飲服務業務	719,566	(2)	-	-	-	4,888	37.96	1,855	272,257	-	註2
源康(深圳)農業科技有限公司	從事蔬菜、果品無公害栽培技術及產品的開發、銷售、技術培訓、農藝產品、保鮮食品的研發、生產、銷售及相關配套業務	-	(2)	-	-	-	35	50	18	-	-	註2
鴻鈞機電科技(安徽)有限公司	從事經營買賣組件、生產、銷售及其相關設備、自動化、周邊設備、伺服系統、精密、總線式控制系統、射出成形機、智能家電；從事貿易及技術的進出口業務	1,034,745	(2)	-	-	-	(98,059)	100	(98,059)	302,747	-	註2
深圳市鴻飛精密科技有限公司	從事經營攝影攝錄機及其附件、多媒體製字音、視頻系統、數字的生產、銷售；電子的研發、生產、銷售；電器、生產、銷售；國內貿易；經營進出口業務	303,037	(2)	-	-	-	(29,659)	100	(29,659)	167,103	-	註2

大陸被投資公司名稱	主要營業項目	實收資本額	投資方式(註1)	本期末自台灣匯出積累金額	本期末自台灣匯出投資額	本期匯出或收回		本期末自台灣匯出積累金額	被投資公司本期損益	本公司直接或間接投資之持股比例	本期投資損益	期末帳面價值	截至本期末已匯回投資收益	備註
						匯出	收回							
成都鈺媽姆製造科技有限公司	從事經營玩具、智能機器、智能機器、生產；信 息系統集成服務；市場信 息諮詢；通訊產品、智能 設備、電子產品、計算機 軟件的批發、備金代理、 進出口業務及其它相關配 套業務。	\$ -	(2)	\$ -	\$ -	\$ -	\$ -	\$ -	\$ -	-	\$ -	\$ -	-	註5
業泓科技(成都) 有限公司 (原名:倍盛科技 (成都)有限公司)	生物辨識系統、觸控系 統、平板顯示屏模組及顯 示屏材料之製造生產及銷 售	522,070	(2)	-	-	-	-	174,335	39,295	22.54	117,116	-	-	註2
昆山康瑞包裝 材料有限公司	從事生產、加工紙箱、紙 包裝用品、五金配件、塑 膠製品及售後服務。	18,483	(2)	-	-	-	-	(2,784)	(737)	26.47	3,305	-	-	註2
禮鼎半導體科技 (深圳)有限公司	從事研發生產集成電路封 裝載板、集成電路專載板，經 營銷售自產產品並提供相 關技術和售後服務。	2,606,452	(2)	-	-	-	-	191,657	50,927	26.57	971,657	-	-	註2
廣東京之映 科技有限公司	從事集成電路設計及軟件 開發，電子產品批發及零 售，知識產權服務業務。	403,618	(2)	-	-	-	-	(401,113)	(104,578)	26.07	48,451	-	-	註2
珠海艾盛 科技有限公司	從事集成電路設計及軟件 開發，電子產品批發及零 售，知識產權服務業務。	198,580	(2)	-	-	-	-	(48,604)	(12,672)	26.07	68,163	-	-	註2
珠海凌煙閣芯片 科技有限公司 (原名:珠海 環聯閣芯片 科技有限公司)	從事集成電路設計及軟件 開發，電子產品修理及零 售，知識產權服務業務。	161,447	(2)	-	-	-	-	(252,555)	(65,846)	26.07	(2,553)	-	-	註2
佛山市普立達 科技有限公司	從事經營生產銷售各類照 相機、電子板顯示器、數 字攝影機、平板顯示器、數 字音響、電視系統、多維制元 件、液晶顯示器、光學、精 密光學、液壓模塊具。	-	(2)	-	-	-	-	-	-	-	-	-	-	註2

大陸被投資公司名稱	主要營業項目	實收資本額	投資方式(註1)	本期末自台灣匯出投資額	本期匯出或收回金額	本期末自台灣匯出投資額	本公司直接或間接投資之持股比例	本期認列投資損益	期末投資帳面價值	截至本期末已匯回投資收益	備註
青島新核芯科技有限公司	從事經營集成電路元件的封裝及測試；銷售集成電路、載板及設備；提供相關技術服務及諮詢；封裝、測試的設備及軟體材料設計開發；半導體材料的批發和進出口，並提供其他相關配套服務業務。	\$ 1,313,584	(2)	\$ -	\$ -	\$ -	20.13	\$ (108,894)	\$ 80,909	-	註2
奧音科技(鎮江)有限公司	從事聲學元件的製造及研發	3,117,870	(2)	-	-	-	71.16	(874,334)	(1,161,723)	-	註2
富泰華精密工業(威海)有限公司	從事複印和膠印設備製造及銷售	2,201,907	(2)	-	-	-	100	(115,208)	1,978,236	-	註2
開元通信技術(廈門)有限公司	從事經營信息系統集成服務、集成電路設計、軟體開發、其他技術推廣服務、各類商營企業自產產品出口業務和所需機械設備、零件、原輔材料的進出口業務。	56,577	(3)	-	-	-	0.82	-	70,528	-	註2
上海實通智能科技有限公司	從事智能科技、機器人科技領域內的技術開發、技術諮詢、技術轉移、技術服務、軟體開發(電子出版物除外)、電子電路設計、信息系統集成、工業自動化系統的設計、集成、自動化工人及相關設備、進出口、備用件的銷售、進出口、佣金代理業務。	16,717	(2)	-	-	-	10.08	-	-	-	註2
深圳華大北斗科技股份有限公司	從事經營芯片、算法、模組和終端的技術研發、產品設計、集成、測試、銷售及相關產品作、銷售和應用軟體的開發、技術諮詢、技術開發、終端產品及配套軟體的技術開發和銷售。	3,847,561	(3)	-	-	-	0.95	-	-	-	註6

- 一、大陸被投資公司已清算、出售或註銷登記，但尚未向經濟部投審會申請註銷投資額度之情形如下：
 - 1、光旭輝科技(深圳)有限公司已經經濟部投審會核准投資美金3,000,000元，已於民國94年辦理清算。
 - 2、上海拍得麗商貿有限公司已經經濟部投審會核准投資美金625,000元，已於民國98年4月清算完畢。
 - 3、東風安泰(武漢)汽車電氣系統有限公司已經經濟部投審會核准投資美金684,091元，其股權已於民國98年度轉讓完畢。
 - 4、柳州安泰方盛電氣系統有限公司已經經濟部投審會核准投資美金814,000元，其股權已於民國101年全數出售。
 - 5、阿里巴巴(中國)網路科技(上海)有限公司、阿里巴巴(中國)軟件有限公司及北京新雅在線信息技術有限公司已經經濟部投審會核准投資美金共391,085元，已於民國101年全數出售。
 - 6、鴻富強精密電子(營口)有限公司已經經濟部投審會核准投資美金2,500,000元，已於民國101年完成註銷登記。
 - 7、鴻富強精密工業(秦皇島)有限公司已經經濟部投審會核准投資美金12,000,000元，已於民國100年完成註銷登記。
 - 8、富士康(秦皇島)科技(秦皇島)有限公司已經經濟部投審會核准投資美金8,000,000元，已於民國100年完成註銷登記。
 - 9、群康電子(昆山)有限公司已經經濟部投審會核准投資美金6,000,000元，已於民國105年向當地主管機關完成與康准電子科技(昆山)有限公司合併案之登記核備，存續公司為康准電子科技(昆山)有限公司。
 - 10、佛山雷華科精密電子有限公司已經經濟部投審會核准投資美金18,000,000元，已於民國106年12月清算完畢，並於民國107年10月22日經經濟部投審會核准撤銷投資金額美金13,500,000元。
 - 11、煙台致睿電子科技(佛山)有限公司已經經濟部投審會核准投資美金690,139元，已於民國107年1月18日經當地主管機關核准註銷。
 - 12、全億大科技(佛山)有限公司已經經濟部投審會核准投資美金53,490,425元，其股權已於民國107年全數出售，並於108年4月26日經經濟部投審會核准撤銷投資金額美金53,490,425元。
 - 13、金機商貿城(臨沂)有限公司已經經濟部投審會核准投資美金20,000元，已於民國108年完成註銷登記。
 - 14、康准電子科技(昆山)有限公司已經經濟部投審會核准投資美金112,689,109元，已於民國108年向當地主管機關完成與富揚電子科技(常熟)有限公司合併案之登記核備，存續公司為康准電子科技(昆山)有限公司。
 - 15、嘉興睿欣商貿有限公司已經經濟部投審會核准投資美金2,126,394元，已於民國108年完成註銷登記。
 - 16、富智康(成都)通訊科技(成都)有限公司已經經濟部投審會核准投資美金7,183,572元，已於民國108年完成清算。
 - 17、國捷電子(上海)有限公司已經經濟部投審會核准投資美金3,000,000元，已於民國108年完成註銷登記。
 - 18、北京小魚兒網絡科技(深圳)股份有限公司已經經濟部投審會核准投資美金6,000,000元，其股權已於民國109年全數出售。
 - 19、齊發光科技(深圳)股份有限公司已經經濟部投審會核准投資美金20,000,000元，其股權已於民國109年全數出售。
 - 20、福建創思教育科技(深圳)有限公司已經經濟部投審會核准投資美金47,158元，其股權已於民國109年全數出售。
 - 21、深圳市雷鴻基貿易有限公司已經經濟部投審會核准投資美金1,600,000元，已於民國109年完成註銷登記。
 - 22、基智精密科技(深圳)有限公司已經經濟部投審會核准投資美金15,000,000元，已於民國110年2月完成註銷登記。
 - 23、聯譜科技(深圳)有限公司已經經濟部投審會核准投資美金50,000,000元，已於民國110年2月完成註銷登記。
 - 24、金機虎精密機械(淮安)有限公司已經經濟部投審會核准投資美金10,000,000元，已於民國109年10月完成註銷登記。
 - 25、原瑞電池科技(深圳)有限公司已經經濟部投審會核准投資美金3,100,239元，已於民國110年3月完成註銷登記。
 - 26、天津雷網源創科技(煙台)有限公司已經經濟部投審會核准投資美金17,000,000元，已於民國110年10月完成註銷登記。
 - 27、富成科精密電子(煙台)有限公司已經經濟部投審會核准投資美金7,500,000元，已於民國108年10月完成註銷登記。
 - 28、福士瑞精密工業(濟源)有限公司已經經濟部投審會核准投資美金700,000元，已於民國110年4月完成註銷登記。
 - 29、福士瑞精密工業(晉城)有限公司已經經濟部投審會核准投資美金4,100,000元，已於民國110年11月完成註銷登記。
 - 30、蘭考裕德環保材料科技(蘭考)有限公司已經經濟部投審會核准投資美金45,000,000元，已於民國110年向當地主管機關完成與蘭考裕富精密科技(蘭考)有限公司合併案之登記核備，存續公司為蘭考裕富精密科技(蘭考)有限公司。
 - 31、南京鴻富夏精密電子有限公司已經經濟部投審會核准投資美金170,000,000元，已於民國111年8月完成註銷登記。

鴻海精密工業股份有限公司
主要股東資訊
民國111年12月31日

附表十二

主要股東名稱	持有股數	股份	持股比例
郭台銘	1,742,198,518		12.56 %

鴻海精密工業股份有限公司
現金及約當現金
民國 111 年 12 月 31 日

明細表一

單位：新台幣仟元

項	目	摘	要	金	額
庫存現金及零用金				\$	6,759
銀行存款					
支票存款					182,045
活期存款					2,796,348
外幣存款					
	美金	1,153,201	仟元，匯率 30.71		35,414,804
	日幣	4,648,076	仟元，匯率 0.2324		1,080,213
	人民幣	34,511	仟元，匯率 4.4080		152,124
	新加坡幣	2,470	仟元，匯率 22.88		56,502
	澳幣	787	仟元，匯率 20.83		16,390
	其他幣別				11,736
約當現金					
附買回債券					<u>2,342,237</u>
				\$	<u>42,059,158</u>

鴻海精密工業股份有限公司
 應收票據及帳款(含關係人)
 民國 111 年 12 月 31 日

明細表二

單位：新台幣仟元

客 戶 名 稱	摘 要 金 額	備 註
<u>應收票據</u>	<u>\$ 13,480</u>	
<u>應收帳款</u>		
F 客戶	231,362,124	
B 客戶	162,854,823	
E 客戶	38,123,909	
H 客戶	13,609,611	
其他	<u>6,912,010</u>	每一零星客戶餘額 均未超過本科目金 額2%。
減：備抵呆帳	452,862,477 <u>(3,144,924)</u>	
	<u>449,717,553</u> <u>\$ 449,731,033</u>	
<u>應收帳款-關係人</u>		
鴻富錦精密電子(鄭州)有限公司	\$ 58,773,939	
富泰華工業(深圳)有限公司	30,919,103	
FOXCONN (FAR EAST) LIMITED 及所屬子公司	6,884,064	
ECMMS PRECISION SINGAPORE PTE. LTD.	6,159,723	
其他	<u>5,897,864</u>	每一零星客戶餘額 均未超過本科目金 額5%。
減：備抵呆帳	108,634,693 <u>(823,128)</u>	
	<u>\$ 107,811,565</u>	

鴻海精密工業股份有限公司
其他應收款(含關係人)
民國 111 年 12 月 31 日

明細表三

單位：新台幣仟元

項	目 摘	要 金	額 備	註
應收代採購原料款-聯屬公司		\$ 997,987,470		
應收股利		6,397,909		
應收退稅款		356,998		
其他		447,639		
		\$ 1,005,190,016		

鴻海精密工業股份有限公司

存貨

民國 111 年 12 月 31 日

明細表四

單位：新台幣仟元

項 目	摘 要	金 額		備 註
		成 本	淨變現價值	
原材料		\$ 6,136,604	\$ 6,942,639	原材料以重置成本為淨變現價值，在製品及製成品以淨變現價值評價。
在製品		6,295,943	6,571,563	
製成品		132,220,402	130,717,503	
在途存貨		<u>1,134,046</u>	<u>1,134,046</u>	
		145,786,995	<u>\$ 145,365,751</u>	
減：備抵存貨評價損失		(<u>4,349,165</u>)		
			<u>\$ 141,437,830</u>	

鴻海精密工業股份有限公司
透過其他綜合損益按公允價值衡量之金融資產變動
民國111年1月1日至111年12月31日

單位：新台幣仟元

明細表五

名稱	期		公允價值	本期		增		減		期	末		提供擔保或質押情形	備註
	初	餘		額	額	數(仟股)	金	額	數(仟股)		金	額		
群創光電股份有限公司	147,965	\$ 2,900,121	-	\$ -	- (14,057)	(\$ 1,420,429)	133,908	1.27	\$ 1,479,692	無	註1			
陽程科技股份有限公司	5,180	168,868	-	23,828	-	-	5,180	8.24	192,696	"	"			
AMPHASTAR PHARMACEUTICALS, INC.	132	85,144	-	28,505	-	-	132	0.27	113,649	"	"			
台泰科技股份有限公司	1,900	-	-	-	-	-	1,900	19.00	-	"	"			
希旺科技股份有限公司	87	205	-	14	-	-	87	1.25	219	"	"			
譜永投資股份有限公司	24,368	307,370	9,041	-	(118,592)	33,409	1.52	188,778	"	註1及註2				
SONATUS INC	-	-	2,000	297,780	-	-	2,000	3.08	297,780	"	註1			
CEER NATIONAL AUTOMOTIVE COMPANY	-	-	17,400	820,761	-	-	17,400	8.20	820,761	"	"			
		\$ 3,461,708		\$ 1,170,888	(\$ 1,539,021)				\$ 3,093,575					

註1：除群創本期減少徐減資退回股款及評價產生、SONATUS INC.及CEER NATIONAL AUTOMOTIVE COMPANY係新增及評價產生，其餘本期增加及減少係評價產生。

註2：譜永本期股數增加係發放股票股利。

鴻海精密工業股份有限公司

採用權益法之投資變動

民國 111 年 1 月 1 日至 111 年 12 月 31 日

明細表六

單位：新台幣千元

被投資公司名稱	期 股數	初 額	餘 額	本 期 增 加 (註一) 股數	本 期 減 少 (註二) 股數	金 額	金 額	末 期 股 數	比 率	餘 額	單 價 (元)	市 價 或 股 權 淨 值	總 價	提供擔保或質押情形備註	
														金 額	金 額
FOXCONN (FAR EAST) LIMITED	8,061,628,748	\$1,349,289,237	-	-	(252,000,000)	(\$47,311,512)	\$1,458,824,507	7,809,628,748	100	\$1,458,824,507	\$	\$1,462,930,362		無	
SHARP CORPORATION	130,000,000	47,846,316	14,900,000	14,900,000	-	(4,639,893)	5,700,141	144,900,000	22	48,906,564	-	31,822,648		"	
鴻揚創業投資股份有限公司	1,174,960,419	27,743,669	127,340,437	127,340,437	-	(4,751,005)	2,380,541	1,302,300,856	98	25,373,205	-	25,393,130		"	
寶鑫國際投資股份有限公司	1,163,730,000	20,518,952	329,900,000	329,900,000	-	(2,991,937)	5,832,297	1,493,630,000	100	23,359,319	-	23,359,131		"	
MARGINI HOLDINGS LIMITED	275,980,200	17,890,964	-	-	-	(277,805)	1,015,320	275,980,200	100	18,628,479	-	18,628,479		"	
AMBIT INTERNATIONAL LTD.	74,572,281	55,968,380	-	-	-	(7,822,106)	11,027,909	74,572,281	100	59,174,183	-	59,174,183		"	
FOXCONN HOLDINGS B. V. -NETHERLAND	108,355,209	10,403,008	-	-	-	(26)	1,436,324	108,355,209	100	11,839,306	-	11,839,306		"	
FOXCONN HOLDING LTD.	1,570,510,519	65,115,721	20,191,590	20,191,590	-	(7,125,450)	8,049,509	1,590,702,109	100	66,039,780	-	66,039,780		"	
ECMMS PRECISION SINGAPORE PTE. LTD.	343,010,000	13,262,816	-	-	-	-	2,235,500	343,010,000	100	15,498,316	-	15,499,519		"	
鴻準精密工業股份有限公司	139,725,803	11,018,561	-	-	-	(1,816,455)	1,057,825	139,725,803	10	10,259,931	-	7,251,769		"	
鴻元國際投資股份有限公司	341,678,900	5,005,030	111,576,531	111,576,531	-	(574,950)	1,641,871	453,255,431	100	6,071,951	-	6,075,304		"	
鴻祺國際投資股份有限公司	300,280,000	4,630,889	46,870,727	46,870,727	-	(379,512)	735,523	347,150,727	100	4,986,900	-	4,988,035		"	
FOXCONN SINGAPORE PTE. LTD.	451,837,543	12,395,622	-	-	-	(500,070)	682,496	451,837,543	39	12,578,048	-	12,703,946		"	
FOXCONN SA B. V.	72,163,188	1,316,953	-	-	-	(3,357)	71,996	72,163,188	100	1,385,592	-	1,372,242		"	
廣宇科技股份有限公司	107,776,254	2,789,861	-	-	-	(273,765)	388,678	107,776,254	21	2,904,774	-	2,696,983		"	
三創數位科技股份有限公司	183,646,250	941,188	-	-	-	-	16,917	183,646,250	75	958,105	-	958,105		"	
利德國際投資股份有限公司	261,900,000	2,465,943	585,200,000	585,200,000	-	(379,319)	6,062,864	847,100,000	100	8,149,488	-	8,143,468		"	
普立爾科技(香港)有限公司	1,404,936	103,531	-	-	-	(126)	32,580	1,404,936	2	135,985	-	146,270		"	
揚信科技股份有限公司	65,810,751	443,185	-	-	-	(11,247)	56,512	65,810,751	48	488,450	-	488,450		"	
亞太電信股份有限公司	1,253,026,812	9,984,059	-	-	-	(2,367,844)	9,305	1,253,026,812	30	7,625,520	-	7,643,464		"	
樺漢科技股份有限公司	503,768	181,877	-	-	-	(3,526)	19,540	503,768	-	197,891	-	66,472		"	
鴻華先進科技股份有限公司	794,400,000	7,341,369	-	-	-	(613,496)	-	794,400,000	51	6,727,873	-	6,727,873		"	
鴻揚半導體股份有限公司	317,000,000	3,155,710	88,800,000	88,800,000	-	(711,040)	888,000	405,800,000	100	3,332,670	-	3,332,670		"	
FENIX INDUSTRIA DE ELETRONICOS LTDA.	53,333,780	747,319	-	-	-	-	258,507	53,333,780	99	1,005,826	-	1,005,826		"	
FOXCONN MOEBG INDUSTRIA DE ELECTRONICOS LTDA.	24,315,201	288,161	-	-	-	-	542,878	24,315,201	100	831,039	-	831,039		"	
其他	-	38,104	-	-	-	(12,723)	208,965	-	-	234,346	-	226,671		"	
		\$1,670,886,425				(\$82,567,164)	\$207,198,780			\$1,795,518,041		\$1,779,345,125			

註一：本期增加金額包括投資收益、被投資公司股權淨值變動、累積換算調整數、金融商品未實現損益、獲配股票股利及增加投資。

註二：本期減少金額包括投資損失、獲配現金股利、被投資公司股權淨值變動、累積換算調整數、減資退回股款及金融商品未實現損益。

鴻海精密工業股份有限公司
其他非流動資產
民國 111 年 12 月 31 日

明細表七

單位：新台幣仟元

<u>項</u>	<u>目</u>	<u>摘</u>	<u>要</u>	<u>金</u>	<u>額</u>	<u>備</u>	<u>註</u>
存出保證金				\$	54,098		
電腦軟體成本					349,640		
其他					<u>19,440</u>		
				\$	<u><u>423,178</u></u>		

鴻海精密工業股份有限公司
短期借款

民國111年12月31日

明細表八 借款種類	說明	期末餘額	契約期限	利率區間	融資金額	抵押或擔保	備註
信用借款	澳盛銀行	\$ 18,426,000	111.12.16~112.01.30	4.27%~4.77%	\$ 18,426,000	無	
"	日商瑞穗銀行	16,000,000	111.04.29~112.04.14	0.69%~2.05%	18,426,000	"	
"	中國建設銀行	15,355,000	111.11.23~112.01.06	5.25%	15,355,000	"	
"	中國銀行	15,355,000	111.12.09~112.01.09	5.29%	15,355,000	"	
"	東方匯理銀行	13,110,800	111.11.02~112.02.02	0.00%~1.80%	18,426,000	"	
"	星展銀行	12,284,000	111.11.17~112.01.05	5.20%~5.48%	12,284,000	"	
"	渣打國際商業銀行(香港分行)	9,311,400	111.11.16~112.02.02	0.00%	9,311,400	"	
"	三菱日聯銀行	9,183,600	111.09.22~112.02.22	1.36%~5.04%	10,748,500	"	
"	西班牙商西牙對外銀行台北分行	7,000,000	111.09.06~112.03.06	1.35%	10,748,500	"	
"	美商美國銀行	6,142,000	111.11.17~112.01.06	4.65%	6,142,000	"	
"	香港上海匯豐銀行	6,142,000	111.12.27~112.02.24	4.67%	15,355,000	"	
"	中國信託商業銀行	6,000,000	111.10.28~112.03.28	1.40%	6,000,000	"	
"	玉山商業銀行	5,527,800	111.11.23~112.01.05	5.35%	6,000,000	"	
"	台灣銀行	5,000,000	111.12.13~112.03.13	1.38%	5,000,000	"	
"	花旗銀行	4,575,790	111.11.02~112.01.03	4.67%	4,606,500	"	
"	台北富邦商業銀行	3,500,000	111.10.21~112.02.10	1.77%	3,500,000	"	
"	荷蘭安智銀行	3,500,000	111.11.04~112.03.07	1.91%	7,677,500	"	
"	三井住友銀行	3,000,000	111.11.03~112.03.07	1.80%	10,748,500	"	
"	上海商業儲蓄銀行	2,500,000	111.11.01~112.02.01	1.81%	2,500,000	"	
"	合作金庫銀行	2,500,000	111.11.10~112.02.10	1.50%	4,000,000	"	
"	華僑銀行	2,500,000	111.11.08~112.02.09	1.85%	3,071,000	"	
"	兆豐國際商業銀行	2,000,000	111.12.07~112.03.07	1.70%	4,913,600	"	
"	國泰世華商業銀行	2,000,000	111.10.21~112.02.10	1.33%	3,500,000	"	
"	全國農業金庫	1,550,000	111.12.15~112.02.21	2.00%	1,550,000	"	
"	渣打國際商業銀行(台北分行)	1,500,000	111.10.04~112.02.06	1.35%	6,142,000	"	
"	日盛國際商業銀行	1,000,000	111.12.08~112.05.05	1.69%	1,000,000	"	
		\$ 174,963,390			\$ 220,786,500		

鴻海精密工業股份有限公司
應付帳款(含關係人)
民國 111 年 12 月 31 日

明細表九

單位：新台幣仟元

供 應 商 名 稱 摘要	金 額	備 註
<u>應付帳款</u>		
U公司	\$ 68,636,036	每一零星供應商餘額均未超過本科目金額5%。
其他	9,749,447	
	<u>\$ 78,385,483</u>	
<u>應付帳款-關係人</u>		
FOXCONN SINGAPORE PTE LTD.	\$ 419,854,196	每一零星供應商餘額均未超過本科目金額5%。
FALCON PRECISION TRADING PTE. LTD.	348,110,467	
FOXCONN IMAGE & PRINTING PRODUCT PTE LTD.	235,124,558	
FAST VICTOR LIMITED	113,211,278	
FOXCONN (FAR EAST) LIMITED 及所屬子公司	89,778,516	
其他	3,874,330	
	<u>\$ 1,209,953,345</u>	

鴻海精密工業股份有限公司
其他應付款(含關係人)
民國 111 年 12 月 31 日

明細表十

單位：新台幣仟元

<u>項</u>	<u>目</u>	<u>摘</u>	<u>要</u>	<u>金</u>	<u>額</u>
應付代採購款				\$	347,188,685
應付員工酬勞					18,216,146
應付維修、加工及模具費用					7,958,407
應付利息					1,102,241
應付權利金					545,006
應付運費					363,002
應付獎金及薪資					361,973
應付設備款					137,960
其他					3,895,931
				\$	<u>379,769,351</u>

鴻海精密工業股份有限公司
其他流動負債
 民國 111 年 12 月 31 日

明細表十一

單位：新台幣仟元

項	目	摘	要	金	額	備	註
預收代購設備款				\$	30,299,606		
合約負債：							
遞延收入					6,089,430		
預收貨款					694,629		
其他					105,778		
				\$	37,189,443		

鴻海精密工業股份有限公司

應付公司債

民國111年12月31日

單位：新台幣千元

明細表十二

債 券 名 稱	發 行 日 期	期 限	付 息 日 期	利 率 (%)	金 額				擔 保 情 形	備 註
					發 行 總 額	已 還 數 額	期 末 餘 額	未 攤 銷 (折) 價		
103年第一期無擔保普通公司債										
丁 券	103/03/18	10年	註	2.00	\$ 2,500,000	\$ -	\$ 2,500,000	\$ -	\$ 2,500,000	無
103年第二期無擔保普通公司債										
丁 券	103/05/21	10年	"	1.95	4,200,000	-	4,200,000	-	4,200,000	"
103年第三期無擔保普通公司債										
乙 券	103/07/08	10年	"	1.95	6,000,000	-	6,000,000	-	6,000,000	"
103年第四期無擔保普通公司債										
丁 券	103/10/08	10年	"	2.02	2,200,000	-	2,200,000	-	2,200,000	"
戊 券	"	12年	"	2.15	200,000	-	200,000	-	200,000	"
103年度第五期無擔保普通公司債										
丙 券	104/01/14	7年	"	1.80	2,800,000	(2,800,000)	-	-	-	"
104年度第一期無擔保普通公司債										
戊 券	104/04/14	7年	"	1.75	1,000,000	(1,000,000)	-	-	-	"
104年度第二期無擔保普通公司債										
己 券	104/06/24	7年	"	1.70	2,300,000	(2,300,000)	-	-	-	"
庚 券	"	10年	"	1.90	500,000	-	500,000	-	500,000	"
104年度第三期無擔保普通公司債										
庚 券	104/09/29	7年	"	1.45	1,000,000	(1,000,000)	-	-	-	"
辛 券	"	12年	"	2.00	300,000	-	300,000	-	300,000	"
104年度第四期無擔保普通公司債										
己 券	104/11/30	7年	"	1.40	1,400,000	(1,400,000)	-	-	-	"
庚 券	"	10年	"	1.75	100,000	-	100,000	-	100,000	"
辛 券	"	12年	"	1.95	200,000	-	200,000	-	200,000	"

鴻海精密工業股份有限公司
應付公司債(續)
民國111年12月31日

單位：新台幣千元

明細表十二

債 券 名 稱	發 行 日 期	期 限	付 息 日 期	利 率 (%)	金 額			帳 面 價 值	擔 保 情 形	備 註
					發 行 總 額	已 還 數 額	期 末 餘 額			
105年度第一期無擔保普通公司債										
戊 券	105/06/07	6年	註	0.88	\$ 1,300,000	(\$ 1,300,000)	\$ -	\$ -	-	無
己 券	"	7年	"	0.95	1,800,000	-	1,800,000	1,800,000	"	
庚 券	"	10年	"	1.20	1,800,000	-	1,800,000	1,800,000	"	
105年度第二期無擔保普通公司債										
戊 券	105/08/08	6年	"	0.83	1,700,000	(1,700,000)	-	-	"	
己 券	"	7年	"	0.90	2,900,000	-	2,900,000	2,900,000	"	
106年度第一期無擔保普通公司債										
丙 券	106/05/17	5年	"	1.12	4,000,000	(4,000,000)	-	-	"	
丁 券	"	7年	"	1.36	900,000	-	900,000	900,000	"	
戊 券	"	10年	"	1.53	400,000	-	400,000	400,000	"	
106年度第二期無擔保普通公司債										
丁 券	106/08/08	5年	"	1.04	3,100,000	(3,100,000)	-	-	"	
戊 券	"	6年	"	1.18	200,000	-	200,000	200,000	"	
己 券	"	7年	"	1.30	2,000,000	-	2,000,000	2,000,000	"	
庚 券	"	10年	"	1.52	700,000	-	700,000	700,000	"	
106年度第三期無擔保普通公司債										
乙 券	106/11/16	5年	"	1.00	2,950,000	(2,950,000)	-	-	"	
丙 券	"	7年	"	1.18	1,950,000	-	1,950,000	1,950,000	"	
丁 券	"	10年	"	1.40	1,000,000	-	1,000,000	1,000,000	"	

鴻海精密工業股份有限公司
應付公司債(續)
民國111年12月31日

單位：新台幣仟元

明細表十二

債 券 名 稱	發 行 日 期	期 限	付 息 日 期	利 率 (%)	金 額			帳 面 價 值	擔 保 情 形	備 註
					發 行 總 額	已 還 數 額	期 末 餘 額			
107年度第一期無擔保普通公司債										
乙券	107/05/09	5年	註	0.89	\$ 3,100,000	\$ -	\$ 3,100,000	\$ 3,100,000	無	
丙券	"	6年	"	0.96	200,000	-	200,000	200,000	"	
丁券	"	7年	"	1.05	3,200,000	-	3,200,000	3,200,000	"	
戊券	"	10年	"	1.35	1,500,000	-	1,500,000	1,500,000	"	
107年度第二期無擔保普通公司債										
乙券	107/07/27	4年	"	0.80	200,000	(200,000)	-	-	"	
丙券	"	5年	"	0.87	3,900,000	-	3,900,000	3,900,000	"	
丁券	"	6年	"	0.92	500,000	-	500,000	500,000	"	
戊券	"	7年	"	1.00	2,300,000	-	2,300,000	2,300,000	"	
己券	"	10年	"	1.30	1,400,000	-	1,400,000	1,400,000	"	
108年度第一期無擔保普通公司債										
甲券	108/10/22	3年	"	0.68	100,000	(100,000)	-	-	"	
乙券	"	5年	"	0.80	1,900,000	-	1,900,000	1,900,000	"	
丙券	"	6年	"	0.86	500,000	-	500,000	500,000	"	
丁券	"	7年	"	0.90	2,500,000	-	2,500,000	2,500,000	"	
戊券	"	10年	"	1.10	950,000	-	950,000	950,000	"	
108年度第二期無擔保普通公司債										
甲券	109/01/09	5年	"	0.81	1,700,000	-	1,700,000	1,700,000	"	
乙券	"	6年	"	0.85	500,000	-	500,000	500,000	"	
丙券	"	7年	"	0.92	2,350,000	-	2,350,000	2,350,000	"	
丁券	"	10年	"	1.12	1,650,000	-	1,650,000	1,650,000	"	

鴻海精密工業股份有限公司

應付公司債(續)

民國111年12月31日

單位：新台幣千元

明細表十二

債 券 名 稱	發 行 日 期	期 限	付 息 日 期	利 率 (%)	金 額			帳 面 價 值	擔 保 情 形	備 註
					發 行 總 額	已 還 數 額	期 末 餘 額			
109年度第一期無擔保普通公司債										
甲 券	109/05/14	5年	註	0.80	\$ 1,900,000	\$ -	\$ 1,900,000	\$ 1,900,000	無	
乙 券	"	7年	"	0.90	4,100,000	-	4,100,000	4,100,000	"	
丙 券	"	10年	"	1.00	600,000	-	600,000	600,000	"	
109年度第二期無擔保普通公司債										
甲 券	109/09/09	5年	"	0.69	2,850,000	-	2,850,000	2,850,000	"	
乙 券	"	7年	"	0.79	3,700,000	-	3,700,000	3,700,000	"	
丙 券	"	10年	"	0.90	1,400,000	-	1,400,000	1,400,000	"	
丁 券	"	12年	"	1.00	300,000	-	300,000	300,000	"	
109年度第三期無擔保普通公司債										
甲 券	109/12/28	5年	"	0.53	1,800,000	-	1,800,000	1,800,000	"	
乙 券	"	7年	"	0.63	6,600,000	-	6,600,000	6,600,000	"	
丙 券	"	10年	"	0.68	3,400,000	-	3,400,000	3,400,000	"	
丁 券	"	15年	"	0.90	200,000	-	200,000	200,000	"	
110年度第一期無擔保普通公司債										
甲 券	110/05/14	3年	"	0.48	1,300,000	-	1,300,000	1,300,000	"	
乙 券	"	5年	"	0.54	2,100,000	-	2,100,000	2,100,000	"	
丙 券	"	7年	"	0.63	5,700,000	-	5,700,000	5,700,000	"	
丁 券	"	10年	"	0.73	2,200,000	-	2,200,000	2,200,000	"	
戊 券	"	15年	"	0.95	700,000	-	700,000	700,000	"	

鴻海精密工業股份有限公司

應付公司債(續)

民國111年12月31日

明細表十二

單位：新台幣仟元

債 券 名 稱	發 行 日 期	期 限	付 息 日 期	利 率 (%)	金 額				帳 面 價 值	擔 保 情 形	備 註
					發 行 總 額	已 還 數 額	期 末 餘 額	未 攤 銷 (折) 價			
110年第二期無擔保普通公司債											
甲 券	110/09/30	5年	註	0.51	\$ 2,550,000	\$ -	\$ 2,550,000	\$ -	2,550,000	無	
乙 券	"	7年	"	0.62	10,300,000	-	10,300,000	-	10,300,000	"	
丙 券	"	10年	"	0.70	2,400,000	-	2,400,000	-	2,400,000	"	
丁 券	"	15年	"	0.84	200,000	-	200,000	-	200,000	"	
110年第三期無擔保普通公司債											
甲 券	110/12/08	3年	"	0.55	1,000,000	-	1,000,000	-	1,000,000	"	
乙 券	"	5年	"	0.63	5,500,000	-	5,500,000	-	5,500,000	"	
丙 券	"	7年	"	0.72	4,000,000	-	4,000,000	-	4,000,000	"	
丁 券	"	10年	"	0.82	1,650,000	-	1,650,000	-	1,650,000	"	
111年第一期無擔保普通公司債											
甲 券	111/05/06	3年	"	1.05	200,000	-	200,000	-	200,000	"	
乙 券	"	5年	"	1.15	3,500,000	-	3,500,000	-	3,500,000	"	
丙 券	"	7年	"	1.20	800,000	-	800,000	-	800,000	"	
111年第二期無擔保普通公司債											
甲 券	111/08/18	3年	"	1.60	3,200,000	-	3,200,000	-	3,200,000	"	
乙 券	"	5年	"	1.67	5,400,000	-	5,400,000	-	5,400,000	"	
丙 券	"	7年	"	1.70	1,300,000	-	1,300,000	-	1,300,000	"	
丁 券	"	10年	"	1.85	700,000	-	700,000	-	700,000	"	

鴻海精密工業股份有限公司

應付公司債(續)

民國111年12月31日

明細表十二

單位：新台幣千元

債 券 名 稱	受 託 人	發 行 日 期	期 限	付 息 日 期	利 率 (%)	金 額				擔 保 情 形	備 註	
						發 行 總 額	已 還 數 額	期 末 餘 額	未 攤 銷 (折) 價			帳 面 價 值
111年第三期無擔保普通公司債	永豐商業銀行 股份有限公司											
甲券		111/10/21	3年	註	1.65	\$ 1,200,000	\$ -	\$ 1,200,000	\$ -	\$ 1,200,000	無	
乙券		"	5年	"	1.75	6,700,000	-	6,700,000	-	6,700,000	"	
丙券		"	7年	"	1.80	300,000	-	300,000	-	300,000	"	
丁券		"	10年	"	1.95	300,000	-	300,000	-	300,000	"	
106年第一期海外可轉換公司債	-	106/11/06	5年	"	0.00	15,096,000	(15,096,000)	-	-	-	"	
110年第一期海外可轉換公司債	-	110/08/05	5年	"	0.00	19,584,600	-	19,183,116	-	19,183,116	"	
合計						\$ 204,580,600	(\$ 36,946,000)	\$ 167,233,116	\$ -	167,233,116		
減：一年內到期部分										(11,900,000)		
總計										\$ 155,333,116		

註：於到期日依面額一次還本；並自發行日起依票面利率每年單利計，付息一次。

鴻海精密工業股份有限公司

營業成本
民國 111 年度

明細表十三

單位：新台幣仟元

項 目	金 額
期初原材料	\$ 2,899,277
加：本期進料	88,737,661
減：期末原材料	(6,136,604)
本期耗料	85,500,334
直接人工	6,626
製造費用	7,452,962
本期製造成本	92,959,922
加：期初在製品	5,565,992
本期進貨	35,766,608
期末在製品	(6,295,943)
本期製成品成本	127,996,579
加：期初製成品	71,707,449
本期進貨	3,652,216,693
減：期末製成品	(132,220,402)
產銷成本	3,719,700,319
售後服務成本	28,434,007
加：存貨評價損失	2,574,430
減：出售下腳及廢料收入	(28,966)
營業成本	\$ 3,750,679,790

鴻海精密工業股份有限公司
製造費用
民國 111 年度

明細表十四

單位：新台幣仟元

項	目 摘	要 金	額 備	註
加	工	費	\$ 1,420,294	
間	接	人 工	1,080,794	
運		費	801,932	
包	裝	費	782,995	
技 術 及 顧 問		費	555,032	
材 料 倉 儲		費 用	459,453	
				每一零星科目餘額均
其 他	費 用		<u>2,352,462</u>	未超過本科目金額5%
			<u>\$ 7,452,962</u>	

鴻海精密工業股份有限公司
推銷費用
 民國 111 年度

明細表十五

單位：新台幣仟元

項	目 摘	要 金	額 備	註
運	費	\$	1,749,494	
薪	資 支 出		634,629	
倉	儲 費 用		404,956	
				每一零星科目餘額均
其	他 費 用		<u>308,313</u>	未超過本科目金額5%
		\$	<u><u>3,097,392</u></u>	

鴻海精密工業股份有限公司
管理費用
民國 111 年度

明細表十六

單位：新台幣仟元

項	目 摘	要 金	額 備	註
薪	資	支	出	
		\$	4,328,504	
預	期	信	用	減
				損
			1,018,993	失
專	業	服	務	費
			945,706	
捐				贈
			481,455	
				每一零星科目餘額均
其	他	費	用	
			<u>1,738,763</u>	未超過本科目金額5%
		\$	<u><u>8,513,421</u></u>	

鴻海精密工業股份有限公司
研究發展費用
民國 111 年度

明細表十七

單位：新台幣仟元

項	目 摘	要 金	額 備	註
薪	資	支	出	
		\$	3,527,516	
職	工	福	利	
			504,262	
測	試	費	用	
			416,803	
委	託	研	發	費
			用	
			309,117	
專	業	服	務	費
			費	
			305,218	
				每一零星科目餘額均
其	他	費	用	
			<u>1,316,626</u>	未超過本科目金額5%
		\$	<u><u>6,379,542</u></u>	

鴻海精密工業股份有限公司
本期發生之員工福利、折舊、折耗及攤銷費用功能別彙總
民國111年度

明細表十八

單位：新台幣仟元

	111年度		110年度		合計
	屬於營業 成本者	屬於營業 費用者	屬於營業 成本者	屬於營業 費用者	
員工福利費用					
薪資費用	\$ 1,061,104	\$ 8,268,262	\$ 375,814	\$ 8,359,452	\$ 8,735,266
勞健保費用	53,846	430,099	44,247	438,967	483,214
退休金費用	24,726	222,387	21,273	225,842	247,115
董事酬金	-	38,824	-	27,760	27,760
其他用人費用	108,529	915,688	85,599	990,697	1,076,296
	<u>\$ 1,248,205</u>	<u>\$ 9,875,260</u>	<u>\$ 526,933</u>	<u>\$ 10,042,718</u>	<u>\$ 10,569,651</u>
折舊費用	\$ 120,123	\$ 477,979	\$ 125,869	\$ 327,678	\$ 453,547
攤銷費用	\$ 946	\$ 172,727	\$ 436	\$ 377,378	\$ 377,814

1. 本年度及前一年度之平均每月底員工人數分別為3,737人及3,812人。其中未兼任員工之董事人數皆為7人。
2. 民國111年及110年度平均員工福利費用分別為\$2,972及\$2,771。
3. 民國111年及110年度平均員工薪資費用分別為\$2,501及\$2,296。
4. 平均員工薪資費用調整本年度較去年度增加9%。
5. 本公司係設置審計委員會故無監察人酬金。

鴻海精密工業股份有限公司
本期發生之員工福利、折舊、折耗及攤銷費用功能別彙總(續)
民國111年度

明細表十八

單位：新台幣仟元

6. 公司薪資報酬政策：

董事及經理人：

- (1) 本公司章程未訂定董事酬勞，所有董事皆不支領酬勞。
- (2) 董事(含獨立董事)報酬及出席費依董事會通過之「董事報酬及酬勞分配辦法」規定辦理。
- (3) 董事(含獨立董事)支領固定報酬及出席費，本公司未發放變動報酬。
- (4) 董事或其董事代表人具員工身份、或為關係企業或與本公司具有投資關係之員工，不支付報酬及出席費。
- (5) 經理人薪酬包含固定薪資、績效獎金、員工酬勞，其中薪資參考同業水準以及職稱、職級、學(經)歷、專業能力與職責等項目；獎金依各事業群部門對公司利潤貢獻度分配；員工酬勞依個別經理人經營績效核定。
- (6) 依本公司章程第28條規定，年度如有獲利應提撥5%~7%為員工酬勞，為定期評估經理人薪資報酬，經理人之薪酬依本公司「經理人各項酬薪發放辦法」辦理，就辦法內績效評估項目為：依本公司管理損益報表，各事業群部門對公司利潤貢獻度分配。並隨時視實際經營狀況及相關法令適時檢討經理人酬金制度。

員工：

- (1) 本公司堅持合法、公平、公正、平等自願、誠實信用的原則，為員工提供最佳的職場環境與具競爭力的薪酬；薪資制度除符合法規要求外，整體報酬優於業界水平之上。
- (2) 本公司訂有績效獎金與員工酬勞等獎勵制度，將公司經營利潤依照員工績效表現分享給同仁，讓同仁薪資與公司營運共同成長。

六、公司及其關係企業最近年度及截至年報刊印日止發生財務週轉困難情事：無。

柒、財務狀況及財務績效之檢討分析與風險事項

一、財務狀況比較分析

單位：新台幣仟元

項目	年度	111 年度	110 年度	差異		增減比例變動分析說明(註 1)
				金額	%	
流動資產		3,200,505,521	3,034,417,286	166,088,235	5%	
採用權益法之投資		239,489,049	194,593,652	44,895,397	23%	註 2
不動產、廠房及設備		362,404,684	310,107,309	52,297,375	17%	
其他資產		331,575,026	369,760,147	(38,185,121)	(10%)	
資產總額		4,133,974,280	3,908,878,394	225,095,886	6%	
流動負債		2,113,813,519	1,997,680,271	116,133,248	6%	
其他負債		369,629,722	337,938,005	31,691,717	9%	
負債總額		2,483,443,241	2,335,618,276	147,824,965	6%	
股本		138,629,906	138,629,906	-	0%	
資本公積		193,794,160	202,084,430	(8,290,270)	(4%)	
保留盈餘		1,200,290,252	1,129,264,061	71,026,191	6%	
其他權益		(82,154,208)	(89,505,893)	7,351,685	(8%)	
庫藏股票		(15,194)	(15,194)	-	0%	
歸屬於母公司業主之權益		1,450,544,916	1,380,457,310	70,087,606	5%	
非控制權益		199,986,123	192,802,808	7,183,315	4%	
權益總額		1,650,531,039	1,573,260,118	77,270,921	5%	

註 1：若增減變動比例達 20%且金額超過新台幣一仟萬者始加以分析說明。

註 2：主係增加投資興微(廣州)產業投資合夥企業(有限合夥)基金分額人民幣 98 億元所致。

二、財務績效比較分析

單位：新台幣仟元

年度 分析項目	111 年度	110 年度	增減金額	變動比例 (%)	變動 分析
營業收入	6,626,996,750	5,994,173,882	632,822,868	11 %	
營業成本	(6,226,911,592)	(5,632,046,836)	(594,864,756)	11 %	
營業毛利淨額	400,085,158	362,127,046	37,958,112	10 %	
營業費用	(226,297,316)	(213,167,554)	(13,129,762)	6 %	
營業利益	173,787,842	148,959,492	24,828,350	17 %	
營業外收入及支出	13,723,644	44,612,251	(30,888,607)	(69)%	註 1
稅前淨利	187,511,486	193,571,743	(6,060,257)	(3)%	
所得稅費用	(36,439,937)	(39,748,702)	3,308,765	(8)%	
本期淨利	151,071,549	153,823,041	(2,751,492)	(2)%	
本期其他綜合利益 (損失)之稅後淨額	13,455,422	(3,911,702)	17,367,124	(444)%	註 2
本期綜合利益總額	164,526,971	149,911,339	14,615,632	10 %	

註 1：主係採權益法投資獲利減少及金融資產評價損失所致。

註 2：主係匯率波動使美金轉台幣報表產生換算利益所致。

三、現金流量分析

(一)最近二年度流動分析：

年度 項目	111 年度	110 年度	增減比例(%)
現金流量比率(%)	5.19%	(4.92)%	205.57 %
現金流量允當比率(%)	43.11%	36.40%	18.44%
現金再投資比率(%)	1.44%	(7.19)%	119.96%

增減比例變動分析：

1. 現金流量比率：111 年度為應對供應鏈庫存短缺以及年底因 Covid-19 疫情影響廠區生產，導致存貨金額較前期為高而造成現金流出，但對外銷售而產生之應收帳款現金回流仍足以支應上述現金流出狀況，故 111 年度現金流量比率增加。
2. 現金流量允當比率：111 年度公司因發展 3+3 策略對外投資增加以及前述存貨水準增加造成現金流出較多，但因 111 年度本公司業務營運活動暢旺，產生之營運活動現金流入亦較 110 年度顯著提高，故現金流量允當比率增加。
3. 現金再投資比率：因 111 年度本公司業務營運活動暢旺，產生之營運活動現金流入較 110 年度顯著提高，故 111 年度之現金再投資比率增加。

(二)未來一年現金流動性分析：

單位：新台幣仟元

期初現金餘額 (1)	預計全年度來自營業活動現金流入(2)	預計全年現金流出 (3)	預計現金剩餘 (不足)數額 (1)+(2)-(3)	預計現金不足 額之補求措施	
				投資計劃	理財計劃
42,059,158	4,129,239,705	3,946,417,336	224,881,527	-	-
本年度(112年度)現金流量變動情形分析： 1.營業活動：本公司預計營業收入及獲利將持續成長。 2.投資活動：配合業務需求擴充生產設備。 3.理財活動：本期將發放現金股利、舉借短期借款及發行無擔保公司債。					

四、最近年度重大資本支出對財務業務之影響

(一)重大資本支出之運用情形及資金來源：

單位：新台幣仟元

計劃項目	實際或預期 之資金來源	預定完 成日期	所需資金 總額	實際或預定資金運用進度	
				111年度 (實際)	112年度 (預計)
增購設備	累積盈餘及 營運收入	112.12.31	1,083,140	(1,863,607)	1,083,140

(二)預計可能產生效益：

上述資本支出係為配合本公司業務成長之需求，積極發展 3+3 策略並增購相關機器設備以擴充產能、提高生產效率；並持續研發、設計、製造各類電子設備產品以優化製造流程，進而提質增效、降本減存，在創新中力求穩定成長。

五、最近年度轉投資政策、其獲利或虧損之主要原因、改善計畫及未來一年投資計畫：

(一)最近年度轉投資政策：

本公司轉投資係以擴充產能，以期能增加營收及獲利為主要政策。

(二)轉投資主要獲利原因：

本公司 111 年度採權益法認列之投資收益為新台幣 124,798,894 仟元，主要係海外轉投資公司營運狀況良好，獲利所致。

(三)未來一年投資計畫：

本公司將以長期策略性的角度審慎評估投資計畫，以因應未來市場與產能擴充之需求，持續強化全球競爭力。

六、風險事項評估

(一) 利率、匯率變動、通貨膨脹情形對公司損益之影響及未來因應措施

1. 利率方面：

(1) 111 年各國之利率變動情形：

美元：111 年爆發俄烏戰爭，歐美禁運俄羅斯石油，油價攀高，同時中國封城，供應鏈斷裂，導致美國通脹加劇，Fed 該年開啟升息，並在年內共計升息 17 碼至 4.5%，10 年期美債殖利率由年初的 1.72% 不斷走升，年底達 3.87%。

日圓：111 年日本內外需雙疲弱，為提振經濟，日本央行維持寬鬆貨幣不變。但隨著 Fed 持續升息，日元兌美元大幅貶值，日本債券持續遭到拋售，日本 10 年期公債殖利率從 1 月低點 0.078% 持續走高至 12 月初的 0.250%（此前 YCC 上限），12 月 BOJ 為改善殖利率曲線扭曲情況，放寬 YCC 上限至 0.500%，推動日本 10 年期公債殖利率進一步上升至 0.500% 附近。

台幣：111 年台灣央行跟隨 Fed 升息，但力度不及 Fed，重貼現率共計升息 2.5 碼至 1.75%，帶動台灣 10 年期公債殖利率從年初低點 0.68% 上行至年底 1.28%。

人民幣：111 年中國為動態清零採取封城政策，經濟表現疲弱，人行採取寬鬆貨幣政策，大型金融機構存款準備金率由 11.5% 下調至 11.0%。1 年期 LPR 利率從 3.70% 調降至 3.65%。5 年期 LPR 利率由 4.6% 降至 4.3%。10 年期國債殖利率全年震盪，年底在 2.84% 附近。

(2) 對公司損益之影響：

負債方面：

A. 主要營運幣別短期利率均有所上升，對於以浮動利率計息之短期借貸，相對不利。

B. 至於以往所籌措之固定利率計息之長期普通公司債，在利息負擔方面則不受利率波動的影響。

資產方面：利率上升者，對本公司短期資金運用之收益有利。

淨結果：由於管控得宜，近兩年均產生「淨利息收入」，110 年度為新台幣 +104.98 億元，111 年度為新台幣 +85.67 億元。

(3) 未來因應措施：

112 年的焦點在各國央行的貨幣政策影響，地緣政治衝突仍存且物價明顯上漲，造成各主要國家央行同時面臨升息壓力和經濟衰退風險，故公司會儘早合理安排各種融資工具，籌措中長期美元、台幣或日圓低利率資金，以規避利率上漲之不利影響。

2. 匯率方面：

(1) 111 年之匯率變動情形：

USD/JPY: 111 年在高通膨下，Fed 鷹派升息，但日本經濟乏力，BOJ 維持寬鬆，美日利率擴大，USD/JPY 走高，從年初低點 113.49 上行至十月最高 151.95。隨後美國通膨放緩，美日利差收窄，年底 USD/JPY 回落至 131.12 附近。

USD/TWD: 美通膨預期升溫，美債殖利率走高，帶動美元走強，同時由於外需放緩，台灣出口乏力，台幣偏弱，10 月 USD/TWD 最高來到

32.379。隨後美國通膨放緩，美元回落，年底 USD/TWD 回落至 30.730 附近。

USD/CNY：111 年中國為應對新冠疫情而採取動態清零政策，3 月至 5 月末上海封城，USD/CNY 在此期間從 6.3500 左右一路上升至 6.8125 附近，之後跟隨 DXY 走高至 7.3274 附近。年底中國全面解封，提振市場對經濟復甦的信心，人民幣兌美元升值，USD/CNY 年底回落至 6.8986 附近。

(2)對公司損益之影響：

A.損益歸屬：

(A)依據「國際財務報導準則第 9 號(金融工具)」，有關匯率波動所產生之損益，應分別歸屬於下列二類會計科目：

a.兌換損益：外幣貨幣性資產或負債(例如：營業活動之應收帳款、應付帳款，及理財活動之活(定)期存款、短(長)期貸款)因匯率波動而產生之兌換差額，歸屬此類。

b.金融資產(負債)評價損益：外幣貨幣性資產或負債如屬避險活動所產生者(例如：遠期外匯交易)，其公平價值變動所產生之損益，歸屬此類。

(B)故若欲觀察匯率波動對本公司所產生之整體損益，應將上述二者合併，方得窺其全貌。

B.損益狀況：以下表列示：(註：+表利益、-表損失)

金額：新台幣億元

類別 \ 項目	110 年度			111 年度		
	兌換損益	金融資產(負債)評價損益	合計	兌換損益	金融資產(負債)評價損益	合計
合併報表	-50.75	+25.31	-25.44	-63.22	-76.69	-139.91

C.損益說明：本公司一向秉持保守之避險原則，嚴密監控內部外匯部位及外部金融市場之變化，及時採取相對應之避險措施。但因多數幣別避險成本偏高，避險成效會隨時間拉長而遞減。

(3)未來因應措施：

A.基本策略：因應外部複雜情勢之變化，本公司儘量以資產、負債部位互抵，以減少曝露於匯率波動風險下之淨部位為基本策略。

B.避險操作：以軋平上述之淨部位為主要原則。

3.通貨膨脹

(1)變動情形：111 年台灣通脹創 14 年新高，新冠疫情導致全球供應鏈遭受衝擊，俄烏衝突下，原物料價格大幅上漲，加上內需回溫，外食費、肉類、機票及房租等都有所上漲，全年平均 CPI (YOY%) 為 2.95%。

(2)對公司損益之影響：本質上，本公司為電子代工業，產品具有價格長期下跌的特性，但本公司上下一心，戮力降低各項成本，使通貨膨脹之影響降至最低。

(3)未來因應措施：

A.本公司仍將繼續致力於各項成本降低的措施，此為一貫之政策，不會因通貨膨脹或通貨緊縮之外部環境而改變。

B.原物料價格大幅上漲後有所回落，但未來仍有上漲空間，本公司將會嚴密注意各項重要原物料價格變化而動態調整採購策略。

(二)從事高風險、高槓桿投資、資金貸與他人、背書保證及衍生性商品交易之政策、獲利或虧損之主要原因及未來因應措施

1.從事高風險、高槓桿投資：無。

2.資金貸與他人之政策、主要原因及未來因應措施：

(1)政策:本公司及合併財務報表內個體法人之資金貸與他人，悉依各相關公司之「資金貸與他人作業程序」辦理。

(2)主要原因:本公司與合併財務報表內個體法人所從事之資金貸與係因貸與對象有短期融通資金之必要。

(3)未來因應措施：依資金貸與他人作業程序進行必要的控管措施。

3.為他人背書保證之政策、主要原因及未來因應措施：

(1)政策:本公司及合併財務報表內個體法人為他人背書保證，悉依各相關公司之「背書保證作業程序」辦理。

(2)主要原因:本公司及合併財務報表內個體法人提供背書保證對象原則為母子公司，背書保證項目主要為融資保證。

(3)未來因應措施：依背書保證作業程序進行必要的控管措施。

4.衍生性商品交易：

(1)政策：

A.本公司及合併財務報表內個體法人從事衍生性商品交易，均依據證期局「公開發行公司取得或處分資產處理準則」及證交所「對上市公司內部控制制度查核作業程序」相關規定辦理。

B.以避險目的為原則，亦即就公司實質"已擁有"或"明確預期將擁有"之資產或負債，進行「淨部位」之避險交易。如此，市價之波動，對於"被避險部位"及"避險交易"將產生損益相互彌補之效果，而達到營運穩定之目的。

(2)獲利或虧損主要原因：

A.外部：國際政治博弈、黑天鵝事件與景氣狀況造成各國政府各依其處境，而採取不同程度之緊縮或寬鬆貨幣政策，進而造成匯率市場波動加大，使匯率走勢更難預測。

B.內部：秉持「以軋平實質被避險(Underlying)淨部位」為衍生性商品交易之原則。故當該實質淨部位發生損失時，則「為軋平該實質淨部位所從事避險之反向衍生性商品交易」，將發生相對應之金融資產(負債)評價利益，反之亦然。

(3)未來因應措施：

A.態度：

(A)衍生性商品僅為一種工具，本身無所謂好壞，端視如何被使用，以及使用的目的、心態。

(B)本公司非常注重衍生性商品交易之內部控管作業，徹底落實內部各種規範，務求將風險降至最低。

(C)國內針對衍生性金融商品交易，已依據 IFRS 制定了嚴密的會計處理準則。本公司內部的管理皆符合相關會計規定，並更為嚴謹。

B.原則：

(A)近來突發事件頻繁，金融市場受事件衝擊波動加劇，各種市場價格波動的基本因素或理性因素較少；加上金融機構及各種媒體的刻意炒作，使事件影響力被放大，市場風險大增。

(B)這種情況下，對於具有槓桿作用的衍生性商品交易，本公司將更為保守、謹慎。而策略運用上，更不會一窩蜂地隨波逐流，隨媒體報導起舞，一切以「避險需求」為主要考量。

(三)未來研發計畫及預計投入之研發費用

本公司專注在領先生產高技術含量之科技產品，其方法就在有效集合優秀研發人才，投入最佳研發資源，其目的就在持續進行先進技術與製程的研究發展與大量生產。112 年度研發費用預計約為新台幣 1,100 億元。

(四)國內外重要政策及法律變動對公司財務業務之影響及因應措施：無。

(五)科技改變(包括資通安全風險)及產業變化對公司財務業務之影響及因應措施

近年本公司結合世界頂尖客戶，積極致力科技之研發，並隨時注意產業變化，未來將繼續配合市場的趨勢、客戶的需求來進行開發，故並無科技改變(包含資通安全風險)及產業變化對公司財務業務之影響。

(六)企業形象改變對企業危機管理之影響及因應措施

本公司客戶與產品眾多、據點分布全球、員工可達百萬，因此易受突發事件影響。公司積極投入 ESG、改善工作與生活環境，除了提升經營標準以及企業形象，也可帶動供應鏈提升水準，降低整體營運風險。故並無企業形象改變而造成企業危機之情事發生。

(七)進行併購之預期效益、可能風險及因應措施

截至年報刊印日止本公司並無任何併購計畫。

(八)擴充廠房之預期效益、可能風險及因應措施

本公司主要客戶均為其產業之世界領導廠商，為提供客戶更即時及貼切的服務，本公司將持續於全球主要市場中較具優勢地區建立策略性基地，以滿足客戶全球交貨的需求。

(九)進貨或銷貨集中所面臨之風險及因應措施

本公司協同全球志同道合之優質供應商，共同經營全球的經濟版圖，不僅降低本公司對任何單一市場的進貨及銷貨風險，更進而協助供應商降低獨自面對產業變動風險可能帶來的衝擊。

(十)董事、監察人或持股超過百分之十之大股東，股權之大量移轉或更換對公司之影響、風險及因應措施：無此項情形。

(十一)經營權之改變對公司之影響、風險及因應措施：無此項情形。

(十二) 訴訟或非訟事件

1. 本公司重大訴訟、非訟或行政爭訟事件

繫屬法院 (機關) 及其案號	涉訟當事人	訴訟 開始 日期	系爭事實、 標的金額	目前處理 情形	經理人對 本案看法 及計畫
香港高等 法院 No.2114 of 2007	原告： 深圳富泰宏精密工業有限公司/鴻富錦精密工業(深圳)有限公司/富士康精密組件(北京)有限公司 被告： BYD Company Limited/ BYD (H.K.) Co., Ltd./ Golden Link Worldwide Ltd./ BYD Electronic Company Ltd./ Lead Wealth International Limited/天津比亞迪電子有限公司/比亞迪精密製造有限公司	95年 10月 05日	原告以被告涉嫌違反保密義務、共謀及誘使員工違反合同義務為由，訴請法院頒發禁止令，命被告交出所有侵權文檔，並支付損害賠償及懲罰性賠償。	全案已進入證據開示階段。	依法主張權利。

2. 董事、監察人、總經理、持股比例超過百分之十以上之大股東及從屬公司之重大訴訟、非訟或行政爭訟事件：無。

(十三) 其他重要風險及因應措施：

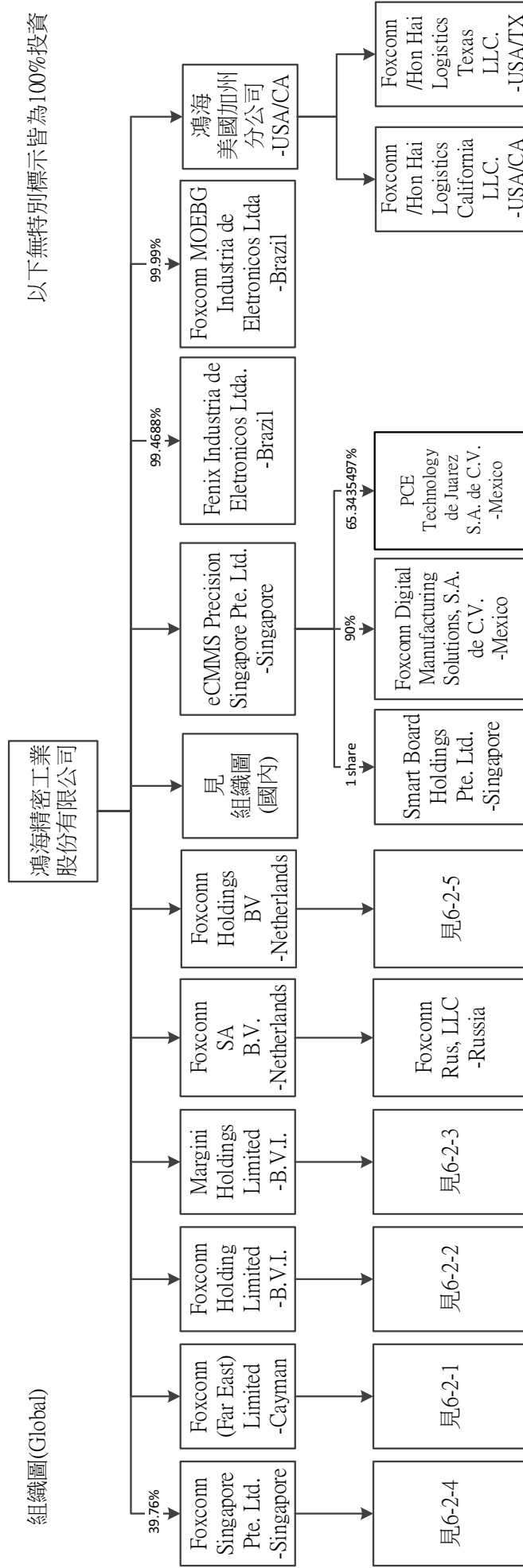
截至年報刊印日止本公司無其他重要風險事項。

七、其他重要事項：無。

捌、特別記載事項

一、關係企業相關資料 (一) 關係企業合併營業報告書

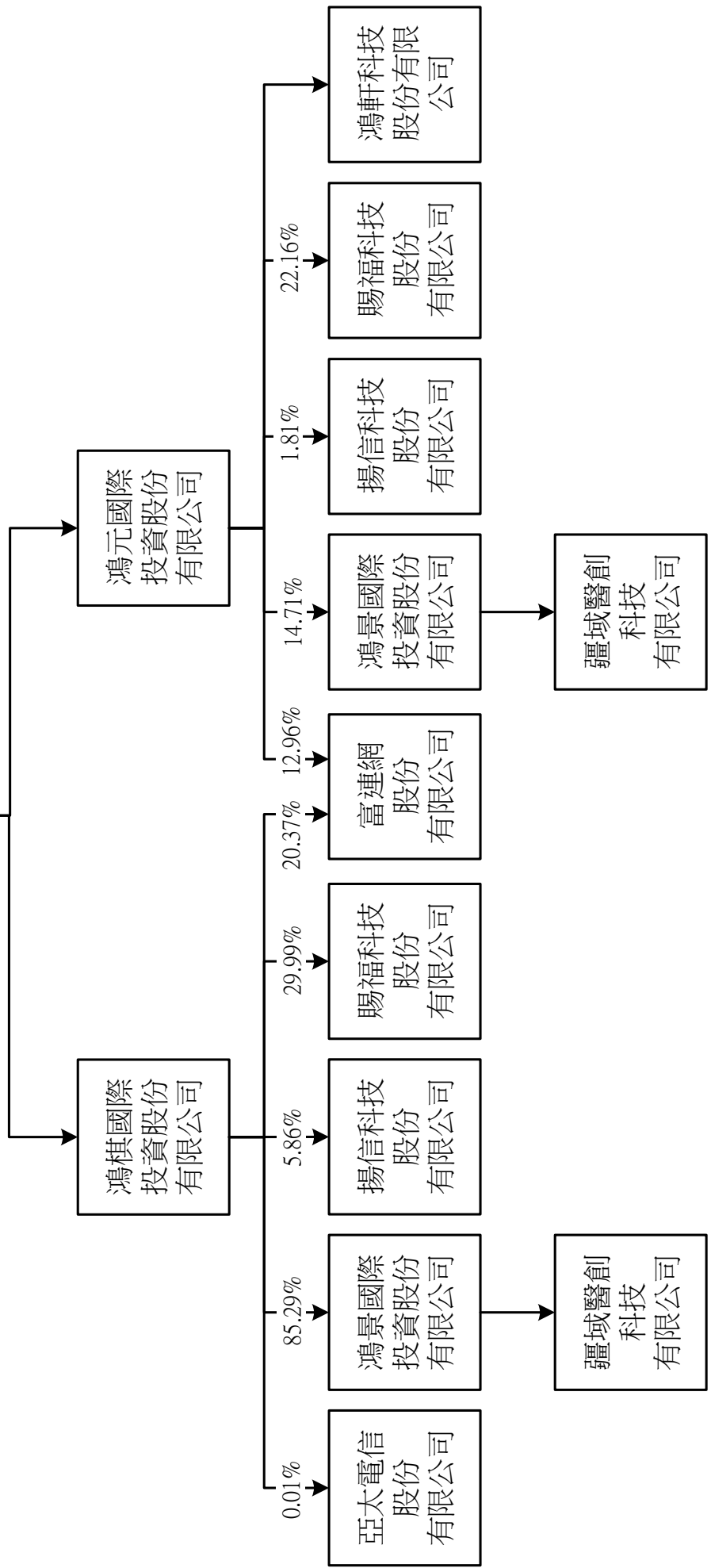
1. 關係企業組織圖

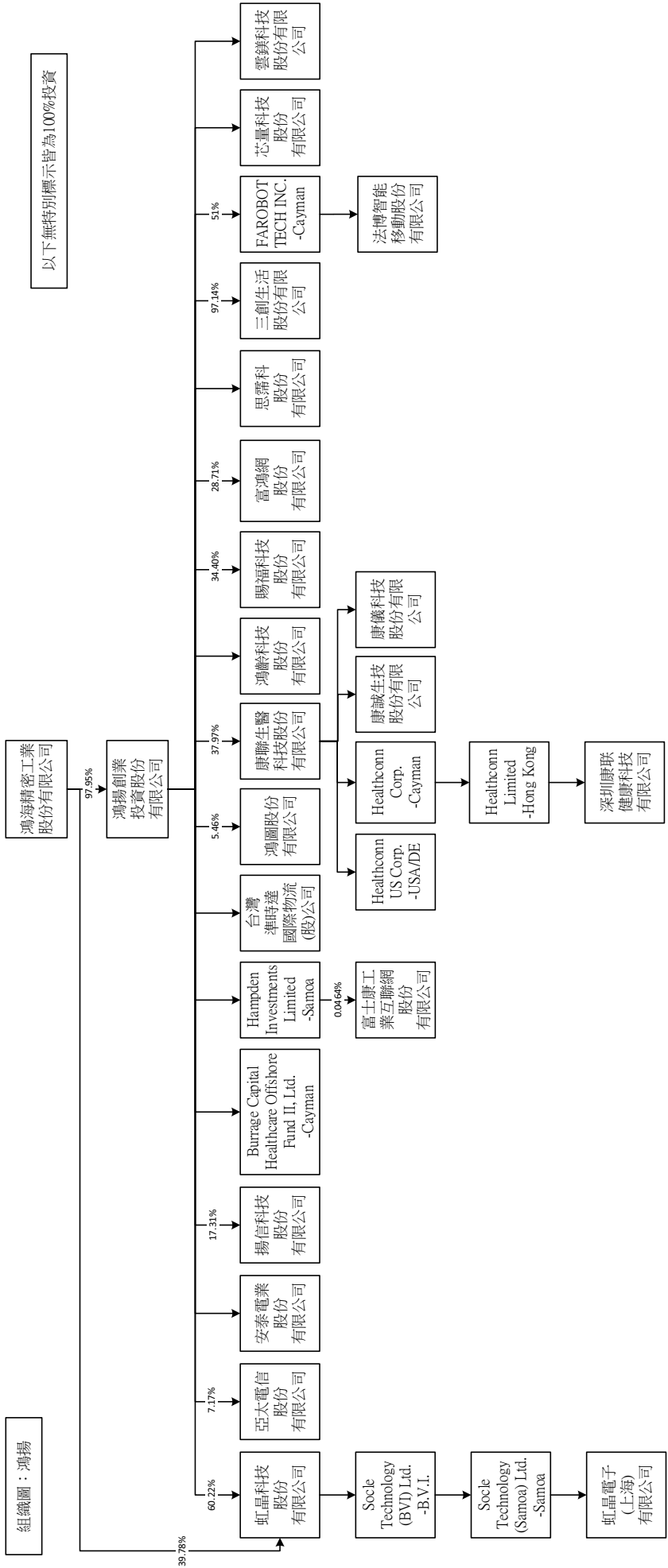


組織圖：鴻棋 鴻元

鴻海精密工業股份有限公司

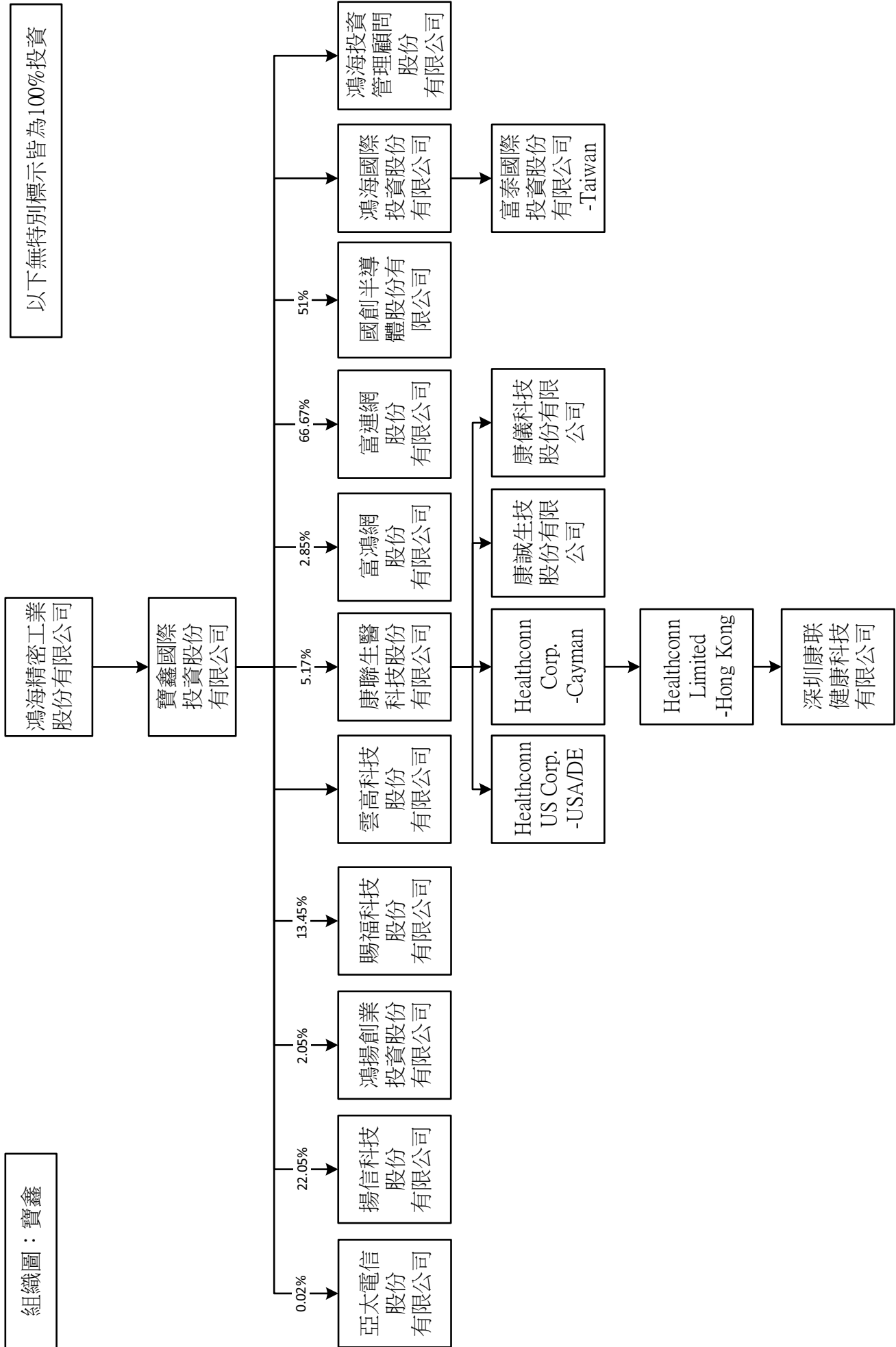
以下無特別標示皆為100%投資





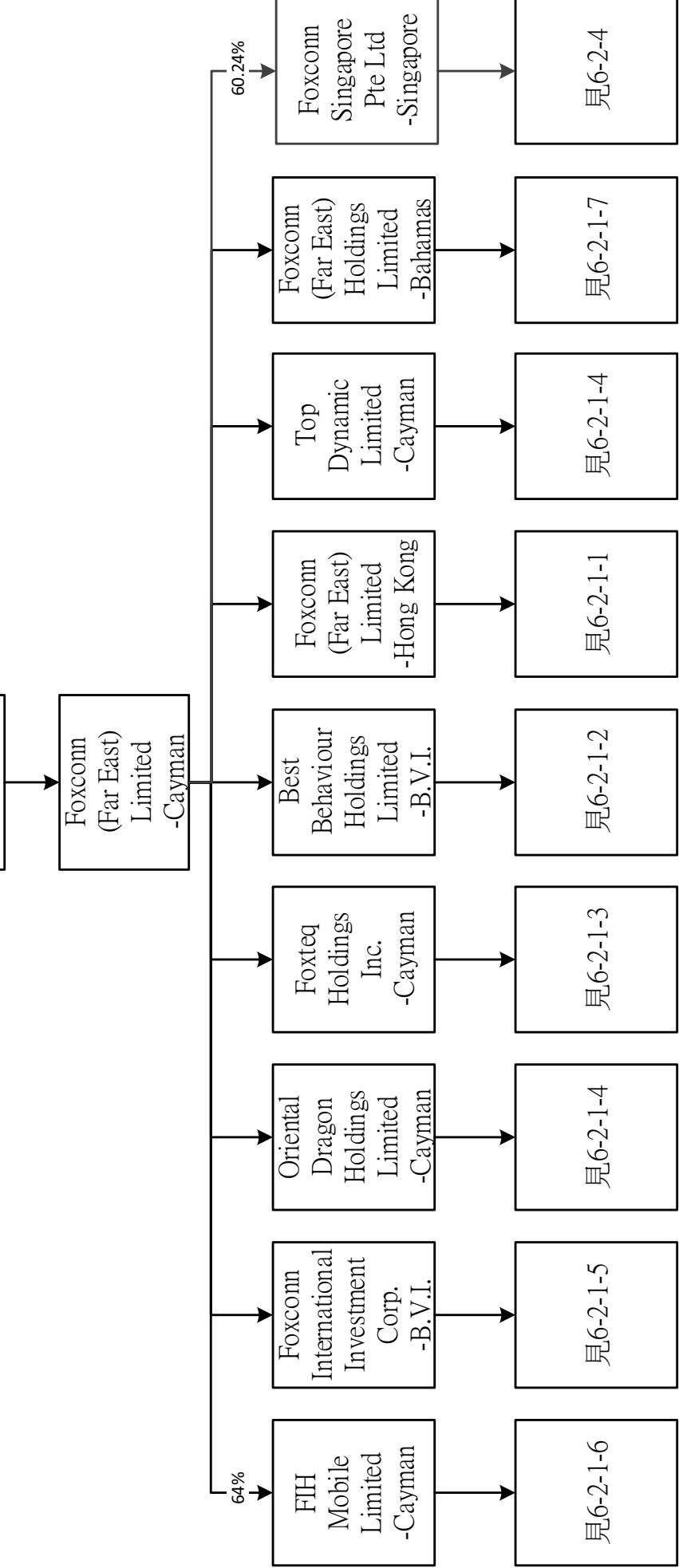
組織圖：寶鑫

以下無特別標示皆為100%投資

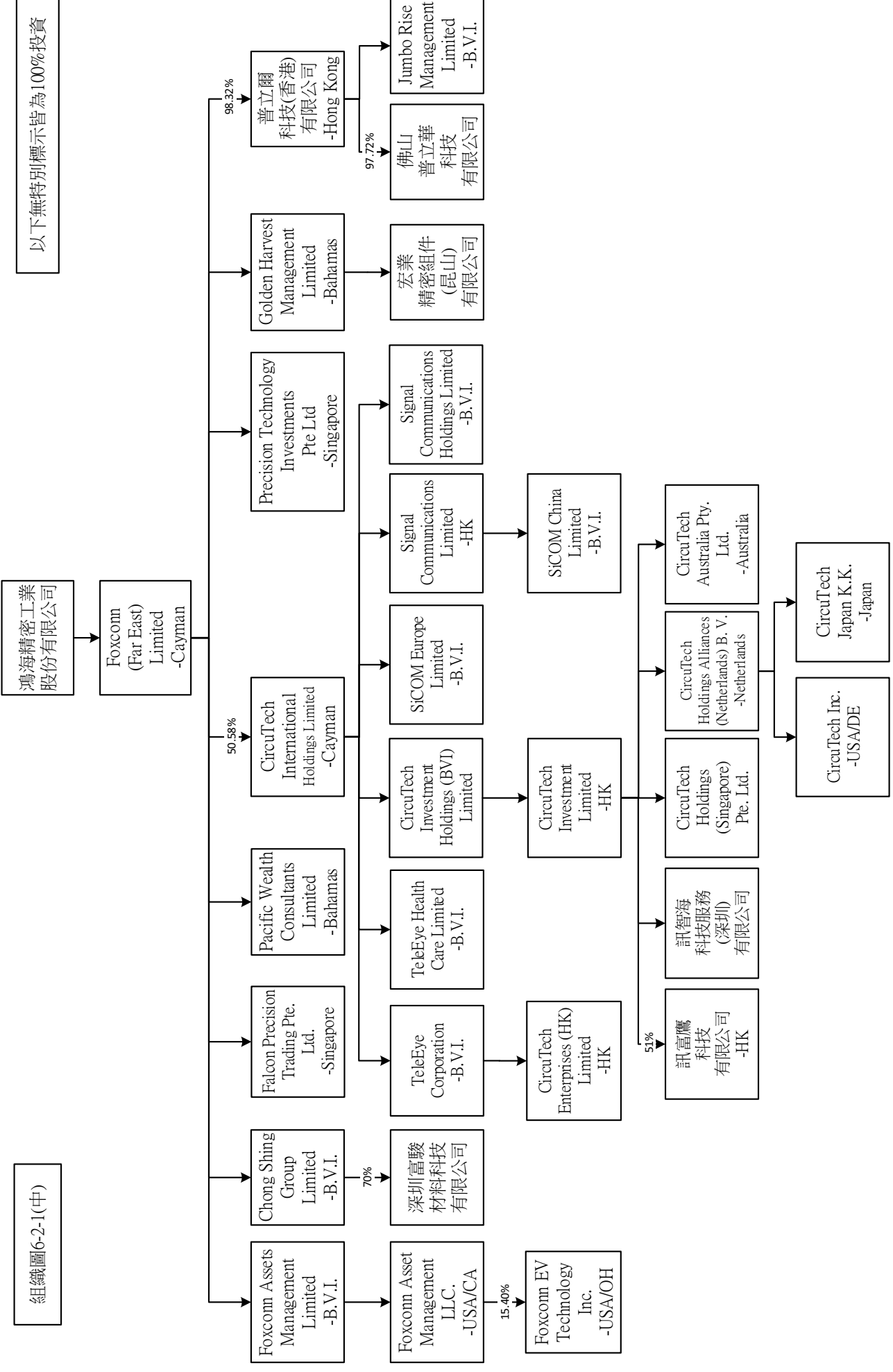


組織圖6-2-1(左)

以下無特別標示皆為100%投資



組織圖6-2-1(中)

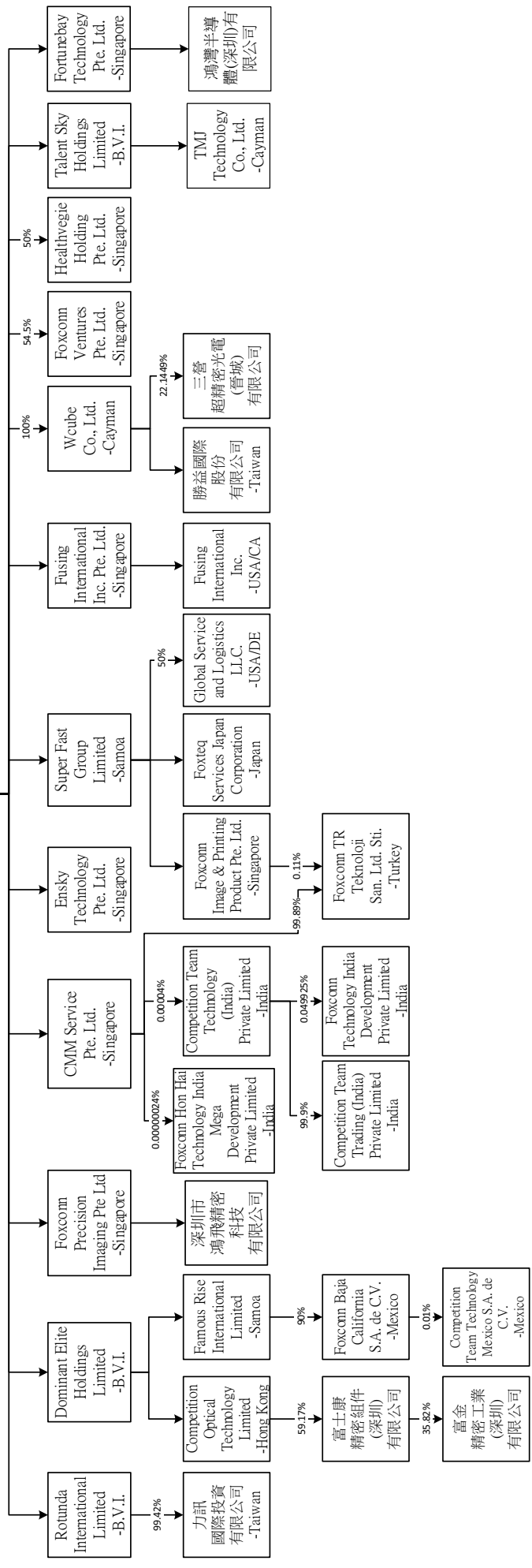


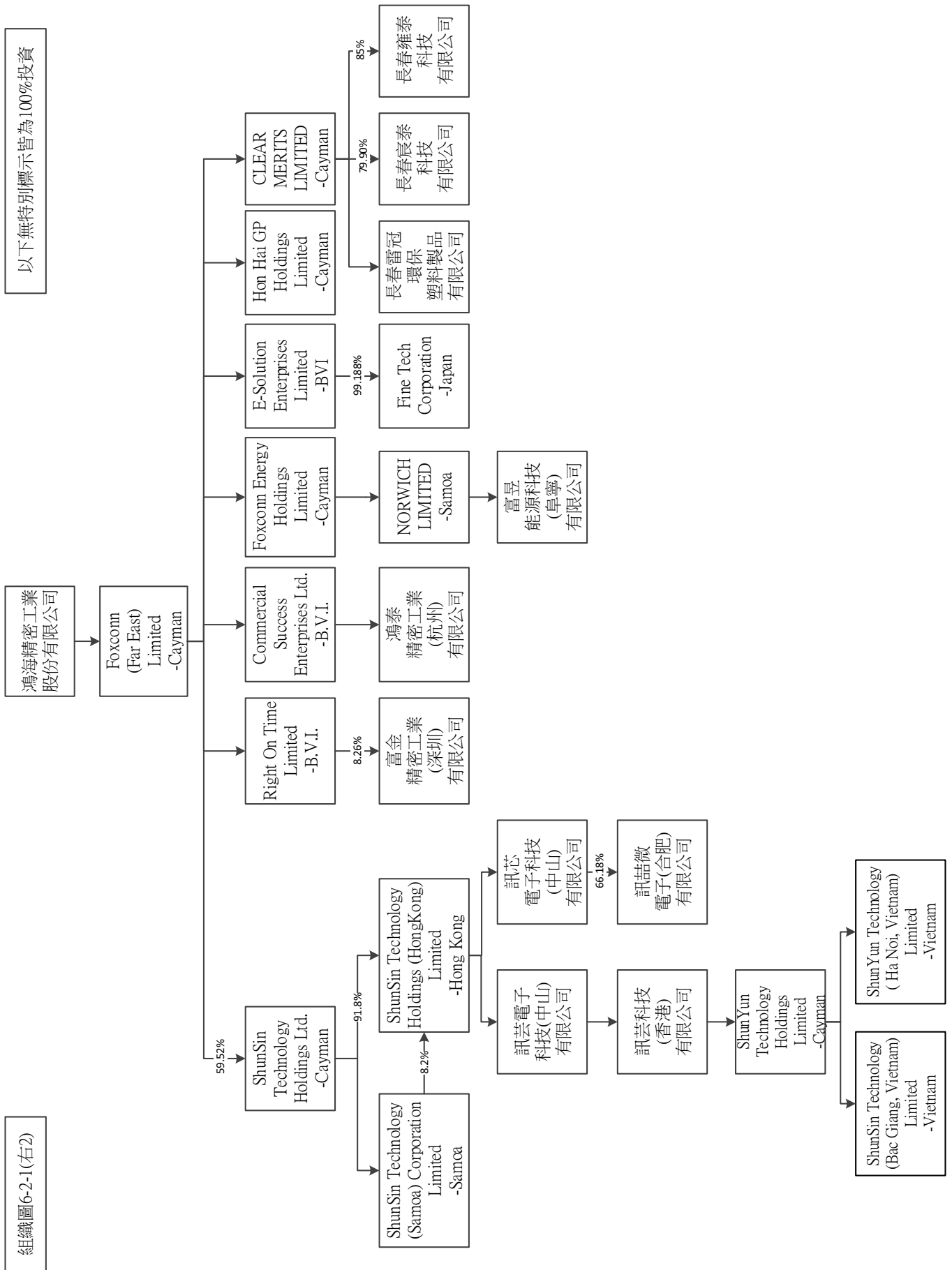
以下無特別標示皆為100%投資

以下無特別標示皆為100%投資

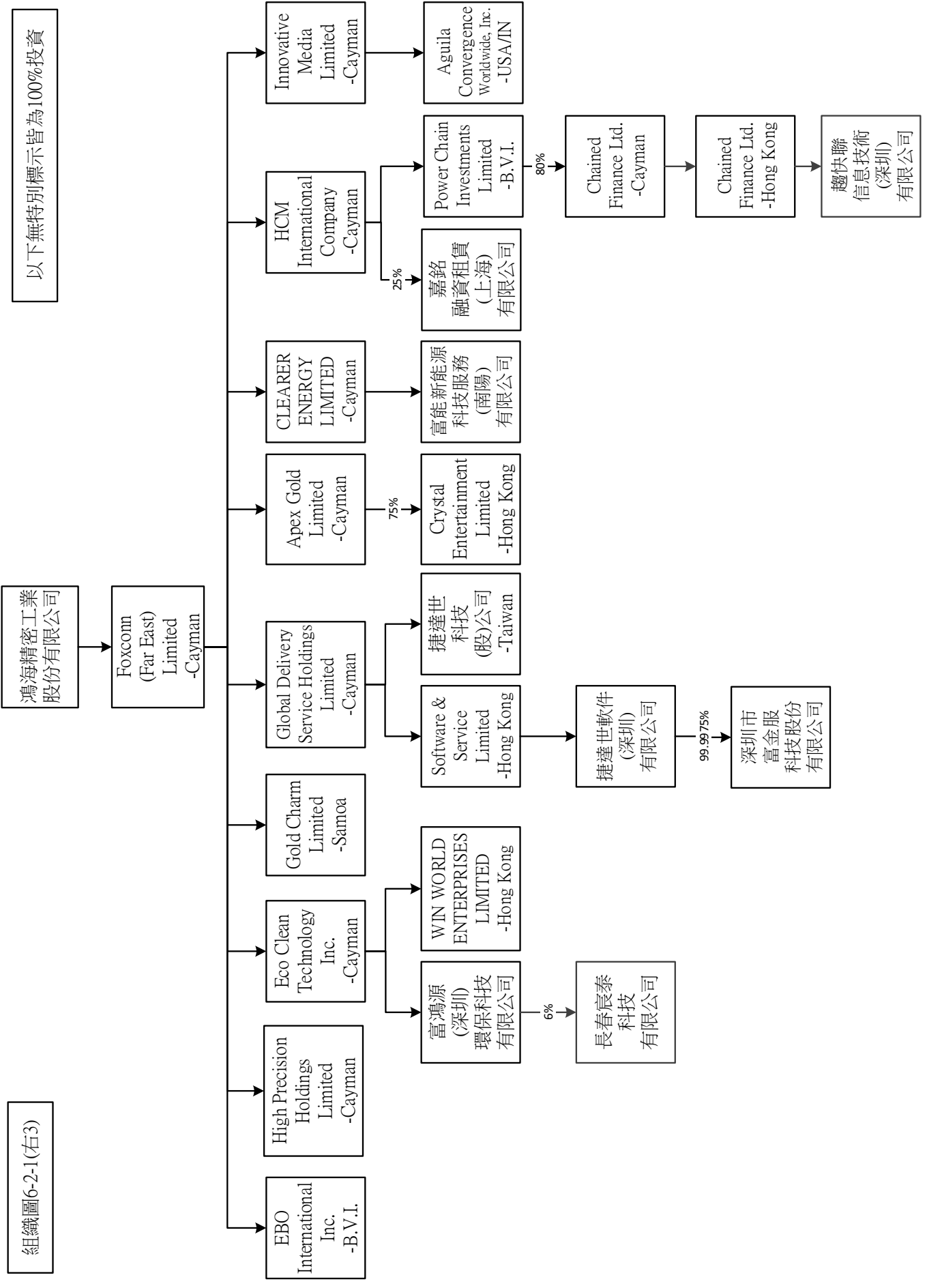
鴻海精密工業股份有限公司

組織圖6-2-1(右1)





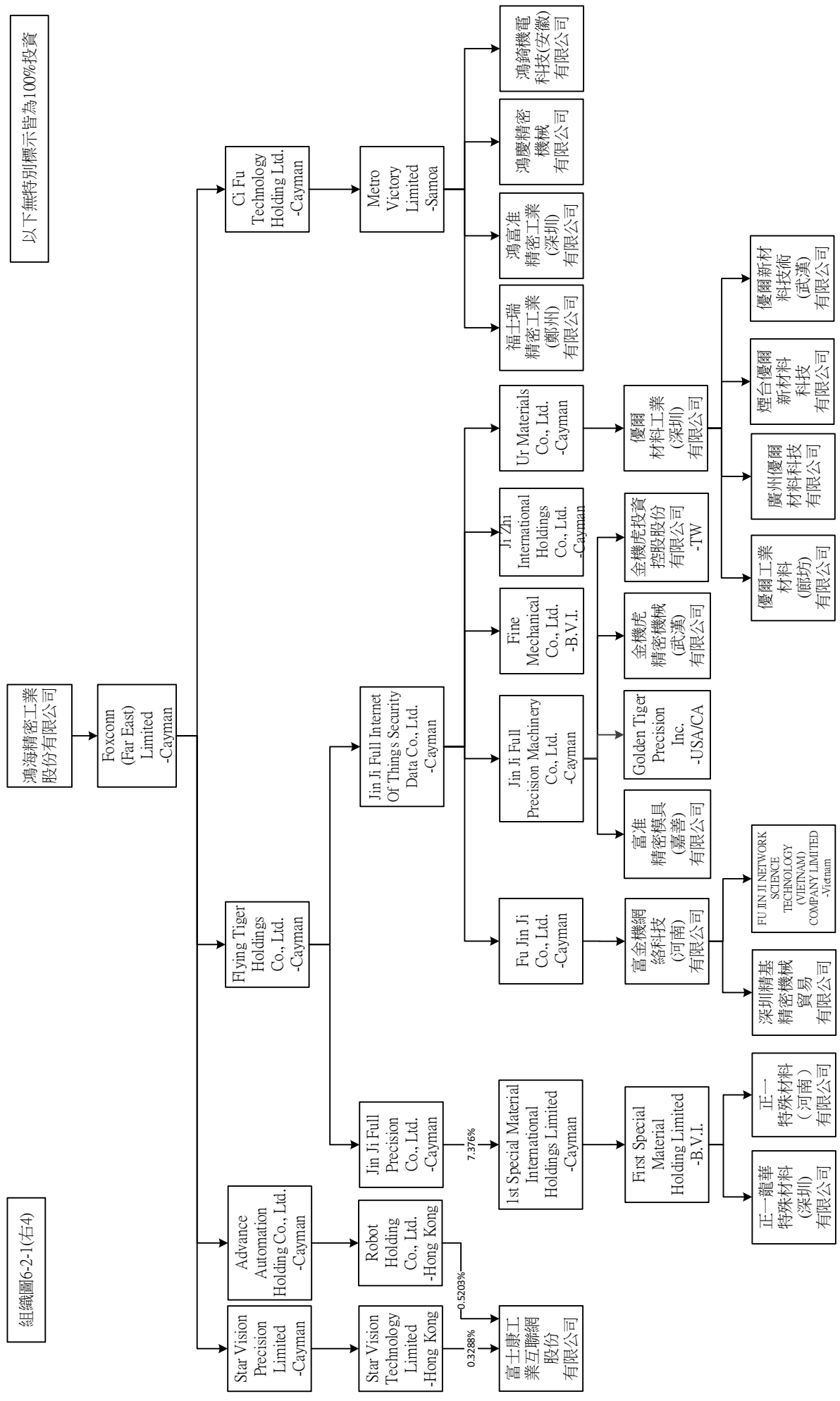
組織圖6-2-1(右3)



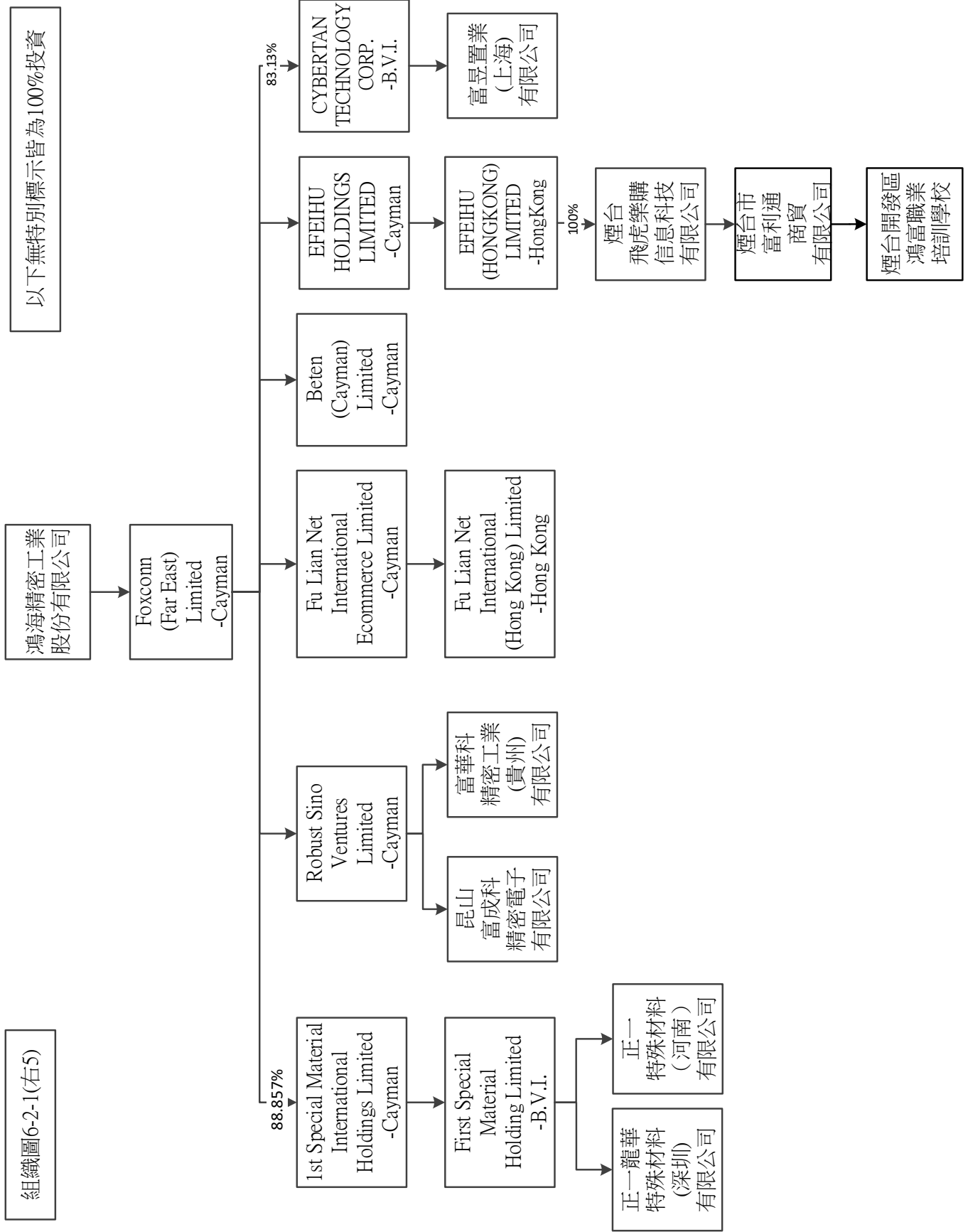
以下無特別標示皆為100%投資

組織圖6-2-1(右4)

以下無特別標示皆為100%投資

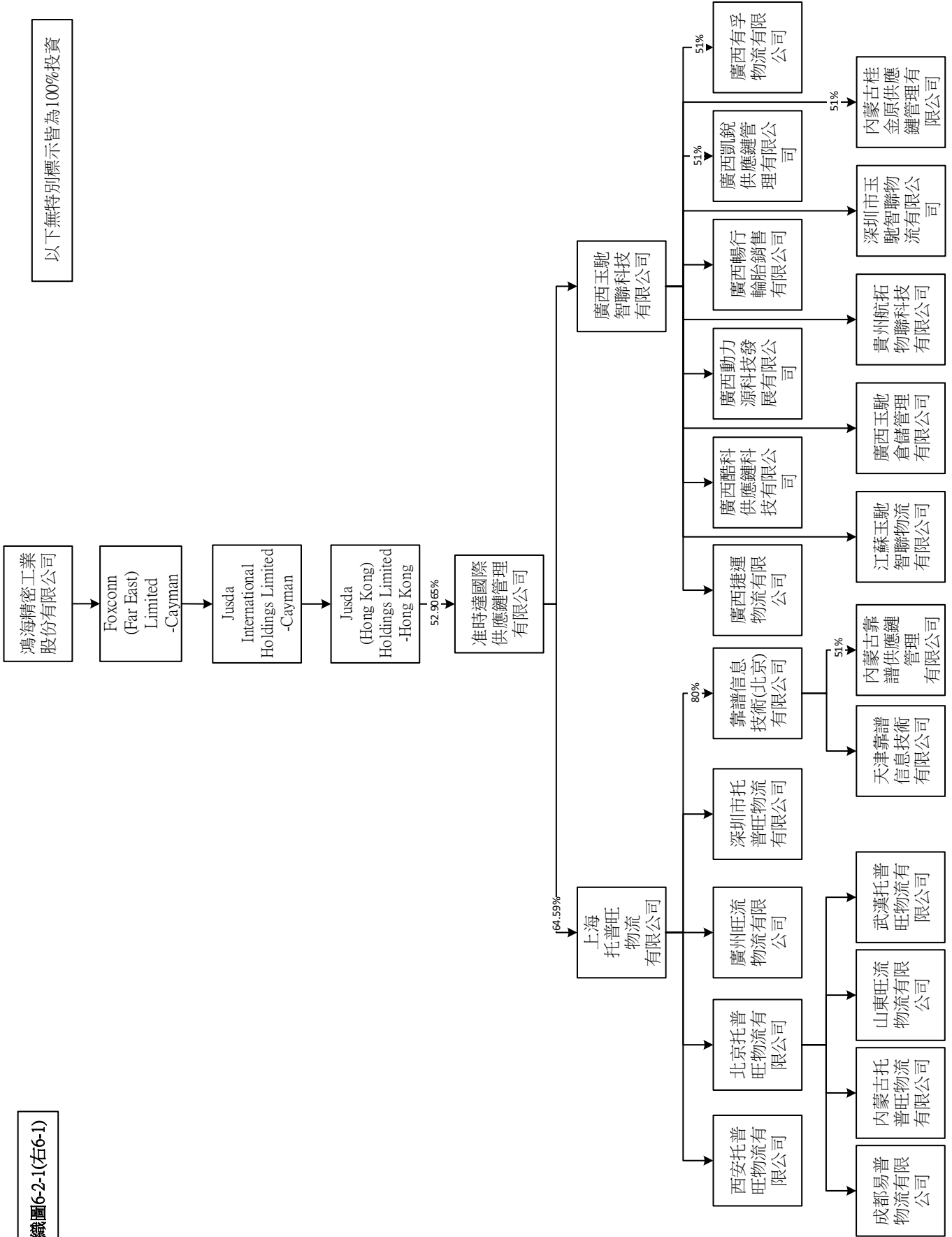


組織圖6-2-1(右5)



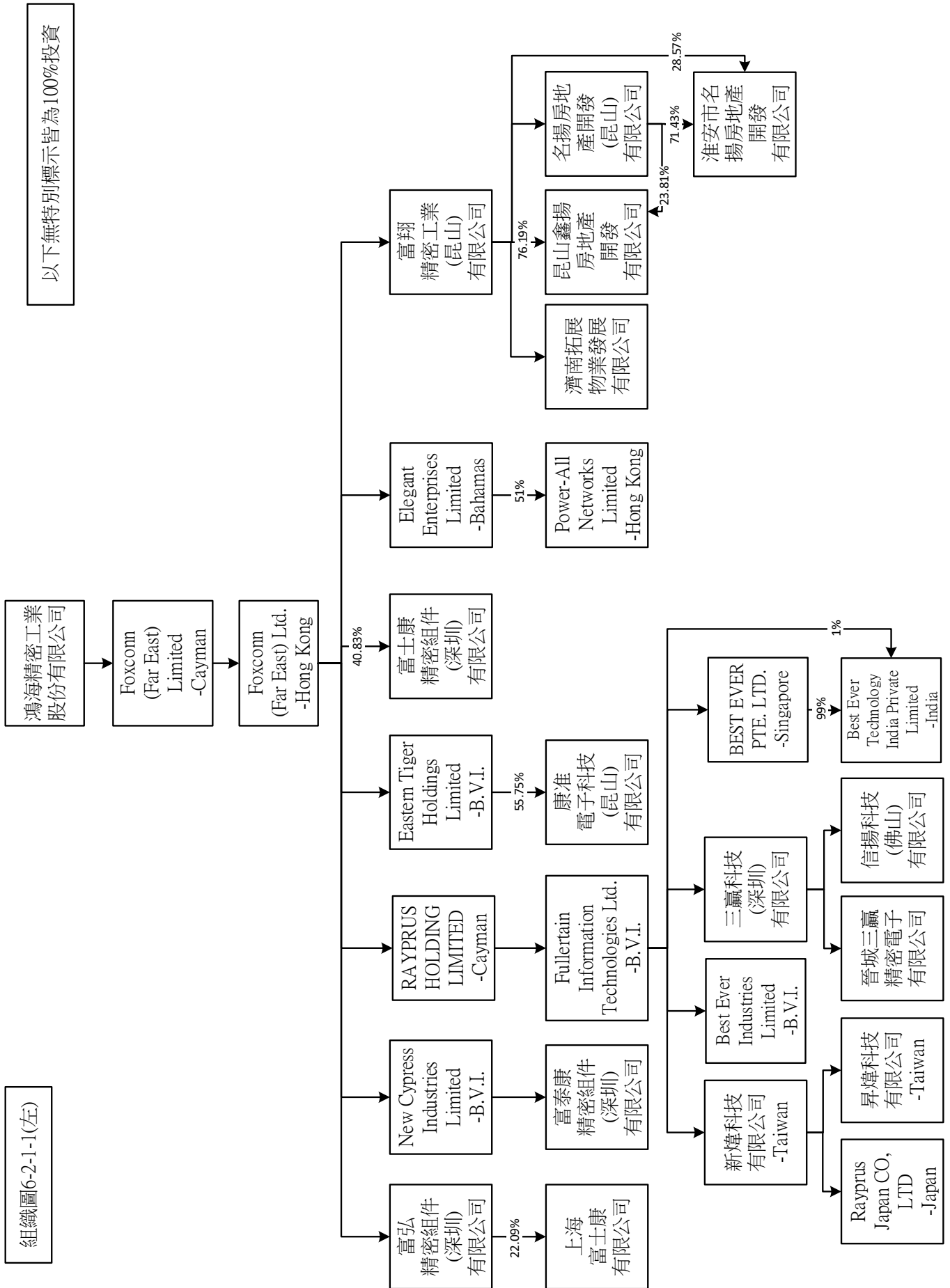
組織圖6-2-1(右6-1)

以下無特別標示皆為100%投資

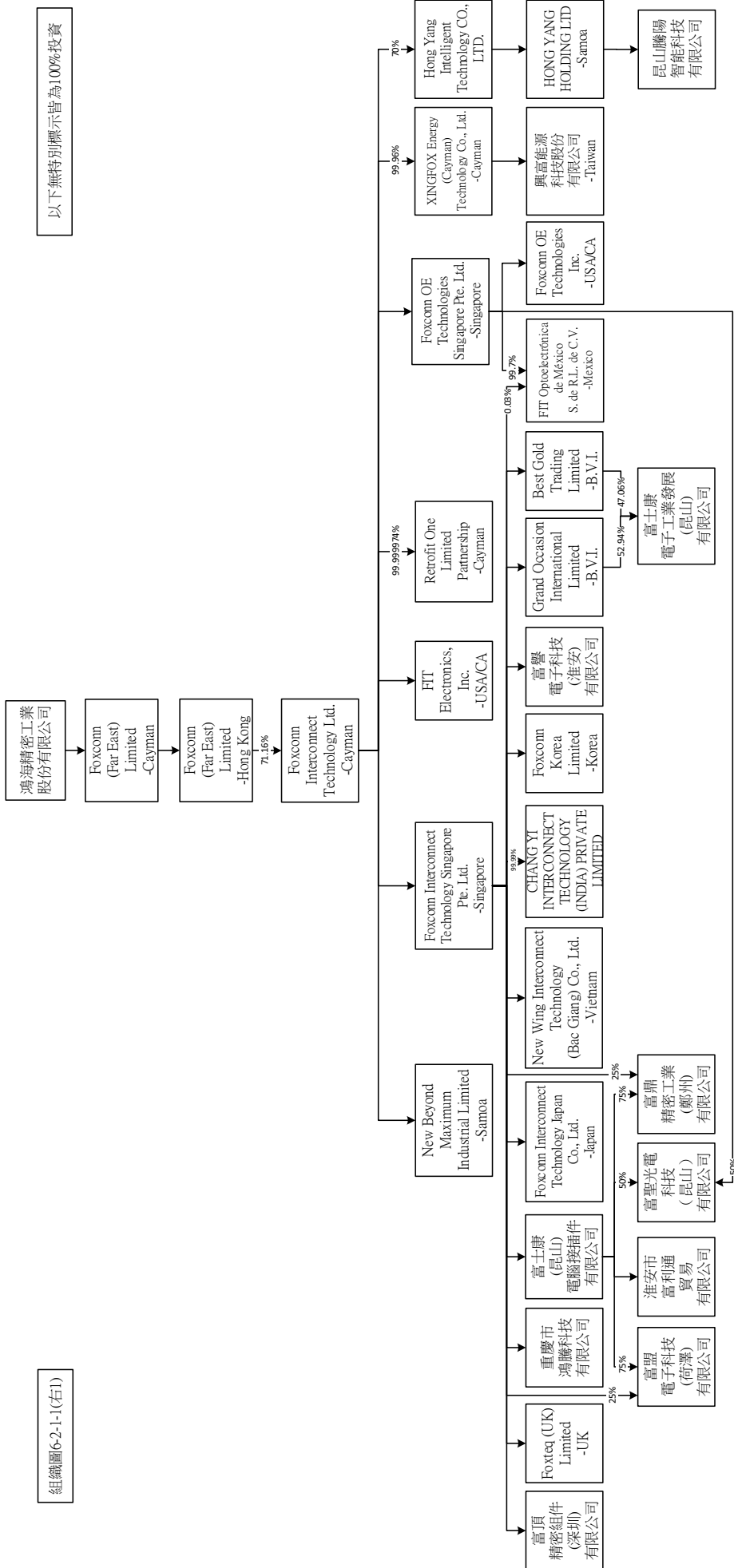


組織圖6-2-1-1(左)

以下無特別標示皆為100%投資



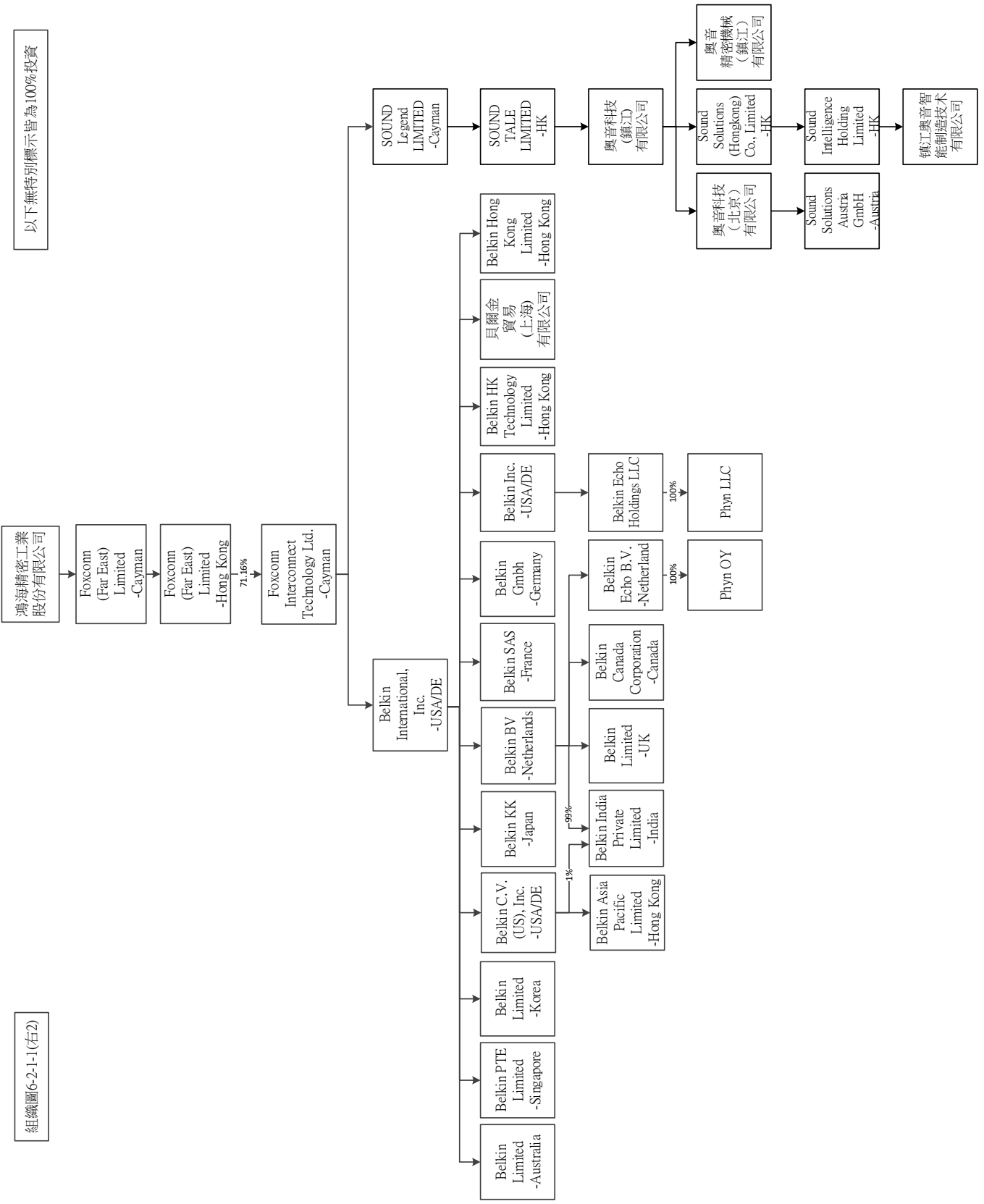
組織圖6-2-1-1(右1)



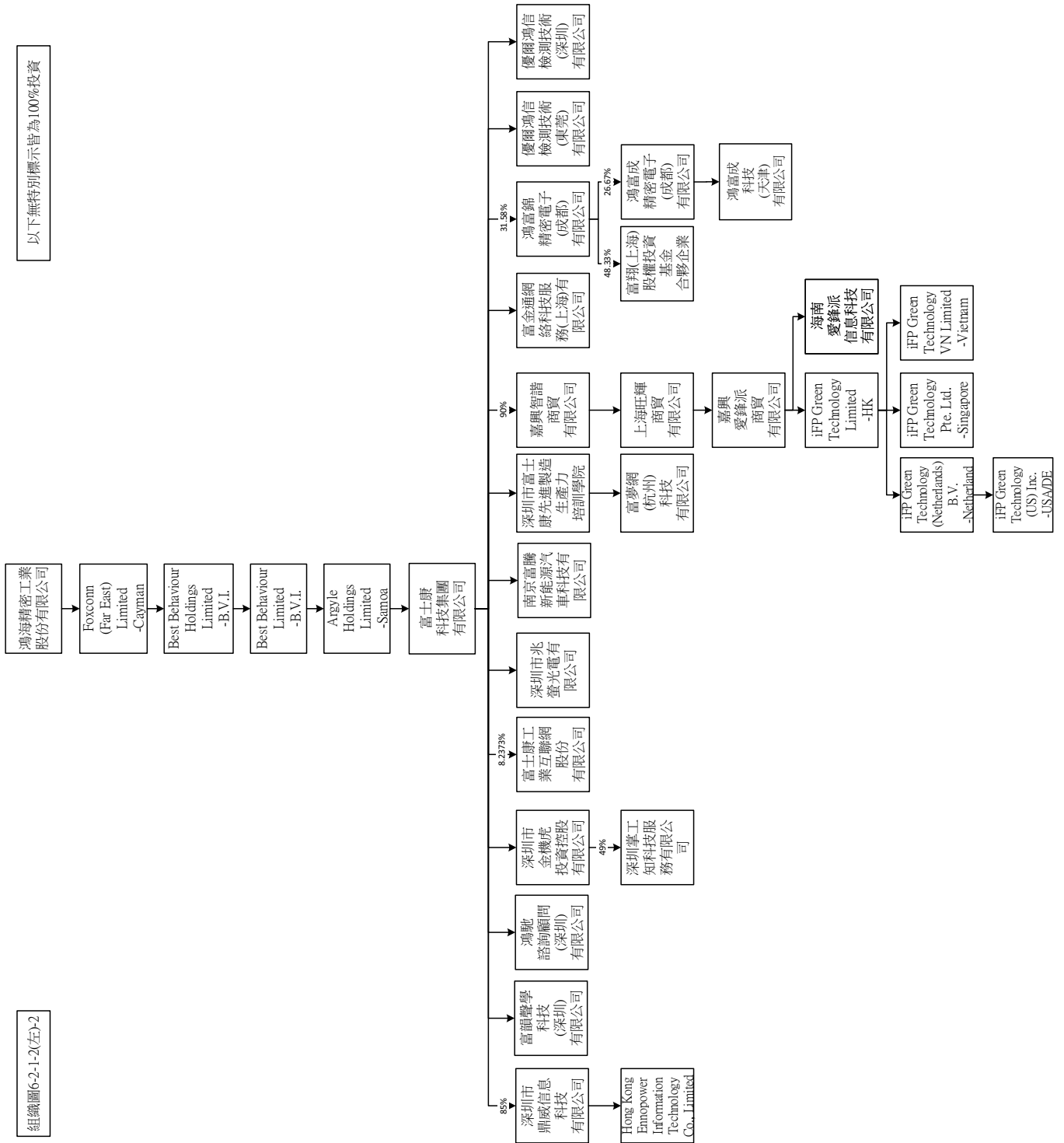
以下無特別標示皆為100%投資

組織圖6-2-1-1(右2)

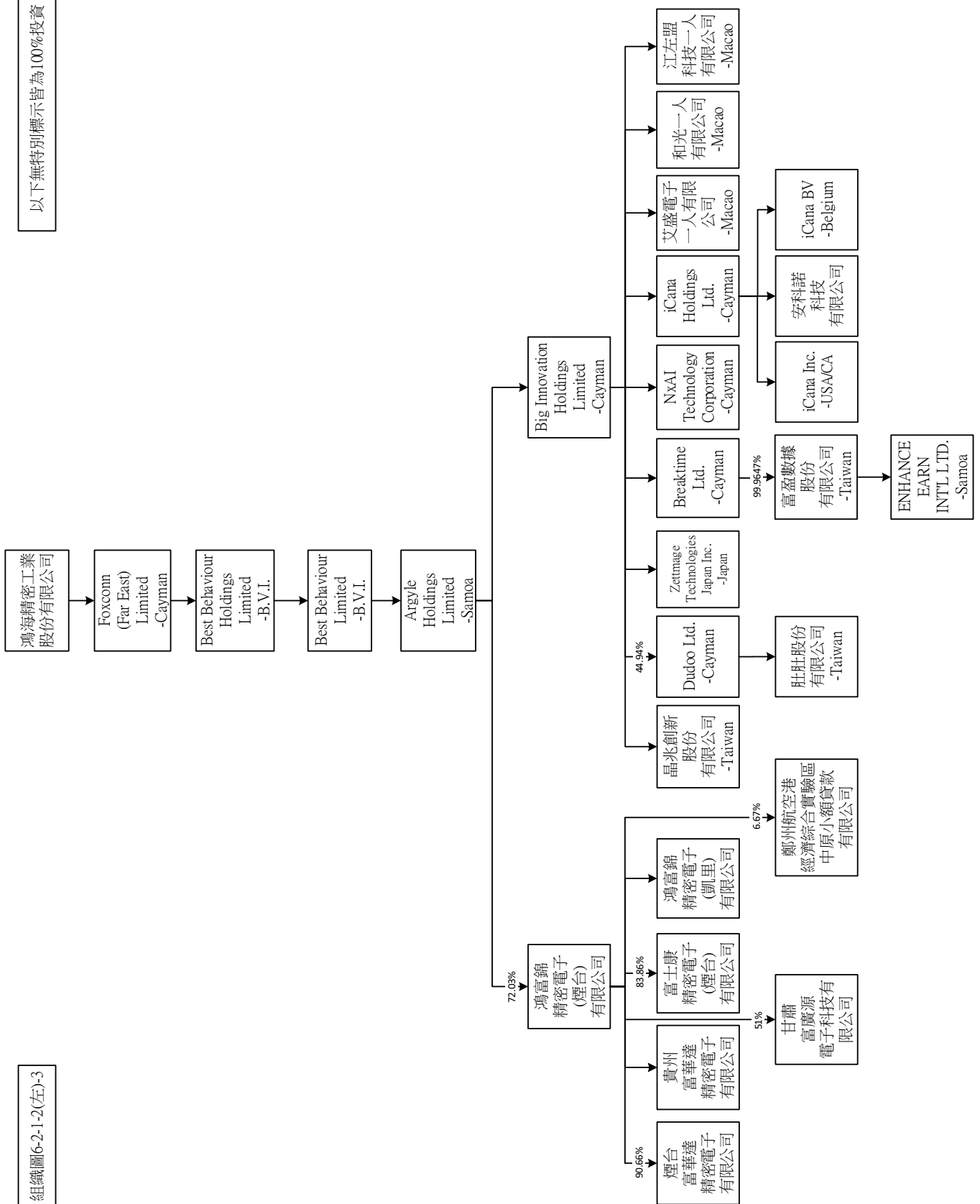
以下無特別標示皆為100%投資



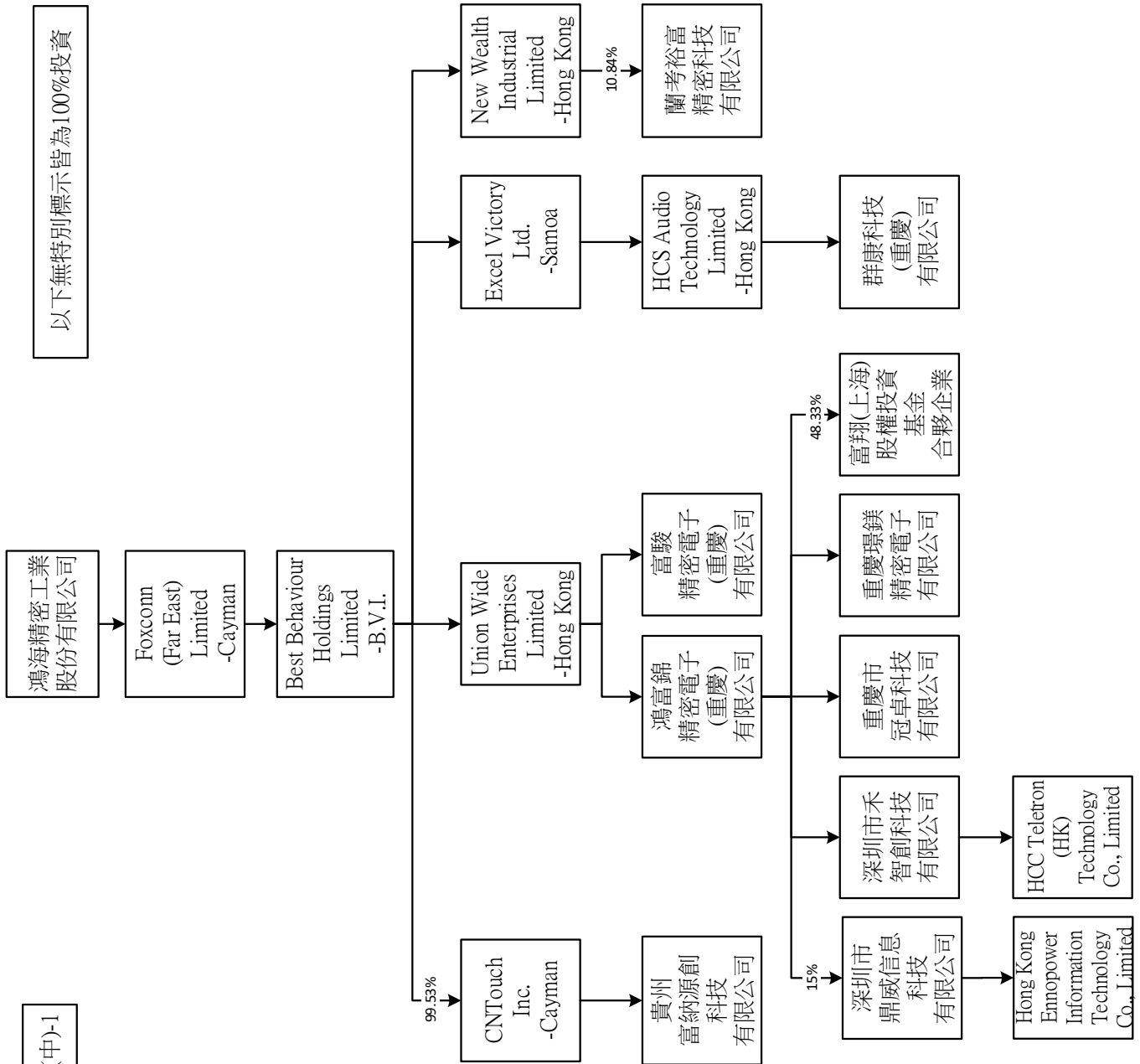
以下無特別標示皆為100%投資

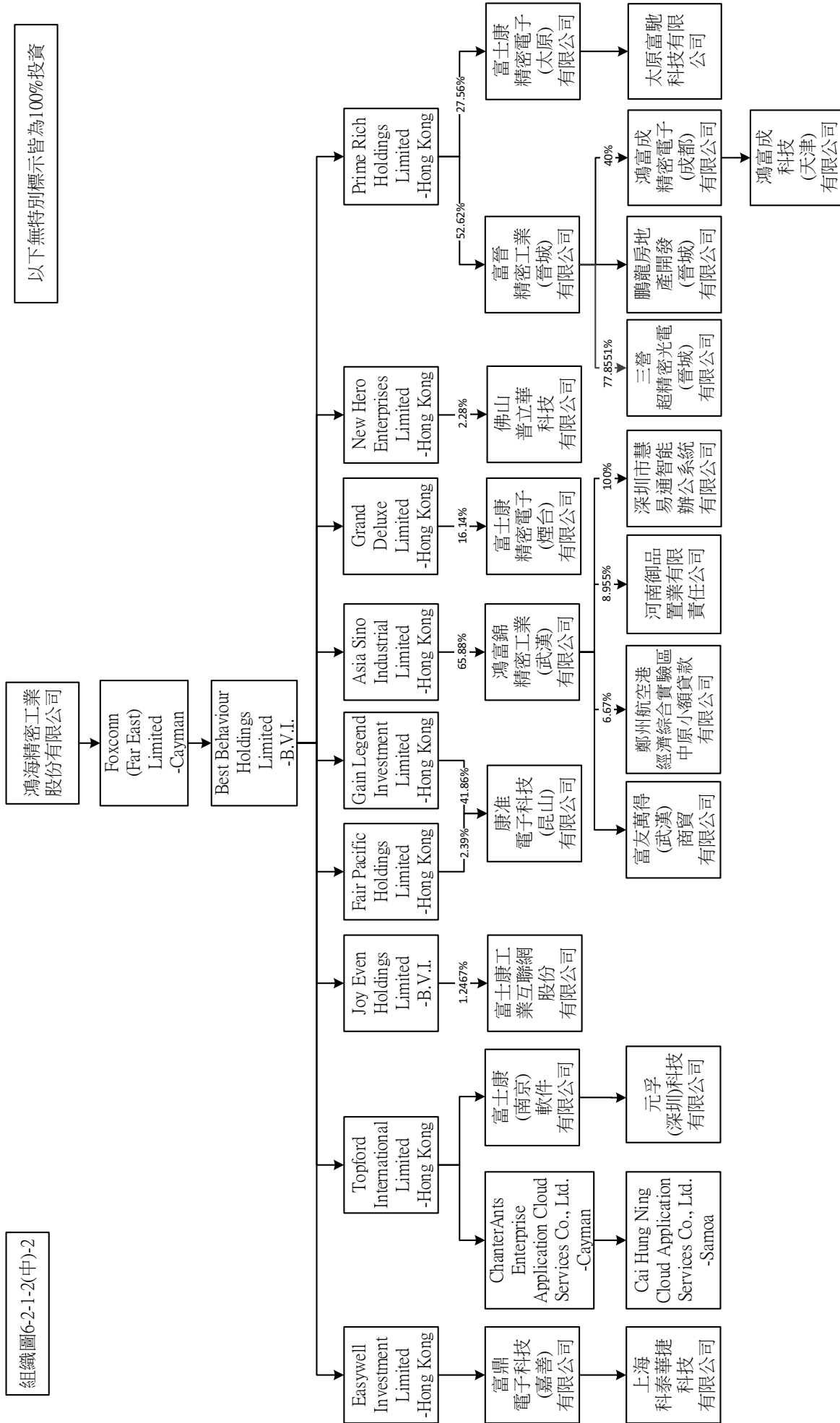


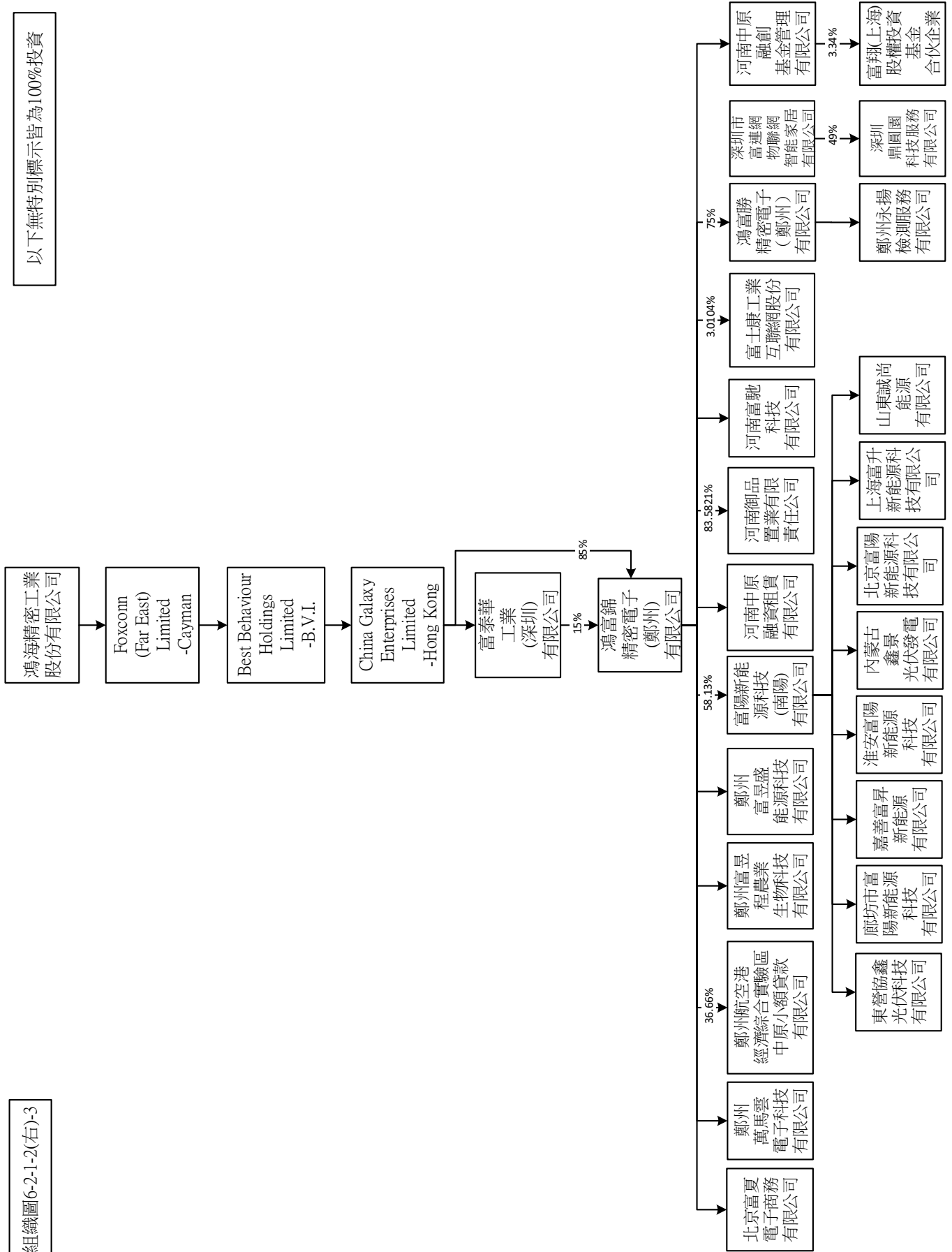
組織圖6-2-1-2(左)-2



組織圖 6-2-1-2(中)-1

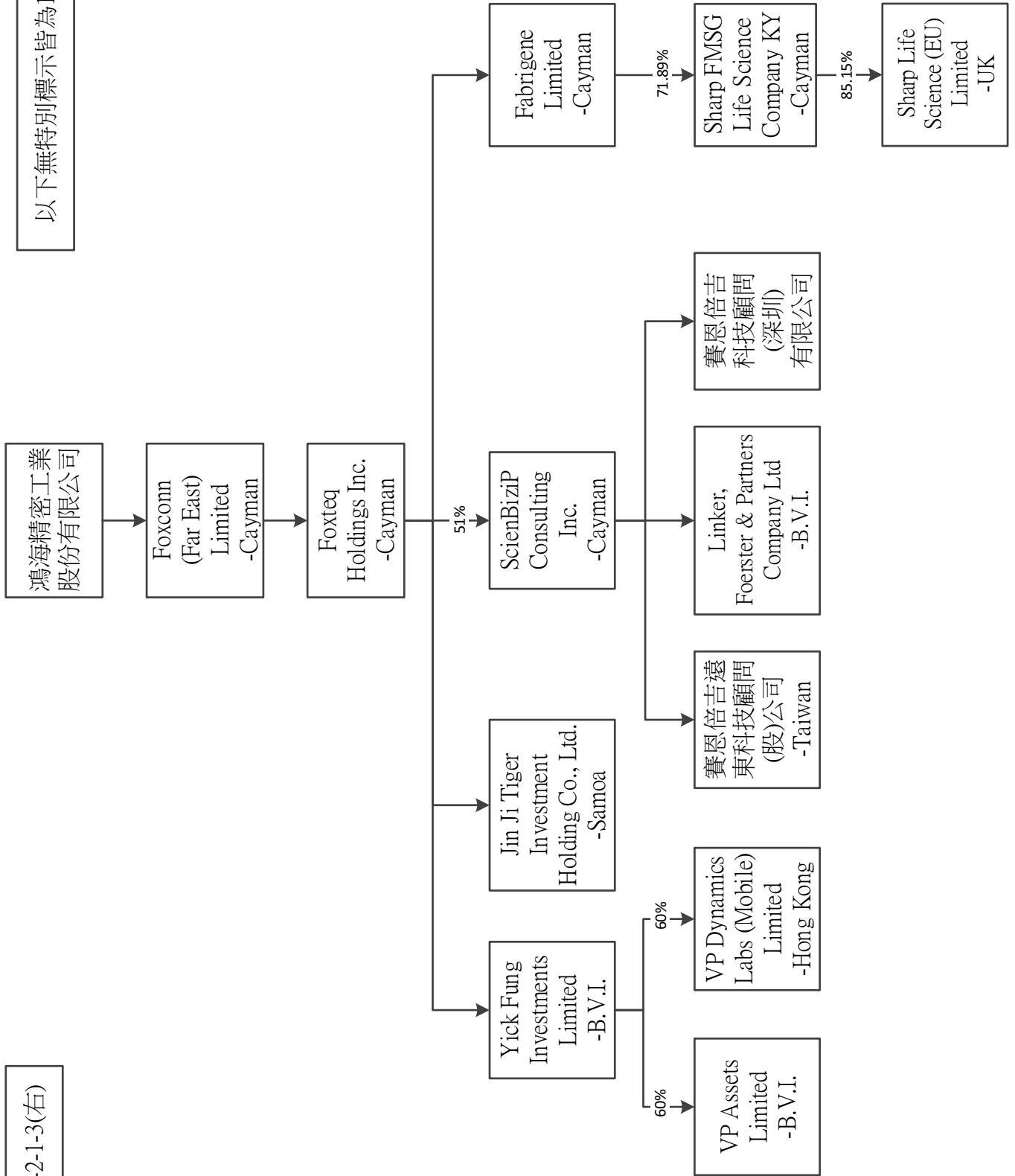






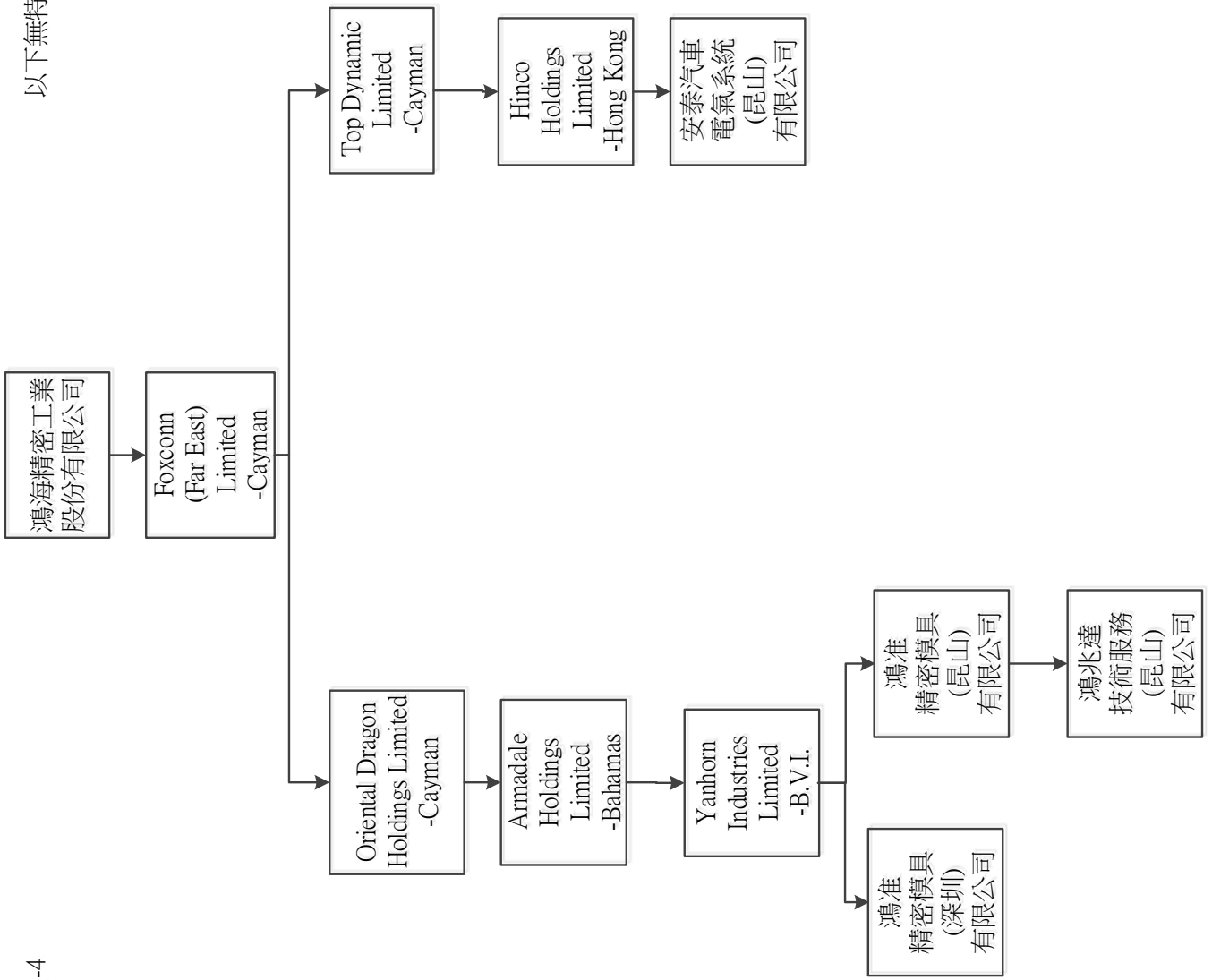
組織圖6-2-1-3(右)

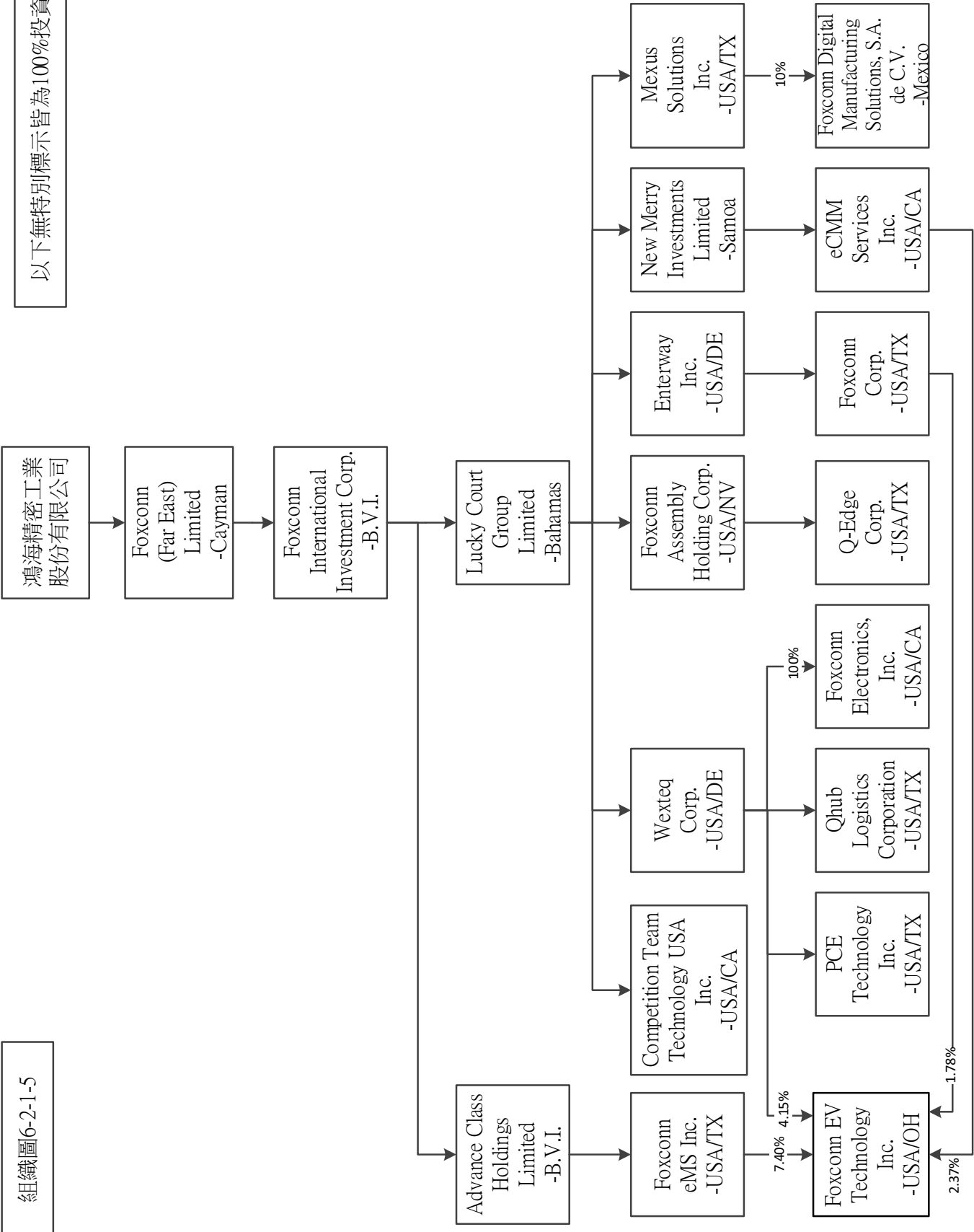
以下無特別標示皆為100%投資



組織圖6-2-1-4

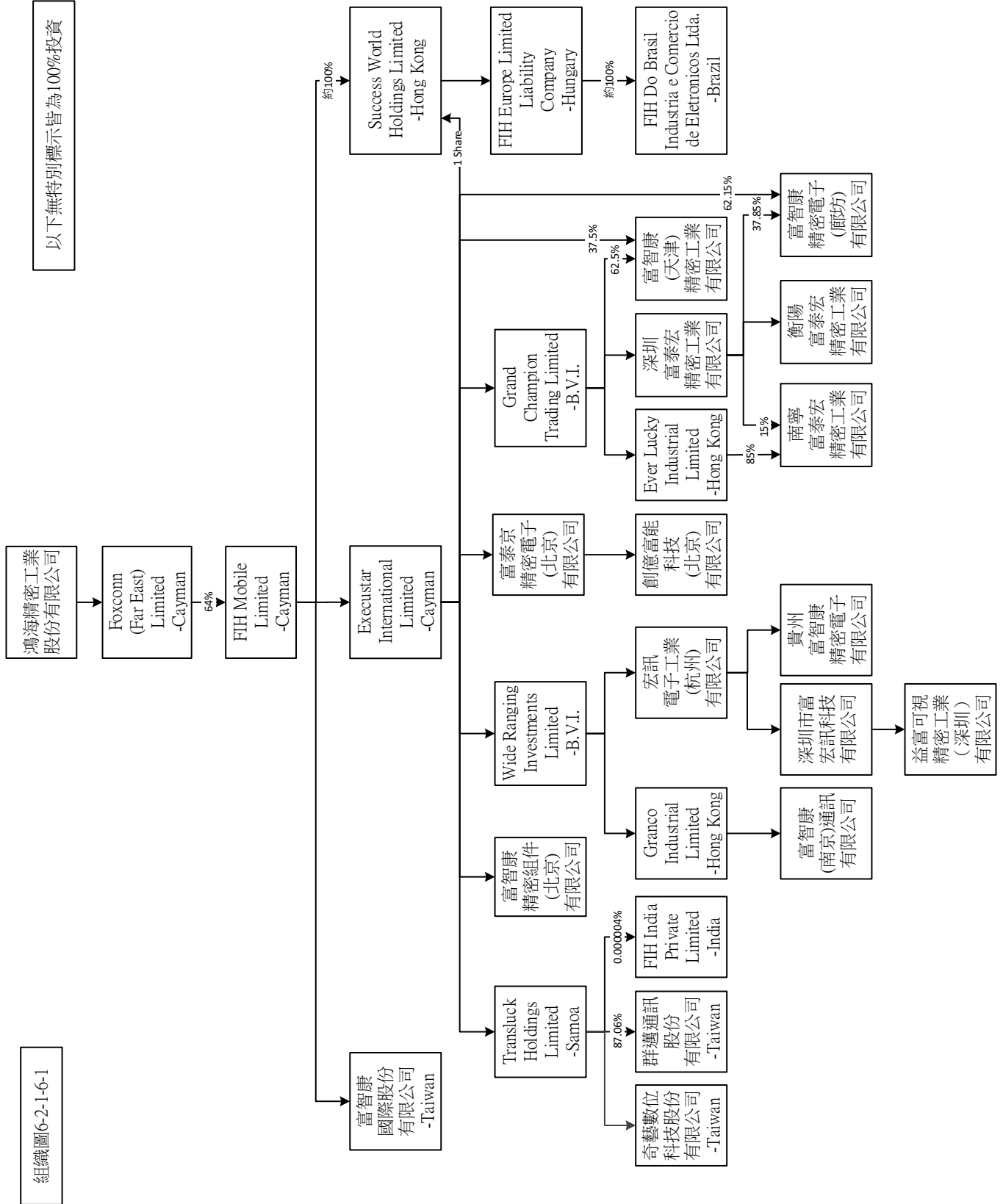
以下無特別標示皆為100%投資





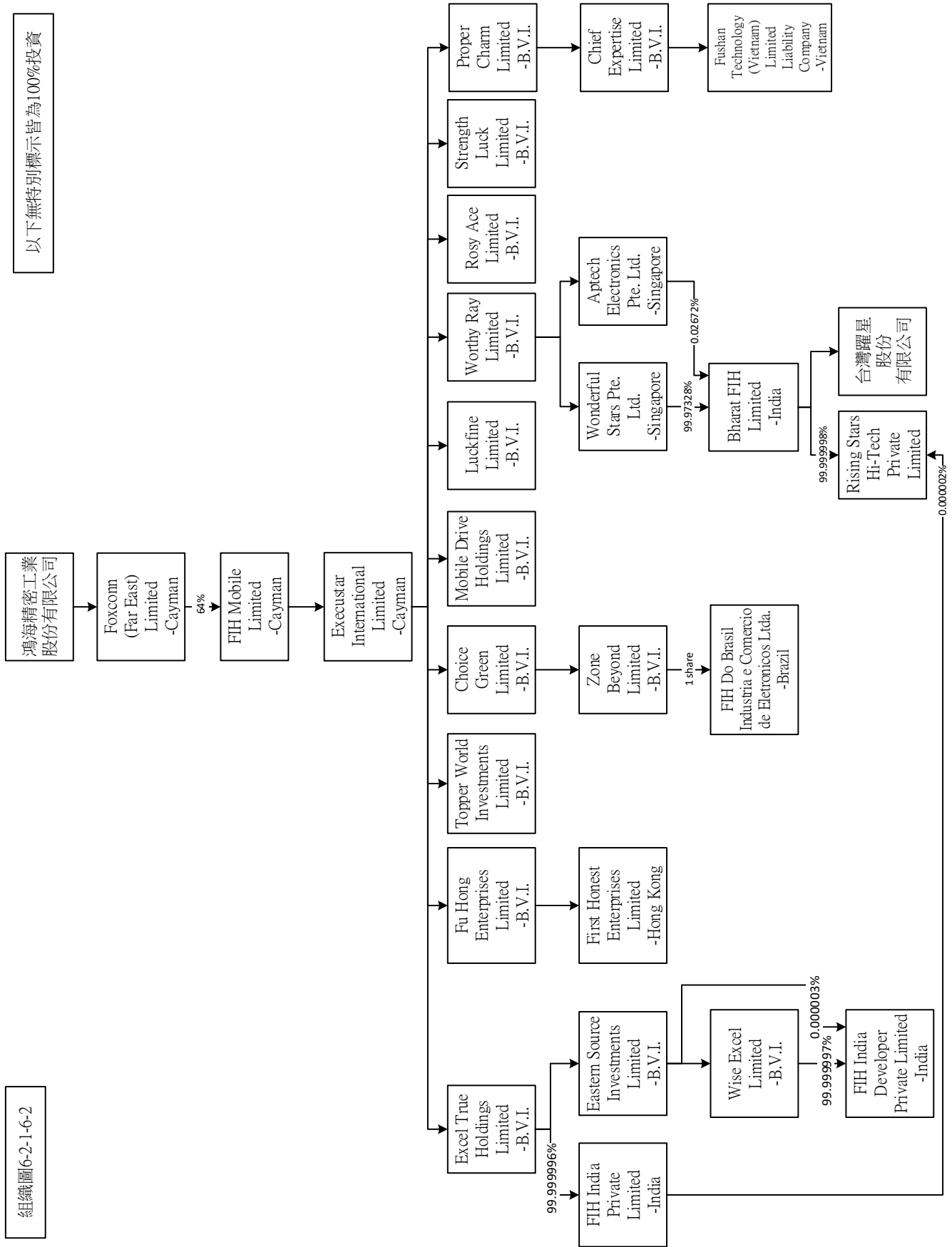
組織圖6-2-1-6-1

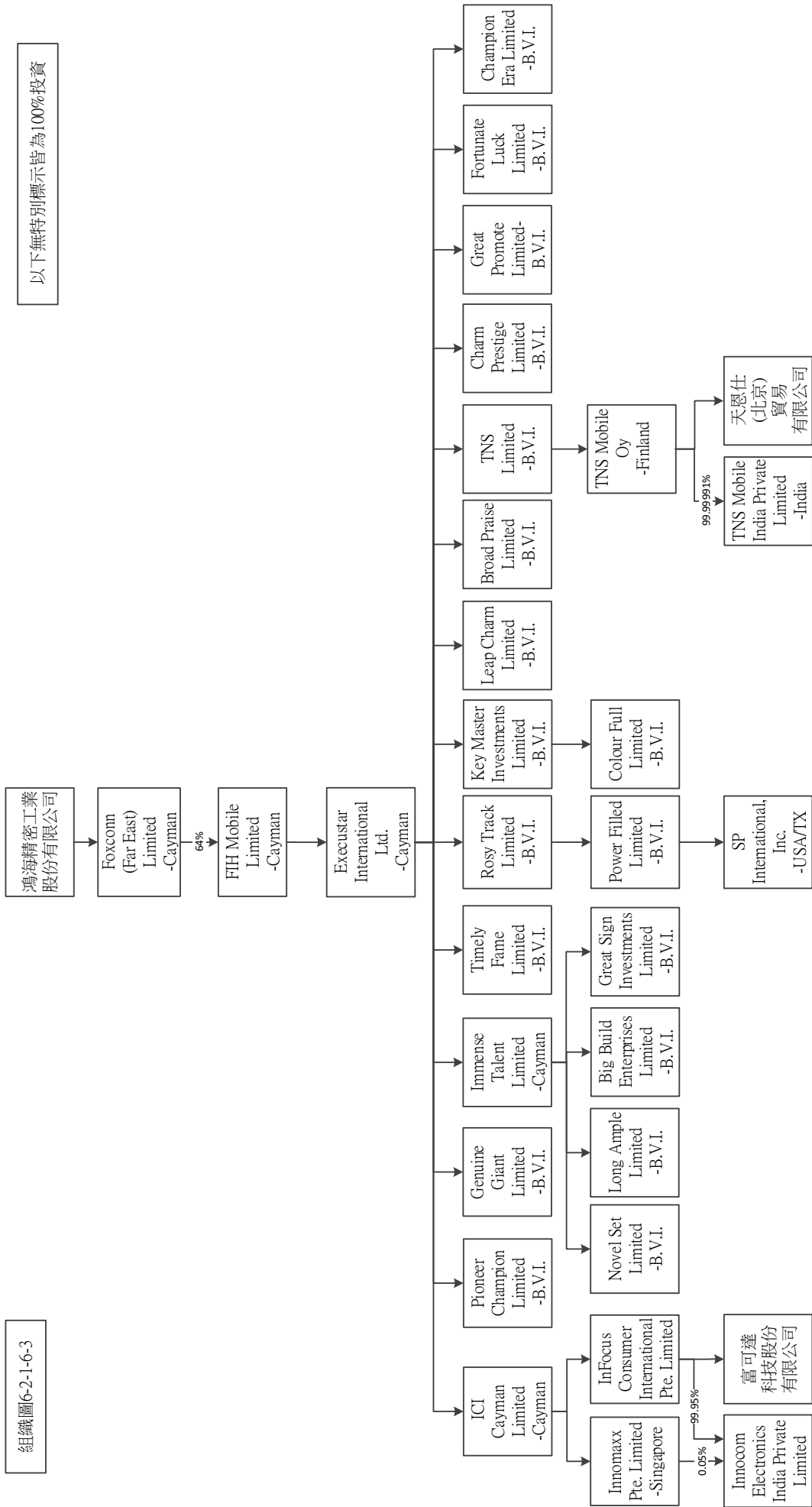
以下無特別標示皆為100%投資

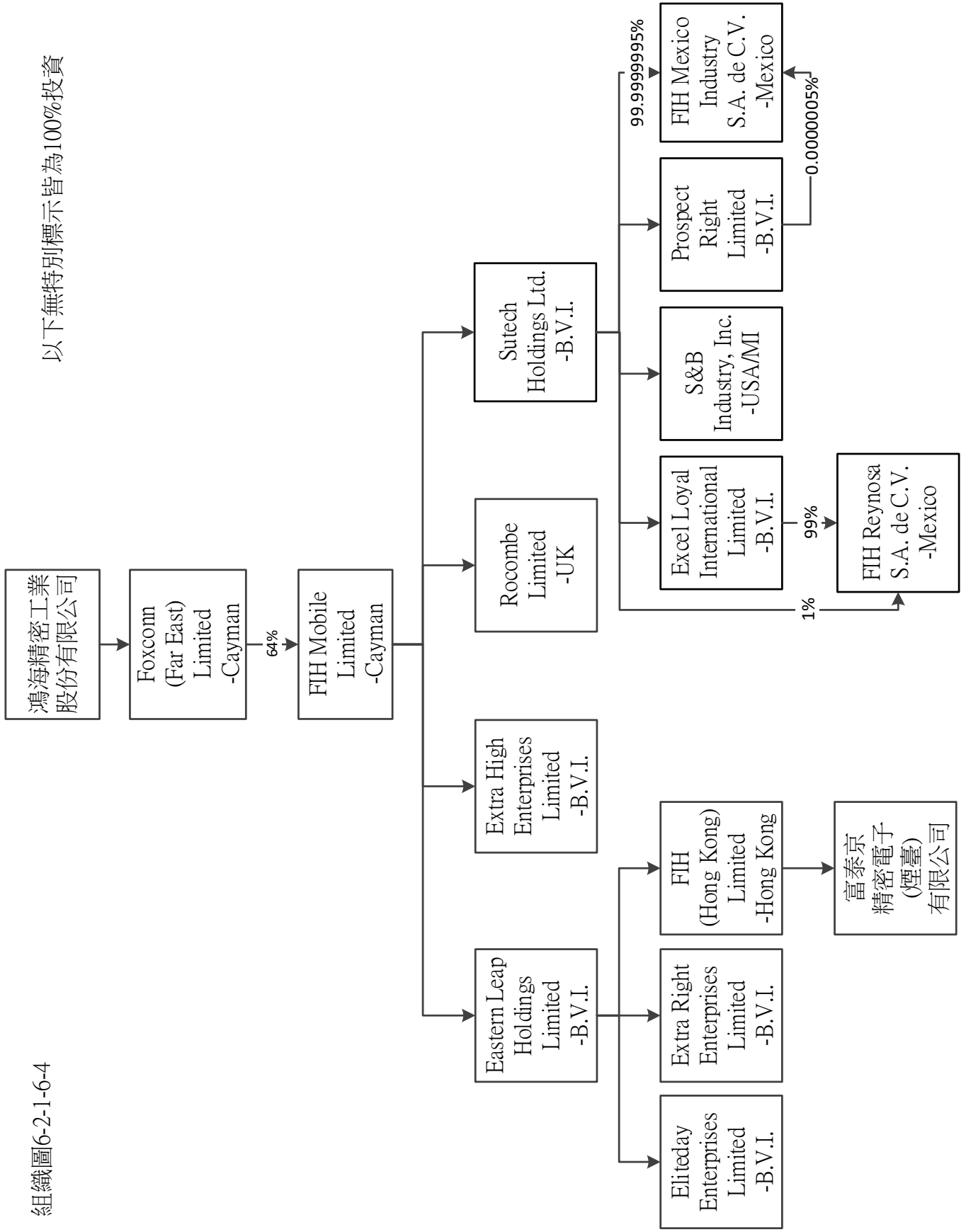


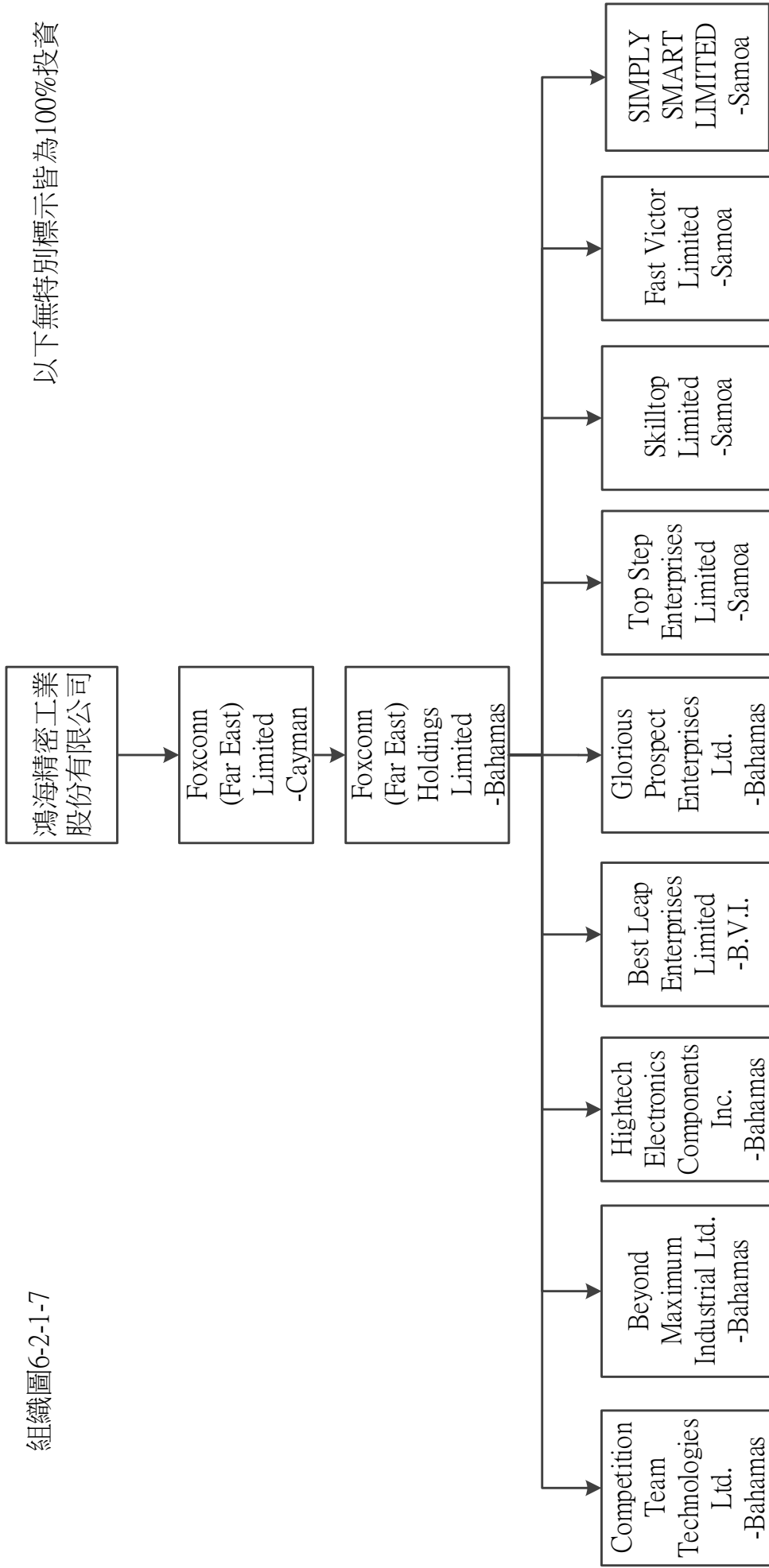
組織圖6-2-1-6-2

以下無特別標示皆為100%投資



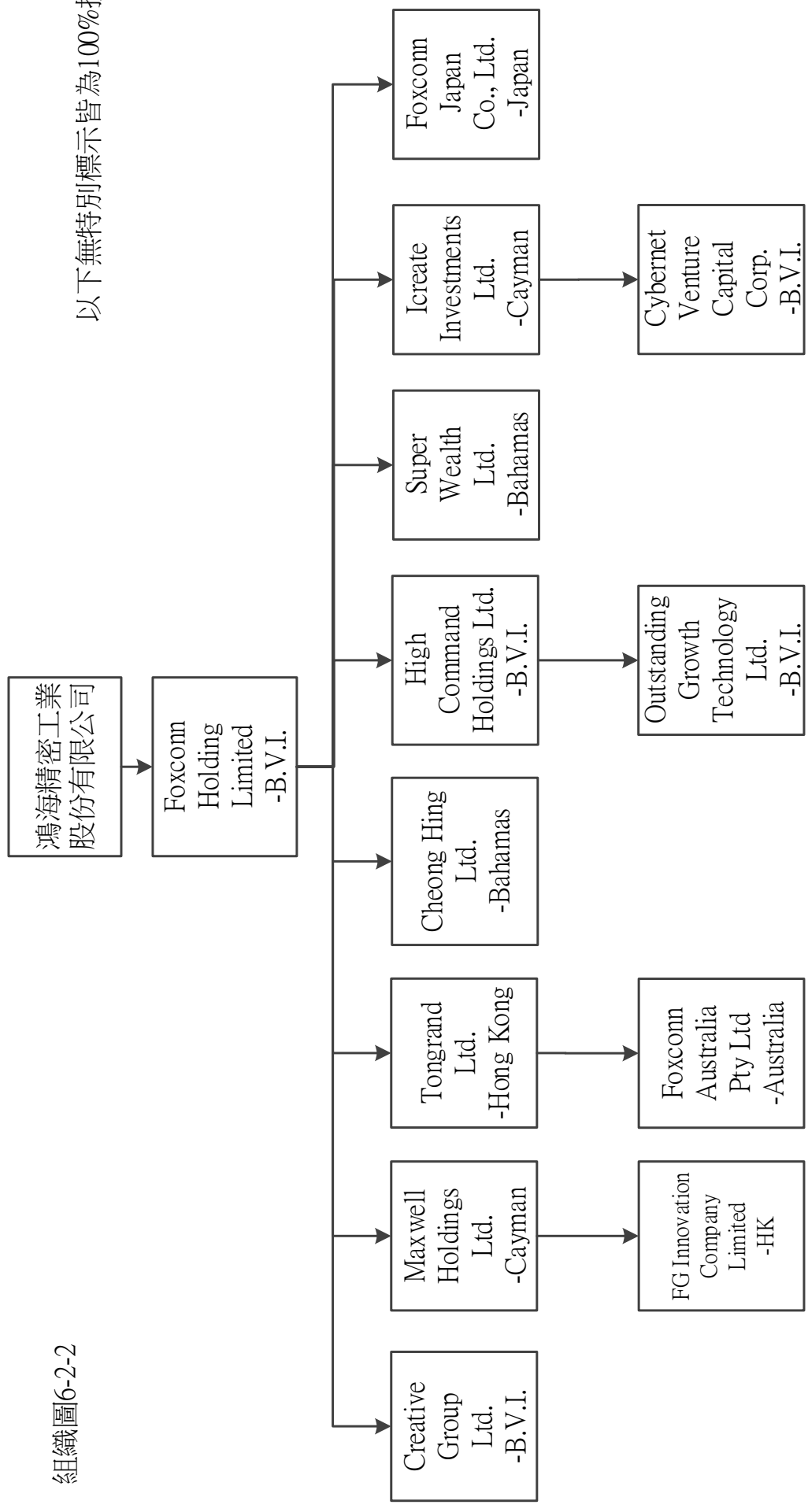




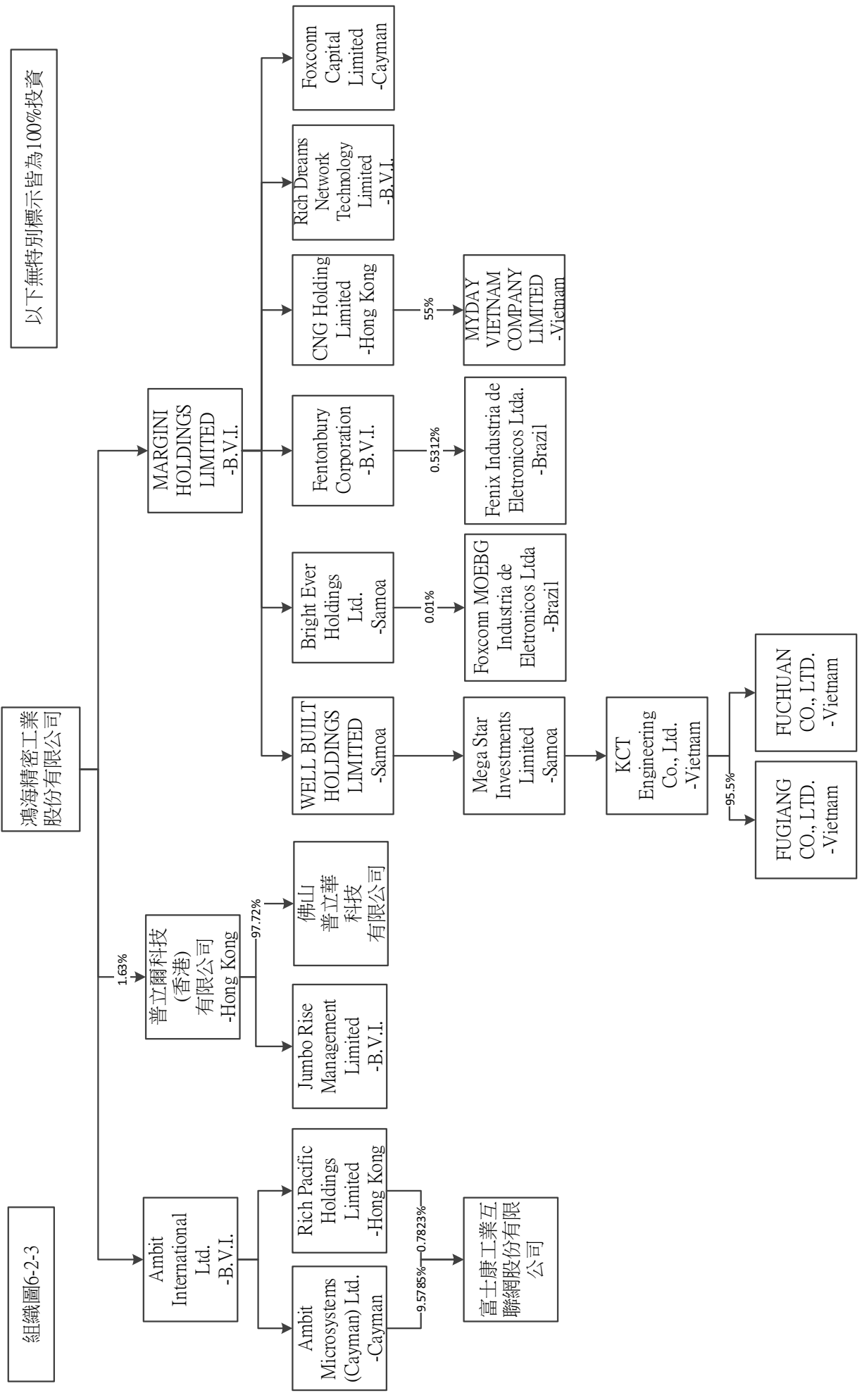


組織圖6-2-2

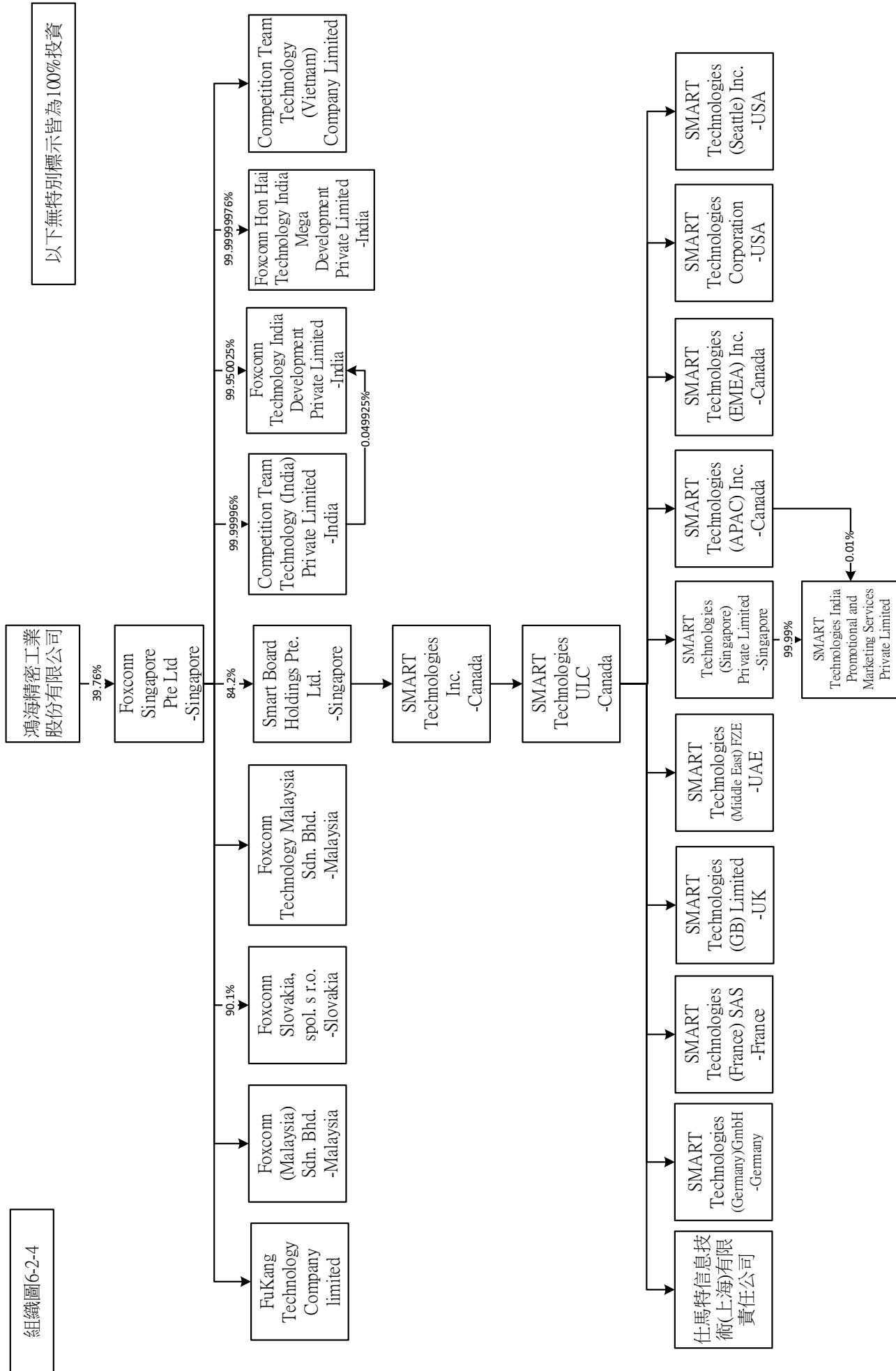
以下無特別標示皆為100%投資



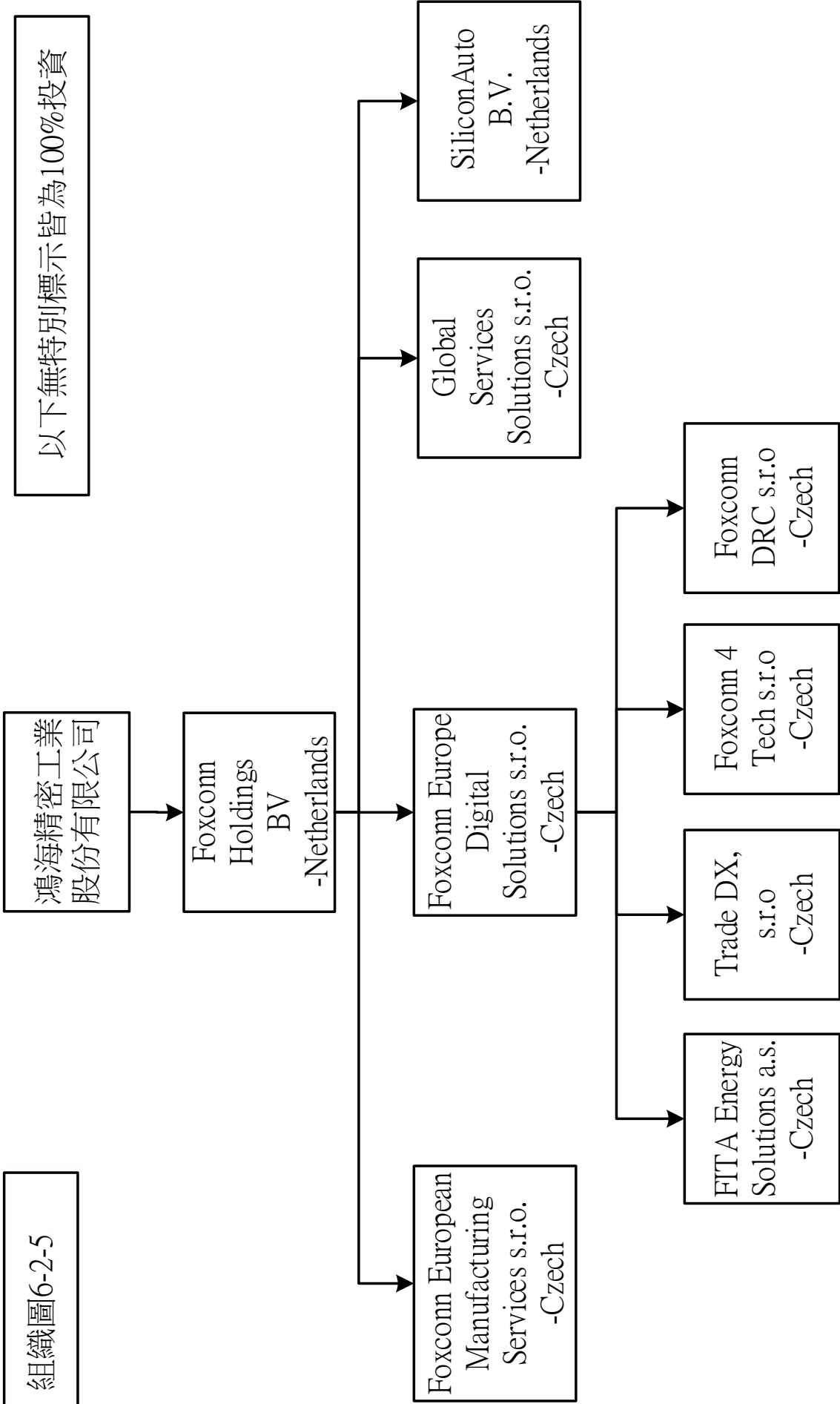
組織圖6-2-3



組織圖6-2-4



組織圖6-2-5



2.關係企業基本資料

公 司 名 稱	原始 設立日期	地 址	資 本 額
1st Special Material International Holdings Limited	2013/4/26	P.O. Box 31119 Grand Pavilion, Hibiscus Way, 802 West Bay Road, Grand Cayman, KY1-1205 Cayman Islands	US\$20,336,000
Adams Street Development, LLC	2017/8/31	1 S. Pinckney St. Ste. 700 Madison, WI 53703, United States of America	US\$20,000,000
Advance Automation Holding Co., Ltd.	2014/2/10	P.O. Box 31119 Grand Pavilion, Hibiscus Way, 802 West Bay Road, Grand Cayman, KY1-1205 Cayman Islands	US\$16,931,520.11
Advance Class Holdings Limited	1999/1/8	Vistra Corporate Services Centre, Wickhams Cay II, Road Town, Tortola, VG1110, British Virgin Islands	US\$6,105,211
AFE, INC.	2017/7/25	901 S. Whitney Way, Madison, WI 53711, United States of America	US\$116,500,000
Aguila Convergence Worldwide, Inc.	2017/5/11	1581 S. Perry Road, Plainfield, IN, 46168, USA	US\$100,000
Ambit International Limited	2003/1/30	Clarence Thomas Building, P.O. Box 4649, Road Town, Tortola, British Virgin Islands.	US\$74,572,281.08
Ambit Microsystems (Cayman) Ltd.	2003/1/30	Suite 102, Cannon Place, P.O. Box 712, North Sound Rd., George Town, Grand Cayman, KY1-9006, Cayman Islands	US\$70,867,141.32
Apex Gold Limited	2012/6/19	P.O. Box 31119 Grand Pavilion, Hibiscus Way, 802 West Bay Road, Grand Cayman, KY1-1205 Cayman Islands	US\$1,500,000
Aptech Electronics Pte. Ltd.	2015/4/21	54 Genting Lane #03-05, Ruby Lane Complex Singapore (349562)	US\$325,006
Argyle Holdings Limited	1998/4/23	Vistra Corporate Services Centre, Ground Floor NPF Building, Beach Road, Apia, Samoa	US\$383,755,768
Armada Holdings Limited	1997/5/7	Vistra Corporate Services Centre, Marlborough & Queen Street, Nassau, New Providence, Bahamas	US\$78,197,075
Asia Pacific Telecom Hong Kong Co., Ltd.	2000/11/17	29th Floor, Edinburgh Tower, The Landmark, 15 Queen's Road Central, Central, Hong Kong	HK\$7,800,002
Asia Sino Industrial Limited	2007/10/18	6/F., Manulife Place, 348 Kwun Tong Road, Kowloon, Hong Kong.	HK\$1,382,244,482
Asian Luck Industrial Limited	1998/10/22	Vistra Corporate Services Centre, Wickhams Cay II, Road Town, Tortola, VG1110, British Virgin Islands	US\$5,700,000
BAKER STREET LLC	2018/6/25	901 S. Whitney Way, Madison, WI 53711, United States of America	US\$52,000,000
Bang Tai International Logistics Co., Limited	2014/6/5	10 SIU HUM TSUEN, SAN TIN, YUEN LONG, NEW TERRITORIES, HONG KONG	HK\$10,000,000
Belkin Asia Pacific Limited	2005/7/21	Room 2601, 26th Floor, Octa Tower, 8 Lam Chak Street, Kowloon Bay, Kowloon, Hong Kong	HK\$99,850.74
Belkin B.V.	1998/11/6	Herikerbergweg 106, 1101 CM Amsterdam, Netherlands	EUR20,219,147.71
Belkin C.V. (US), Inc.	2008/9/5	160 Greentree Drive Suite 101, Dover Delaware 19904 (Country of Kent)	US\$0
Belkin Canada Corporation	2001/12/17	1959 UPPER WATER STREET, SUITE 900, HALIFAX NS B3J 3N2, Canada	CAD75,000
Belkin Echo B.V.	2016/6/7	Tupolevlaan 1, 1119NW Schiphol-Rijk	EUR557,576.92
Belkin Echo Holdings LLC	2016/4/22	2140 S. Dupont Highway, Camden, Delaware 19934	US\$0
Belkin GmbH (Germany)	2000/8/25	Otto-Hahn-Str. 20, 85609 Ascheim	EUR25,000
Belkin HK Technology Limited	2006/12/15	Room 2601, 26th Floor, Octa Tower, 8 Lam Chak Street, Kowloon Bay, Kowloon, Hong Kong	HK\$11,458,778.95
Belkin Hong Kong Limited	2005/4/20	Room 2601, 26th Floor, Octa Tower, 8 Lam Chak Street, Kowloon Bay, Kowloon, Hong Kong	HK\$2,400,000
Belkin Inc.	2003/7/1	160 Greentree Drive Suite 101, Dover Delaware 19904 (Country of Kent)	US\$1
Belkin India Private Limited	2009/4/16	House No. 57, Plot No. Old G-16/2, Kh. No. 1309/2, 1st Floor, Block G, Prem Nagar Phase 1, Delhi North West DL 110041 IN	INR7,750,000
Belkin International, Inc	2002/6/14	160 Greentree Drive Suite 101, Dover, Delaware 19904 (County of Kent)	US\$0

公 司 名 稱	原始 設立日期	地 址	資 本 額
Belkin KK	2006/6/30	1-27-11, Taitou, Taitou-ku, Tokyo, 110 0016, Japan	JPY10,000,000
Belkin Limited-Australia	2000/12/15	PO BOX 3099 Tuggerah NSW	AUD7,100,000
Belkin Limited-Korea	2008/7/2	8 Floor, 601, Yeoksam-ro, Gangnam-gu, Seoul	KRW75,000,000
Belkin Limited-UK	1996/3/6	C/O Bryan Cave Leighton Paisner Llp Governor s House, 5 Laurence Pountney Hill, London, England, EC4R 0BR	GBP2,010,000
Belkin PTE Limited	2003/8/28	80 Robinson Road #02-00 Singapore 068898	SGD200,000
Belkin SAS	2001/5/28	165 Avenue du Bois de la Pie, ZAC de Paris Nord 2, Parc des Reflets, 95700 Roissy-en-France	EUR38,200
Best Behaviour Holdings Limited	1998/11/20	Vistra Corporate Services Centre, Wickhams Cay II, Road Town, Tortola, VG1110, British Virgin Islands	US\$7,329,700,859.42
Best Behaviour Limited	1998/5/18	Vistra Corporate Services Centre, Wickhams Cay II, Road Town, Tortola, VG1110, British Virgin Islands	US\$541,365,654
Best Ever Industries Limited	1999/7/2	Vistra Corporate Services Centre, Wickhams Cay II, Road Town, Tortola, VG1110, British Virgin Islands	US\$5,000,001
BEST EVER PTE. LTD.	2021/2/24	54 Genting lane #03-05 Ruby Land Complex Singapore (349562)	US\$2,150,000
BEST EVER TECHNOLOGY INDIA PRIVATE LIMITED	2021/6/1	PLOT NO. 1 & 1A, UR NAGAR EXTENSION ANNA NAGAR WEST EXTENSION, CHENNAI Chennai TN 600050 IN	INR6,000,000
Best Gold Trading Limited	1999/1/8	Vistra Corporate Services Centre, Wickhams Cay II, Road Town, Tortola, VG1110, British Virgin Islands	US\$55,588,000
Best Leap Enterprises Limited	2007/11/29	Vistra Corporate Services Centre, Wickhams Cay II, Road Town, Tortola, VG1110, British Virgin Islands	US\$1
Beten (Cayman) Limited	2015/1/2	P.O. Box 31119 Grand Pavilion, Hibiscus Way, 802 West Bay Road, Grand Cayman, KY1-1205 Cayman Islands	US\$1,750,000
Beyond Maximum Industrial Limited	1997/5/13	Vistra Corporate Services Centre, Marlborough & Queen Street, Nassau, New Providence, Bahamas	US\$5,000
Bharat FIH Limited	2015/5/1	M-2B, DTA AREA, SIPCOT Industrial Park, PHASE - II, Chennai-Bangalore NH- 4, Sunguvarchatram, Sriperumbudur, Kancheepuram, Tamil Nadu, India, 602106	INR23,809,449,800
Big Build Enterprises Limited	2014/1/6	Vistra Corporate Services Centre, Wickhams Cay II, Road Town, Tortola, VG1110, British Virgin Islands	US\$1
Big Innovation Holdings Limited	2014/5/5	P.O. Box 31119 Grand Pavilion, Hibiscus Way, 802 West Bay Road, Grand Cayman, KY1-1205 Cayman Islands	US\$63,353,265.29
Breaktime Ltd.	2017/5/31	P.O. Box 31119 Grand Pavilion, Hibiscus Way, 802 West Bay Road, Grand Cayman, KY1-1205 Cayman Islands	US\$5,538,451.98
Bright Ever Holdings Limited	2006/1/9	Vistra Corporate Services Centre, Ground Floor NPF Building, Beach Road, Apia, Samoa	US\$247,095,842
Broad Praise Limited	2015/8/12	Vistra Corporate Services Centre, Wickhams Cay II, Road Town, Tortola, VG1110, British Virgin Islands	US\$1
Burrage Capital Healthcare Offshore Fund II, Ltd.	2010/10/1	P.O. Box 31119 Grand Pavilion, Hibiscus Way, 802 West Bay Road, Grand Cayman, KY1-1205 Cayman Islands	US\$15,000,000
Cai Hung Ning Cloud Application Services Co., Ltd.	2015/1/21	Vistra Corporate Services Centre, Ground Floor NPF Building, Beach Road, Apia, Samoa	US\$30,960
Carston Limited	1998/6/29	Vistra Corporate Services Centre, Marlborough & Queen Street, Nassau, New Providence, Bahamas	US\$155,187,001
Chained Finance Limited (Cayman)	2017/1/18	4th Floor, Harbour Place, 103 South Church Street, P.O. Box 10240, Grand Cayman KY1-1002.	US\$3,749.5
Chained Finance Limited (HK)	2017/4/11	ROOM 1205, 12/F, TAI SANG BANK BUILDING, 130-132 DES VOEUX ROAD, CENTRAL, HONG KONG.	HK\$1

公 司 名 稱	原 始 設 立 日 期	地 址	資 本 額
Champion Era Limited	2017/5/23	Vistra Corporate Services Centre, Wickhams Cay II, Road Town, Tortola, VG1110, British Virgin Islands	US\$1,740,001
CHANG YI INTERCONNECT TECHNOLOGY (INDIA) PRIVATE LIMITED	2022/1/29	UNIT G1, #2/68, PLOT NO. 297, KAMARAJ COLONY 7TH STREET, KODAMBAKKAM, CHENNAI, Chennai, Tamil Nadu, India, 600024	INR100,000
ChanterAnts Enterprise Application Cloud Services Co., Ltd.	2015/1/2	P.O. Box 31119 Grand Pavilion, Hibiscus Way, 802 West Bay Road, Grand Cayman, KY1-1205 Cayman Islands	US\$30,960
Charm Prestige Limited	2016/2/1	Vistra Corporate Services Centre, Wickhams Cay II, Road Town, Tortola, VG1110, British Virgin Islands	US\$1
Cheong Hing Limited	1997/5/21	Vistra Corporate Services Centre, Marlborough & Queen Street, Nassau, New Providence, Bahamas	US\$125,000
Chief Expertise Limited	2015/8/25	Vistra Corporate Services Centre, Wickhams Cay II, Road Town, Tortola, VG1110, British Virgin Islands	US\$1
China Galaxy Enterprises Limited	2007/11/29	6/F., Manulife Place, 348 Kwun Tong Road, Kowloon, Hong Kong.	HK\$32,263,250,179
Choice Green Limited	2014/9/29	Vistra Corporate Services Centre, Wickhams Cay II, Road Town, Tortola, VG1110, British Virgin Islands	US\$1
Chong Shing Group Limited	1997/8/22	Vistra Corporate Services Centre, Wickhams Cay II, Road Town, Tortola, VG1110, British Virgin Islands	US\$7,840,000
Ci Fu Technology Holding Limited	2012/10/16	P.O. Box 31119 Grand Pavilion, Hibiscus Way, 802 West Bay Road, Grand Cayman, KY1-1205 Cayman Islands	US\$87,812,713.34
CircuTech Australia Pty. Ltd.	2020/12/15	Unit 1, 40 Brodie Street, Rydalmere, NSW 2116	AUD1
CircuTech Enterprises (HK) Limited	2014/6/24	Flat 1001, 10/F, Houston Centre, 63 Mody Road, Tsim Sha Tsui East, Hong Kong	HK\$1,000
CircuTech Holdings (Singapore) Pte. Ltd.	2016/10/5	1 SCOTTS ROAD #24-10 SHAW CENTRE SINGAPORE(228208)	SGD1
CircuTech Holdings Alliances (Netherlands) B. V.	2016/8/30	Muskushouwsestraat 42, 6666MC Heteren	EUR0.01
CircuTech Inc.	2016/11/17	3500 S DuPont Highway, Dover, Kent County, DE 19901	US\$1,000
CircuTech International Holdings Limited	2000/8/24	Cricket Square, Hutchins Drive, P.O. Box 2681, Grand Cayman KY1-1111, Cayman Islands	HK\$4,686,756.6
CircuTech Investment Holdings (BVI) Limited	2016/8/19	Palm Grove House, P.O. Box 438, Road Town, Tortola, B.V.I.	US\$1
CircuTech Investment Limited	2016/8/26	Flat 1001, 10/F, Houston Centre, 63 Mody Road, Tsim Sha Tsui East, Hong Kong	HK\$1
CircuTech Japan K.K.	2017/4/14	Tokyo Club Building 11F, 3-2-6 Kasumigaseki, Chiyoda-ku, Tokyo	JPY100,000
Circuitex Technology Limited	2022/9/19	Flat 1001, 10/F, Houston Centre, 63 Mody Road, Tsim Sha Tsui East, Hong Kong	US\$3,000,000
Clear Merits Limited	2013/5/13	P.O. Box 31119 Grand Pavilion, Hibiscus Way, 802 West Bay Road, Grand Cayman, KY1-1205 Cayman Islands	US\$20,737,000
Clearer Energy Limited	2012/4/13	P.O. Box 31119 Grand Pavilion, Hibiscus Way, 802 West Bay Road, Grand Cayman, KY1-1205 Cayman Islands	US\$6,000,000
Cloud Network Technology (Samoa) Limited	2017/5/29	Vistra Corporate Services Centre, Ground Floor NPF Building, Beach Road, Apia, Samoa	US\$10,000
Cloud Network Technology Kft.	2017/5/30	2900 Komarom Banki Donatu.1. Hungary	US\$135,000,000
Cloud Network Technology Singapore Pte. Ltd.	2017/5/4	54 Genting Lane #03-05, Ruby Lane Complex Singapore (349562)	US\$127,000,000
Cloud Network Technology USA Inc.	2017/5/10	8801 Fallbrook Drive Houston, TX 77064	US\$10,000
CMM Service Pte. Ltd.	2005/2/4	54 Genting Lane #03-05, Ruby Lane Complex Singapore (349562)	SGD14,906,805
CNG Holding Limited	2015/9/17	6/F., Manulife Place, 348 Kwun Tong Road, Kowloon, Hong Kong.	HK\$699,050

公 司 名 稱	原 始 設 立 日 期	地 址	資 本 額
CNTouch Inc.	2013/4/26	P.O. Box 31119 Grand Pavilion, Hibiscus Way, 802 West Bay Road, Grand Cayman, KY1-1205 Cayman Islands	US\$61,653,048
Colour Full Limited	2015/12/16	Vistra Corporate Services Centre, Wickhams Cay II, Road Town, Tortola, VG1110, British Virgin Islands	US\$1,505,422
Commercial Success Enterprises Limited	1999/6/18	Vistra Corporate Services Centre, Wickhams Cay II, Road Town, Tortola, VG1110, British Virgin Islands	US\$30,765,553.12
Competition Optical Technology Limited	1998/9/14	Units 23, 26/F Tuen Mun Central Square 22 Hoi Wing Road, Tuen Mun, New Territories, Hong Kong.	US\$180,800,000
Competition Team Ireland Limited	2011/6/10	Unit H, Building 2100, Cork Airport Business Park, Cork, Ireland-T12YN0K	US\$2,709,200
Competition Team Technologies Limited	1997/5/13	Vistra Corporate Services Centre, Marlborough & Queen Street, Nassau, New Providence, Bahamas	US\$5,000
Competition Team Technology (India) Private Limited	2014/12/16	600B, 800B,900,IndoSpace Industrial Park Oragadam, Block B,Panrutti Village,Oragadam Wallajabad Road, Sriperumbudur Taluk Kancheepuram TN 631604 IN	INR254,814,900
Competition Team Technology (Vietnam) Company Limited	2019/10/7	Lot CN-05, Dong Mai Industrial Zone, Dong Mai Ward, Quang Yen town, Quang Ninh Province, Vietnam	US\$73,100,000
Competition Team Technology Mexico S.A. de C.V.	2016/9/27	Blvd Gustavo Salinas 11050-705 Col. Aviacion Tijuana Baja California C.P.22014	MXN47,163,000
Competition Team Technology USA Inc.	2015/6/2	1320 Valley Vista Drive, STE 204, Diamond Bar, CA 91765	US\$10,000
Competition Team Trading (India) Private Limited	2016/3/11	B10, PLOT - 8, WADALA UDYOG BHAVAN WADALA MU MBAI Mumbai City MH 400031 IN	INR100,000
Creative Group Limited	1995/5/3	Vistra Corporate Services Centre, Wickhams Cay II, Road Town, Tortola, VG1110, British Virgin Islands	US\$6,100,000
Crystal Entertainment Limited	2012/8/21	Suite 1222, 12/F., Leighton Centre, 77 Leighton Road, Causeway Bay, HongKong.	US\$1,500,000
Cybernet Venture Capital Corp.	2000/11/1	Vistra Corporate Services Centre, Wickhams Cay II, Road Town, Tortola, VG1110, British Virgin Islands	US\$1,011,136,119
Cybertan Technology Corp.	2002/2/6	Vistra Corporate Services Centre, Wickhams Cay II, Road Town, Tortola, VG1110, British Virgin Islands	US\$272,519,097
Dominant Elite Holdings Limited	2004/2/18	Vistra Corporate Services Centre, Wickhams Cay II, Road Town, Tortola, VG1110, British Virgin Islands	US\$178,545,482
Dudoo Ltd.	2017/5/16	P.O. Box 31119 Grand Pavilion, Hibiscus Way, 802 West Bay Road, Grand Cayman, KY1-1205 Cayman Islands	US\$3,628,608
Eastern Leap Holdings Limited	2007/10/29	Vistra Corporate Services Centre, Wickhams Cay II, Road Town, Tortola, VG1110, British Virgin Islands	US\$20,000,001
Eastern Source Investments Limited	2006/4/6	Vistra Corporate Services Centre, Wickhams Cay II, Road Town, Tortola, VG1110, British Virgin Islands	US\$52,602,500
Eastern Tiger Holdings Limited	1998/3/18	Vistra Corporate Services Centre, Wickhams Cay II, Road Town, Tortola, VG1110, British Virgin Islands	US\$117,110,300
Easywell Investment Limited	2007/12/19	6/F., Manulife Place, 348 Kwun Tong Road, Kowloon, Hong Kong.	HK\$2,842,007,750
EBO International Inc.	2012/9/17	Vistra Corporate Services Centre, Wickhams Cay II, Road Town, Tortola, VG1110, British Virgin Islands	US\$25,909,995
eCMM Services Inc.	2010/9/1	1320 Valley Vista Drive, STE 204, Diamond Bar, CA 91765	US\$0
eCMMS Precision Singapore Pte. Ltd.	2015/2/6	54 Genting Lane #03-05, Ruby Lane Complex Singapore (349562)	US\$343,010,000

公 司 名 稱	原 始 設 立 日 期	地 址	資 本 額
eCMMS S.A. de C.V.	2004/1/26	Blvd. Oscar Flores No. 8951, Col. Puente Alto., Cd. Juarez Chihuahua, Mexico C.P. 32690	MXN112,334,845
Eco Clean Technology Inc.	2012/5/25	P.O. Box 31119 Grand Pavilion, Hibiscus Way, 802 West Bay Road, Grand Cayman, KY1-1205 Cayman Islands	US\$1,001,000
EFEIHU (HONGKONG) LIMITED	2015/10/12	6/F., Manulife Place, 348 Kwun Tong Road, Kowloon, Hong Kong.	US\$3,193,352
EFEIHU HOLDINGS LIMITED	2015/8/10	P.O. Box 31119 Grand Pavilion, Hibiscus Way, 802 West Bay Road, Grand Cayman, KY1-1205 Cayman Islands	US\$3,193,352
Elegant Enterprises Limited	1995/8/10	Vistra Corporate Services Centre, Marlborough & Queen Street, Nassau, New Providence, Bahamas	US\$25,710,654
Eliteday Enterprises Limited	2007/10/29	Vistra Corporate Services Centre, Wickhams Cay II, Road Town, Tortola, VG1110, British Virgin Islands	US\$1
Empower SCM Limited	2017/2/17	No. 32 Kiu Wong Street, Yuen Long, New Territories, Hong Kong.	HK\$27,000,000
ENHANCE EARN INT'L LTD.	2017/5/1	2nd Floor, Building B, SNPF Plaza, Savalalo, Apia, Samoa	US\$100,000
Enormous Technology Inc.	2020/5/27	901 Campisi Way, Suite 260, Campbell, CA 95008	US\$10,000
Ensky Technology Pte. Ltd.	2006/10/9	111 Somerset Road #13-33 111 Somerset Singapore (238164)	US\$2,000,000
Enterway, Inc.	1995/9/7	Corporation Trust Center, 1209 Orange Street, New Castle County, Wilmington, Delaware 19801	US\$13,372,740
E-Solution Enterprises Limited	2000/5/2	Vistra Corporate Services Centre, Wickhams Cay II, Road Town, Tortola, VG1110, British Virgin Islands	US\$25,726,818
Ever Lucky Industrial Limited	2007/9/4	8/F., Peninsula Tower, 538 Castle Peak Road, Cheung Sha Wan, Kowloon, Hong Kong	HK\$532,019,203
Excel Loyal International Limited	2006/8/10	Vistra Corporate Services Centre, Wickhams Cay II, Road Town, Tortola, VG1110, British Virgin Islands	US\$4,005,000
Excel True Holdings Limited	2005/10/18	Vistra Corporate Services Centre, Wickhams Cay II, Road Town, Tortola, VG1110, British Virgin Islands	US\$94,474,500
Excel Victory Limited	2009/8/18	Vistra Corporate Services Centre, Ground Floor NPF Building, Beach Road, Apia, Samoa	US\$9,000,000
Execustar International Limited	2000/3/13	P.O. Box 31119 Grand Pavilion, Hibiscus Way, 802 West Bay Road, Grand Cayman, KY1-1205 Cayman Islands	US\$1,401,210,011
Expressive Profits Incorporated	1999/2/2	Vistra Corporate Services Centre, Wickhams Cay II, Road Town, Tortola, VG1110, British Virgin Islands	US\$34,899,905
Extra High Enterprises Limited	2007/12/3	Vistra Corporate Services Centre, Wickhams Cay II, Road Town, Tortola, VG1110, British Virgin Islands	US\$6,150,001
Extra Right Enterprises Limited	2007/10/26	Vistra Corporate Services Centre, Wickhams Cay II, Road Town, Tortola, VG1110, British Virgin Islands	US\$1
Fabrigene Limited	2016/10/18	P.O. Box 31119 Grand Pavilion, Hibiscus Way, 802 West Bay Road, Grand Cayman, KY1-1205 Cayman Islands	US\$94,000,894
Fair Pacific Holdings Limited	2007/11/22	6/F., Manulife Place, 348 Kwun Tong Road, Kowloon, Hong Kong.	HK\$166,888,300
Falcon Precision Trading Pte. Ltd.	2015/5/6	54 Genting Lane #03-05, Ruby Lane Complex Singapore (349562)	US\$1
Famous Rise International Limited	2006/12/12	Vistra Corporate Services Centre, Ground Floor NPF Building, Beach Road, Apia, Samoa	US\$13,384,163
FAROBOT TECH INC.	2022/1/11	The Grand Pavilion Commercial Centre, Oleander Way, 802 West Bay Road, P.O. Box 32052, Grand Cayman KY1-1208, Cayman Islands.	US\$9,643,733
Fast Victor Limited	2011/2/3	Vistra Corporate Services Centre, Ground Floor NPF Building, Beach Road, Apia, Samoa	US\$1
FE Capital Management Corporation	2018/8/10	611 E. WISCONSIN AVE. MILWAUKEE, WI 53202, United States of America	US\$9,011,850

公 司 名 稱	原 始 設 立 日 期	地 址	資 本 額
FE Graham LLC	2018/11/27	611 E. WISCONSIN AVE. MILWAUKEE, WI 53202, United States of America	US\$0
FE Haymarket LLC	2018/10/27	611 E. WISCONSIN AVE. MILWAUKEE, WI 53202, United States of America	US\$0
FE HOLDINGS USA, INC.	2017/6/30	Corporation Trust Center, 1209 Orange Street, New Castle County, Wilmington, Delaware 19801	US\$704,300,000
FE Lake Street LLC	2018/11/14	901 S. Whitney Way, Madison, WI 53711, United States of America	US\$0
FE One Main LLC	2018/11/14	901 S. Whitney Way, Madison, WI 53711, United States of America	US\$0
FE One West Main Madison LLC	2019/2/14	611 E. WISCONSIN AVE. MILWAUKEE, WI 53202, United States of America	US\$0
FE Watermark LLC	2018/10/27	611 E. WISCONSIN AVE. MILWAUKEE, WI 53202, United States of America	US\$0
Fenix Industria de Eletronicos Ltda.	2010/5/10	Rua JOSE PALMA RENNO, 238 , Santa Rita do Sapucaí , Minas Gerais	BRL53,618,580
Fentonbury Corporation	1997/4/22	Vistra Corporate Services Centre, Wickhams Cay II, Road Town, Tortola, VG1110, British Virgin Islands	US\$17,527,541
FEWI Development Corporation	2017/8/16	901 S. Whitney Way, Madison, WI 53711, United States of America	US\$209,200,000
FG Innovation Company Limited	2018/2/14	Units 23, 26/F Tuen Mun Central Square 22 Hoi Wing Road, Tuen Mun, New Territories, Hong Kong.	US\$28,384,027
FIH (Hong Kong) Limited	2008/1/31	8/F., Peninsula Tower, 538 Castle Peak Road, Cheung Sha Wan, Kowloon, Hong Kong	HK\$155,146,001
FIH Do Brasil Indústria e Comércio de Eletrônicos Ltda.	2005/3/16	Avenida Açaí, nº 1580, Distrito Industrial, Manaus, Estado do Amazonas, CEP: 69075-020	BRL550,532,590
FIH Europe Limited Liability Company	2003/6/13	2900 Komarom Banki Donatu.1. Hungary	HUF2,000,210,000
FIH India Developer Private Limited	2006/7/7	Sipcot High-Tech Sez, Plot No.M2A & M2B, Sipcot Industrial Park, Sunguvarchatram - 602105, Sriperumbudur Taluk, Kanchipuram, Kancheepuram District, Tamil Nadu	INR3,747,500,000
FIH India Private Limited	2005/12/6	FLAT No.F3 First Floor Door No. 4/750, St. Xaviers Street, Pannur, Thiruvallur Tamil Nadu- 602108, India	INR3,069,681,000
FIH Mexico Industry S.A. de C.V.	2003/9/19	Avenida Cristobal Colon #20301, Colonia Las Aldabas, Chihuahua, Chih CP31170, Mexico	MXN2,007,283,685
FIH Mobile Limited	2000/2/8	P.O. Box 31119 Grand Pavilion, Hibiscus Way, 802 West Bay Road, Grand Cayman, KY1-1205 Cayman Islands	US\$317,549,560
FIH Reynosa S.A. de C.V.	2006/10/24	Vía Lombardía, No. 604, Código Postal 31110, Colonia Saucito, Chihuahua, Chihuahua	MXN889,588,000
FII USA Inc	2018/11/14	901 S. Whitney Way, Madison, WI 53711, United States of America	US\$6,000,000
Fine Mechanical Co., Ltd.	2014/6/13	Vistra Corporate Services Centre, Wickhams Cay II, Road Town, Tortola, VG1110, British Virgin Islands	US\$3,531,805.62
Fine Tech Corporation	2000/10/6	4-9-7 Higashi-kojiya, Ota-ku Tokyo, 144-0033 Japan	JPY2,218,000,000
First Honest Enterprises Limited	2011/7/29	Suite 1222, 12/F., Leighton Centre, 77 Leighton Road, Causeway Bay, HongKong.	HK\$23,745,600
First Special Material Holding Limited	2014/10/27	Vistra Corporate Services Centre, Wickhams Cay II, Road Town, Tortola, VG1110, British Virgin Islands	US\$18,500,000
FIT Electronics, Inc.	2013/12/20	2580 Orchard Pkwy #100, San Jose, CA 95131	US\$501,000
FIT Optoelectrónica de México S. de R.L. de C.V.	2016/1/7	Oriente 2 # 40 Ciudad Industrial, Matamoros, Tamaulipas, México C.P. 87494	US\$10,095,897
FITA Energy Solutions a.s.	2018/4/27	U Zamecku 27, 530 03 Pardubice, Czech Republic	CZK2,000,000
Flying Tiger Holdings Co., Ltd.	2014/3/3	P.O. Box 31119 Grand Pavilion, Hibiscus Way, 802 West Bay Road, Grand Cayman, KY1-1205 Cayman Islands	US\$216,738,479.83
Focus PC Enterprises Limited	1996/5/28	Units 23, 26/F Tuen Mun Central Square 22 Hoi Wing Road, Tuen Mun, New Territories, HK	HK\$10,000

公 司 名 稱	原始 設立日期	地 址	資 本 額
Fortunate Luck Limited	2016/1/20	Vistra Corporate Services Centre, Wickhams Cay II, Road Town, Tortola, VG1110, British Virgin Islands	US\$1
FORTUNEBAY TECHNOLOGY PTE. LTD.	2017/11/27	54 Genting Lane #03-05, Ruby Lane Complex Singapore (349562)	US\$1,716,667
Foxconn (Far East) Holdings Limited	1997/3/6	Vistra Corporate Services Centre, Marlborough & Queen Street, Nassau, New Providence, Bahamas	US\$3,759
Foxconn (Far East) Limited(Cayman)	1996/1/25	P.O. Box 31119 Grand Pavilion, Hibiscus Way, 802 West Bay Road, Grand Cayman, KY1-1205 Cayman Islands	US\$7,114,682,237
Foxconn (Far East) Limited(HK)	1988/12/29	Units 23, 26/F Tuen Mun Central Square 22 Hoi Wing Road, Tuen Mun, New Territories, Hong Kong.	HK\$4,267,591,370
Foxconn (Malaysia) Sdn. Bhd.	1989/8/15	170-09-01, LIVINGSTON TOWER, JALAN ARGYLL, 10050 GEORGE TOWN PULAU PINANG MALAYSIA	MYR100,000
Foxconn 4Tech s.r.o	2015/8/27	U Zámečku 27, 530 03 Pardubice, Czech Republic	CZK200,000
Foxconn Assembly Holding Corporation	2001/2/23	4625 WEST NEVSO DR. STE 2 & 3, Las Vegas, NV, 89103, USA	US\$9,330,000
Foxconn Assembly LLC	2001/2/23	8801 Fallbrook Drive Houston, TX 77064	US\$8,830,000
Foxconn Asset Management LLC	2000/8/24	1688 Richard Avenue Santa Clara, CA 95050 USA	US\$35,522,693.69
Foxconn Assets Management Limited	2000/6/13	Vistra Corporate Services Centre, Wickhams Cay II, Road Town, Tortola, VG1110, British Virgin Islands	US\$34,803,148.69
Foxconn Australia Pty Ltd	2005/5/17	Unit 6, 40 Brodie Street, Rydalmere NSW 2116, Australia	US\$2,238,066.46
Foxconn Baja California S.A. de C.V.	1985/10/29	Laguna Mainar 5520, Col El Lago, Tijuana Baja California C.P. 22210	MXN44,180,612
Foxconn Brasil Industria e Comercio Ltda.	2006/8/10	Avenida Marginal Rodovia dos Bandeirantes No. 800, lot area 1, Bairro Engordadouro, city of Jundiaí, state of São Paulo, postal code: 13213-008	BRL234,108,849
Foxconn Brasil Tecnologia Ltda.	2015/3/20	Marginal da Rodovia dos Bandeirantes, 800, blocos 7/8, Engordadouro, Jundiaí, SP, CEP: 13.213-008	BRL10,000,000
Foxconn Capital Limited	2019/1/21	P.O. Box 31119 Grand Pavilion, Hibiscus Way, 802 West Bay Road, Grand Cayman, KY1-1205 Cayman Islands	US\$1
Foxconn Corporation	1997/1/1	8801 Fallbrook Drive Houston, TX 77064	US\$12,136,000
Foxconn CZ s.r.o.	2000/5/18	U Zámečku 27, 530 03 Pardubice, Czech Republic	CZK2,831,440,000
Foxconn Digital Manufacturing Solutions, S.A. de C.V.	2011/8/25	Blvd. Oscar Flores No. 8951, Col. Puente Alto., Cd. Juarez Chihuahua. Mexico C.P. 32690	MXN100,000
Foxconn DRC s.r.o	2015/8/27	U Zámečku 27, 530 03 Pardubice, Czech Republic	CZK200,000
Foxconn Electronics, Inc.	1997/11/26	1688 Richard Avenue Santa Clara, CA 95050 USA	US\$900,000
Foxconn Employee Community Development SA de CV	2022/9/12	Jacarandas 2501, Interior 7, Col. Montebello, Ciudad Juarez Chihuahua, C.P. 32538	MXN2
Foxconn eMS, Inc.	1996/5/9	8807 Fallbrook Dr Houston, TX 77064	US\$5,885,011
Foxconn Energy Holdings Limited	2011/7/29	P.O. Box 31119 Grand Pavilion, Hibiscus Way, 802 West Bay Road, Grand Cayman, KY1-1205 Cayman Islands	US\$55,035,000
Foxconn Europe Digital Solutions s.r.o.	2015/9/10	U Zámečku 27, 530 03 Pardubice, Czech Republic	CZK200,000
Foxconn European Manufacturing Services s.r.o.	2002/2/21	U Zámečku 27, 530 03 Pardubice, Czech Republic	CZK100,000,000
FOXCONN EV ASSET MANAGEMENT LLC	2022/4/25	4568 Mayfield Road,Suite 204,Cleveland,OH 44121	US\$20,000,000
Foxconn EV Energy LLC	2021/11/4	4568 Mayfield Road,Suite 204,Cleveland,OH 44121	US\$0
FOXCONN EV PROPERTY DEVELOPMENT LLC	2022/4/25	4568 Mayfield Road,Suite 204,Cleveland,OH 44121	US\$0

公 司 名 稱	原始 設立日期	地 址	資 本 額
Foxconn EV System LLC	2021/11/4	4568 Mayfield Road,Suite 204,Cleveland,OH 44121	US\$74,932,000
Foxconn EV Technology Inc.	2021/10/19	4568 Mayfield Road,Suite 204,Cleveland,OH 44121	US\$337,700,000
Foxconn Holding Limited	1994/10/4	Vistra Corporate Services Centre, Wickhams Cay II, Road Town, Tortola, VG1110, British Virgin Islands	US\$1,590,702,102.32
Foxconn Holdings B.V.	1989/7/14	Luna ArenA Herikerbergweg 238, 1101 CM Amsterdam, the Netherlands.	EUR18,151.21
Foxconn Hon Hai Technology India Mega Development Private Limited	2015/11/12	Flat No.1202, B WING, BUILDING NO.43, VENUS TOWER, VEERA DESAI ROAD, AZAD NAGAR, ANDHERI WEST MUMBAI, Mumbai City, Maharashtra, 400053 IN	INR70,589,007,000
Foxconn Image & Printing Product Pte. Ltd.	2008/10/6	54 Genting Lane #03-05, Ruby Lane Complex Singapore (349562)	US\$6,000,000
Foxconn Industrial Internet (Japan) Co.,Ltd.	2016/5/12	4-9-7 Higashi-kojiya, Ota-ku Tokyo, 144-0033 Japan	JPY190,000,000
Foxconn Interconnect Technology Japan Co., Ltd.	2014/9/17	橫濱市港北區新橫濱三丁目 9 番 5 號	JPY10,000,000
Foxconn Interconnect Technology Limited	2013/4/8	Cricket Square Hutchins Drive P.O. Box 2681 Grand Cayman KY1-1111 Cayman Islands	US\$135,893,000
Foxconn Interconnect Technology Singapore Pte. Ltd.	2013/6/17	54 Genting Lane #03-05, Ruby Lane Complex Singapore (349562)	US\$1,126,509,441
Foxconn International Investment Corporation	1999/1/6	Vistra Corporate Services Centre, Wickhams Cay II, Road Town, Tortola, VG1110, British Virgin Islands	US\$62,056,339
Foxconn Japan Co., Limited	1996/12/10	神奈川縣橫濱市港北區橫濱三丁目 9 番 5 號	JPY10,000,000
Foxconn Korea Limited	2010/6/22	#303, Lemon Sporex B/D 1276, Matan 3 dong, Young Tong Gu, Suwon-City, Kyunggin-do, Korea.	KRW900,000,000
Foxconn OE Technologies Inc.	2015/8/28	2580 Orchard Pkwy #100, San Jose, CA 95131	US\$9,500,000
Foxconn OE Technologies Singapore Pte. Ltd.	2015/8/25	54 Genting Lane #03-05, Ruby Lane Complex Singapore (349562)	US\$88,282,390
Foxconn Poland Sp. z o.o	2017/3/29	Ostaszewo 57B, 87-148 Lysomice, Poland	US\$1,091,414
Foxconn Precision Imaging Pte Ltd	2017/10/16	111 Somerset Road #13-33 111 Somerset Singapore (238164)	US\$50,000,000
Foxconn Precision International Limited	2016/4/8	6/F., Manulife Place, 348 Kwun Tong Road, Kowloon, Hong Kong.	US\$1
Foxconn Rus, LLC	2007/7/18	No.22, ulitsa Moiseyenko Street, St. Petersburg, Russia	RU\$863,913,996
Foxconn SA B.V.	2008/4/9	Luna ArenA Herikerbergweg 238, 1101 CM Amsterdam, the Netherlands.	EUR69,792,817
Foxconn Singapore Pte Ltd	1992/2/19	54 Genting Lane #03-05, Ruby Lane Complex Singapore (349562)	SGD1,568,474,555
Foxconn Slovakia, spol. s r.o.	1996/2/9	Dolné Hony 29, 949 01 Nitra, Slovak Republic	EUR42,129,723
Foxconn Technology (India) Private Limited	2007/4/7	Sipcot High-Tech Sez, Sipcot Indl Park Phase Ii, Chennai-Bangalore Highway (Nh4), Sunguvarchatram, Sriperam Pudur, Chennai, Taimi Nadu-Tn 602106	INR852,622,510
Foxconn Technology CZ s.r.o.	2007/5/16	Karlov 245, 284 01 Kutná Hora, Czech Republic	CZK2,729,000,000
Foxconn Technology India Development Private Limited	2015/8/6	SB-173, 2ND FLOOR, HIGHLAND CORPORATE CENTRE MAJIWADA THANE WEST Thane MH 400608 IN	INR200,100,000
Foxconn Technology Malaysia Sdn. Bhd.	2010/9/27	Lot 58802,58803 & 58806, Jalan Pekeliling Tanjung 27, Indahpura, Kulai, 81000 Johor	MYR7,704,500
Foxconn Technology Service and Logistics Limited	2021/10/4	6/F., Manulife Place, 348 Kwun Tong Road, Kowloon, Hong Kong.	US\$100,000
Foxconn TR Teknoloji San. Ltd. sti.	2009/11/5	Avrupa Serbest Bolgesi 113 Ada 1 Parsel No: 24 Kat: 3 Corlu/TEKIRDAG	TRY57,750,000
Foxconn Ventures Pte. Ltd.	2000/1/22	80 Robinson Road #02-00 Singapore (068898)	SGD1,030,314,551.4
Foxconn MOEBG Industria de Eletronicos Ltda	2007/8/10	Avenida Açai, 1.580 -A - Distrito Industrial, Manaus - Amazonas CEP: 69075-020.	BRL24,317,631

公 司 名 稱	原始 設立日期	地 址	資 本 額
Foxconn/HonHai Logistics California LLC	2000/8/4	1320 Valley Vista Drive, STE 204, Diamond Bar, CA 91765	US\$1,283,510.91
Foxconn/HonHai Logistics Texas LLC	2000/8/22	10515 Okanella St. #800, Houston, TX77041	US\$50,000
Foxteq (UK) Limited	1997/11/4	13 Queens Road, Aberdeen, AB15 4YL	GBP100,000
Foxteq CZ s.r.o.	2022/8/9	U Zámečku 27, 530 03 Pardubice, Czech Republic	CZK200,000
Foxteq Holdings Inc.	1997/1/9	P.O. Box 31119 Grand Pavilion, Hibiscus Way, 802 West Bay Road, Grand Cayman, KY1-1205 Cayman Islands	US\$2,032,307,102.98
Foxteq Integration Inc.	1996/12/2	P.O. Box 31119 Grand Pavilion, Hibiscus Way, 802 West Bay Road, Grand Cayman, KY1-1205 Cayman Islands	US\$1,150,466,599.70
Foxteq Mexico Developer S.A. de C.V.	2010/1/15	Boulevard International NO. 888 San Jeronimo, Cd. Juarez, Chihuahua CP 32505	MXN7,081,000
Foxteq Services India Private Limited	2005/7/7	Plot No.C-10, SIPCOT Industrial Park, 5th MainRoad 2nd Cross,Irunggattukottai,Sriperumbudur Taluk Kanchipuram Kancheepuram TN 602117 IN	INR8,690,437.64
Foxteq Services Japan Corporation	2007/7/23	17-9,Shinoda Togane Chiba 283-0013 Japan	JPY49,000,000
FOXTEQ SINGAPORE PTE. LTD.	2022/7/29	54 Genting Lane #03-05, Ruby Lane Complex Singapore (349562)	US\$1,670,414.39
Foxtron Vehicle Technologies USA Inc.	2022/4/18	1320 Valley Vista Drive, STE 204, Diamond Bar, CA 91765	US\$0
Fu Hong Enterprises Limited	2012/7/23	Vistra Corporate Services Centre, Wickhams Cay II, Road Town, Tortola, VG1110, British Virgin Islands	US\$3,060,001
Fu Jin Ji Co., Ltd.	2014/4/23	P.O. Box 31119 Grand Pavilion, Hibiscus Way, 802 West Bay Road, Grand Cayman, KY1-1205 Cayman Islands	US\$14,855,747
FU JIN JI NETWORK SCIENCE TECHNOLOGY (VIETNAM) COMPANY LIMITED	2017/6/29	2nd Floor, 25T2 Tower Building, Lot N05, Tran Duy Hung Street, Trung Hoa Commune,Cau Giay District, Ha Noi City, Viet Nam	US\$1,000,000
Fu Lian Net International (Hong Kong) Limited	2015/2/9	6/F., Manulife Place, 348 Kwun Tong Road, Kowloon, Hong Kong.	US\$17,352,500
Fu Lian Net International Ecommerce Limited	2014/11/24	P.O. Box 31119 Grand Pavilion, Hibiscus Way, 802 West Bay Road, Grand Cayman, KY1-1205 Cayman Islands	US\$17,352,500
FUCHUAN CO., LTD.	2008/7/18	Binh Xuyen Industrial District 2, Ba Hien Town, Binh Xuyen Commune, Vinh Phuc Province, Vietnam	VND516,000,000,000
FUGIANG CO., LTD	2007/12/6	Van Trung Industrial Park, Van Trung commune, Viet Yen District, Bac Giang Provice, Vietnam	VND627,900,000,000
FUHONG Precision Component (Bac Giang) Limited	2007/2/12	Dinh Tram Industrial Park, Nenh Town, Viet Yen District, Bac Giang Provice, Vietnam	US\$134,000,000
FuKang Technology Company limited	2021/1/20	Lot I, Quang Chau IP, Nenh town, Van Trung commune, Viet Yen District, Bac Giang Province, Vietnam.	US\$350,000,000
Full Bonus International Limited	2006/8/29	Vistra Corporate Services Centre, Ground Floor NPF Building, Beach Road, Apia, Samoa	US\$120,365,775
Fullertain Information Technologies Limited	1999/10/19	Vistra Corporate Services Centre, Wickhams Cay II, Road Town, Tortola, VG1110, British Virgin Islands	US\$43,000,000
FUNING Precision Component Co., LTD.	2007/1/31	Lot B, Que Vo Industrial Park, Nam Son Ward, Bac Ninh City, Bacninh Province,Vietnam	US\$80,000,000
Fushan Technology (Vietnam) Limited Liability Company	2011/11/15	No. 8, Road 6, VSIP Bac Ninh Industrial Park, Phu Chan Ward, Tu Son City, Bac Ninh Province, Vietnam	US\$89,840,000
FUSING International Inc.	2010/2/12	1320 Valley Vista Drive, STE 204, Diamond Bar, CA 91765	US\$28,000,001
FUSING International Inc. Pte. Ltd.	2008/7/18	54 Genting Lane #03-05, Ruby Lane Complex Singapore (349562)	US\$28,000,001
Fuyu Precision Component Co.,Ltd.	2019/12/20	Lot M1 & lot F, Quang Chau Industrial Park, Van Trung Commune, Viet Yen District, Bac Giang Province, Vietnam	US\$90,000,000

公 司 名 稱	原 始 設 立 日 期	地 址	資 本 額
Gain Legend Investment Limited	2007/11/29	6/F., Manulife Place, 348 Kwun Tong Road, Kowloon, Hong Kong.	HK\$814,565,129
Genuine Giant Limited	2014/8/13	Vistra Corporate Services Centre, Wickhams Cay II, Road Town, Tortola, VG1110, British Virgin Islands	US\$1
Giant Wealth Holdings Limited	1998/3/18	Vistra Corporate Services Centre, Marlborough & Queen Street, Nassau, New Providence, Bahamas	US\$12,000,000
Global Delivery Service Holdings Limited	2008/1/24	P.O. Box 31119 Grand Pavilion, Hibiscus Way, 802 West Bay Road, Grand Cayman, KY1-1205 Cayman Islands	US\$13,000,100
GLOBAL SERVICES SOLUTIONS s.r.o.	2007/10/19	U Zámečku 27, 530 03 Pardubice, Czech Republic	CZK16,000,000
Glorious Prospect Enterprises Limited	1998/1/2	Vistra Corporate Services Centre, Marlborough & Queen Street, Nassau, New Providence, Bahamas	US\$2
Glory Star Investments Limited	2007/1/3	Vistra Corporate Services Centre, Ground Floor NPF Building, Beach Road, Apia, Samoa	US\$70,000,000
Gold Charm Limited	2012/7/11	Vistra Corporate Services Centre, Ground Floor NPF Building, Beach Road, Apia, Samoa	US\$33,645,965
Golden Harvest Management Limited	1998/1/8	Vistra Corporate Services Centre, Marlborough & Queen Street, Nassau, New Providence, Bahamas	US\$40,798,519
Golden Tiger Precision Inc.	2015/5/14	1600 Memorex Drive, Santa Clara, CA 95050	US\$3,000,000
Granco Industrial Limited	2007/11/29	8/F., Peninsula Tower, 538 Castle Peak Road, Cheung Sha Wan, Kowloon, Hong Kong	HK\$58,449,751
Grand Champion Trading Limited	1998/12/8	Vistra Corporate Services Centre, Wickhams Cay II, Road Town, Tortola, VG1110, British Virgin Islands	US\$305,701,954
Grand Deluxe Limited	2007/11/29	6/F., Manulife Place, 348 Kwun Tong Road, Kowloon, Hong Kong.	HK\$255,744,801
Grand Occasion International Limited	1999/6/2	Vistra Corporate Services Centre, Wickhams Cay II, Road Town, Tortola, VG1110, British Virgin Islands	US\$65,200,400
Great Promote Limited	2016/2/1	Vistra Corporate Services Centre, Wickhams Cay II, Road Town, Tortola, VG1110, British Virgin Islands	US\$1
Great Sign Investments Limited	2014/1/6	Vistra Corporate Services Centre, Wickhams Cay II, Road Town, Tortola, VG1110, British Virgin Islands	US\$1,001,048
Hampden Investments Limited	1999/1/8	Vistra Corporate Services Centre, Ground Floor NPF Building, Beach Road, Apia, Samoa	US\$230,000
HCC Teletron (HK) Technology Co., Limited	2018/6/21	RM 1902 EASEY COMM BLOG 253-261 HENNESSY ROAD WANCHAI HK	HK\$10,000
HCM International Company	2012/11/28	P.O. Box 31119 Grand Pavilion, Hibiscus Way, 802 West Bay Road, Grand Cayman, KY1-1205 Cayman Islands	US\$54,838,885.33
HCS Audio Technology Limited	2009/8/24	FLAT/RM LMN BLK 1 15/F KINGS WING PLAZA 3 ON KWAN STREET SHATIN NT	HK\$69,750,000
Healthconn Corp.	2015/3/26	P.O. Box 31119 Grand Pavilion, Hibiscus Way, 802 West Bay Road, Grand Cayman, KY1-1205 Cayman Islands	US\$400,000
Healthconn Limited	2015/4/20	Suite 1222, 12/F., Leighton Centre, 77 Leighton Road, Causeway Bay, HongKong.	HK\$2,700,000
Healthconn US Corp.	2019/2/26	251 Little Falls Drive, Wilmington, New Castle County, Delaware 19808	US\$2,200,000
Healthvegie Holding Pte. Ltd.	2017/10/19	54 Genting Lane #03-05, Ruby Lane Complex Singapore (349562)	US\$5,697,388
High Command Holdings Limited	1999/7/2	Vistra Corporate Services Centre, Wickhams Cay II, Road Town, Tortola, VG1110, British Virgin Islands	US\$1
High Precision Holdings Limited	2011/5/26	P.O. Box 31119 Grand Pavilion, Hibiscus Way, 802 West Bay Road, Grand Cayman, KY1-1205 Cayman Islands	US\$25,500,000
High Smart Limited	2007/11/15	6/F., Manulife Place, 348 Kwun Tong Road, Kowloon, Hong Kong.	HK\$4,718,337
Hightech Electronics Components Inc.	1997/5/13	Vistra Corporate Services Centre, Marlborough & Queen Street, Nassau, New Providence, Bahamas	US\$5,000

公司名稱	原始 設立日期	地址	資本額
Hinco Holdings Limited	2007/11/22	6/F., Manulife Place, 348 Kwun Tong Road, Kowloon, Hong Kong.	HK\$39,000,000
Hon Hai GP Holdings Limited	2021/7/22	P.O. Box 31119 Grand Pavilion, Hibiscus Way, 802 West Bay Road, Grand Cayman, KY1-1205 Cayman Islands	US\$1
Hong Kong Ennpower Information Technology Co., Limited	2018/6/21	6/F., Manulife Place, 348 Kwun Tong Road, Kowloon, Hong Kong.	HK\$10,000
HONG YANG HOLDING LTD	2017/3/8	Level 2, Central Bank of Samoa Building, Beach Road, Apia, Samoa	US\$500,000
Hong Yang Intelligent Technology CO., LTD.	2016/7/26	The Grand Pavilion Commercial Centre, Oleander Way, 802 West Bay Road, P.O. Box 32052, Grand Cayman KY1-1208, Cayman Islands	US\$800,000
Hoxton Limited	1995/8/10	Vistra Corporate Services Centre, Marlborough & Queen Street, Nassau, New Providence, Bahamas	US\$40,704,737
iCana BV	2019/1/24	Blijde-Inkomststraat 22 Map, 3000 Leuven, Belgium	EUR5,141,980
iCana Holdings Ltd.	2017/5/26	P.O. Box 31119 Grand Pavilion, Hibiscus Way, 802 West Bay Road, Grand Cayman, KY1-1205 Cayman Islands	US\$43,141,771
iCana Inc.	2020/10/16	9920 Pacific Heights Blvd, Suite 468, San Diego, CA 92121	US\$19,000,000
ICI Cayman Limited	2014/6/6	P.O. Box 31119 Grand Pavilion, Hibiscus Way, 802 West Bay Road, Grand Cayman, KY1-1205 Cayman Islands	US\$20,902,001
Icreate Investments Limited	2000/3/13	P.O. Box 31119 Grand Pavilion, Hibiscus Way, 802 West Bay Road, Grand Cayman, KY1-1205 Cayman Islands	US\$1,638,424,727.19
ICSA, Inc.	2019/6/25	5420 West John Cannon Dr N Suite 500 Salt Lake City, UT 84122	US\$500,000
iFP Green Technology (Netherlands) B.V.	2018/11/8	Muskushouwsestraat 42, 6666MC Heteren	EUR1
iFP Green Technology (US) Inc.	2018/11/14	251 Little Falls Drive, County of New Castle, Wilmington, DE 19808, USA	US\$1,000
iFP Green Technology Limited	2017/6/8	香港九龍青山道 489-491 號香港工業中心 A 座 7 樓 A2 室	HK\$40,000,000
iFP Green Technology Pte. Ltd.	2018/11/16	1 Scotts Road #24-10 Shaw Centre, Singapore 228208	SGD1
iFP Green Technology VN Limited	2022/7/21	Tang 8, Toa nha CEO, Lo HH2, khu do thi Me Tri Ha, duong Pham Hung, Phuong Me Tri, Quan Nam Tu Liem, Thanh pho Ha Noi, Vietnam.	US\$100,000
Immense Talent Limited	2013/6/28	P.O. Box 31119 Grand Pavilion, Hibiscus Way, 802 West Bay Road, Grand Cayman, KY1-1205 Cayman Islands	US\$1,048
InFocus Consumer International Pte. Limited	2017/3/7	111 Somerset Road #13-33 111 Somerset Singapore (238164)	SGD1 & USD35,086,785
Ingrasys (Singapore) Pte. Ltd.	2015/3/25	54 Genting Lane #03-05, Ruby Lane Complex Singapore (349562)	US\$75,000,000
Ingrasys Technology Korea, Inc.	2015/4/28	Rm 303, 400 Hyowon-ro, Yeongtong-gu, Suwon-si, Gyeonggi-do, Korea	KRW1,076,000,000
Ingrasys Technology Mexico S.A. de C.V.	2021/7/12	Circuito de la Productividad L-16 Int M1 Col Parque Industrial Guadalajara, El Salto, Jalisco CP 45690	MXN558,435,602
Ingrasys Technology USA Inc.	2009/3/27	2025 GATEWAY PLACE STE 190, SAN JOSE, CA 95110	US\$2,350,000
Innocom Electronics India Private Limited	2014/12/13	#27 Kamarajar Colony, 3rd Street, Arcot Road Kodambakkam Chennai Tamil Nadu 600024	INR878,120,000
Innomaxx Pte. Limited	2015/2/4	111 Somerset Road #13-33 111 Somerset Singapore (238164)	US\$207,600
INNOVATIVE MEDIA LIMITED	2012/4/13	P.O. Box 31119 Grand Pavilion, Hibiscus Way, 802 West Bay Road, Grand Cayman, KY1-1205 Cayman Islands	US\$1
IPL International Limited	2017/6/15	Vistra Corporate Services Centre, Ground Floor NPF Building, Beach Road, Apia, Samoa	US\$10,000
Ji Zhi International Holdings Co., Ltd.	2014/8/14	P.O. Box 31119 Grand Pavilion, Hibiscus Way, 802 West Bay Road, Grand Cayman, KY1-1205 Cayman Islands	US\$3,334,700

公 司 名 稱	原 始 設 立 日 期	地 址	資 本 額
Jin Ji Full Internet Of Things Security Data Co., Ltd.	2014/8/14	P.O. Box 31119 Grand Pavilion, Hibiscus Way, 802 West Bay Road, Grand Cayman, KY1-1205 Cayman Islands	US\$181,751,540.83
Jin Ji Full Precision Co., Ltd.	2014/4/23	P.O. Box 31119 Grand Pavilion, Hibiscus Way, 802 West Bay Road, Grand Cayman, KY1-1205 Cayman Islands	US\$21,668,682
Jin Ji Full Precision Machinery Co., Ltd.	2014/6/26	P.O. Box 31119 Grand Pavilion, Hibiscus Way, 802 West Bay Road, Grand Cayman, KY1-1205 Cayman Islands	US\$136,977,112.21
Jin Ji Tiger Investment Holding Co., Ltd.	2014/6/18	Vistra Corporate Services Centre, Ground Floor NPF Building, Beach Road, Apia, Samoa	US\$2,000,000
Joy Even Holdings Limited	2005/10/18	Vistra Corporate Services Centre, Wickhams Cay II, Road Town, Tortola, VG1110, British Virgin Islands	US\$35,346,918.33
Jumbo Rise Management Limited	2007/2/2	Vistra Corporate Services Centre, Wickhams Cay II, Road Town, Tortola, VG1110, British Virgin Islands	US\$1
Jusda (Hong Kong) Holdings Limited	2014/7/14	6/F., Manulife Place, 348 Kwun Tong Road, Kowloon, Hong Kong.	HK\$395,792,469
JUSDA (SINGAPORE) PTE. LTD.	2015/9/15	54 Genting Lane #03-05, Ruby Lane Complex Singapore (349562)	US\$6,750,001
Jusda Europe s.r.o.	2001/7/30	Holandská 37, Drozdice, 530 02 Pardubice	CZK200,000
Jusda India Supply Chain Management Private Limited	2017/1/20	THE HIVE (XPANDR VENTURES INDIA PRIVATE LIMITED), JAWAHARLAL NEHRU RAOD, ANNA NAGAR, CHENNAI Thiruvallur TN 600040 IN	INR30,439,620
Jusda International Holdings Limited	2014/5/16	P.O. Box 31119 Grand Pavilion, Hibiscus Way, 802 West Bay Road, Grand Cayman, KY1-1205 Cayman Islands	US\$51,069,996
Jusda International Limited	2014/3/27	10 Siu Hum Tsuen, Ka Lung Road, San Tin, Yuen Long, N.T., HongKong	HK\$422,074,500
Jusda International Supply Chain Management (Vietnam) Company Limited	2008/3/13	No.30, Ly Thai To street, Ninh Xa ward, Bac Ninh city, Bac Ninh province, Vietnam	US\$6,406,614
Jusda NL, B.V.	2017/5/31	Bijsterhuizen 2025, 6604LH Wijchen	EUR20,000
JUSDA SOUTH AFRICA SUPPLY CHAIN MANAGEMENT	2018/1/30	Ground Floor, Block A, West, Clearwater Office Park, Atlas Road, Parkhaven Boksburg Gauteng 1459	ZAR250,000
JUSDA SUPPLY CHAIN MANAGEMENT CORPORATION	2017/7/11	21700 COPLEY DR STE 100 DIAMOND BAR, CA 91765	US\$1,000,000
JUSDA SUPPLY CHAIN MANAGEMENT MEXICO S. DE R.L. DE C.V.	2018/1/11	Blvd. Independencia #1451-3, Parque, Industrial Intermex Oriente, Ciudad Juarez, Chihuahua C.P. 32599, Mexico	\$29,387,147
KCT Engineering Co., Ltd.	2007/5/16	Golden Park zone, Phuong Lieu Commune, Que Vo District, Bacninh Province, Vietnam	US\$50,000,000
Key Master Investments Limited	2015/5/29	Vistra Corporate Services Centre, Wickhams Cay II, Road Town, Tortola, VG1110, British Virgin Islands	US\$1,505,422
Leap Charm Limited	2014/6/23	Vistra Corporate Services Centre, Wickhams Cay II, Road Town, Tortola, VG1110, British Virgin Islands	US\$3,199,655
LEAPSY INTERNATIONAL LTD	2019/10/16	PO Box 309, Ugland House, Grand Cayman, KY1-1104, Cayman Islands	US\$51,852
LIKOM DE MEXICO S.A DE C.V.	1997/10/9	CALLE BUFALO # 351., Col. PARQUE INDUSTRIAL SALVARCAR, CIUDAD JUAREZ, Chihuahua, CP 32575	MXN60,453,428
Linker, Foerster & Partners Company Ltd	2013/5/23	30 de Castro Street, Wickhams Cay I, P.O.Box 4519, Road Town, Tortola, British Virgin Islands	US\$30,000
Lockfast Finance Limited	1999/6/8	Vistra Corporate Services Centre, Wickhams Cay II, Road Town, Tortola, VG1110, British Virgin Islands	US\$35,404,431
Long Ample Limited	2015/3/23	Vistra Corporate Services Centre, Wickhams Cay II, Road Town, Tortola, VG1110, British Virgin Islands	US\$1

公 司 名 稱	原 始 設 立 日 期	地 址	資 本 額
Luckfine Limited	2014/11/20	Vistra Corporate Services Centre, Wickhams Cay II, Road Town, Tortola, VG1110, British Virgin Islands	US\$1
Lucky Court Group Limited	1996/8/8	Vistra Corporate Services Centre, Marlborough & Queen Street, Nassau, New Providence, Bahamas	US\$30,354,880
Lyell International Limited	1997/4/22	Vistra Corporate Services Centre, Wickhams Cay II, Road Town, Tortola, VG1110, British Virgin Islands	US\$139,018,500
Margini Holdings Limited	2007/1/30	Vistra Corporate Services Centre, Wickhams Cay II, Road Town, Tortola, VG1110, British Virgin Islands	US\$275,980,200
Maxwell Holdings Limited	1995/2/28	P.O. Box 31119 Grand Pavilion, Hibiscus Way, 802 West Bay Road, Grand Cayman, KY1-1205 Cayman Islands	US\$14,884,027.41
Mega Star Investments Limited	2007/1/8	Vistra Corporate Services Centre, Ground Floor NPF Building, Beach Road, Apia, Samoa	US\$50,441,265
Mega Well Limited	2011/1/6	Vistra Corporate Services Centre, Ground Floor NPF Building, Beach Road, Apia, Samoa	US\$1
Metro Victory Limited	2011/2/25	Vistra Corporate Services Centre, Ground Floor NPF Building, Beach Road, Apia, Samoa	US\$87,812,713.34
Mexus Solutions Inc.	2011/7/25	8801 Fallbrook Drive Houston, TX 77064	US\$500,000
MIH EV Design LLC	2022/5/11	251 Little Falls Drive, City of Wilmington, County of New Castle, Delaware 19808	US\$30,000,000
Mobile Drive Holdings Limited	2008/7/3	Vistra Corporate Services Centre, Wickhams Cay II, Road Town, Tortola, VG1110, British Virgin Islands	US\$46,529,865
MYDAY VIETNAM COMPANY LIMITED	2016/3/18	210 no, N09B2 Dich Vong urban area, Dich Vong ward, Cau Giay district, Ha Noi city, Viet Nam	US\$164,000
New Beyond Maximum Industrial Limited	2013/6/18	Vistra Corporate Services Centre, Ground Floor NPF Building, Beach Road, Apia, Samoa	US\$1
New Cypress Industries Limited	1998/11/25	Vistra Corporate Services Centre, Wickhams Cay II, Road Town, Tortola, VG1110, British Virgin Islands	US\$5,750,000
New Hero Enterprises Limited	2007/12/6	6/F., Manulife Place, 348 Kwun Tong Road, Kowloon, Hong Kong.	HK\$30,189,447
New Merry Investments Limited	2007/12/21	Vistra Corporate Services Centre, Ground Floor NPF Building, Beach Road, Apia, Samoa	US\$1
New Wealth Industrial Limited	2014/2/7	6/F., Manulife Place, 348 Kwun Tong Road, Kowloon, Hong Kong.	HK\$348,750,000
New Wing Interconnect Technology (Bac Giang) Co., Limited	2015/1/30	Van Trung Industrial Park, Viet Yen District, Bac Giang Province, Vietnam.	US\$210,000,000
NJI Development LLC	2018/5/1	1108 56th St Kenosha, WI 53140, United States of America	US\$0
Norwich Limited	2011/6/16	Vistra Corporate Services Centre, Ground Floor NPF Building, Beach Road, Apia, Samoa	US\$55,000,000
Novel Set Limited	2015/2/3	Vistra Corporate Services Centre, Wickhams Cay II, Road Town, Tortola, VG1110, British Virgin Islands	US\$1
NSG Technology Inc.	1995/11/30	1705 Junction court, Suite 200, San Jose, CA 95112 USA	US\$5,000,000
NWE Technology, Inc.	1998/9/17	1688 Richard Avenue Santa Clara, CA 95050 USA	US\$950,000
NWEA LLC	2001/11/21	1688 Richard Avenue Santa Clara, CA 95050 USA	US\$0
NxAI Technology Corporation	2017/6/2	P.O. Box 31119 Grand Pavilion, Hibiscus Way, 802 West Bay Road, Grand Cayman, KY1-1205 Cayman Islands	US\$1
Oriental Dragon Holdings Limited	1996/11/8	P.O. Box 31119 Grand Pavilion, Hibiscus Way, 802 West Bay Road, Grand Cayman, KY1-1205 Cayman Islands	US\$72,867,075
Outstanding Growth Technology Limited	2000/3/29	Vistra Corporate Services Centre, Wickhams Cay II, Road Town, Tortola, VG1110, British Virgin Islands	US\$1
Pacific Wealth Consultants Limited	1997/4/29	Vistra Corporate Services Centre, Marlborough & Queen Street, Nassau, New Providence, Bahamas	US\$29,265,342

公 司 名 稱	原 始 設 立 日 期	地 址	資 本 額
PCE Paragon Solutions (Mexico) S.A de C.V.	2008/1/14	Avenida Del Bosque # 1170. Las Pintas Tlaquepaque Jalisco 45619, Mexico	MXN18,435,950
PCE Paragon Solutions (USA) Inc.	2008/2/11	225 Hillsborough Street, Suite 470, Raleigh, NC 27603	US\$3,500,000
PCE Paragon Solutions Kft.	2007/12/28	2900 Komarom Banki Donatu.1. Hungary	US\$150,496,424
PCE Technology de Juárez S.A. de C.V.	2008/4/15	Blvd. Internacional NO.888, San Jeronimo, Cd. Juarez, Chih. CP. 32505 Mexico	MXN11,387,482,988
PCE Technology Inc.	1999/2/16	2525 Brockton Dr. Austin, TX 78758	US\$10,000
Phyn LLC	2016/4/21	2140 S. Dupont Highway, Camden, Delaware 19934	US\$6,000,000
Phyn OY	2016/6/7	PL 37 01511 Vantaa / Äyritie 20 01510 Vantaa	US\$0
Pioneer Champion Limited	2017/5/23	Vistra Corporate Services Centre, Wickhams Cay II, Road Town, Tortola, VG1110, British Virgin Islands	US\$2,000,001
Power Chain Investments Limited	2017/1/9	Vistra Corporate Services Centre, Wickhams Cay II, Road Town, Tortola, VG1110, British Virgin Islands	US\$4,735,591.33
Power Filled Limited	2014/6/6	Vistra Corporate Services Centre, Wickhams Cay II, Road Town, Tortola, VG1110, British Virgin Islands	US\$1
Power-All Networks Limited	2003/7/2	Rm. 540, 5/F, Phase 1 Enterprise Place, Hong Kong Science Park, Tai Po, New Territories, Hong Kong.	HK\$194,935,841
Precision Technology Investments Pte Ltd	1996/6/8	54 Genting Lane #03-05, Ruby Lane Complex Singapore (349562)	SGD124,854
Prime Rich Holdings Limited	2007/11/28	6/F., Manulife Place, 348 Kwun Tong Road, Kowloon, Hong Kong.	HK\$3,250,102,499
Profit New Limited	2010/11/8	Vistra Corporate Services Centre, Ground Floor NPF Building, Beach Road, Apia, Samoa	US\$1
Proper Charm Limited	2015/9/1	Vistra Corporate Services Centre, Wickhams Cay II, Road Town, Tortola, VG1110, British Virgin Islands	US\$1
Prospect Right Limited	2014/10/3	Vistra Corporate Services Centre, Wickhams Cay II, Road Town, Tortola, VG1110, British Virgin Islands	US\$1
PT SHARP JUSDA LOGISTICS INDONESIA	2018/7/11	Gedung Multivision Tower, Lt. 25, NO. 21, Jl. Kuningan Mulia Lot. 9B, Jakarta Selatan, INDONESIA	IDR2,700,000,000
Q-Edge Corporation	2000/5/5	8801 Fallbrook Drive Houston, TX 77064	US\$2,200,000
Qhub Logistics Corporation	2001/4/4	8801 Fallbrook Drive Houston, TX 77064	US\$4,390,000
RAYPRUS HOLDING LIMITED	2019/10/25	P.O. Box 31119 Grand Pavilion, Hibiscus Way, 802 West Bay Road, Grand Cayman, KY1-1205 Cayman Islands	US\$43,000,000
RAYPRUS JAPAN CO., LTD	2021/5/25	熊本市中央區新大江一丁目9番15號雷格斯新大江2階B號室	JPY100,000,000
Retrofit One Limited Partnership	2017/5/4	P.O. Box 31119 Grand Pavilion, Hibiscus Way, 802 West Bay Road, Grand Cayman, KY1-1205 Cayman Islands	US\$8,300,000
Rich Dreams Network Technology Limited	2015/3/24	Vistra Corporate Services Centre, Wickhams Cay II, Road Town, Tortola, VG1110, British Virgin Islands	US\$11,400,001
Rich Excel International Limited	2006/1/3	Vistra Corporate Services Centre, Ground Floor NPF Building, Beach Road, Apia, Samoa	US\$80,000,000
Rich Pacific Holdings Limited	2007/11/15	6/F., Manulife Place, 348 Kwun Tong Road, Kowloon, Hong Kong.	HK\$157,196,026
Right On Time Limited	1999/3/18	Vistra Corporate Services Centre, Wickhams Cay II, Road Town, Tortola, VG1110, British Virgin Islands	US\$6,750,000
Rise Soon Investments Limited	1998/10/22	Vistra Corporate Services Centre, Wickhams Cay II, Road Town, Tortola, VG1110, British Virgin Islands	US\$12,000,000
Rising Stars Hi-Tech Private Limited	2021/4/29	C02 Ground Floor M2/A-1 SIPCOT HiTech SEZ SIPCOT Indus pk phase II Sunguvarchatram Sriperumbudur Kancheepuram Tamil Nadu 602106 India	INR500,000,000

公 司 名 稱	原 始 設 立 日 期	地 址	資 本 額
Robot Holding Co., Limited	2014/5/2	6/F., Manulife Place, 348 Kwun Tong Road, Kowloon, Hong Kong.	HK\$131,363,615
Robust Sino Ventures Limited	2014/5/12	P.O. Box 31119 Grand Pavilion, Hibiscus Way, 802 West Bay Road, Grand Cayman, KY1-1205 Cayman Islands	US\$76,000,000
Rocombe Limited	2006/5/10	1 Bartholomew Lane, London, EC2N 2AX	GBP4,100,001
Rosy Ace Limited	2015/1/6	Vistra Corporate Services Centre, Wickhams Cay II, Road Town, Tortola, VG1110, British Virgin Islands	US\$1
Rosy Track Limited	2014/5/8	Vistra Corporate Services Centre, Wickhams Cay II, Road Town, Tortola, VG1110, British Virgin Islands	US\$1
Rotunda International Limited	2002/4/10	Commence Chambers, Road Town, Tortola, British Virgin Islands	US\$2,547,500
S&B Industry, Inc.	1969/7/11	13301 Park Vista Boulevard, Suite 100, Fort Worth, TX 76177, USA	US\$31,817,356
SafeDX s.r.o.	2015/11/24	K Zizkovu 851/4, Vysocany, 190 00 Praha 9, Czech Republic	CZK2,000,000
ScienBiziP Consulting Inc.	2013/4/8	Oleander Way, 802 West Bay Road, P.O. Box 32052, Grand Cayman KY1-1208, Cayman Islands	US\$196,078.44
Scientific-Atlanta de Mexico S. de R. L. de C. V.	2011/10/11	Intermex 1680, Parque Industrial Intermex, Cd. Juarez, Chih. CP. 32690 Mexico	MXN3,000
Sharp FMSG Life Science Company KY	2016/12/28	Office of Walkers Corporate Limited, Cayman Corporate Centre, 27 Hospital Road, George Town, Grand Cayman KY	US\$7,076,083
Sharp Jusda Logistics (France)	2020/2/13	Route de Bollwiller 68360 Soultz haut Rhin	EUR50,000
Sharp Jusda Logistics (Germany) GmbH	2019/9/19	Nagelsweg 33-35,20097 Hamburg Germany	EUR50,000
SHARP JUSDA LOGISTICS (HONG KONG) CO., LIMITED	2018/2/23	ROOM 4521-25,METROPLAZA TOWER 1, 223 HING FONG ROAD,KWAI FONG, NEW TERRITORIES, HONGKONG	HK\$1,000,000
Sharp Jusda Logistics (Netherlands) B.V.	2019/4/12	Bijsterhuizen 2025, 6604 LH Wijchen The Netherland	EUR1,000,000
Sharp Jusda Logistics (Philippine) Corp.	2018/8/31	9/F Filinvest One Building, Northgate Cyberzone, Filinvest City, Alabang-Zapote Road, Alabang, City of Muntinlupa, NCR, FOURTH DISTRICT, Philippines	PHP11,000,000
SHARP JUSDA LOGISTICS (THAILAND) CO., LTD.	2018/1/24	No. 324/35 Bangna Residence Building, 2nd Floor, Room No. 207, Sanphawut Road, Khwaeng Bangna Nuea, Khet Bangna, Bangkok Metropolis.	THB35,000,000
Sharp Jusda Logistics Corp.	2016/10/3	大阪府堺市堺区匠町1番地	JPY160,000,000
SHARP JUSDA LOGISTICS CORPORATION(US)	2019/11/27	8817 Fallbrook Dr, Houston, TX 77064	US\$1,000
Sharp Jusda Logistics Holding (Thailand) Co., Ltd.	2019/10/22	No. 324/35 Bangna Residence Building, 2nd Floor, Room No. 207, Sanphawut Road, Khwaeng Bangna Nuea, Khet Bangna, Bangkok Metropolis.	THB5,100,000
SHARP JUSDA LOGISTICS MALAYSIA SDN. BHD.	2018/1/9	No. 1b, Persiaran Kuala Langat, Section 27, 40400 Shah Alam Selangor Malaysia	MYR780,000
Sharp Jusda Logistics Operation (Thailand) Co., Ltd.	2019/12/19	No. 324/35 Bangna Residence Building, 2nd Floor, Room No. 207, Sanphawut Road, Khwaeng Bangna Nuea, Khet Bangna, Bangkok Metropolis.	THB10,000,000
Sharp Life Science (EU) Limited	2016/12/29	Edmund Halley Road Oxford Science Park Oxford OX4 4GB, U.K.	GBP28,430,500
ShunSin Technology (Bac Giang, Vietnam) Limited	2020/5/8	Lot H-02, Quang Chau IP, Nenh town, Viet Yen District, Bac Giang Province	US\$54,500,000
ShunSin Technology (Samoa) Corporation Limited	2015/2/5	Vistra Corporate Services Centre, Ground Floor NPF Building, Beach Road, Apia, Samoa	US\$9,510,000
ShunSin Technology Holdings (Hong Kong) Limited	2008/2/15	Suite 1222, 12/F., Leighton Centre, 77 Leighton Road, Causeway Bay, HongKong.	HK\$904,639,216
ShunSin Technology Holdings Limited	2008/1/8	P.O. Box 31119 Grand Pavilion, Hibiscus Way, 802 West Bay Road, Grand Cayman, KY1-1205 Cayman Islands	NT\$1,074,648,000
ShunYun Technology (Hanoi, Vietnam) Limited	2019/12/26	Lot CN8, Thach That – Quoc Oai Industrial Zone, Phung Xa commune, Thach That district, Hanoi, Vietnam	US\$6,000,000

公 司 名 稱	原 始 設 立 日 期	地 址	資 本 額
ShunYun Technology Holdings Limited	2020/7/13	Vistra (Cayman) Limited, P. O. Box 31119 Grand Pavilion, Hibiscus Way, 802 West Bay Road, Grand Cayman, KY1 - 1205 Cayman Islands	US\$44,279,660.62
SiCOM China Limited	2002/4/19	Akara Bldg., 24 De Castro Street, Wickhams Cay I, Road Town, Tortola, British Virgin Islands	US\$1
SiCOM Europe Limited	2000/10/26	Akara Bldg., 24 De Castro Street, Wickhams Cay I, Road Town, Tortola, British Virgin Islands	US\$1
Signal Communications Holdings Limited	2000/6/13	P.O. Box 957, Offshore Incorporations Centre, Road Town, Tortola, British Virgin Islands	HK\$15,000,000
Signal Communications Limited	1994/7/5	UNITS 1905-06, 19/F, TINS ENTERPRISES CENTRE, 777 LAI CHI KOK ROAD, KOWLOON, HONG KONG	HK\$1,000
SiliconAuto B.V.	2022/12/30	Luna ArenA Herikerbergweg 238, 1101 CM Amsterdam, the Netherlands.	EURO
Simply Smart Limited	2011/7/13	Vistra Corporate Services Centre, Ground Floor NPF Building, Beach Road, Apia, Samoa	US\$1
SIO International Wisconsin, Inc.	2017/7/25	901 S. Whitney Way, Madison, WI 53711, United States of America	US\$703,900,000
SJL AUSTRALIA PTY LTD	2020/8/11	2 JULIUS AV NORTH RYDE NSW 2113	AUD500,000
SJN Logi Solutions Corporation	2022/12/12	大阪府堺市堺區匠町1番地	JPY100,000,000
Skilltop Limited	2008/8/8	Vistra Corporate Services Centre, Ground Floor NPF Building, Beach Road, Apia, Samoa	US\$1
Smart Board Holdings Pte. Ltd.	2017/3/31	54 Genting Lane #03-05, Ruby Lane Complex Singapore (349562)	US\$115,093,462.5
SMART Technologies (APAC) Inc.	2009/11/30	3636 Research Road NW Calgary, AB T2L 1Y1 CANADA	CAD0
SMART Technologies (EMEA) Inc.	2009/11/16	3636 Research Road NW Calgary, AB T2L 1Y1 CANADA	CAD0
SMART Technologies (France) SAS	2009/1/30	43-47 Avenue de la Grande, Armee, 75116 Paris, France	EURO
SMART Technologies (GB) Limited	2008/6/30	Scott House, Suite 1, The Concourse Waterloo Station, London, UK, SE1 7LY	GBP0
SMART Technologies (Germany) GmbH	2001/2/7	Gustav-Heinemann-Ufer 72c, D-50968 Koln, Deutschland	EURO
SMART Technologies (Middle East) FZE	2009/8/3	4th Floor, Jafza View Tower 19, Jebel Ali, Dubai, UAE, PO Box 263017	AED0
SMART Technologies (Seattle) Inc.	2004/5/10	2401 4th Ave, 3rd Floor, Seattle, Washington 98121, United States	US\$537,715
SMART Technologies (Singapore) Private Limited	2009/1/16	36 Robinson Rd, #13-01 City House, Singapore, 068877	SGD0
SMART Technologies Corporation	1995/10/18	1655 North Fort Myer Drive, Suite 900, Arlington, Virginia 22209-3108, United States	US\$919,090
SMART Technologies Inc.	2010/6/8	3636 Research Road NW Calgary, AB T2L 1Y1 CANADA	CAD46,626,663
SMART Technologies India Promotional and Marketing Services Private Limited	2010/12/28	Level 2, Elegance Tower, Jasola District Centre, Old Mathura Road, New Delhi, India, 110025	INR0
SMART Technologies ULC	2007/8/28	3636 Research Road NW Calgary, AB T2L 1Y1 CANADA	CAD24,513,136
Socle Technology (BVI) Ltd.	2010/7/12	Vistra Corporate Services Centre, Wickhams Cay II, Road Town, Tortola, VG1110, British Virgin Islands	US\$1,500,000
Socle Technology (Samoa) Ltd.	2010/7/13	Vistra Corporate Services Centre, Ground Floor NPF Building, Beach Road, Apia, Samoa	US\$1,500,000
Software & Service Limited	2008/3/17	6/F., Manulife Place, 348 Kwun Tong Road, Kowloon, Hong Kong.	HK\$89,700,000
Sound Intelligence Holding Limited	2016/9/26	Unit A, 15/F., Sunshine plaza, 353 Lockhart Road, Wanchai, hongkong	HK\$1,000
SOUND Legend LIMITED	2021/2/24	P.O. Box 31119 Grand Pavilion, Hibiscus Way, 802 West Bay Road, Grant Cayman, KY1-1205, Cayman Islands	US\$1
Sound Solutions (Hongkong) Co., Limited	2016/10/28	Room 1903, 19/F., Lee Garden One, 33 Hysan Avenue Causeway Bay, HONG KONG	HK\$10,000
Sound Solutions Austria GmbH	2016/2/27	Gutheil-Schoder-Gasse 8-12	EUR35,000

公 司 名 稱	原 始 設 立 日 期	地 址	資 本 額
SOUND TALE LIMITED	2021/3/8	Room 1903,19/F, Lee Garden One,33Hysan Avenue Causeway Bay ,HONG KONG	US\$1
SP International, Inc.	2016/1/29	13301 Park Vista Boulevard, Suite 100, Fort Worth, TX 76177, USA	US\$9,900,001
Star Vision Precision Limited	2016/3/18	P.O. Box 31119 Grand Pavilion, Hibiscus Way, 802 West Bay Road, Grand Cayman, KY1-1205 Cayman Islands	US\$7,300,606.68
Star Vision Technology Limited	2016/5/23	6/F., Manulife Place, 348 Kwun Tong Road, Kowloon, Hong Kong.	US\$7,300,606.68
Strength Luck Limited	2015/3/11	Vistra Corporate Services Centre, Wickhams Cay II, Road Town, Tortola, VG1110, British Virgin Islands	US\$4,000,001
Success World Holdings Limited	2003/1/10	8/F., Peninsula Tower, 538 Castle Peak Road, Cheung Sha Wan, Kowloon, Hong Kong	HK\$1,049,044,500
Super Fast Group Limited	2007/2/2	Vistra Corporate Services Centre, Ground Floor NPF Building, Beach Road, Apia, Samoa	US\$6,650,982
Super Wealth Limited	1997/5/7	Vistra Corporate Services Centre, Marlborough & Queen Street, Nassau, New Providence, Bahamas	US\$9,605,000
Sutech Holdings Limited	2003/2/21	Vistra Corporate Services Centre, Wickhams Cay II, Road Town, Tortola, VG1110, British Virgin Islands	US\$4,000,001
Synergy Integration Technology (SAMOA), Inc.	2001/8/13	Vistra Corporate Services Centre, Ground Floor NPF Building, Beach Road, Apia, Samoa	US\$220,000
Talent Sky Holdings Limited	2006/12/6	Vistra Corporate Services Centre, Wickhams Cay II, Road Town, Tortola, VG1110, British Virgin Islands	US\$569,357,051
TeleEye Corporation	2000/9/20	Palm Grove House, P.O. Box 438, Road Town, Tortola, B.V.I.	US\$1
TeleEye Health Care Limited	2015/5/8	Palm Grove House, P.O. Box 438, Road Town, Tortola, B.V.I.	US\$1
Timely Fame Limited	2014/5/8	Vistra Corporate Services Centre, Wickhams Cay II, Road Town, Tortola, VG1110, British Virgin Islands	US\$1
TMJ Technology Co., Ltd.	2013/1/15	P.O. Box 31119 Grand Pavilion, Hibiscus Way, 802 West Bay Road, Grand Cayman, KY1-1205 Cayman Islands	US\$567,357,052
TNS Limited	2015/7/10	Vistra Corporate Services Centre, Wickhams Cay II, Road Town, Tortola, VG1110, British Virgin Islands	US\$19,000,001
TNS Mobile India Private Limited	2016/9/29	Flat No 820 A (8th Floor), Naurang House, 21 Kasturba Gandhi Marg New Delhi-110001, India	INR1,456,631,300
TNS Mobile Oy	2016/1/21	Bertel Jungin aukio 9 02600 Espoo Finland	EUR2,500
Tongrand Limited	1993/1/7	6/F., Manulife Place, 348 Kwun Tong Road, Kowloon, Hong Kong.	HK\$124,904,000
Top Dynamic Limited	2003/1/3	P.O. Box 31119 Grand Pavilion, Hibiscus Way, 802 West Bay Road, Grand Cayman, KY1-1205 Cayman Islands	US\$11,625,094
TOP STEP ENTERPRISES LIMITED	2007/2/28	Vistra Corporate Services Centre, Ground Floor NPF Building, Beach Road, Apia, Samoa	US\$1
Topford International Limited	2007/11/26	6/F., Manulife Place, 348 Kwun Tong Road, Kowloon, Hong Kong.	HK\$252,418,237
Topper World Investments Limited	2006/4/3	Vistra Corporate Services Centre, Wickhams Cay II, Road Town, Tortola, VG1110, British Virgin Islands	US\$7,060,000
TradeDX s.r.o.	2017/3/17	Karlov 245, 284 01 Kutná Hora, Czech Republic	CZK200,000
Transluck Holding Limited	2003/1/28	Vistra Corporate Services Centre, Ground Floor NPF Building, Beach Road, Apia, Samoa	US\$138,525,951
Union Wide Enterprises Limited	2007/10/30	6/F., Manulife Place, 348 Kwun Tong Road, Kowloon, Hong Kong.	HK\$1,604,070,000
Ur Materials Co., Ltd.	2014/7/8	P.O. Box 31119 Grand Pavilion, Hibiscus Way, 802 West Bay Road, Grand Cayman, KY1-1205 Cayman Islands	US\$13,505,134
VaultDX s.r.o	2015/8/26	Karlov 245, 284 01 Kutná Hora, Czech Republic	CZK200,000
VP Assets Limited	2004/5/3	Vistra Corporate Services Centre, Wickhams Cay II, Road Town, Tortola, VG1110, British Virgin Islands	US\$200

公 司 名 稱	原 始 設 立 日 期	地 址	資 本 額
VP Dynamics Labs (Mobile) Limited	2004/4/28	Unit 2406, 24/F., Strand 50, 50 Bonham Strand, Sheung Wan, Hong Kong	HK\$38,000.00
Wcube Co.,Ltd.	2006/12/15	P.O. Box 31119 Grand Pavilion, Hibiscus Way, 802 West Bay Road, Grand Cayman, KY1-1205 Cayman Islands	US\$47,137,716
WELL BUILT HOLDINGS LIMITED	2007/1/3	Vistra Corporate Services Centre, Ground Floor NPF Building, Beach Road, Apia, Samoa	US\$50,441,265
Wexteq Corporation	1997/10/6	Corporation Trust Center, 1209 Orange Street, New Castle County, Wilmington, Delaware 19801	US\$10,960,134
Wide Ranging Investments Limited	1998/12/28	Vistra Corporate Services Centre, Wickhams Cay II, Road Town, Tortola, VG1110, British Virgin Islands	US\$47,279,648
WIN WORLD ENTERPRISES LIMITED	2012/9/24	6/F., Manulife Place, 348 Kwun Tong Road, Kowloon, Hong Kong.	HK\$100,000
Wise Excel Limited	2006/4/6	Vistra Corporate Services Centre, Wickhams Cay II, Road Town, Tortola, VG1110, British Virgin Islands	US\$52,602,500
Wonderful Stars Pte. Ltd.	2015/4/21	54 Genting Lane #03-05, Ruby Lane Complex Singapore (349562)	US\$138,499,996
Worthy Ray Limited	2014/12/9	Vistra Corporate Services Centre, Wickhams Cay II, Road Town, Tortola, VG1110, British Virgin Islands	US\$138,475,208
Xingfox Energy (Cayman) Technology Co., Ltd.	2015/11/11	P.O. Box 31119 Grand Pavilion, Hibiscus Way, 802 West Bay Road, Grand Cayman, KY1-1205 Cayman Islands	US\$2,478,185
Yanhorn Industries Limited	1993/7/26	Vistra Corporate Services Centre, Wickhams Cay II, Road Town, Tortola, VG1110, British Virgin Islands	US\$43,787,075
Yick Fung Investments Limited	1997/1/30	Vistra Corporate Services Centre, Wickhams Cay II, Road Town, Tortola, VG1110, British Virgin Islands	US\$10,100,001
Yuzhan Precision Technology Japan Co., Ltd.	2017/5/22	神奈川縣橫濱市港北區新橫濱三丁目9番5號	JPY10,000,000
Zettmage Technologies Japan Inc.	2020/7/15	神奈川縣橫濱市港北區新橫濱二丁目2番地8	JPY3,000,000
Zone Beyond Limited	2014/10/6	Vistra Corporate Services Centre, Wickhams Cay II, Road Town, Tortola, VG1110, British Virgin Islands	US\$1
力訊國際投資有限公司	2003/1/30	新北市新店區北新路3段207-1號15樓	NT\$86,500,000
三創生活股份有限公司	2018/3/30	臺北市中正區市民大道3段2號11樓	NT\$35,000,000
三創數位股份有限公司	2010/6/9	臺北市中正區市民大道三段2號	NT\$2,455,100,000
三營超精密光電(晉城)有限公司	2011/6/22	山西省晉城經濟開發區蘭花路1216號	RMB189,641,000
三贏科技(深圳)有限公司	2001/2/26	深圳市龍華新區龍華油松第十工業區東環二路二號	US\$43,000,000
上海印華國際貨運代理有限公司	2008/7/29	上海市虹口區運光路49號甲206D室	RMB12,500,000
上海托普旺物流有限公司	2010/6/4	上海市青浦區徐涇鎮謝衛路408號1幢1層A區114室	RMB19,182,925
上海旺輝商貿有限公司	2010/12/13	上海市長寧區廣順路33號8幢2層2680室	RMB71,000,000
上海科泰華捷科技有限公司	2007/11/12	中國(上海)自由貿易試驗區居裡路123號4幢505室	RMB133,600,000
上海淮訊通進出口有限公司	2019/6/12	上海市松江區洞涇路8號18幢	RMB2,000,000
上海富士康有限公司	2006/1/6	中國(上海)自由貿易試驗區陸家嘴環路1366號2108室	RMB430,000,000
上海富升新能源科技有限公司	2018/9/17	上海市松江區文吉路500號1幢312室	RMB32,000,000
上海富金通商業保理有限公司	2013/12/12	中國(上海)自由貿易試驗區商城路1287號1幢三層326號	RMB553,000,000
上海富泰通國際物流有限公司	2007/12/11	上海市松江區南樂路1925號第1幢第1層	RMB10,000,000
上海鵬瞻投資有限公司	2008/5/22	中國(上海)自由貿易試驗區浦東大道981號2幢307室	RMB50,000,000

公司名稱	原始 設立日期	地址	資本額
上海贛星物流有限公司	2003/8/15	上海市閔行區光華路 598 號 2 幢 A3001 室	RMB4,800,000
山東旺流物流有限公司	2015/2/10	青島市城陽區流亭街道海關路 18 號	RMB5,000,000
山東富吉康智能製造有限公司	2021/12/27	山東省淄博市高新區寶山路 777 號研發樓 5 樓 501 室	RMB0
山東誠尚能源有限公司	2014/10/24	山東省棗莊市山亭區水泉鎮田坑村境內火石溝北山	RMB319,000,000
工業富聯(佛山)產業示範基地有限公司	2020/9/25	佛山市南海區桂城街道科豐路 13 號 101A 單元 (住所申報)	RMB10,000,000
工業富聯(佛山)創新中心有限公司	2020/9/28	佛山市南海區桂城街道科豐路 13 號 201A2 單元 (住所申報)	RMB10,000,000
工業富聯(杭州)數據科技有限公司	2019/12/12	浙江省杭州市余杭區倉前街道舒心路 359 號正元智慧大廈 C 幢 1F 大廳、2F-6F、A 幢 601-602 室	RMB5,000,000
工業富聯(福建)數字科技有限公司	2019/12/9	福州市倉山區潘墩路 190 號 10 層、11 層	RMB10,000,000
工業富聯佛山智造谷有限公司	2020/7/31	佛山市南海區桂城街道科豐路 13 號 201A1 單元 (住所申報)	RMB100,000,000
工業富聯衡陽智造谷有限公司	2019/12/31	湖南省衡陽市雁峰區白沙洲工業園長塘路 2 號第二電子信息創業園 1 號廠房 101 室	RMB40,000,000
元孚(深圳)科技有限公司	2018/6/21	深圳市龍華區龍華街道富康社區東環二路 2 號富士康工業園 B3 棟 201	RMB10,000
內蒙古桂金原供應鏈管理有限公司	2021/1/11	內蒙古自治區烏蘭察布市察哈爾右翼後旗白鎮高載能工業園區內蒙古豐輝新材料科技有限公司院內	RMB0
內蒙古靠譜供應鏈管理有限公司	2019/7/26	內蒙古自治區鄂爾多斯市伊金霍洛旗鄂爾多斯空港物流園區創新創業基地七層 1-222 號	RMB0
內蒙古鑫景光伏發電有限公司	2014/9/3	內蒙古自治區錫林郭勒盟正藍旗上都鎮乃日音希熱 497-1 號	RMB10,000,000
內蒙古托普旺物流有限公司	2015/5/29	內蒙古自治區呼和浩特市新城區毫沁營鎮政府西匯澤物流園院內 2 號樓 22 室	RMB0
天津靠譜信息技術有限公司	2019/8/20	天津市濱海新區臨港經濟區臨港怡灣廣場 3-208-05/06 室(弘順佳(天津)商務秘書服務有限公司託管第 031 號)	RMB180,000
天恩仕(北京)貿易有限公司	2016/9/14	北京市北京經濟技術開發區科創十三街 31 號院二區 9 號樓 4 層 101-16 室(北京自貿試驗區高端產業片區亦莊組團)	RMB4,655,000
太原市准時達供應鏈管理有限公司	2016/12/14	山西綜改示範區太原武宿綜合保稅區通關服務中心辦公樓 208 號	RMB1,000,000
太原富馳科技有限公司	2021/5/6	山西轉型綜合改革示範區唐槐產業園龍飛街 1 號 C 區	RMB0
仕馬特信息技術(上海)有限責任公司	2018/5/14	上海市長寧區長寧路 1018 號 24 樓 2401-2413 單元 2406 室	RMB6,780,000
北京托普旺物流有限公司	2012/4/1	北京市順義區天竺鎮府前一街 1 號 1 幢二層 208 室	RMB5,000,000
北京富夏電子商務有限公司	2010/11/17	北京市北京經濟技術開發區科創十三街 31 號院二區 9 號樓 1 層 101-19 室(北京自貿試驗區高端產業片區亦莊組團)	RMB5,000,000
北京富陽新能源科技有限公司	2018/9/4	北京市北京經濟技術開發區科創十三街 31 號院二區 9 號樓 4 層 101-33 室(北京自貿試驗區高端產業片區亦莊組團)	RMB30,000,000
台灣準時達國際物流股份有限公司	2012/10/26	桃園市中壢區青峰路一段 65 號 6 樓	NT\$181,000,000
台灣躍星股份有限公司	2021/6/28	台灣新北市土城區沛波里民生街 4 號	NT\$28,000,000
四川印華國際貨運代理有限公司	2020/8/31	中國(四川)自由貿易試驗區成都市雙流區東升街道航樞大道 500 號	RMB1,000,000
正一特殊材料(河南)有限公司	2015/11/9	濮陽市石化路西段路北永龍化工西側	US\$10,500,000
正一龍華特殊材料(深圳)有限公司	2015/2/10	深圳市龍華區龍華街道富康社區民清路光輝科技園廠房 2 棟 5 層 503A	US\$8,000,000
甘肅富廣源電子科技有限公司	2015/12/11	甘肅省蘭州市蘭州新區中川鎮舟曲中學正北方向 100 米陳家梁巷 68 號	RMB60,000,000
名揚房地產開發(昆山)有限公司	1998/4/2	江蘇省昆山市玉山鎮蕭林路 1189 號	RMB27,330,000
宇博先進科技股份有限公司	2021/11/10	新北市中和區中正路 868 之 2 號 10 樓	NT\$29,831,874

公司名稱	原始 設立日期	地址	資本額
安品達精密工業(惠州)有限公司	2010/9/29	廣東省惠州市博羅縣龍溪鎮夏寮村委會大門村小組十二溝地段基準惠州科技園	US\$50,000,000
安科諾科技有限公司	2019/1/25	新北市新店區民權路108號10樓	NT\$525,949,000
安泰汽車電氣系統(昆山)有限公司	2002/8/9	江蘇省昆山市玉山鎮南淞路299號	US\$9,505,000
安泰電業股份有限公司	1983/3/3	新北市深坑區北深路1段239號	NT\$600,100,000
成都易普物流有限公司	2014/8/8	成都高新區高新西區科新路18號5棟1層1號	RMB1,200,000
成都准訊通進出口有限公司	2019/6/28	成都高新區合作路888號58棟3層301號	RMB2,000,000
成都富聯准刃科技有限公司	2015/1/15	成都市新都區新都街道黃鶴路1號	RMB20,000,000
江左盟科技一人有限公司	2020/8/18	澳門南灣大馬路371號金澳大廈24樓A座	MOP224,700
江蘇玉馳智聯物流有限公司	2015/5/12	無錫市優穀商務園18-1607	RMB12,000,000
艾盛電子一人有限公司	2020/8/18	澳門新口岸北京街244-246號澳門金融中心5樓H座	MOP337,100
西安托普旺物流有限公司	2014/5/4	陝西省西安市灃東新城豐產路陝西商儲院內	RMB20,000,000
佛山普立華科技有限公司	1990/4/30	佛山市禪城區長虹東路32號(住所申報)	US\$141,764,036
利億國際投資股份有限公司	1998/6/16	新北市新店區復興裡北新路3段207-1號15樓	NT\$8,471,000,000
宏訊電子工業(杭州)有限公司	1999/12/17	杭州經濟技術開發區十一號大街58號	US\$126,800,000
宏業精密組件(昆山)有限公司	1998/12/18	江蘇省昆山市玉山鎮紫竹路880號	US\$5,800,000
沛博科技股份有限公司	2016/5/9	臺北市內湖區基湖路32號2樓	NT\$100,000,000
肚肚股份有限公司	2018/5/9	高雄市前鎮區成功二路25號11樓之2	NT\$107,000,000
貝爾金貿易(上海)有限公司	2004/5/31	中國(上海)自由貿易試驗區新靈路118號1407B室	US\$1,140,000
亞太電信股份有限公司	2000/5/5	臺北市內湖區基湖路32號8樓	NT\$43,171,963,990
和光一人有限公司	2020/8/21	澳門新口岸北京街244-246號澳門金融中心5樓H座	MOP561,900
奇藝數位科技股份有限公司	2009/10/9	新北市土城區民生街4號	NT\$90,000,000
昆山富成科精密電子有限公司	2014/10/31	江蘇省昆山市玉山鎮南淞路299號9號房	US\$25,000,000
昆山騰陽智能科技有限公司	2017/8/1	江蘇省昆山市玉山鎮環慶路668號	US\$0
昆山鑫揚房地產開發有限公司	2009/4/8	玉山鎮城北寶島別墅區Z26(57號)	RMB84,000,000
昇煒科技有限公司	2020/10/27	新北市土城區中央路4段53號	NT\$302,000,000
杭州准時達供應鏈管理有限公司	2015/8/3	浙江省杭州市錢塘新區綜合保稅區東門3號4幢	RMB1,000,000
杭州疆域創新醫療科技有限公司	2016/9/19	浙江省杭州市西湖區轉塘科技經濟區塊9號3幢306室	RMB33,000,000
東莞宏松精密組件有限公司	2005/6/15	東莞市塘廈鎮新苑南路6號	US\$10,000,000
東營協鑫光伏科技有限公司	2016/12/14	山東省東營市東營區南一路166號101室	RMB19,910,000
武漢市准時達供應鏈管理有限公司	2015/6/23	武漢市東西湖區吳家山台商投資區高橋產業園台中大道特1號(3)	RMB10,000,000
武漢托普旺物流有限公司	2014/5/12	武漢市東西湖區台南一道南、高橋四路東(3)	RMB5,000,000
武漢准訊通企業服務有限公司	2019/3/26	武漢東湖新技術開發區光谷二路239號富士康武漢科技園MOEBG一期C01棟1樓和2樓	RMB1,000,000
河南中原融創基金管理有限 公司	2013/3/6	河南自貿試驗區鄭州片區(鄭東)心怡路東、站西二路南易元國際2號樓13層1328號	RMB20,000,000
河南中原融資租賃有限公司	2013/1/24	鄭州市航空港區長安路東側綜合保稅區D12棟4樓	RMB64,000,000
河南御品置業有限責任公司	2014/10/10	鄭州航空港區凌風街52號蔚來雲城雲園10號樓2樓	RMB670,000,000
河南富馳科技有限公司	2017/1/18	鄭州市航空港區長安路東側綜合保稅區F11	RMB2,000,000,000

公司名稱	原始 設立日期	地址	資本額
法博智能移動股份有限公司	2020/7/30	新北市中和區中正路 700 號 12 樓之 3、之 4	NT\$400,000,000
芯量科技股份有限公司	2021/1/13	新竹科學園區新竹市力行五路 9 號 5 樓	NT\$773,000,000
金機虎投資控股股份有限公司	2017/9/30	新北市土城區中央路 4 段 53 號 4 樓	NT\$268,000,000
金機虎精密機械(武漢)有限公司	2015/1/28	武漢東湖新技術開發區光谷二路特一號富士康武漢科技園 J03 棟	US\$35,000,000
長沙准時達供應鏈管理有限公司	2019/8/27	中國(湖南)自由貿易試驗區長沙片區臨空區塊黃花鎮黃花綜合保稅區進出口商品展示交易中心 5 樓 516-217 號	RMB5,000,000
長春宸泰科技有限公司	2014/8/29	吉林省長春農安經濟開發區合順路與德隆大街交匯處北 2 號	RMB17,034,000
長春雍泰科技有限公司	2014/8/29	吉林省長春農安經濟開發區合順路與德隆大街交匯處北 3 號	US\$1,600,000
長春雷冠環保塑料製品有限公司	2013/10/16	吉林省長春農安經濟開發區合順路與德隆大街交匯處北 1 號	RMB5,520,000
信揚科技(佛山)有限公司	2021/5/14	佛山市南海區獅山鎮獅中村瑞信路 1 號(住所申報)	RMB100,000,000
南京富騰新能源汽車科技有限公司	2021/1/12	南京經濟技術開發區紅楓科技園 C3 棟第四層	RMB0
南寧富泰宏精密工業有限公司	2011/1/12	南寧市江南區同樂大道 51 號富士康科技園 B 廠區	US\$50,000,000
南寧富聯富桂精密工業有限公司	2011/1/12	廣西南寧同樂大道 51 號富士康南寧科技園 B 廠區	RMB1,100,332,552
思需科股份有限公司	2020/6/17	臺北市內湖區基湖路 32 號 11 樓	NT\$100,000,000
虹晶科技股份有限公司	2013/5/14	新竹科學工業園區新竹市創新二路 1 號 3 樓	NT\$531,386,000
虹晶電子(上海)有限公司	2011/1/12	中國(上海)自由貿易試驗區德堡路 38 號 2 幢三層 301-30 室	US\$1,500,000
重慶市冠卓科技有限公司	2010/11/26	重慶市沙坪壩區西永軟件園 B 區研摩樓四樓	RMB35,000,000
重慶市富泰通物流有限公司	2009/7/21	重慶市沙坪壩區東區一路 1 號(西永綜合保稅區)	RMB10,000,000
重慶市鴻騰科技有限公司	2014/9/17	重慶市沙坪壩區西景大道 1 號 22 幢	US\$3,000,000
重慶准訊通報關服務有限公司	2019/4/25	重慶市沙坪壩區大學城綜保大道 57 號附 19 號 3a-3-08	RMB1,500,000
重慶富桂電子有限公司	2017/4/19	重慶市沙坪壩區西景大道 1 號 41 幢	RMB100,000,000
重慶環鎂精密電子有限公司	2014/9/9	重慶市沙坪壩區西景大道 1 號 23 幢、16 幢	RMB30,000,000
香港歐新國際貨運代理有限公司	2002/12/9	Unit 01-02, Tower 1, 6/F, Magnet Place, 77-81 Container Port Road, Kwai Chung, N.T., Hong Kong	HK\$8,000,000
准時達供應鏈管理(上海)有限公司	2016/8/22	上海市金山區朱涇鎮亭楓公路 2469 號 3 幢 114 室	RMB8,000,000
准時達供應鏈管理(淮安)有限公司	2016/11/15	淮安經濟技術開發區富士康路 168 號(綜合保稅區內)	RMB4,000,000
准時達能源科技(上海)有限公司	2018/11/20	上海市浦東新區高荷路 237 號 4 層 406 室	RMB126,230,000
准時達能源科技(舟山)有限公司	2020/1/6	浙江省舟山市定海區舟山市海鮮產業集聚區新興道 10 號	RMB0
准時達國際供應鏈管理有限公司	2010/10/11	四川省成都市高新西區合作路 888 號	RMB183,814,863
晉城三贏精密電子有限公司	2018/5/28	山西省晉城市開發區蘭花路 1216 號富士康 B 區 B2 棟廠房	RMB60,000,000
晉城富士康智能制造職業培訓學校有限公司	2019/10/23	山西省晉城市開發區蘭花路 1216 號	RMB100,000,000
晉城富聯鴻刀科技有限公司	2015/1/13	山西省晉城市開發區蘭花路 1216 號	RMB183,000,000
晉城鴻智納米光機電研究院有限公司	2019/10/15	山西省晉城市開發區金匠工業園區金鼎路以東, 規劃順安街以南(雙創園 6 號樓)	RMB500,000
晉城鴻碩智能科技有限公司	2019/9/29	山西省晉城市開發區金匠工業園區金鼎路以東, 規劃順安街以南(A14 棟)	RMB80,000,000
泰邦捷供應鏈管理(深圳)有限公司	2014/10/30	深圳市龍華新區龍華街道和平東路港之龍科技園商務中心 B 座 2 樓 206、208 室	HK\$600,000
海南愛鋒派信息科技有限公司	2022/2/14	海南省海口市龍華區濱海大道 32 號復興城 E 區二樓 C107	RMB0

公司名稱	原始 設立日期	地址	資本額
益富可視精密工業(深圳)有限公司	1999/1/11	深圳市南山區粵海街道學府路63號高新區聯合總部大廈51樓	RMB200,797,664.12
訊芯電子科技(中山)有限公司	1998/6/19	中山市火炬開發區建業東路9號;增設一處經營場所具體為:中山市火炬開發區建業東路9號之一2棟	US\$102,000,000
訊芸科技(香港)有限公司	2021/7/7	Suite 1222, 12/F., Leighton Centre, 77 Leighton Road, Causeway Bay, HongKong.	US\$25,000,000
訊芸電子科技(中山)有限公司	2020/11/26	中山市火炬開發區建業東路9號之一1棟	RMB373,495,750
訊喆微電子(合肥)有限公司	2017/6/5	合肥市新站區合肥綜合保稅區內	RMB46,577,960
訊智海科技服務(深圳)有限公司	2019/7/31	深圳市福田區福保街道福保社區紫荊道1號華寶倉儲樓3層302庫	HK\$5,000,000
國基電子商務(嘉善)有限公司	2015/8/7	浙江省嘉興市嘉善縣西塘鎮南苑路258號6號樓101室	RMB6,000,000
國創半導體股份有限公司	2021/8/5	新竹縣竹北市環科一路1號9樓之3	NT\$3,400,000,000
國基電子股份有限公司	2016/2/26	臺北市內湖區基湖路32號3樓	NT\$100,000
基準精密工業(惠州)有限公司	2006/9/11	惠州市博羅縣龍溪鎮夏寮村委會大門村小組十二溝地段	RMB653,484,766
康准電子科技(昆山)有限公司	1998/7/9	江蘇省昆山市玉山鎮紫竹路880號	US\$251,100,000
康誠生技股份有限公司	2017/2/14	新北市新店區北新路3段207之5號15樓	NT\$40,000,000
康儀科技股份有限公司	2016/5/26	臺中市西屯區工業區七路15號	NT\$295,000,000
康聯生醫科技股份有限公司	2009/1/10	臺北市中正區忠孝東路1段54號5樓	NT\$459,541,330
捷達世科技股份有限公司	2008/6/19	新北市土城區中山路3之2號3樓	NT\$20,000,000
捷達世軟件(深圳)有限公司	2008/6/20	深圳市龍華新區龍華辦事處東環二路二號富士康科技園D1區塑模廠3層A區	US\$11,500,000
淮安市名揚房地產開發有限公司	2007/4/28	淮安經濟技術開發區廈門路6號	RMB136,000,000
淮安市富利通貿易有限公司	2007/7/12	淮安經濟技術開發區富士康路168號E6棟	RMB30,000,000
淮安富陽新能源科技有限公司	2017/11/2	淮安經濟技術開發區富士康路168號E6棟1009室	RMB37,000,000
深圳市玉馳智聯物流有限公司	2009/1/16	深圳市羅湖區人民南路天安國際大廈1706室	RMB100,000
深圳市禾智創科技有限公司	2018/4/3	深圳市龍華區龍華街道富康社區東環二路8號中執時代廣場A座24層24B	RMB3,000,000
深圳市兆螢光電有限公司	2017/4/21	深圳市龍華區龍華街道油松第十工業區東環二路二號	RMB0
深圳市托普旺物流有限公司	2013/2/1	深圳市寶安區福永街道鳳凰社區廣深路福永段109號錦灝大廈1903	RMB5,000,000
深圳市金昌智科技有限公司	2017/1/17	深圳市龍華新區龍華街道東環二路二號富士康科技園A區廠房B棟第二層A室	RMB5,000,000
深圳市金機虎投資控股有限公司	2014/8/29	深圳市龍華區龍華街道東環二路二號富士康科技園C區廠房B棟夾層A區	RMB127,200,000
深圳市前海准時達供應鏈管理有限公司	2015/10/21	深圳市前海深港合作區前灣一路1號A棟201室	RMB45,000,000
深圳市准訊通科技有限公司	2018/8/17	深圳市龍華區龍華街道富康社區東環二路2號富士康工業園D13棟3層	RMB10,000,000
深圳市富士康先進製造生產力培訓學院	2000/8/19	龍華鎮油松第十工業區東環二路二號	RMB730,000
深圳市富宏訊科技有限公司	2017/3/30	深圳市龍華區龍華街道東環二路東側B棟第二層B室	RMB160,000,000
深圳市富金服科技股份有限公司	2016/11/24	深圳市前海深港合作區前灣一路1號A棟201室	RMB4,000,100
深圳市富泰通國際物流有限公司	2006/10/25	深圳市龍華區龍華街道道民清路北深超光電科技園K3區廠房1棟1層及夾層	RMB110,000,000
深圳市富能新能源科技有限公司	2013/1/31	深圳市龍華新區龍華辦事處東環二路二號富士康科技園D1區塑模廠2層A區	RMB30,000,000
深圳市富連網物聯網智能家居有限公司	2017/5/5	深圳市龍華區龍華街道富康社區東環二路2號富士康工業園D12棟4層	RMB2,000,000,000
深圳市富龍小額貸款有限公司	2017/1/13	深圳市龍華區龍華街道景龍社區人民路與八一路交匯處壹城中心花園(A824-0118)1座7A01-10	RMB600,000,000

公司名稱	原始 設立日期	地址	資本額
深圳市富聯凌雲光科技有限公司	2020/9/1	深圳市光明區光明街道白花社區第二工業區八百工業園傑力廠區廠房A1層2層	RMB0
深圳市富鴻傑科技服務有限公司	2006/8/28	深圳市福田區福保街道福保社區市花路18號正佳物流中心2層辦公室2號	RMB8,000,000
深圳市鼎威信息科技有限公司	2018/4/27	深圳市前海深港合作區前灣一路1號A棟201室	RMB5,000,000
深圳市慧易通智能辦公系統有限公司	2018/4/20	深圳市前海深港合作區前灣一路1號A棟201室	RMB0
深圳市鴻兆達科技服務有限公司	2015/5/4	深圳市坪山區龍田街道老坑社區錦繡西路18號深福保科技生態園3號樓101至801；駿德商貿倉庫樓C101至C502、D101至D602；駿德商貿綜合樓101至501	RMB10,000,000
深圳市鴻飛精密科技有限公司	2017/10/13	深圳市龍華區龍華街道東環二路二號富士康科技園F8c區廠房1棟夾層A區	RMB66,000,000
深圳市鹽田准時達供應鏈管理有限公司	2016/5/9	深圳市鹽田區鹽田街道東海社區明珠道15號鹽田綜合保稅區鹽田港現代物流中心C區1樓倉庫	RMB2,000,000
深圳宇博先進科技有限公司	2017/8/2	深圳市南山區粵海街道高新區社區高新南九道10號深圳灣科技生態園10棟1011	RMB19,230,000
深圳恆驅電機有限公司	2012/4/1	深圳市寶安區福海街道新田社區新田大道71-1號301-401,71-7號701	RMB48,850,000
深圳康聯健康科技有限公司	2015/8/27	深圳市龍華區龍華街道富康社區東環二路2號富士康工業園C12棟3層	RMB2,000,000
深圳富泰宏精密工業有限公司	2002/6/25	深圳市龍華新區龍華辦事處東環二路二號富士康科技園K1區廠房3棟2層	US\$184,720,000
深圳富聯富桂精密工業有限公司	2017/5/11	深圳市龍華區龍華街道民清路東側富士康科技工業園F8d區廠房1棟第一層、第二層、第三層、第四層	RMB3,240,000,000
深圳富聯智能製造產業創新中心有限公司	2018/9/30	深圳市龍華區觀瀾街道新瀾社區觀光路1301-72號銀星智界2號樓201	RMB99,000,000
深圳富駿材料科技有限公司	2007/5/22	深圳市寶安區松崗街道辦潭頭社區樹邊坑工業區	US\$12,500,000
深圳掌工知科技服務有限公司	2018/8/22	深圳市龍華區龍華街道三聯社區新弓村27-28號27-1	RMB6,570,000
深圳智造谷工業互聯網創新中心有限公司	2019/10/9	深圳市龍華區龍華街道東環二路2號富士康工業園B3棟2層	RMB50,000,000
深圳鼎圓園科技服務有限公司	2020/8/10	深圳市龍華區龍華街道富康社區東環二路2號富士康工業園D13棟105	RMB0
深圳精匠雲創科技有限公司	2018/1/10	深圳市龍華區龍華街道東環二路二號富士康科技園D1區塑模廠1層及夾層A區，深圳市龍華區觀瀾街道大三社區富士康鴻觀科技園B區廠房14棟B08號1層B區及夾層B區、2層B區	RMB80,000,000
深圳精基精密機械貿易有限公司	2015/5/22	深圳市龍華區龍華街道東環二路二號富士康科技園C區廠房A棟夾層A區	RMB10,000,000
創新智廠加速器(深圳)有限公司	2017/9/20	深圳市南山區粵海街道學府路63號高新區聯合總部大廈48樓	RMB1,500,000
創億富能科技(北京)有限公司	2021/6/7	北京市北京經濟技術開發區地盛北街1號院32號樓5層501-07	RMB5,000,000
勝益國際股份有限公司	2011/6/17	新北市土城區頂埔裡中央路4段53號4樓	NT\$1,000,000
富士康(昆山)電腦接插件有限公司	1993/1/20	江蘇省昆山市玉山鎮北門路999號	US\$244,600,000
富士康(南京)軟件有限公司	2007/8/1	南京市浦口經濟開發區天浦路1號3FA199	US\$32,000,000
富士康(瀋陽)精密工業有限公司	2007/1/17	瀋陽市渾南新區渾南東路38號	RMB374,833,830
富士康工業互聯網股份有限公司	2015/3/6	深圳市龍華區龍華街道東環二路二號富士康科技園C1棟二層	RMB17,724,987,418
富士康科技集團有限公司	1998/8/3	深圳市龍華區龍華街道東環二路2號	US\$169,000,000
富士康智慧農業(深圳)有限公司	2022/4/29	深圳市龍華區龍華街道富康社區東環二路2號富士康工業園B9棟101	RMB0
富士康電子工業發展(昆山)有限公司	1995/11/29	江蘇省昆山市玉山鎮富士康路889號	US\$124,000,000
富士康精密組件(深圳)有限公司	1993/6/23	深圳市寶安區西鄉鎮黃田草圍第二工業區	US\$60,840,000
富士康精密電子(太原)有限公司	2006/8/30	山西綜改示範區太原唐槐園區龍飛街一號	US\$473,500,000

公司名稱	原始 設立日期	地址	資本額
富士康精密電子(煙台)有限公司	2006/6/20	中國(山東)自由貿易試驗區煙台片區煙台經濟技術開發區 A-7 小區	US\$254,000,000
富友萬得(武漢)商貿有限公司	2012/12/20	武漢市東湖高新技術開發區光谷二路特一號富士康科技園內	RMB10,000,000
富可達科技股份有限公司	2017/7/12	新北市土城區民生街 4 號	NT\$91,600,000
富弘精密組件(深圳)有限公司	1995/11/16	深圳市龍華新區觀瀾大興社區富士康寶源科技園 A 區廠房 2 棟 1 層 B 區、2 層 B 區	US\$11,500,000
富名拓物業管理(深圳)有限公司	1999/1/27	深圳市龍華區龍華街道和平路 111 號富士康世紀華庭 4 棟	RMB21,369,000
富金通網絡科技服務(上海)有限公司	2014/6/6	中國(上海)自由貿易試驗區加楓路 26 號科技樓 6 層 601 室	RMB10,000,000
富金精密工業(深圳)有限公司	1995/12/20	深圳市龍華區龍華街道富康社區東環二路 2 號富士康工業園 A2 棟 101	US\$52,450,100
富金機網絡科技(河南)有限公司	2013/5/20	鄭州航空港區四港聯動大道東側 25 號 11 號樓一層 101 室	RMB100,000,000
富昱能源科技(昆山)有限公司	2007/3/8	江蘇省昆山市玉山鎮南淞路 299 號	US\$20,000,000
富昱能源科技(阜寧)有限公司	2012/7/11	鹽城阜甯縣富士康產業園富士康大道 168 號	US\$55,000,000
富昱置業(上海)有限公司	2001/5/15	上海市閔行區聯友路 388 號(102、203 室除外)	US\$278,000,000
富盈數據股份有限公司	2016/12/12	臺北市松山區南京東路 3 段 287 號 5 樓	NT\$56,686,670
富准精密模具(淮安)有限公司	2006/12/6	淮安經濟技術開發區富士康路 168 號(淮安綜合保稅區內)	US\$99,200,000
富准精密模具(嘉善)有限公司	2016/5/6	浙江省嘉興市嘉善縣西塘鎮大唐路 599 號	US\$70,000,000
富晉精密工業(晉城)有限公司	1999/2/4	山西省晉城經濟技術開發區	US\$667,000,000
富泰京精密電子(北京)有限公司	2006/11/10	北京市北京經濟技術開發區錦繡街 9 號	US\$75,000,000
富泰京精密電子(煙台)有限公司	2012/7/20	煙台經濟技術開發區北京中路 50 號內 50 號	US\$20,000,000
富泰國際投資股份有限公司	2021/10/8	臺北市內湖區基湖路 32 號 11 樓	NT\$105,000,000
富泰康電子研發(煙台)有限公司	2007/6/7	煙台經濟技術開發區嘉興路 8 號	US\$60,000,000
富泰康精密組件(深圳)有限公司	1999/2/2	深圳市龍華區龍華街道富康社區東環二路 2 號富士康工業園 D10 棟 101	US\$5,750,000
富泰捷科技發展(深圳)有限公司	1999/1/28	深圳市龍華新區龍華街道油松第十工業區東環二路二號	US\$12,000,000
富泰華工業(深圳)有限公司	2007/3/14	深圳市龍華新區觀瀾街道大三社區富士康觀瀾科技園 B 區廠房 4 棟、6 棟、7 棟、13 棟(I 段)	US\$370,000,000
富泰華精密工業(威海)有限公司	2021/8/4	山東省威海市火炬高技術產業開發區錦州路 29 號	US\$71,700,000
富泰華精密電子(成都)有限公司	2010/7/16	四川省成都高新區西區合作路	US\$52,000,000
富能新能源科技服務(南陽)有限公司	2012/6/20	南陽市龍升大道 6 號	US\$35,000,000
富連網股份有限公司	2014/11/18	臺北市內湖區基湖路 32 號 2 樓	NT\$270,000,000
富頂精密組件(深圳)有限公司	1995/12/7	深圳市龍華區觀瀾街道大水坑社區觀光路以南寶源科技園 B 區廠房 4、廠房 5、A 區 A2 棟、A3 棟(第 1-2 層)	US\$48,000,000
富智康(天津)精密工業有限公司	2005/6/8	天津經濟技術開發區南海路 207 號	RMB1,311,374,700
富智康(南京)通訊有限公司	2007/5/28	南京市雨花臺區安德門大街 50 號怡化中心 B 座	US\$17,500,000
富智康國際股份有限公司	2004/2/25	新北市土城區民生街 4 號	NT\$200,000,000
富智康精密組件(北京)有限公司	2001/3/13	北京市北京經濟技術開發區錦繡街 9 號院 3 號(北京自貿試驗區高端產業片區亦莊組團)	US\$68,800,000
富智康精密電子(廊坊)有限公司	2007/2/16	河北省廊坊市安次區龍河高新技術產業開發區富饒道 18 號	US\$475,500,000
富翔(上海)股權投資基金合夥企業	2014/11/13	中國(上海)自由貿易試驗區加楓路 26 號 7 層 733 室	RMB300,000,000
富翔精密工業(昆山)有限公司	2004/7/22	江蘇昆山市玉山鎮南淞路 299 號	US\$150,000,000

公司名稱	原始 設立日期	地址	資本額
富華杰工業(深圳)有限公司	2007/3/14	深圳市龍華區龍華街道東環二路二號富士康科技園 F8a 區廠房 2 棟 3 層	US\$115,000,000
富華科精密工業(深圳)有限公司	2014/10/24	深圳市龍華區龍華街道東環二路二號富士康科技園 F8b 區廠房 1 棟 3 層	RMB82,365,500
富華科精密工業(貴州)有限公司	2015/12/29	貴州省貴安新區黔中路電子信息產業園富士康科技集團內	US\$30,000,000
富貴康精密電子(貴州)有限公司	2014/3/14	貴州省貴安新區黔中路電子信息產業園	US\$20,000,000
富陽新能源科技(南陽)有限公司	2015/9/7	南陽市光電產業集聚區涇龍園 10 號	US\$173,949,711
富盟電子科技(荷澤)有限公司	2014/12/23	山東省荷澤市經濟開發區長江東路 5158	US\$0
富聖光電科技(昆山)有限公司	2017/8/11	江蘇省昆山市玉山鎮富士康路 199 號	US\$20,000,000
富鼎電子科技(嘉善)有限公司	2006/12/25	嘉善縣西塘鎮復興大道 99 號	US\$465,000,000
富鼎精密工業(鄭州)有限公司	2010/9/2	鄭州市鄭東新區白沙鎮商都路 4401 號	US\$40,000,000
富夢網(杭州)科技有限公司	2017/6/21	浙江省杭州市西湖區轉塘科技經濟區塊 16 號 3 幢 243 室	RMB1,200,000
富聯云計算(天津)有限公司	2020/9/21	天津開發區西區北大街 36 號富士康天津科技園 A02 棟 3 層、A03 棟 3 層	RMB400,000,000
富聯百佳泰(北京)貿易有限公司	1999/8/10	北京市北京經濟技術開發區科創十三街 31 號院二區 9 號樓 1 層 101-14 室(北京自貿試驗區高端產業片區亦莊組團)	RMB12,683,095
富聯卓越科技(紹興)有限公司	2022/12/7	浙江省紹興市越城區馬山街道海南路 87 號 5 號樓 328 室	RMB0
富聯科技(山西)有限公司	2017/5/27	山西綜改示範區太原唐槐園區龍飛街 1 號	RMB3,000,000,000
富聯科技(周口)有限公司	2021/2/1	河南省周口市川匯區城北高新區大慶路與女媧路交叉口富士康科技園 A01 棟	RMB50,000,000
富聯科技(武漢)有限公司	2017/12/26	武漢市東湖新技術開發區光谷二路特一號富士康武漢科技園 J02 棟廠房	RMB1,309,000,000
富聯科技(晉城)有限公司	2015/11/10	山西省晉城市開發區蘭花路 1216 號(富士康工業園 B 區 A2 棟廠房)	RMB1,565,000,000
富聯科技(濟源)有限公司	2012/4/13	市虎嶺產業集聚區	RMB6,518,887,500
富聯科技(蘭考)有限公司	2019/6/21	河南省開封市蘭考縣濟陽大道與蘭陽路交叉口西側富士康科技園 G05 棟	RMB1,303,000,000
富聯科技(鶴壁)有限公司	2017/12/29	鶴壁市城鄉一體化示範區鶴淇大道中段緯六路北	RMB650,000,000
富聯科技服務(天津)有限公司	2016/12/15	天津經濟技術開發區出口加工區海通街 81 號	RMB265,011,840
富聯國雷電子(上海)有限公司	2007/9/17	上海市松江工業區鬆開 III-68C 號地塊	RMB120,340,000
富聯國基(上海)電子有限公司	2003/5/22	上海市松江工業區南樂路 1925 號	RMB587,988,947
富聯聯合電子(杭州)有限公司	2005/11/28	浙江省杭州經濟技術開發區 M14-11-5 地塊 B5 廠房	RMB191,817,500
富聯聯合電子(海寧)有限公司	2019/6/3	浙江省嘉興市海甯市長安鎮海寧高新技術產業園區文海北路 1038、1040 號 B 棟	RMB200,000,000
富聯富甲智創(深圳)科技有限公司	2019/4/25	深圳市南山區粵海街道濱海社區高新南十道 63 號高新區聯合總部大廈 50 層	RMB70,000,000
富聯富集雲(深圳)科技有限公司	2019/5/10	深圳市南山區粵海街道濱海社區高新南十道 63 號高新區聯合總部大廈 50 層	RMB1,000,000
富聯富翼精密工業(東莞)有限公司	2016/8/31	東莞市大朗鎮松木山村松水路 6 號瑋豐工業城 12 棟 1-4 樓	RMB10,000,000
富聯智能工場(太原)有限公司	2019/7/8	山西綜改示範區太原唐槐園區龍飛街 1 號 DF5 棟	RMB0
富聯智能工場(鄭州)有限公司	2019/6/11	鄭州市航空港區華夏大道與東海路交叉口 7 號樓	RMB59,000,000
富聯裕展科技(河南)有限公司	2015/10/23	鄭州市航空港區振興路東側綜合保稅區 B 區 B07 棟第二、三層	RMB6,837,000,000
富聯裕展科技(深圳)有限公司	2016/3/28	深圳市龍華區龍華街道富康社區東環二路 2 號富士康 H5 廠房 101、觀瀾街道福城大三社區富士康鴻觀科技園 B 區廠房 5 棟 C09 棟 4 層、C07 棟 2 層、C08 棟 3 層 4 層、C04 棟 1 層	RMB7,461,000,000

公司名稱	原始 設立日期	地址	資本額
富聯裕展科技(衡陽)有限公司	2020/5/15	湖南省衡陽市雁峰區白沙洲工業園第三創業園	RMB300,000,000
富聯精密科技(贛州)有限公司	2022/2/15	江西省贛州市贛州經濟技術開發區新能源科技城章潭路以東、章田路以西、旭日大道以南、楓林大道以北	RMB0
富聯精密電子(天津)有限公司	2010/6/10	天津經濟技術開發區西區北大街 36 號	RMB1,762,082,400
富聯精密電子(貴陽)有限公司	2015/9/11	貴州省貴陽市貴陽綜合保稅區富士康一號	RMB100,000,000
富聯精密電子(鄭州)有限公司	2010/7/5	鄭州經濟技術開發區第九大街河南鄭州出口加工區 7 號標準廠房	RMB3,563,668,040
富聯鴻智匯科技(深圳)有限公司	2019/4/18	深圳市龍華區龍華街道富康社區東環二路 8 號中執時代廣場 A 座 17 層 17K 單位	RMB2,000,000
富駿精密電子(重慶)有限公司	2010/9/2	重慶市沙坪壩區西園一路 22 號惠普園 PC 廠房 #303-03	US\$15,000,000
富鴻源(深圳)環保科技有限公司	2012/12/3	深圳市龍華新區龍華辦事處東環二路二號富士康科技園 F7 區員工餐廳 D13 棟 5 樓 501 室	US\$200,000
富鴻網股份有限公司	2014/7/10	臺北市內湖區堤頂大道 2 段 407 巷 32 號 6 樓	NT\$351,001,450
富韻聲學科技(深圳)有限公司	2021/2/20	深圳市龍華區龍華街道富康社區東環二路 2 號富士康 G12 廠房 401/601	RMB17,500,000
富譽電子科技(淮安)有限公司	2006/12/6	淮安經濟開發區富士康路 168 號(淮安綜合保稅區內)	US\$266,200,000
廊坊市富陽新能源科技有限公司	2017/9/21	河北省廊坊市安次區龍河高新技術產業開發區富饒道 18 號 C5 幢	RMB38,000,000
廊坊富泰通貨運服務有限公司	2008/1/11	河北省廊坊市安次區龍河高新技術產業開發區富饒道 18 號 B19 棟第三層	RMB10,000,000
揚信科技股份有限公司	2003/7/22	高雄市前鎮區成功二路 25 號 2 樓	NT\$1,358,900,000
普立爾科技(香港)有限公司	1990/9/14	8/F., Whole Floor, Peninsula Tower, 538 Castle Peak Road, Kowloon	HK\$86,192,389
晶兆創新股份有限公司	2014/10/17	臺北市內湖區基湖路 32 號 10 樓	NT\$100,000,000
智慧創聯股份有限公司	2015/4/17	臺北市內湖區基湖路 32 號 3 樓	NT\$240,000,000
湖南准時達供應鏈管理有限公司	2016/12/16	長沙市開福區青竹湖街道青竹湖路 29 號長沙金霞海關保稅物流投資建設有限公司商務寫字樓 10 樓南向	RMB10,000,000
貴州航拓物聯科技有限公司	2020/11/3	貴州省銅仁市高新技術產業開發區科技孵化中心 A 棟 1 樓 230 室	RMB0
貴州富納源創科技有限公司	2014/3/14	貴州省貴安新區電子信息產業園內	US\$41,000,000
貴州富智康精密電子有限公司	2015/3/2	貴州省貴安新區貴安綜合保稅區園網內通用廠房 B 棟	RMB400,000,000
貴州富華達精密電子有限公司	2013/10/23	貴州省貴陽市貴陽國家高新技術產業開發區金陽科技產業園(長嶺南路 36 號)	RMB80,000,000
雲高科技股份有限公司	2011/4/1	高雄市前鎮區成功二路 25 號 13 樓之 2	NT\$1,020,000,000
雲鎂科技股份有限公司	2021/6/23	新竹縣竹北市台元一街 8 號 3 樓之 1	NT\$200,000,000
奧音科技(北京)有限公司	2000/11/22	北京市北京經濟技術開發區同濟南路 20 號 2 幢 3 層 301	RMB381,017,436
奧音科技(鎮江)有限公司	2016/9/20	鎮江市新區大港街道揚子江路 33 號 4 幢	RMB158,038,157
奧音精密機械(鎮江)有限公司	2017/3/14	鎮江市新區大港街道東方支路 5 號	RMB30,000,000
廈門市富泰通國際物流有限公司	2022/3/28	中國(福建)自由貿易試驗區廈門片區(保稅物流園區)象嶼路 93 號廈門國際航運中心 C 棟 4 層 431 單元 H	RMB0
新巨科技(上海)有限公司	2001/10/25	上海市嘉定區嘉戩公路 328 號 7 幢 7 層 JT9033 室	US\$200,000
新能循環科技股份有限公司	1998/1/23	新北市土城區中山路 3 之 2 號	NT\$129,163,550
新煒科技有限公司	2019/3/11	新北市土城區中央路 4 段 53 號	NT\$657,000,000
煙台市富利通商貿有限公司	2008/3/25	中國(山東)自由貿易試驗區煙臺片區煙臺開發區嘉興路 8 號	RMB10,000,000
煙台飛虎樂購信息科技有限公司	2015/12/18	山東省煙台市經濟技術開發區嘉興路 8 號	RMB20,000,000
煙台富泰通國際物流有限公司	2007/10/26	中國(山東)自由貿易試驗區煙台片區煙台開發區北京中路 50 號	RMB10,000,000

公司名稱	原始 設立日期	地址	資本額
煙台富華達精密電子有限公司	2010/9/26	中國(山東)自由貿易試驗區煙台片區煙台經濟技術開發區 A-7 小區	US\$182,000,000
煙台開發區鴻富職業培訓學校	2014/1/22	煙台開發區嘉興路 8 號富士康科技工業園 A 區 D05	RMB400,000
煙台優爾新材料科技有限公司	2018/11/28	山東省煙台市經濟技術開發區嘉興路 8 號 A03 棟	RMB10,000,000
群康科技(重慶)有限公司	2009/10/21	重慶市沙坪壩區西永鎮西園一路 22 號(西永微電子產業園區)惠普 PC 廠房 3 樓	US\$3,000,000
群邁通訊股份有限公司	2001/4/11	新北市土城區沛陂裡民生街 4 號	NT\$1,500,000,000
萬相股份有限公司	2016/1/19	臺北市內湖區基湖路 32 號 10 樓	NT\$50,000,000
嘉善富昇新能源有限公司	2017/10/25	浙江省嘉興市嘉善縣西塘鎮復興大道 16 號 2 幢 242 室	RMB30,000,000
嘉銘融資租賃(上海)有限公司	2015/2/13	中國(上海)自由貿易試驗區正定路 530 號 A5 庫區集中輔助區三層 318 室	US\$39,570,000
嘉興智諧商貿有限公司	2010/7/8	嘉興市昌盛南路 36 號嘉興智慧產業創新園智慧大廈 A 座 901 室	RMB420,000,000
嘉興愛鋒派商貿有限公司	2014/6/25	嘉興市昌盛南路 36 號嘉興智慧產業創新園智慧大廈 A 座 1107 室	RMB66,000,000
睿志達光電(深圳)有限公司	2010/9/28	深圳市龍華區龍華街道民清路北深超光電科技園 K2 區 H3 廠房 1 層 B 區	US\$50,000,000
福士瑞精密工業(鄭州)有限公司	2014/11/4	鄭州市航空港區華夏大道與東海路交叉口 7 號樓	US\$8,000,000
廣州旺流物流有限公司	2014/7/21	廣州市白雲區太和鎮大源村 116-130 號林安貨運市場 A5 棟十樓 1006-1010 檔商鋪	RMB0
廣州准時達供應鏈管理有限公司	2018/9/30	廣州市增城區寧西街創強路 169 號 4 棟 C112 室	RMB21,100,000
廣州優爾材料科技有限公司	2017/8/9	廣州中新廣州知識城鳳凰四路 99 號自編 B 棟 101 房、201 房	RMB35,000,000
廣西中泰達供應鏈管理有限公司	2019/1/21	南寧市江南區同樂大道 51 號富士康科技集團南寧科技園 B43 棟二層 A~D 軸交 7~20 207 室	RMB25,000,000
廣西玉馳倉儲管理有限公司	2005/8/3	玉林市大南路 1 號	RMB45,000,000
廣西玉馳智聯科技有限公司	2012/4/19	南寧市興寧區松柏路 14 號	RMB240,000,000
廣西有孚物流有限公司	2021/7/6	中國(廣西)自由貿易試驗區南寧片區金龍路 8 號 16 號樓 2 層 C2327 號	RMB4,000,000
廣西動力源科技發展有限公司	2006/11/14	南寧市興寧區松柏路 14 號	RMB5,000,000
廣西捷運物流有限公司	2013/4/23	玉林市玉州區大南路 1 號	RMB10,000,000
廣西凱銳供應鏈管理有限公司	2021/5/21	中國(廣西)自由貿易試驗區南寧片區金龍路 8 號 16 號樓 2 層 C1866 號	RMB2,000,000
廣西富夢創新科技有限責任公司	2017/4/11	南寧市江南區同樂大道 51 號富士康科技集團南寧科技園 B43 棟二層 A~D 軸交 7~20	RMB10,000,000
廣西暢行輪胎銷售有限公司	2021/5/7	南寧市興寧區松柏路 14 號	RMB0
廣西酷科供應鏈科技有限公司	2021/2/5	中國(廣西)自由貿易試驗區南寧片區平樂大道 15 號五象綠地中心 2 號樓 14 層 1408 號房 236 號	RMB0
賜福科技股份有限公司	2007/9/13	台中市大雅區科雅路 33 號 3 樓	NT\$499,283,160
鄭州永揚檢測服務有限公司	2013/10/16	鄭州航空港經濟綜合實驗區鄭港四街與保稅南路交叉口向北 100 米路東中央廚房(南棟 104)	RMB10,800,000
鄭州准時達物流有限公司	2011/7/25	鄭州市航空港區振興路東側綜合保稅區 K06 棟一樓	RMB3,000,000
鄭州准時達產業園開發有限公司	2017/10/25	鄭州航空港區鄭港六路鄭港二街交叉口商務和物流業發展局二樓 213 室	RMB70,000,000
鄭州准訊通科技有限公司	2018/4/18	鄭州市航空港區始祖路北側綜合保稅區 D12 棟 4 樓	RMB3,000,000
鄭州航空港經濟綜合實驗區中原小額貸款有限公司	2014/4/10	鄭州航空港區雲港路南側世航之窗 C 座 919	RMB300,000,000
鄭州航空港經濟綜合實驗區富豫職業培訓學校	2014/8/6	鄭州航空港區振興路東側綜合保稅區 F13 棟 4 樓	RMB300,000
鄭州富昱盛能源科技有限公司	2013/2/26	鄭州市中牟縣雁鳴湖鎮現代農業示範區	RMB50,000,000
鄭州富昱程農業生物科技股份有限公司	2013/1/29	鄭州市中牟縣雁鳴湖鎮現代農業示範區	RMB40,000,000
鄭州富聯鴻刃科技有限公司	2015/2/13	鄭州航空港區振興路東側綜合保稅區 E06 棟	RMB3,100,000

公司名稱	原始 設立日期	地址	資本額
鄭州萬馬雲電子科技有限公司	2013/11/20	鄭州航空港區華夏大道與迎賓路交叉口金融廣場4樓-5樓	RMB10,000,000
靠譜信息技術(北京)有限公司	2013/11/1	北京市順義區天竺鎮府前一街1號二層204室	RMB38,000,000
興富能源科技股份有限公司	2016/2/5	新竹科學園區新竹市力行五路9號5樓	NT\$75,030,000
衡陽恒智富財稅服務有限公司	2017/12/29	湖南省衡陽市雁峰區白沙洲工業園第三創業園A13棟	RMB2,000,000
衡陽富泰宏精密工業有限公司	2013/1/16	衡陽市雁峰區白沙洲工業園白沙工業大道35號E區廠房和附屬配套房	RMB50,000,000
衡陽智造谷職業培訓學校有限公司	2021/7/1	湖南省衡陽市雁峰區白沙洲工業園區長塘路2號第二電子信息創業園2號廠房101室	RMB0
優爾工業材料(廊坊)有限公司	2016/3/4	河北省廊坊市安次區龍河高新技術產業開發區富饒道18號C1幢	RMB13,000,000
優爾材料工業(深圳)有限公司	2015/11/26	深圳市龍華區龍華街道富康社區民清路48號油松商務大廈1509室,東環二路2號富士康科技園G6區廠房5棟1-3層、K1區廠房13棟1-2層、E區廠房2棟1層	US\$12,000,000
優爾新材料技術(武漢)有限公司	2019/1/4	武漢市東湖新技術開發區光谷二路特一號(富士康科技園A02棟)	RMB10,000,000
優爾鴻信檢測技術(東莞)有限公司	2019/4/25	廣東省東莞市松山湖區工業南路6號1棟105室	RMB6,000,000
優爾鴻信檢測技術(深圳)有限公司	2017/9/21	深圳市龍華區龍華街道油松第十工業區東環二路二號富士康科技園E11棟	RMB0
濟南拓展物業發展有限公司	2003/11/18	濟南市曆下區解放路43號	RMB156,452,907
賽恩倍吉科技顧問(深圳)有限公司	2013/8/8	深圳市龍華區龍華街道玉翠社區龍觀東路榮群大廈10層1001-1003、1006、1008、1009室	US\$7,000,000
賽恩倍吉遠東科技顧問股份有限公司	2013/6/17	臺北市內湖區基湖路32號6樓	NT\$50,000,000
趨快聯信息技術(深圳)有限公司	2017/6/20	深圳市福田區沙頭街道車公廟泰然九路喜年中心A座1008	US\$7,000,000
鴻元國際投資股份有限公司	1997/11/14	新北市新店區北新路3段207-1號15樓	NT\$4,532,554,310
鴻兆達技術服務(昆山)有限公司	2011/4/21	昆山綜合保稅區第一大道標準廠房24號	RMB6,000,000
鴻佰科技股份有限公司	2002/1/10	桃園市蘆竹區南青路1188號5樓	NT\$454,100,000
鴻准精密模具(昆山)有限公司	1995/4/18	江蘇省昆山市玉山鎮南淞路299號	US\$86,000,000
鴻准精密模具(深圳)有限公司	1995/12/7	深圳市龍華區龍華街道油松第十工業區東環二路二號	US\$15,000,000
鴻泰精密工業(杭州)有限公司	2003/12/18	杭州經濟技術開發區M14-11-1地塊	US\$12,500,000
鴻海投資管理顧問股份有限公司	2021/9/3	臺北市內湖區基湖路32號11樓	NT\$50,000,000
鴻海國際投資股份有限公司	2021/9/3	臺北市內湖區基湖路32號11樓	NT\$110,000,000
鴻軒科技股份有限公司	2022/10/26	臺北市文山區羅斯福路5段101號7樓	NT\$290,000,000
鴻富(深圳)股權投資基金管理有限公司	2018/12/11	深圳市龍華區龍華街道富康社區東環二路2號富士康工業園A2棟201	RMB10,000,000
鴻富成科技(天津)有限公司	2018/10/30	天津自貿試驗區(中心商務區)金昌道637號寶正大廈12層1206A-09	RMB1,001,000,000
鴻富成精密電子(成都)有限公司	2017/10/12	成都高新區合作路689號	RMB3,000,000,000
鴻富准精密工業(深圳)有限公司	2014/12/17	深圳市龍華區龍華街道富康社區東環二路2號富士康G16廠房101	US\$12,000,000
鴻富泰精密電子(煙台)有限公司	2004/1/5	中國(山東)自由貿易試驗區煙台片區煙台開發區嘉興路8號	US\$348,900,000
鴻富創新(杭州)有限公司	2015/9/30	浙江省杭州市西湖區轉塘科技經濟區塊2號3幢35220室	RMB200,000,000
鴻富勝精密電子(鄭州)有限公司	2015/10/28	河南省航空港區華夏大道與東海路交叉口(6號樓、9號樓、20號樓)	US\$15,000,000
鴻富錦精密工業(武漢)有限公司	2007/1/10	武漢東湖新技術開發區光谷二路特一號富士康科技園	US\$292,800,000
鴻富錦精密工業(衡陽)有限公司	2012/9/11	衡陽市雁峰區白沙洲工業園第三創業園	US\$38,000,000

公司名稱	原始 設立日期	地址	資本額
鴻富錦精密電子(成都)有限公司	2010/7/20	四川省成都高新西區合作路 888 號	US\$950,000,000
鴻富錦精密電子(重慶)有限公司	2009/10/16	重慶市沙坪壩區東區一路 1 號	US\$190,650,000
鴻富錦精密電子(凱里)有限公司	2016/2/6	貴州省黔東南苗族侗族自治州凱裡經濟開發區大數據產業園	RMB40,000,000
鴻富錦精密電子(煙台)有限公司	2007/1/31	中國(山東)自由貿易試驗區煙台片區煙台經濟技術開發區出口加工區 B 區	US\$170,800,000
鴻富錦精密電子(鄭州)有限公司	2010/7/23	鄭州市航空港區長安路東側綜合保稅區	US\$2,000,000,000
鴻揚半導體股份有限公司	2021/9/24	新竹科學園區新竹市研新三路 3 號	NT\$4,558,000,000
鴻揚創業投資股份有限公司	1996/9/6	新北市新店區北新路 3 段 207 號 15 樓	NT\$13,295,000,000
鴻景國際投資股份有限公司	1998/3/24	新北市新店區北新路 3 段 207 之 1 號 15 樓	NT\$119,419,840
鴻棋國際投資股份有限公司	1997/7/29	新北市新店區北新路 3 段 207 之 1 號 15 樓	NT\$3,471,507,270
鴻華先進科技(杭州)有限公司	2021/8/17	浙江省杭州市錢塘新區前進街道綠蔭路 222 號綜合辦公樓 220-95 室	RMB0
鴻華先進科技股份有限公司	2020/11/6	新北市新店區中興路 3 段 3 號 2 樓	NT\$15,576,000,000
鴻馳諮詢顧問(深圳)有限公司	2017/8/14	深圳市前海深港合作區前海一路 1 號 A 棟 201 室	RMB11,000,000
鴻鼎管理顧問(深圳)有限公司	2017/8/14	深圳市前海深港合作區前海一路 1 號 A 棟 201 室	RMB1,500,000
鴻圖股份有限公司	2015/5/18	臺北市內湖區基湖路 32 號 2 樓	NT\$18,323,530
鴻慶精密機械有限公司	1991/3/14	安徽省安慶市經濟技術開發區 3.9 平方公里工業園	US\$16,912,000
鴻錡機電科技(安徽)有限公司	2017/5/18	安徽省安慶市開發區 3.9 平方公里工業園鴻慶公司辦公樓	US\$35,337,600
鴻齡科技股份有限公司	2018/1/25	臺北市內湖區基湖路 32 號 11 樓	NT\$100,000,000
鴻灣半導體(深圳)有限公司	2020/3/31	深圳市龍華區龍華街道富康社區東環二路 2 號富士康工業園 A2 棟 201	RMB0
鎮江奧音智能製造技術有限公司	2017/12/21	鎮江市新區揚子江路 33 號航空航太產業園	US\$15,000,000
疆域康健創新醫療科技成都有限公司	2019/4/3	中國(四川)自由貿易試驗區成都高新區和民街 128 號 9 棟 1 單元 6 樓 1 號	RMB15,294,113
疆域醫創科技有限公司	2022/11/1	新北市土城區中央路 4 段 53 號 3 樓	NT\$80,000,000
鵬龍房地產開發(晉城)有限公司	2006/9/22	山西省晉城市晉城經濟技術開發區新市東街 1990 號鴻鳳苑小區物業樓 3 層	RMB160,468,800
寶鑫國際投資股份有限公司	1998/8/7	新北市新店區北新路 3 段 207-1 號 15 樓	NT\$14,936,300,000
蘭考裕富精密科技有限公司	2016/1/8	蘭考縣濟陽大道西側	US\$370,000,000

營業範圍：

公 司 名 稱	營 業 範 圍
1st Special Material International Holdings Limited	未限定，但以不違反當地法令為前提。
Adams Street Development, LLC	未限定，但以不違反當地法令為前提。
Advance Automation Holding Co., Ltd.	未限定，但以不違反當地法令為前提。
Advance Class Holdings Limited	未限定，但以不違反當地法令為前提。
AFE, INC.	未限定，但以不違反當地法令為前提。
Aguila Convergence Worldwide, Inc.	未限定，但以不違反當地法令為前提。
Ambit International Limited	未限定，但以不違反當地法令為前提。
Ambit Microsystems (Cayman) Ltd.	未限定，但以不違反當地法令為前提。
Apex Gold Limited	未限定，但以不違反當地法令為前提。
Aptech Electronics Pte. Ltd.	Wholesale of handphones and other telecommunications apparatus other holding companies
Argyle Holdings Limited	未限定，但以不違反當地法令為前提。
Armada Holdings Limited	未限定，但以不違反當地法令為前提。
Asia Pacific Telecom Hong Kong Co., Ltd.	電信服務
Asia Sino Industrial Limited	Investment Holding
Asian Luck Industrial Limited	未限定，但以不違反當地法令為前提。
BAKER STREET LLC	未限定，但以不違反當地法令為前提。
Bang Tai International Logistics Co., Limited	物流、倉儲
Belkin Asia Pacific Limited	消費性電子產品之相關配件進出口
Belkin B.V.	Sales and Marketing, Holding
Belkin C.V. (US), Inc.	Holding Company
Belkin Canada Corporation	Sales and Marketing
Belkin Echo B.V.	金融控股公司
Belkin Echo Holdings LLC	Holding Company
Belkin Gmbh (Germany)	Sales and Marketing
Belkin HK Technology Limited	Holding Company
Belkin Hong Kong Limited	未限定，但以不違反當地法令為前提。
Belkin Inc.	Warehousing, Distribution and Sales
Belkin India Private Limited	Sales and Marketing
Belkin International, Inc	未限定，但以不違反當地法令為前提。
Belkin KK	消費性電子產品之相關配件進出口
Belkin Limited-Australia	消費性電子產品之相關配件進出口
Belkin Limited-Korea	Sales and Marketing
Belkin Limited-UK	消費性電子產品之相關配件進出口
Belkin PTE Limited	Sales and Marketing
Belkin SAS	Sales and Marketing
Best Behaviour Holdings Limited	未限定，但以不違反當地法令為前提。
Best Behaviour Limited	未限定，但以不違反當地法令為前提。
Best Ever Industries Limited	未限定，但以不違反當地法令為前提。
BEST EVER PTE. LTD.	Other holding companies
BEST EVER TECHNOLOGY INDIA PRIVATE LIMITED	鏡頭模組生產、銷售
Best Gold Trading Limited	未限定，但以不違反當地法令為前提。
Best Leap Enterprises Limited	未限定，但以不違反當地法令為前提。
Beten (Cayman) Limited	未限定，但以不違反當地法令為前提。

公 司 名 稱	營 業 範 圍
Beyond Maximum Industrial Limited	未限定，但以不違反當地法令為前提。
Bharat FIH Limited	Manufacture of mobile phones / hand phones, telecommunication devices such as palmtops, smart watches, wearable computers, electronic books, wireless electronic devices, accessories thereof and electronic products whatever name called including its software licensing, programming
Big Build Enterprises Limited	未限定，但以不違反當地法令為前提。
Big Innovation Holdings Limited	未限定，但以不違反當地法令為前提。
Breaktime Ltd.	未限定，但以不違反當地法令為前提。
Bright Ever Holdings Limited	未限定，但以不違反當地法令為前提。
Broad Praise Limited	未限定，但以不違反當地法令為前提。
Burrage Capital Healthcare Offshore Fund II, Ltd.	未限定，但以不違反當地法令為前提。
Cai Hung Ning Cloud Application Services Co., Ltd.	未限定，但以不違反當地法令為前提。
Carston Limited	未限定，但以不違反當地法令為前提。
Chained Finance Limited (Cayman)	未限定，但以不違反當地法令為前提。
Chained Finance Limited (HK)	軟件開發。
Champion Era Limited	未限定，但以不違反當地法令為前提。
CHANG YI INTERCONNECT TECHNOLOGY (INDIA) PRIVATE LIMITED	未限定，但以不違反當地法令為前提。
ChanterAnts Enterprise Application Cloud Services Co., Ltd.	未限定，但以不違反當地法令為前提。
Charm Prestige Limited	未限定，但以不違反當地法令為前提。
Cheong Hing Limited	未限定，但以不違反當地法令為前提。
Chief Expertise Limited	未限定，但以不違反當地法令為前提。
China Galaxy Enterprises Limited	Investment Holding
Choice Green Limited	未限定，但以不違反當地法令為前提。
Chong Shing Group Limited	未限定，但以不違反當地法令為前提。
Ci Fu Technology Holding Limited	未限定，但以不違反當地法令為前提。
CircuTech Australia Pty. Ltd.	Engaged in the sales and distribution of IT products and the provision of repairs and other service support of IT products.
CircuTech Enterprises (HK) Limited	未限定，但以不違反當地法令為前提。
CircuTech Holdings (Singapore) Pte. Ltd.	未限定，但以不違反當地法令為前提。
CircuTech Holdings Alliances (Netherlands) B. V.	Engaged in the sales and distribution of IT products and the provision of repairs and other service support of IT products.
CircuTech Inc.	Engaged in the sales and distribution of IT products and the provision of repairs and other service support of IT products.
CircuTech International Holdings Limited	Investment Holdings
CircuTech Investment Holdings (BVI) Limited	未限定，但以不違反當地法令為前提。
CircuTech Investment Limited	未限定，但以不違反當地法令為前提。
CircuTech Japan K.K.	Engaged in the sales and distribution of IT products and the provision of repairs and other service support of IT products.
Circuitex Technology Limited	未限定，但以不違反當地法令為前提。
Clear Merits Limited	未限定，但以不違反當地法令為前提。
Clearer Energy Limited	未限定，但以不違反當地法令為前提。
Cloud Network Technology (Samoa) Limited	未限定，但以不違反當地法令為前提。
Cloud Network Technology Kft.	未限定，但以不違反當地法令為前提。
Cloud Network Technology Singapore Pte. Ltd.	Manufacture of computers and data processing equipment except computer peripheral equipment, Manufacturing and trading of 3C products (server, desktop, TV etc) Manufacture of networking products (Eg Routers, switches)
Cloud Network Technology USA Inc.	Server, Storage, Networking 類產品的生產及銷售。

公 司 名 稱	營 業 範 圍
CMM Service Pte. Ltd.	Manufacture of computers and peripheral equipment N.E.C Wholesale trade of a variety of goods without a dominant product
CNG Holding Limited	Holding Investment
CNTouch Inc.	未限定，但有不違反當地法令為前提。
Colour Full Limited	未限定，但有不違反當地法令為前提。
Commercial Success Enterprises Limited	未限定，但有不違反當地法令為前提。
Competition Optical Technology Limited	Investment Holding
Competition Team Ireland Limited	未限定，但有不違反當地法令為前提。
Competition Team Technologies Limited	未限定，但有不違反當地法令為前提。
Competition Team Technology (India) Private Limited	未限定，但有不違反當地法令為前提。
Competition Team Technology (Vietnam) Company Limited	LCD/OLED modules and TV Manufacturing
Competition Team Technology Mexico S.A. de C.V.	墨西哥內銷業務，銷售電視
Competition Team Technology USA Inc.	未限定，但有不違反當地法令為前提。
Competition Team Trading (India) Private Limited	未限定，但有不違反當地法令為前提。
Creative Group Limited	未限定，但有不違反當地法令為前提。
Crystal Entertainment Limited	未限定，但有不違反當地法令為前提。
Cybernet Venture Capital Corp.	未限定，但有不違反當地法令為前提。
Cybertan Technology Corp.	未限定，但有不違反當地法令為前提。
Dominant Elite Holdings Limited	未限定，但有不違反當地法令為前提。
Dudoo Ltd.	未限定，但有不違反當地法令為前提。
Eastern Leap Holdings Limited	未限定，但有不違反當地法令為前提。
Eastern Source Investments Limited	未限定，但有不違反當地法令為前提。
Eastern Tiger Holdings Limited	未限定，但有不違反當地法令為前提。
Easywell Investment Limited	Investment Holding
EBO International Inc.	未限定，但有不違反當地法令為前提。
eCMM Services Inc.	未限定，但有不違反當地法令為前提。
eCMMS Precision Singapore Pte. Ltd.	Manufacture of computers and data processing equipment except computer peripheral equipment, Manufacturing and trading of 3C products (server, desktop, TV etc). Wholesale trade of a variety of goods without a dominant product
eCMMS S.A. de C.V.	來料加工廠/Assembly
Eco Clean Technology Inc.	未限定，但有不違反當地法令為前提。
EFEIHU (HONGKONG) LIMITED	未限定，但有不違反當地法令為前提。
EFEIHU HOLDINGS LIMITED	未限定，但有不違反當地法令為前提。
Elegant Enterprises Limited	未限定，但有不違反當地法令為前提。
Eliteday Enterprises Limited	未限定，但有不違反當地法令為前提。
Empower SCM Limited	LOGISTICS, WAREHOUSING, INVESTMENT HOLDING, TRADING
ENHANCE EARN INT'L LTD.	未限定，但有不違反當地法令為前提。
Enormous Technology Inc.	Smart phone sales and distribution
Ensky Technology Pte. Ltd.	Wholesale trade of variety of goods without a dominant product Research and experimental development on electronics (excluding medical science)
Enterway, Inc.	未限定，但有不違反當地法令為前提。
E-Solution Enterprises Limited	未限定，但有不違反當地法令為前提。
Ever Lucky Industrial Limited	Holding Company
Excel Loyal International Limited	未限定，但有不違反當地法令為前提。

公 司 名 稱	營 業 範 圍
Excel True Holdings Limited	未限定，但以不違反當地法令為前提。
Excel Victory Limited	未限定，但以不違反當地法令為前提。
Execustar International Limited	未限定，但以不違反當地法令為前提。
Expressive Profits Incorporated	未限定，但以不違反當地法令為前提。
Extra High Enterprises Limited	未限定，但以不違反當地法令為前提。
Extra Right Enterprises Limited	未限定，但以不違反當地法令為前提。
Fabrigene Limited	未限定，但以不違反當地法令為前提。
Fair Pacific Holdings Limited	Investment Holding
Falcon Precision Trading Pte. Ltd.	Wholesale of computer hardware and peripheral equipment (except cybersecurity related hardware and peripheral equipment) Wholesale of handphones, handphone peripheral equipment and other telecommunication equipment
Famous Rise International Limited	未限定，但以不違反當地法令為前提。
FAROBOT TECH INC.	未限定，但以不違反當地法令為前提。
Fast Victor Limited	未限定，但以不違反當地法令為前提。
FE Capital Management Corporation	未限定，但以不違反當地法令為前提。
FE Graham LLC	未限定，但以不違反當地法令為前提。
FE Haymarket LLC	未限定，但以不違反當地法令為前提。
FE HOLDINGS USA, INC.	未限定，但以不違反當地法令為前提。
FE Lake Street LLC	未限定，但以不違反當地法令為前提。
FE One Main LLC	未限定，但以不違反當地法令為前提。
FE One West Main Madison LLC	未限定，但以不違反當地法令為前提。
FE Watermark LLC	未限定，但以不違反當地法令為前提。
Fenix Industria de Eletronicos Ltda.	未限定，但以不違反當地法令為前提。
Fentonbury Corporation	未限定，但以不違反當地法令為前提。
FEWI Development Corporation	未限定，但以不違反當地法令為前提。
FG Innovation Company Limited	未限定，但以不違反當地法令為前提。
FIH (Hong Kong) Limited	Trading & Manufacturing
FIH Do Brasil Indústria e Comércio de Eletrônicos Ltda.	Manufacturing
FIH Europe Limited Liability Company	Renting out and operating own, leased real estate
FIH India Developer Private Limited	1) Property management - To promote, develop, sell, buy, maintain and deal in real estate, building contracts etc 2) To Engage in research and development of Mobile Phones / Hand Phones, Telecommunication devices such as Palmtops, Smart Watches, Wearable Computer and Electronic Books, Wireless electronic devices and to provide technical services in respect thereof or relating thereto
FIH India Private Limited	Manufacturing, import, export, distribution and assembly for the purpose of information technology and communication industry
FIH Mexico Industry S.A. de C.V.	Repair Service Operations
FIH Mobile Limited	未限定，但以不違反當地法令為前提。
FIH Reynosa S.A. de C.V.	Manufacturing cell phone and communication products
FII USA Inc	未限定，但以不違反當地法令為前提。
Fine Mechanical Co., Ltd.	未限定，但以不違反當地法令為前提。
Fine Tech Corporation	未限定，但以不違反當地法令為前提。
First Honest Enterprises Limited	Holding Company
First Special Material Holding Limited	未限定，但以不違反當地法令為前提。
FIT Electronics, Inc.	未限定，但以不違反當地法令為前提。
FIT Optoelectrónica de México S. de R.L. de C.V.	Manufacturing of optical transceivers

公 司 名 稱	營 業 範 圍
FITA Energy Solutions a.s.	未限定，但以不違反當地法令為前提。
Flying Tiger Holdings Co., Ltd.	未限定，但以不違反當地法令為前提。
Focus PC Enterprises Limited	GEN TDG MFG & INV'T
Fortunate Luck Limited	未限定，但以不違反當地法令為前提。
FORTUNEBAY TECHNOLOGY PTE. LTD.	Wholesale of electronic components. Computer facilities management activities(including consultancy services)
Foxconn (Far East) Holdings Limited	未限定，但以不違反當地法令為前提。
Foxconn (Far East) Limited(Cayman)	未限定，但以不違反當地法令為前提。
Foxconn (Far East) Limited(HK)	MFR & INVESTMENT
Foxconn (Malaysia) Sdn. Bhd.	THE COMPANY IS PRINCIPALLY ENGAGED IN THE PROVISION OF MANAGEMENT SERVICES, INCLUDING BUT NOT LIMITED TO, SALES SUPPORT ON COMPUTER, COMMUNICATION AND CONSUMER PRODUCTS,AS WELL AS SERVICES IN RELATION TO THE PLANNING, MANAGEMENT, INTEGRATION AND IMPLEMENTATION ON PROJECTS BASIS.
Foxconn 4Tech s.r.o	未限定，但以不違反當地法令為前提。
Foxconn Assembly Holding Corporation	未限定，但以不違反當地法令為前提。
Foxconn Assembly LLC	未限定，但以不違反當地法令為前提。
Foxconn Asset Management LLC	未限定，但以不違反當地法令為前提。
Foxconn Assets Management Limited	未限定，但以不違反當地法令為前提。
Foxconn Australia Ptv Ltd	未限定，但以不違反當地法令為前提。
Foxconn Baja California S.A. de C.V.	來料加工廠/Assembly
Foxconn Brasil Industria e Comercio Ltda.	未限定，但以不違反當地法令為前提。
Foxconn Brasil Tecnologia Ltda.	未限定，但以不違反當地法令為前提。
Foxconn Capital Limited	未限定，但以不違反當地法令為前提。
Foxconn Corporation	未限定，但以不違反當地法令為前提。
Foxconn CZ s.r.o.	Manufacturing-Servers, Network, Switches, Routers
Foxconn Digital Manufacturing Solutions, S.A. de C.V.	未限定，但以不違反當地法令為前提。
Foxconn DRC s.r.o	未限定，但以不違反當地法令為前提。
Foxconn Electronics, Inc.	未限定，但以不違反當地法令為前提。
Foxconn Employee Community Development SA de CV	Real estate Projects
Foxconn eMS, Inc.	未限定，但以不違反當地法令為前提。
Foxconn Energy Holdings Limited	未限定，但以不違反當地法令為前提。
Foxconn Europe Digital Solutions s.r.o.	未限定，但以不違反當地法令為前提。
Foxconn European Manufacturing Services s.r.o.	未限定，但以不違反當地法令為前提。
FOXCONN EV ASSET MANAGEMENT LLC	未限定，但以不違反當地法令為前提。
Foxconn EV Energy LLC	未限定，但以不違反當地法令為前提。
FOXCONN EV PROPERTY DEVELOPMENT LLC	未限定，但以不違反當地法令為前提。
Foxconn EV System LLC	未限定，但以不違反當地法令為前提。
Foxconn EV Technology Inc.	Holding Company
Foxconn Holding Limited	未限定，但以不違反當地法令為前提。
Foxconn Holdings B.V.	未限定，但以不違反當地法令為前提。
Foxconn Hon Hai Technology India Mega Development Private Limited	未限定，但以不違反當地法令為前提。
Foxconn Image & Printing Product Pte. Ltd.	Manufacture of computers and peripheral equipment N.E.C. Wholesale trade of a variety of goods without a dominant product

公 司 名 稱	營 業 範 圍
Foxconn Industrial Internet (Japan) Co.,Ltd.	家庭用/工業用電氣/電子設備、資訊通信設備、電子電腦、光學設備、金屬加工機械、玻璃/陶瓷製造機械、塑膠成形加工機械，以及相關零部件製造技術的調查、研究、開發，及受託研發及研修等技術服務；前項所列各類產品及零部件的製造及銷售；工具的進出口及售後服務；股份持有、買賣及其他投資業務；與前述各項業務相關的所有行為。
Foxconn Interconnect Technology Japan Co., Ltd.	電子部件的輸出入、製造和銷售；情報通信機器的輸出入、製造和銷售；電子信息技術的提供和指導；上述各項附帶的業務。
Foxconn Interconnect Technology Limited	未限定，但以不違反當地法令為前提。
Foxconn Interconnect Technology Singapore Pte. Ltd.	Wholesale of computer hardware and peripheral equipment (except cybersecurity related hardware and peripheral equipment) Sales & distribution of computer peripheral
Foxconn International Investment Corporation	未限定，但以不違反當地法令為前提。
Foxconn Japan Co., Limited	電子部件的輸出入/製造及販賣；情報通信機器的輸出入/製造及販賣；電子技術相關情報提供及其指導；前述各種業務附帶的一切業務。
Foxconn Korea Limited	Research & Development of handset products;Research & Development of electronic products;Any and all acts incidental to the above
Foxconn OE Technologies Inc.	Sales+Purchases
Foxconn OE Technologies Singapore Pte. Ltd.	Whole sale of electronic components
Foxconn Poland Sp. z o.o	Manufacturing
Foxconn Precision Imaging Pte Ltd	Retail sale of cameras and oter photographic goods,Purchase and sales 8K camera equipments Wholesale of electronic components,Purchase and sales electronic components
Foxconn Precision International Limited	未限定，但以不違反當地法令為前提。
Foxconn Rus, LLC	Other wholesale trade;Rendering services of assembly, repair, and maintenance of miscellaneous eletrical machinery not included in other groups;Production of electric and radio elements and electric vacuum devices
Foxconn SA B.V.	未限定，但以不違反當地法令為前提。
Foxconn Singapore Pte Ltd	Manufacture of computers and peripheral equipment N.E.C Wholesale trade of a variety of goods without a dominant product
Foxconn Slovakia, spol. s r.o.	未限定，但以不違反當地法令為前提。
Foxconn Technology (India) Private Limited	Trading, Assembly
Foxconn Technology CZ s.r.o.	未限定，但以不違反當地法令為前提。
Foxconn Technology India Development Private Limited	未限定，但以不違反當地法令為前提。
Foxconn Technology Malaysia Sdn. Bhd.	未限定，但以不違反當地法令為前提。
Foxconn Technology Service and Logistics Limited	未限定，但以不違反當地法令為前提。
Foxconn TR Teknoloji San. Ltd. sti.	Assemble desktop
Foxconn Ventures Pte. Ltd.	Other holding companies
Foxconn MOEBG Industria de Eletronicos Ltda	未限定，但以不違反當地法令為前提。
Foxconn/HonHai Logistics California LLC	未限定，但以不違反當地法令為前提。
Foxconn/HonHai Logistics Texas LLC	未限定，但以不違反當地法令為前提。
Foxteq (UK) Limited	Manufacture of computers and peripheral equipment
Foxteq CZ s.r.o.	Manufacture of electronic components, electrical equipment and manufacture and repair of electrical machinery, apparatus and electronic equipment operating at low voltage. Rental properties, apartments and non-residential premises
Foxteq Holdings Inc.	未限定，但以不違反當地法令為前提。
Foxteq Integration Inc.	未限定，但以不違反當地法令為前提。

公 司 名 稱	營 業 範 圍
Foxteq Mexico Developer S.A. de C.V.	Mexico "Free Trade Zone" administrator
Foxteq Services India Private Limited	維修服務
Foxteq Services Japan Corporation	計算器及其周邊機器的製造、修理及貿易；電子部品及其電子機器的製造、修理、貿易；情報通信機器/家用電器製品的製造、修理、貿易；古物買賣；前述相關的一切業務。
FOXTEQ SINGAPORE PTE. LTD.	Manufacture of part and accessories for motor vehicles(EG Engine parts, brakes, clutches, axles, gear boxes Wholesale of parts and accessories for vehicles
Foxtron Vehicle Technologies USA Inc.	未限定，但以不違反當地法令為前提。
Fu Hong Enterprises Limited	未限定，但以不違反當地法令為前提。
Fu Jin Ji Co., Ltd.	未限定，但以不違反當地法令為前提。
FU JIN JI NETWORK SCIENCE TECHNOLOGY (VIETNAM) COMPANY LIMITED	機器商務
Fu Lian Net International (Hong Kong) Limited	未限定，但以不違反當地法令為前提。
Fu Lian Net International Ecommerce Limited	未限定，但以不違反當地法令為前提。
FUCHUAN CO., LTD.	投資、建設和經營永福-平川 2 工業區。
FUGIANG CO., LTD	投資、建設和經營北江--雲中工業區。
FUHONG Precision Component (Bac Giang) Limited	生產/加工各種電子零部件及模具。
FuKang Technology Company limited	生產和加工平板電腦和筆記本電腦；生產和加工智能音箱；生產和加工移動支付終端；生產和加工無線 wifi 發射器；生產和加工路由器；生產和加工網絡交換機；生產和加工伺服器；生產電子設備使用的電路板成品；生產和加工上述產品的零配件，組件。
Full Bonus International Limited	未限定，但以不違反當地法令為前提。
Fullertain Information Technologies Limited	未限定，但以不違反當地法令為前提。
FUNING Precision Component Co., LTD.	生產/維修各種電子零部件，光學設備及電腦屏幕；租出廠房，辦公室。
Fushan Technology (Vietnam) Limited Liability Company	Manufacturing
FUSING International Inc.	未限定，但以不違反當地法令為前提。
FUSING International Inc. Pte. Ltd.	Wholesale of computer hardware and peripheral equipment (except cybersecurity related hardware and peripheral equipment) . Trading of computer peripheral equipment Wholesale trade of a variety of goods without a dominant product
Fuyu Precision Component Co.,Ltd.	生產通訊設備，電子零部件。
Gain Legend Investment Limited	Investment Holding
Genuine Giant Limited	未限定，但以不違反當地法令為前提。
Giant Wealth Holdings Limited	未限定，但以不違反當地法令為前提。
Global Delivery Service Holdings Limited	未限定，但以不違反當地法令為前提。
GLOBAL SERVICES SOLUTIONS s.r.o.	未限定，但以不違反當地法令為前提。
Glorious Prospect Enterprises Limited	未限定，但以不違反當地法令為前提。
Glory Star Investments Limited	未限定，但以不違反當地法令為前提。
Gold Charm Limited	未限定，但以不違反當地法令為前提。
Golden Harvest Management Limited	未限定，但以不違反當地法令為前提。
Golden Tiger Precision Inc.	未限定，但以不違反當地法令為前提。
Granco Industrial Limited	未限定，但以不違反當地法令為前提。
Grand Champion Trading Limited	未限定，但以不違反當地法令為前提。
Grand Deluxe Limited	Investment Holding
Grand Occasion International Limited	未限定，但以不違反當地法令為前提。
Great Promote Limited	未限定，但以不違反當地法令為前提。

公 司 名 稱	營 業 範 圍
Great Sign Investments Limited	未限定，但以不違反當地法令為前提。
Hampden Investments Limited	未限定，但以不違反當地法令為前提。
HCC Teletron (HK) Technology Co., Limited	未限定，但以不違反當地法令為前提。
HCM International Company	未限定，但以不違反當地法令為前提。
HCS Audio Technology Limited	喇叭、喇叭零件及其模組之研發、銷售及貿易；投資。
Healthconn Corp.	未限定，但以不違反當地法令為前提。
Healthconn Limited	未限定，但以不違反當地法令為前提。
Healthconn US Corp.	Holding
Healthvegie Holding Pte. Ltd.	Other Holding companies
High Command Holdings Limited	未限定，但以不違反當地法令為前提。
High Precision Holdings Limited	未限定，但以不違反當地法令為前提。
High Smart Limited	Investment Holding
Hightech Electronics Components Inc.	未限定，但以不違反當地法令為前提。
Hinco Holdings Limited	Investment Holding
Hon Hai GP Holdings Limited	未限定，但以不違反當地法令為前提。
Hong Kong Ennopower Information Technology Co., Limited	電子零件的採購與銷售
HONG YANG HOLDING LTD	未限定，但以不違反當地法令為前提。
Hong Yang Intelligent Technology CO., LTD.	未限定，但以不違反當地法令為前提。
Hoxton Limited	未限定，但以不違反當地法令為前提。
iCana BV	未限定，但以不違反當地法令為前提。
iCana Holdings Ltd.	未限定，但以不違反當地法令為前提。
iCana Inc.	未限定，但以不違反當地法令為前提。
ICI Cayman Limited	未限定，但以不違反當地法令為前提。
Icreate Investments Limited	未限定，但以不違反當地法令為前提。
ICSA, Inc.	未限定，但以不違反當地法令為前提。
iFP Green Technology (Netherlands) B.V.	Wholesale of computers, peripheral equipment and software. Wholesale of electronic and communication equipment and related parts. Wholesale of other waste and scrap.
iFP Green Technology (US) Inc.	未限定，但以不違反當地法令為前提。
iFP Green Technology Limited	Trading 及線上和門市二手設備回收，提供產品檢測服務。
iFP Green Technology Pte. Ltd.	1. Wholesale of computer hardware and peripheral equipment 2. Repair and maintenance of computer hardware, data processing equipment and computer peripherals
iFP Green Technology VN Limited	線上和門市二手設備回收，提供產品檢測服務。
Immense Talent Limited	未限定，但以不違反當地法令為前提。
InFocus Consumer International Pte. Limited	Wholesale trade of variety of goods without a dominant product
Ingrasys (Singapore) Pte. Ltd.	Manufacture of computers and data processing equipment except computer peripheral equipment, Manufacturing and trading of 3C products. Other holding companies
Ingrasys Technology Korea, Inc.	Import, export and wholesale of data storage media units, servers, computer and business machinery equipment Import, export and wholesale of communication equipment Import, export and wholesale of electronic parts and components Any and all acts, things, business and activities which are related and/or incidental directly or indirectly to the attainment of the foregoing objects.
Ingrasys Technology Mexico S.A. de C.V.	來料加工廠/Assembly
Ingrasys Technology USA Inc.	電腦服務器與電腦儲存設備等業務。
Innocom Electronics India Private Limited	未限定，但以不違反當地法令為前提。
Innomaxx Pte. Limited	Other holding companies. Retail sale of handphones and other telecommunication apparatus

公 司 名 稱	營 業 範 圍
INNOVATIVE MEDIA LIMITED	未限定，但以不違反當地法令為前提。
IPL International Limited	未限定，但以不違反當地法令為前提。
Ji Zhi International Holdings Co., Ltd.	未限定，但以不違反當地法令為前提。
Jin Ji Full Internet Of Things Security Data Co., Ltd.	未限定，但以不違反當地法令為前提。
Jin Ji Full Precision Co., Ltd.	未限定，但以不違反當地法令為前提。
Jin Ji Full Precision Machinery Co., Ltd.	未限定，但以不違反當地法令為前提。
Jin Ji Tiger Investment Holding Co., Ltd.	未限定，但以不違反當地法令為前提。
Joy Even Holdings Limited	未限定，但以不違反當地法令為前提。
Jumbo Rise Management Limited	未限定，但以不違反當地法令為前提。
Jusda (Hong Kong) Holdings Limited	Holding Investment
JUSDA (SINGAPORE) PTE. LTD.	Freight Transport Arrangeemnt. Other holding companies
Jusda Europe s.r.o.	Warehouse and logistics services
Jusda India Supply Chain Management Private Limited	未限定，但以不違反當地法令為前提。
Jusda International Holdings Limited	未限定，但以不違反當地法令為前提。
Jusda International Limited	Logistics, Warehousing, Investment Holding & Trading
Jusda International Supply Chain Management (Vietnam) Company Limited	Exercising the right to export, right to import, goods according to the provisions of law. Exercising the right to wholesale distribution (do not set up a wholesale establishment in accordance with the law.Exercising the right to retail distribution (without setting up retail establishments) of goods according to the business license issued by the competent authority. Import and export of fruits, electronic parts, consumables of electronic equipment and medical masks,Develop express delivery business
Jusda NL, B.V.	Storage in tanks ; Storage in refrigerated warehouses ; Support activities for water transport ; Support activities for air transport ; Cargo handling for transport over seas ; Cargo handling for transport over inland waters ; Forwarding agencies, ship brokers, charterers and other agents with respect to transport of goods ; Weighing and measuring ; Financial leasing ; Municipal credit banks and commercial finance companies ; Support activities for the own enterprise group ; Holding companies (not financial) ; Packaging, sorting etc. on a fee or contract basis
JUSDA SOUTH AFRICA SUPPLY CHAIN MANAGEMENT	未限定，但以不違反當地法令為前提。
JUSDA SUPPLY CHAIN MANAGEMENT CORPORATION	International E-Commerce, International Logistics, Domestic trucking, Freight Forwarding, Distribution center, Reverse Logistics, Warehousing
JUSDA SUPPLY CHAIN MANAGEMENT MEXICO S. DE R.L. DE C.V.	Logistics,domestic trucking,warehousing,international E-Commerce,freight forwarding
KCT Engineering Co., Ltd.	投資、建設和經營房屋，公寓。
Key Master Investments Limited	未限定，但以不違反當地法令為前提。
Leap Charm Limited	未限定，但以不違反當地法令為前提。
LEAPSY INTERNATIONAL LTD	未限定，但以不違反當地法令為前提。
LIKOM DE MEXICO S.A DE C.V.	來料加工廠/Assembly
Linker, Foerster & Partners Company Ltd	未限定，但以不違反當地法令為前提。
Lockfast Finance Limited	未限定，但以不違反當地法令為前提。
Long Ample Limited	未限定，但以不違反當地法令為前提。
Luckfine Limited	未限定，但以不違反當地法令為前提。
Lucky Court Group Limited	未限定，但以不違反當地法令為前提。
Lyell International Limited	未限定，但以不違反當地法令為前提。
Margini Holdings Limited	未限定，但以不違反當地法令為前提。

公 司 名 稱	營 業 範 圍
Maxwell Holdings Limited	未限定，但以不違反當地法令為前提。
Mega Star Investments Limited	未限定，但以不違反當地法令為前提。
Mega Well Limited	未限定，但以不違反當地法令為前提。
Metro Victory Limited	未限定，但以不違反當地法令為前提。
Mexus Solutions Inc.	未限定，但以不違反當地法令為前提。
MIH EV Design LLC	未限定，但以不違反當地法令為前提。
Mobile Drive Holdings Limited	未限定，但以不違反當地法令為前提。
MYDAY VIETNAM COMPANY LIMITED	電子商務。
New Beyond Maximum Industrial Limited	未限定，但以不違反當地法令為前提。
New Cypress Industries Limited	未限定，但以不違反當地法令為前提。
New Hero Enterprises Limited	Investment Holding
New Merry Investments Limited	未限定，但以不違反當地法令為前提。
New Wealth Industrial Limited	Holding & Investment
New Wing Interconnect Technology (Bac Giang) Co., Limited	未限定，但以不違反當地法令為前提。
NJI Development LLC	未限定，但以不違反當地法令為前提。
Norwich Limited	未限定，但以不違反當地法令為前提。
Novel Set Limited	未限定，但以不違反當地法令為前提。
NSG Technology Inc.	未限定，但以不違反當地法令為前提。
NWE Technology, Inc.	未限定，但以不違反當地法令為前提。
NWEA LLC	未限定，但以不違反當地法令為前提。
NxAI Technology Corporation	未限定，但以不違反當地法令為前提。
Oriental Dragon Holdings Limited	未限定，但以不違反當地法令為前提。
Outstanding Growth Technology Limited	未限定，但以不違反當地法令為前提。
Pacific Wealth Consultants Limited	未限定，但以不違反當地法令為前提。
PCE Paragon Solutions (Mexico) S.A de C.V.	來料加工廠/Assembly
PCE Paragon Solutions (USA) Inc.	未限定，但以不違反當地法令為前提。
PCE Paragon Solutions Kft.	未限定，但以不違反當地法令為前提。
PCE Technology de Juárez S.A. de C.V.	來料加工廠/Assembly
PCE Technology Inc.	未限定，但以不違反當地法令為前提。
Phyn LLC	未限定，但以不違反當地法令為前提。
Phyn OY	未限定，但以不違反當地法令為前提。
Pioneer Champion Limited	未限定，但以不違反當地法令為前提。
Power Chain Investments Limited	未限定，但以不違反當地法令為前提。
Power Filled Limited	未限定，但以不違反當地法令為前提。
Power-All Networks Limited	未限定，但以不違反當地法令為前提。
Precision Technology Investments Pte Ltd	Management of human resource functions.Management of consultancy services
Prime Rich Holdings Limited	Investment Holding
Profit New Limited	未限定，但以不違反當地法令為前提。
Proper Charm Limited	未限定，但以不違反當地法令為前提。
Prospect Right Limited	未限定，但以不違反當地法令為前提。
PT SHARP JUSDA LOGISTICS INDONESIA	管理諮詢。
Q-Edge Corporation	未限定，但以不違反當地法令為前提。
Qhub Logistics Corporation	未限定，但以不違反當地法令為前提。
RAYPRUS HOLDING LIMITED	未限定，但以不違反當地法令為前提。
RAYPRUS JAPAN CO., LTD	資料處理事業；軟體之企劃、開發、製作、銷售及維護；電子儀器之企劃、設計、開發、製造及銷售；各種諮詢服務事業；貿易業；前述各款附帶之所有業務。

公 司 名 稱	營 業 範 圍
Retrofit One Limited Partnership	未限定，但以不違反當地法令為前提。
Rich Dreams Network Technology Limited	未限定，但以不違反當地法令為前提。
Rich Excel International Limited	未限定，但以不違反當地法令為前提。
Rich Pacific Holdings Limited	Investment Holding
Right On Time Limited	未限定，但以不違反當地法令為前提。
Rise Soon Investments Limited	未限定，但以不違反當地法令為前提。
Rising Stars Hi-Tech Private Limited	Manufacture of mobile phones / hand phones, telecommunication devices such as palmtops, smart watches, wearable computers, electronic books, wireless electronic devices, accessories thereof and electronic products whatever name called including its software licensing, programming. Manufacture of Healthcare, Medical diagnosis, laboratory equipments, Electrical Vehicles, Medical Masks, sanitary masks, face masks, reverse logistics, IoT related products and services, Artificial Intelligence Technology and Systems, repairs and refurbishments business in all approved products
Robot Holding Co., Limited	Holding
Robust Sino Ventures Limited	未限定，但以不違反當地法令為前提。
Rocombe Limited	Holding Company
Rosy Ace Limited	未限定，但以不違反當地法令為前提。
Rosy Track Limited	未限定，但以不違反當地法令為前提。
Rotunda International Limited	未限定，但以不違反當地法令為前提。
S&B Industry, Inc.	Manufacturing
SafeDX s.r.o.	未限定，但以不違反當地法令為前提。
ScienBiziP Consulting Inc.	未限定，但以不違反當地法令為前提。
Scientific-Atlanta de Mexico S. de R. L. de C. V.	來料加工廠/Assembly
Sharp FMSG Life Science Company KY	控股公司。
Sharp Jusda Logistics (France)	Public warehousing and general store of all goods, inventory management, industrial physical distribution, order preparation, handling, all logistics platform services
Sharp Jusda Logistics (Germany) GmbH	Supply Chain Management, Import, Warehouse, Distributin etc
SHARP JUSDA LOGISTICS (HONG KONG) CO., LIMITED	進出口貿易、通關、倉庫管理、陸運、國際海空運運輸、供應鏈管理。
Sharp Jusda Logistics (Netherlands) B.V.	Storage in distribution centres and other Storage; Freight transport by road
Sharp Jusda Logistics (Philippine) Corp.	Service provider, consultant, International Freight Forwarder
SHARP JUSDA LOGISTICS (THAILAND) CO., LTD.	Warehouse storage, air forwarder, ocean forwarder, truck delivery, customs broker, logistics services
Sharp Jusda Logistics Corp.	Freight transportation services; Intermediary business of freight transportation services; Agency business related to land, sea and air transportations; Warehousing business; Custom-house business; Logistics-related operation services; Logistics-related consulting business; Insurance agency business under damage insurance and the Automobile Liability Security Act; Selling of the following goods: Electrical machinery and apparatus for household and business uses, Telecommunication apparatus, information equipment and office equipment, Facilities and equipment including lighting equipment, disaster-prevention devices and air-conditioners for commercial buildings and residences, Clothing, convenience goods, foods and beverage, Petroleum products, Machinery and appliances for transportation and cargo handling devices, Liquid crystal display devices and other display devices, and materials incidental or related thereto, or electronic devices; Quality maintenance services and repairing services for liquid crystal display devices, other display devices and electronic devices; General exports and imports and businesses pertaining thereto; Any and all businesses incidental or related to each of the preceding items

公 司 名 稱	營 業 範 圍
SHARP JUSDA LOGISTICS CORPORATION(US)	International E-Commerce, International Trading, International Logistics, Domestic trucking, Freight Forwarding, Distribution center, Reverse Logistics, Warehousing
Sharp Jusda Logistics Holding (Thailand) Co., Ltd.	holding company
SHARP JUSDA LOGISTICS MALAYSIA SDN. BHD.	Warehousing and storage services,forwarding of freight,domestic sales, international trading, logistics services
Sharp Jusda Logistics Operation (Thailand) Co., Ltd.	transportation, logistic, container, postage,land transport, sea freight, air freight, logistic management, distribution of products,warehouse
Sharp Life Science (EU) Limited	醫療機器等及相關軟件的開發、製造、販賣、進出口等。
ShunSin Technology (Bac Giang, Vietnam) Limited	Manufacture of optical transceiver modules.
ShunSin Technology (Samoa) Corporation Limited	未限定，但以不違反當地法令為前提。
ShunSin Technology Holdings (Hong Kong) Limited	未限定，但以不違反當地法令為前提。
ShunSin Technology Holdings Limited	未限定，但以不違反當地法令為前提。
ShunYun Technology (Ha Noi, Vietnam) Limited	Manufacture of optical transceiver modules.
ShunYun Technology Holdings Limited	未限定，但以不違反當地法令為前提。
SiCOM China Limited	未限定，但以不違反當地法令為前提。
SiCOM Europe Limited	未限定，但以不違反當地法令為前提。
Signal Communications Holdings Limited	未限定，但以不違反當地法令為前提。
Signal Communications Limited	Trading and development of CCTV products
SiliconAuto B.V.	Manufacture of electronic components
Simply Smart Limited	未限定，但以不違反當地法令為前提。
SIO International Wisconsin, Inc.	未限定，但以不違反當地法令為前提。
SJL AUSTRALIA PTY LTD	未限定，但以不違反當地法令為前提。
SJN Logi Solutions Corporation	工廠和配送中心內貨物的運輸、分類、檢驗、包裝和運輸安排；倉庫業；電子商務中從接單到發貨的一系列操作和其他電子商務相關業務；貨運汽車運輸業務；運輸代理業務；一般貨車運輸業務；勞務派遣業務；有償職業介紹所；房地產租賃業務；家具家電廢料(包裝材)開箱、安裝、收集；家電維修；指定信函投遞業務；液晶顯示器及其他顯示設備和電子設備的品質服務和維修；前項附帶的任何業務。
Skilltop Limited	未限定，但以不違反當地法令為前提。
Smart Board Holdings Pte. Ltd.	Other holding companies
SMART Technologies (APAC) Inc.	Sales Support
SMART Technologies (EMEA) Inc.	Sales Support
SMART Technologies (France) SAS	Sales Support
SMART Technologies (GB) Limited	Sales Support
SMART Technologies (Germany) GmbH	Sales Support
SMART Technologies (Middle East) FZE	Sales Support
SMART Technologies (Seattle) Inc.	Research & Development
SMART Technologies (Singapore) Private Limited	Sales Support
SMART Technologies Corporation	Sales Support
SMART Technologies Inc.	Developer and manufacturer of interactive white boards and touch panels.
SMART Technologies India Promotional and Marketing Services Private Limited	Sales Support
SMART Technologies ULC	Developer and manufacturer of interactive white boards and touch panels.
Socle Technology (BVI) Ltd.	未限定，但以不違反當地法令為前提。

公 司 名 稱	營 業 範 圍
Socle Technology (Samoa) Ltd.	未限定，但以不違反當地法令為前提。
Software & Service Limited	Investment Holding
Sound Intelligence Holding Limited	未限定，但以不違反當地法令為前提。
SOUND Legend LIMITED	未限定，但以不違反當地法令為前提。
Sound Solutions (Hongkong) Co., Limited	未限定，但以不違反當地法令為前提。
Sound Solutions Austria GmbH	電子行業——微型揚聲器和執行器技術
SOUND TALE LIMITED	未限定，但以不違反當地法令為前提。
SP International, Inc.	Holding Company
Star Vision Precision Limited	未限定，但以不違反當地法令為前提。
Star Vision Technology Limited	Investment Holding
Strength Luck Limited	未限定，但以不違反當地法令為前提。
Success World Holdings Limited	Holding Company
Super Fast Group Limited	未限定，但以不違反當地法令為前提。
Super Wealth Limited	未限定，但以不違反當地法令為前提。
Sutech Holdings Limited	未限定，但以不違反當地法令為前提。
Synergy Integration Technology (SAMOA), Inc.	未限定，但以不違反當地法令為前提。
Talent Sky Holdings Limited	未限定，但以不違反當地法令為前提。
TeleEye Corporation	未限定，但以不違反當地法令為前提。
TeleEye Health Care Limited	未限定，但以不違反當地法令為前提。
Timely Fame Limited	未限定，但以不違反當地法令為前提。
TMJ Technology Co., Ltd.	未限定，但以不違反當地法令為前提。
TNS Limited	未限定，但以不違反當地法令為前提。
TNS Mobile India Private Limited	Sales and marketing
TNS Mobile Oy	Sales
Tongrand Limited	Holding
Top Dynamic Limited	未限定，但以不違反當地法令為前提。
TOP STEP ENTERPRISES LIMITED	未限定，但以不違反當地法令為前提。
Topford International Limited	Investment Holding
Topper World Investments Limited	未限定，但以不違反當地法令為前提。
TradeDX s.r.o.	未限定，但以不違反當地法令為前提。
Transluck Holding Limited	未限定，但以不違反當地法令為前提。
Union Wide Enterprises Limited	Investment Holding
Ur Materials Co., Ltd.	未限定，但以不違反當地法令為前提。
VaultDX s.r.o	未限定，但以不違反當地法令為前提。
VP Assets Limited	未限定，但以不違反當地法令為前提。
VP Dynamics Labs (Mobile) Limited	未限定，但以不違反當地法令為前提。
Wcube Co.,Ltd.	未限定，但以不違反當地法令為前提。
WELL BUILT HOLDINGS LIMITED	未限定，但以不違反當地法令為前提。
Wexteq Corporation	未限定，但以不違反當地法令為前提。
Wide Ranging Investments Limited	未限定，但以不違反當地法令為前提。
WIN WORLD ENTERPRISES LIMITED	環保服務及顧問、進出口貿易、投資、回收處理廢電子五金塑膠件
Wise Excel Limited	未限定，但以不違反當地法令為前提。
Wonderful Stars Pte. Ltd.	Wholesale of handphones, handphone peripheral equipment and other telecommunication equipment Other holding companies
Worthy Ray Limited	未限定，但以不違反當地法令為前提。
Xingfox Energy (Cayman) Technology Co., Ltd.	未限定，但以不違反當地法令為前提。

公司名稱	營業範圍
Yanhorn Industries Limited	未限定，但以不違反當地法令為前提。
Yick Fung Investments Limited	未限定，但以不違反當地法令為前提。
Yuzhan Precision Technology Japan Co., Ltd.	電子部品進出口以及銷售；情報通信機器進出口以及銷售；電子技術相關的情報提供以及指導；產品的維修售後服務；上述項目附帶的所有各項業務。
Zettmage Technologies Japan Inc.	半導體的研究和開發；提供半導體設計服務；半導體的進出口；上述各號附帶的一切事業。
Zone Beyond Limited	未限定，但以不違反當地法令為前提。
力訊國際投資有限公司	一般投資業。
三創生活股份有限公司	電腦設備安裝業、電器批發業、精密儀器批發業、電腦及事務性機器設備批發業、電信器材批發業、資訊軟體批發業、食品什貨、飲料零售業、文教、樂器、育樂用品零售業、電器零售業、電腦及事務性機器設備零售業、精密儀器零售業、電信器材零售業、照相器材零售業、資訊軟體零售業、電子材料零售業、百貨公司業、無店面零售業、飲料店業、餐館業、智慧財產權業、停車場經營業、不動產租賃業、管理顧問業、其他顧問服務業、資訊軟體服務業、資料處理服務業、電子資訊供應服務業、一般廣告服務業、產品設計業、管理系統驗證業、人力派遣業、圖書出版業、有聲出版業、軟體出版業、藝文服務業、演藝活動業、音樂展演空間業、休閒活動場館業、資訊休閒業、會議及展覽服務業、租賃業。
三創數位股份有限公司	電腦及其週邊設備製造業、電腦設備安裝業、電腦及事務性機器設備批發業、資訊軟體批發業、食品什貨、飲料零售業、文教、樂器、育樂用品零售業、電腦及事務性機器設備零售業、照相器材零售業、資訊軟體零售業、電子材料零售業、無店面零售業、飲料店業、餐館業、資訊軟體服務業、資料處理服務業、電子資訊供應服務業、管理系統驗證業、軟體出版業、資訊休閒業、停車場經營業、電器批發業、精密儀器批發業、電器零售業、精密儀器零售業、不動產租賃業、租賃業、事務性機器製造業、電信器材批發業、電信器材零售業、醫療器材批發業、醫療器材零售業、百貨公司業、智慧財產權業、管理顧問業、其他顧問服務業、一般廣告服務業、產品設計業、人力派遣業、圖書出版業、有聲出版業、藝文服務業、演藝活動業、音樂展演空間業、休閒活動場館業、會議及展覽服務業。
三營超精密光電(晉城)有限公司	照相機及器材製造；照相機及器材銷售；光學玻璃製造；光學玻璃銷售；光學儀器製造；光學儀器銷售；電子元器件製造；電子元器件零售；真空鍍膜加工；模具製造；模具銷售；汽車零部件及配件製造；汽車零配件零售；計算機軟硬件及外圍設備製造；計算機軟硬件及輔助設備零售；貨物進出口。
三贏科技(深圳)有限公司	軟件的設計開發，通信網絡的設計，軟件、硬件的系統整合及相關技術服務，從事相關科技諮詢。生產經營光電器件、敏感元器件、半導體、光電子專用材料、新型顯示器件及其上述產品的零配件。開發、生產數字照相機及關鍵件。從事上述產品的同類商品的進出口，批發業務及相關配套服務。智能穿戴式電子產品、智能家用電子用品、微投影儀的批發。從事非配額許可證管理、非專營商品的收購出口業務。
上海印華國際貨運代理有限公司	國際貨物運輸代理；航空國際貨物運輸代理；海上國際貨物運輸代理；陸路國際貨物運輸代理；國內貨物運輸代理；國內集裝箱貨物運輸代理；普通貨物倉儲服務；無船承運業務；報關業務；信息諮詢服務；汽車銷售；汽車零配件批發；新能源汽車整車銷售；新能源汽車換電設施銷售。許可項目：道路貨物運輸。
上海托普旺物流有限公司	普通貨運，貨運代理，倉儲服務，汽車租賃。
上海旺輝商貿有限公司	家用電器、電子產品及配件、計算機軟件、網絡設備、照相機及器材、玩具、食品、化妝品及衛生用品、醫療器械、清潔用品、家居用品、日用百貨、金屬製品、金屬材料、光學材料、環保設備、化工產品、紡織原料、針紡織品、五金交電、機械設備、紙漿、橡膠製品、汽車零配件的銷售，展示展覽服務，倉儲管理，從事貨物及技術的進出口業務，售後技術諮詢及維修業務，從事電子產品檢測領域內的技術諮詢、技術服務，電子產品維修，從事環保新材料領域內的技術開發、技術諮詢、技術服務、技術轉讓，塑料原料的研發、銷售。

公司名稱	營業範圍
上海科泰華捷科技有限公司	計算機軟件的研發、設計、製作、銷售，計算機硬件的研發、設計、銷售，系統集成，並提供相關的技術諮詢和技術服務，通信設備、電子設備、集成電路的研發、設計、銷售，並提供相關的技術諮詢和技術服務，從事貨物及技術的進出口業務。
上海准訊通進出口有限公司	貨物進出口；技術進出口。電子商務(不得從事增值電信、金融業務)，供應鏈管理服務，從事計算機科技領域內的技術開發、技術諮詢、技術轉讓、技術服務，企業管理諮詢，電子元器件、電子產品、數碼產品、電腦軟硬件及輔助設備銷售。
上海富士康有限公司	從事電子產品、通訊產品的研發、設計及其相關技術諮詢服務，房地產開發、經營，自有房屋租賃，物業管理，停車場(庫)經營。
上海富升新能源科技有限公司	太陽能發電技術服務，供電，新能源科技領域內的技術開發、技術諮詢、技術服務，從事貨物及技術的進出口業務。
上海富金通商業保理有限公司	出口保理，國內保理，與商業保理相關的諮詢服務，信用風險管理平臺開發。
上海富泰通國際物流有限公司	道路貨物運輸(不含危險貨物)；貨物進出口；技術進出口。海上、航空、陸路國際貨物運輸代理，國內貨物運輸代理(船舶代理除外)，倉儲服務(危險品除外)，普通貨物裝卸，產品整理，分揀包裝業務，商務信息諮詢服務，電子、通信產品及半成品和零部件的維修服務，批發。
上海鵬瞻投資有限公司	投資管理諮詢(除經紀)。
上海贛星物流有限公司	道路貨物運輸(不含危險貨物);道路貨物運輸(含危險貨物)。汽車租賃(不含駕駛員)，倉儲管理，辦公用品、針紡織品、服裝服飾、機電設備、化工產品(除危險化學品、監控化學品、煙花爆竹、民用爆炸物品、易制毒化學品)的銷售，國內貨物運輸代理(船舶代理除外)，裝卸搬運，運輸貨物打包服務，集裝箱租賃服務。
山東旺流物流有限公司	普通貨運；貨物專用運輸(集裝箱)。國內貨運代理；機械設備租賃；倉儲服務(不含危險品和國家違禁品)；貨物裝卸；批發；汽車用品，電子產品；汽車租賃。
山東富吉康智能製造有限公司	通用設備製造(不含特種設備製造)；智能車載設備製造；智能基礎製造裝備製造；智能控制系統集成；電動機製造；機械零件、零部件加工；電機製造；汽車零部件研發；汽車零部件及配件製造；汽車零配件零售；汽車零配件批發；工程和技術研究和試驗發展；汽車新車銷售；汽車舊車銷售；工業設計服務；專業設計服務；技術服務、技術開發、技術諮詢、技術交流、技術轉讓、技術推廣。
山東誠尚能源有限公司	太陽能光伏產品銷售；新能源電站技術諮詢；太陽能光伏發電。
工業富聯(佛山)產業示範基地有限公司	機械電氣設備製造，汽車零部件及配件製造，模具製造，電機製造，金屬工具製造(以上製造項目均不含《市場准入負面清單》禁止類項目)；軟件開發；技術服務、技術開發、技術諮詢、技術交流、技術轉讓、技術推廣；智能水務系統開發；物聯網技術研發；電機及其控制系統研發；物聯網技術服務；機械設備研發；人工智能公共服務平臺技術諮詢服務；人工智能雙創服務平臺；人工智能行業應用系統集成服務；信息系統集成服務；物聯網應用服務；智能控制系統集成；醫院管理；醫療設備租賃；電子、機械設備維護(不含特種設備)；教育諮詢服務(不含涉許可審批的教育培訓活動)；第一類醫療器械銷售；第二類醫療器械銷售；機械設備銷售；物聯網設備銷售；教學專用儀器銷售；汽車零配件批發；模具銷售；機械電氣設備銷售；金屬工具銷售。第三類醫療器械經營。
工業富聯(佛山)創新中心有限公司	機械設備研發；智能基礎製造裝備銷售；電子元器件與機電組件設備銷售；電氣機械設備銷售；第一類醫療器械銷售；第二類醫療器械銷售；機械零件、零部件銷售；軟件開發；工程和技術研究和試驗發展；智能控制系統集成；新材料技術研發；電機及其控制系統研發；智能水務系統開發；大數據服務；互聯網數據服務；物聯網技術研發；物聯網技術服務；信息系統集成服務；人工智能應用軟件開發；人工智能基礎軟件開發；人工智能通用應用系統；技術服務、技術開發、技術諮詢、技術交流、技術轉讓、技術推廣。許可項目：第三類醫療器械經營；醫療器械互聯網信息服務；貨物進出口。

公司名稱	營業範圍
工業富聯(杭州)數據科技有限公司	工業互聯網技術、信息傳輸及數據處理技術、計算機軟硬件、健康技術、生物技術、醫藥技術、醫療器械技術的技術研發、技術諮詢、技術服務、技術成果轉讓；物聯網智能終端設備、工業自動控制電子設備、工業機器人、自動化設備的研發、生產、銷售、技術服務；計算機軟硬件、儀器儀表的銷售；電子與智能化工程施工，企業管理諮詢，成年人非證書勞動職業技能培訓，信息系統集成，網絡工程設計、施工，商務信息諮詢；設計、製作、代理、發佈；國內廣告；安防產品及其零配件、服務器、儲存器、視頻設備、數據終端設備、調製解調器、無線及有線終端設備、通訊網絡設備、微型計算器、數據線、電子產品以及零配件、計算器接口設備、音箱及其零配件的研發、銷售；互聯網信息服務；貨物及技術進出口。
工業富聯(福建)數字科技有限公司	信息科學與系統科學研究服務；電子、通信與自動控制技術研究服務；物聯網技術服務；企業管理諮詢服務；雲平臺服務；人工智能行業應用系統；信息技術諮詢服務；網絡與信息安全軟件開發；軟件運行維護服務；智能化管理系統開發應用；智能化物流系統服務；應用軟件開發；工程項目管理服務；計算機、軟件及輔助設備批發；其他通訊設備批發；其他機械設備及電子產品批發；網絡與信息安全硬件銷售；產品銷售代理；其他貿易經紀與代理服務；醫療器械銷售。
工業富聯佛山智造谷有限公司	高端裝備及工具的研發及銷售；機械設備及核心元器件的研發及銷售；智能製造系統開發及解決方案技術服務；信息系統軟件開發、集成及技術服務；智能控制系統集成；智能化設計諮詢及改造；物聯網技術的開發及銷售；通訊科技領域內的技術開發及解決方案技術服務；工業互聯網平台及計算機技術開發、技術服務、技術諮詢、計算機軟硬件及輔助設備的開發和銷售；計算機網絡及應用工程的施工；人工智能應用軟件的開發；人工智能通用及行業應用系統的開發；智慧城市設計、規劃及諮詢服務；市政工程、水利工程、環保工程、鋼結構工程、消防工程規劃、設計、諮詢及施工；信息基礎設施與城市信息化管理平臺建設、運營及維護；醫院管理(不含診療服務)，I類、II類、III類醫療器械的研發及銷售；“1+X”人才教育及培訓，教學儀器研發及銷售，教育諮詢；為科技企業提供孵化服務及項目投資(具體項目另行申報)；技術交流、技術培訓、技術轉讓、技術推廣；經營進出口業務。
工業富聯衡陽智造谷有限公司	信息系統集成服務；計算機技術、互聯網科技技術、信息科技技術開發、轉讓及服務；軟件開發；教學儀器，計算機軟件的銷售；職業中介服務；信息技術服務；計算機技術、教育信息、互聯網信息技術、信息科技技術、物聯網技術、智能技術、機械設備技術、機器人技術、電子技術、通訊技術諮詢服務；科技項目代理、招標及評估服務；教學用模具及教具製造；大型活動組織策劃服務；廣告設計、製作、發佈服務；商業綜合體管理服務；禮品、機電產品銷售；五金機電產品、檢測設備、智能裝備製造及相關零配件的研發、生產和銷售；電子商務平台的建設；云服務平台的開發建設與服務。
元孚(深圳)科技有限公司	物聯網及計算機技術開發、技術諮詢、計算機網絡工程的施工，計算機軟件發展及上門維護，計算機輔助設備的上門安裝及上門維修，電子產品的上門安裝和銷售，計算機及相關產品(除計算機信息系統安全專用產品)開發、軟件開發、銷售，企業管理諮詢，國內貿易、貨物及技術進出口。
內蒙古桂金原供應鏈管理有限公司	危險化學品經營；道路貨物運輸；裝卸搬運；供應鏈管理服務；普通貨物倉儲服務；停車場服務；信息諮詢服務(不含許可類信息諮詢服務)；煉焦；煤炭及製品銷售；非金屬礦及製品銷售；石墨及碳素製品銷售；金屬材料銷售；有色金屬合金銷售。
內蒙古靠譜供應鏈管理有限公司	供應鏈管理；停車場經營；普通貨物運輸；貨物運輸代理服務；鐵路貨物運輸；貨物集裝箱運輸；物流代理服務；倉儲代理服務；倉儲服務；場地租賃；建材、裝飾材料、五金產品、煤炭及製品、穀物、農副產品、機械設備、電氣機械設備、電子元器件、汽車、汽車零配件、潤滑油、輪胎、服裝、紡織品及原料的銷售；機械設備租賃；會議及展覽服務；組織文化藝術交流活動(不含演出、棋牌室)；企業管理諮詢；企業財務諮詢服務。

公司名稱	營業範圍
內蒙古鑫景光伏發電有限公司	光伏發電新能源的建設、經營管理，發電設備的銷售及國內貿易。
內蒙古托普旺物流有限公司	普通道路貨物運輸(憑《道路運輸許可證》經營)；普通貨物倉儲服務；普通貨運、貨物專用運輸(集裝箱)倉儲服務；貨運代理；機械設備租賃
天津靠譜信息技術有限公司	技術服務、技術開發、技術諮詢、技術交流、技術轉讓、技術推廣；普通貨物倉儲服務；勞務服務(不含勞務派遣)；機械設備租賃；機械設備銷售；電氣設備銷售；電力電子元器件銷售；五金產品零售；化工產品銷售(不含許可類化工產品)；輪胎銷售；潤滑油銷售；組織文化藝術交流活動；會議及展覽服務；企業形象策劃；文藝創作；市場營銷策劃；廣告設計、代理；廣告製作；信息諮詢服務(不含許可類信息諮詢服務)；社會經濟諮詢服務；供應鏈管理服務；家具銷售；家居用品銷售；日用百貨銷售；電子產品銷售；工藝美術品及收藏品批發(象牙及其製品除外)；辦公用品銷售；廚具衛具及日用雜品批發；建築材料銷售；木材銷售；金屬材料銷售；五金產品批發；針紡織品銷售；服裝服飾批發；汽車裝飾用品銷售；金屬礦石銷售；第一類醫療器械銷售；特種勞動防護用品銷售。道路貨物運輸(不含危險貨物)；互聯網信息服務；第一類增值電信業務；道路貨物運輸(網絡貨運)；進出口代理；貨物進出口；技術進出口。
天恩仕(北京)貿易有限公司	通信設備銷售；通訊設備銷售；移動通信設備銷售；移動終端設備銷售；網絡設備銷售；計算機軟硬件及輔助設備批發；終端測試設備銷售；電子專用設備銷售；機械設備銷售；電子元器件與機電元件設備銷售；電子測量儀器銷售；電子產品銷售；電子元器件零售；電力電子元器件銷售；電池銷售；塑料製品銷售；金屬製品銷售；密封件銷售；模具銷售；機械零件、零部件銷售；電子真空器件銷售；光電子器件銷售；電子專用材料銷售；銷售代理；通用設備修理；電氣設備修理；專用設備修理；採購代理服務；貿易經紀；技術服務、技術開發、技術諮詢、技術交流、技術轉讓、技術推廣；貨物進出口；進出口代理。
太原市准時達供應鏈管理有限公司	許可項目：道路貨物運輸(不含危險貨物)。一般項目：普通貨物倉儲服務(不含危險化學品等需許可審批的項目)；國內貨物運輸代理；報關業務；國際貨物運輸代理；信息諮詢服務(不含許可類信息諮詢服務)；通用設備修理；專用設備修理；電子、機械設備維護(不含特種設備)；電子元器件批發；電子產品銷售；計算機軟硬件及輔助設備批發；網絡設備銷售；通信設備銷售；家用電器銷售；食用農產品批發；服裝服飾批發；鞋帽批發；建築材料銷售；五金產品批發；汽車零配件批發；摩托車及零配件批發；工藝美術品及收藏品批發(象牙及其製品除外)；技術進出口；貨物進出口；道路貨物運輸站經營；特種設備出租；裝卸搬運；供應鏈管理服務；軟件銷售；技術服務、技術開發、技術諮詢、技術交流、技術轉讓、技術推廣；軟件開發；信息技術諮詢服務；人工智能基礎資源與技術平臺；物聯網技術服務；信息系統集成服務；社會經濟諮詢服務；無船承運業務；模具銷售；汽車銷售。
太原富馳科技有限公司	電子元器件製造；移動終端設備製造；電子測量儀器製造；專用設備修理；技術服務、技術開發、技術諮詢、技術交流、技術轉讓、技術推廣；電子專用設備銷售；電子專用材料銷售；通訊設備修理。許可經營：貨物進出口。
仕馬特信息技術(上海)有限責任公司	計算機、智能、多媒體科技等產品的技術開發、技術轉讓、技術服務、技術諮詢；計算機軟硬件、視聽設備、電子產品及元器件、成像系統設備及配件和其他智能、多媒體、計算機科技產品的批發、網上零售、進出口及佣金代理(拍賣除外)；相應產品安裝，調試，維護等售後服務。
北京托普旺物流有限公司	倉儲服務(不含危險化學品)；接受委託提供勞務服務(不含排隊服務、代駕服務、對外勞務合作)；機械設備租賃；汽車租賃(不含九座以上客車)；國際、國內、海上、航空、陸路貨運代理；貨物進出口；技術進出口；報關、報檢；國際船舶運輸；商務代理代辦服務；個人商務服務；道路貨物運輸。

公司名稱	營業範圍
北京富夏電子商務有限公司	銷售電子產品、計算機、軟件及輔助設備、通訊設備(需經專項審批的項目除外)、花卉、機械設備(小轎車除外)、攝影器材、儀器儀表、寵物用品、飼料、化工產品(不含危險品及一類易制毒品)、I類醫療器械、家用電器、首飾及工藝品、針紡織品、服裝鞋帽、日用品、文具用品、體育用品、五金交電、建築材料、裝飾材料、電子元器件、通訊設備、家具、金銀珠寶、鐘表、眼鏡、玩具、汽車配件、摩托車及配件、衛生潔具、陶瓷製品、橡膠製品、塑料製品、化妝品、衛生用品、化肥、農藥；軟件開發；軟件設計；設備安裝、維修；票務代理；設計、製作、代理、發佈廣告；生產計算機軟硬件；技術開發、技術轉讓、技術諮詢、技術服務、技術培訓；攝影服務；倉儲服務；承辦展覽展示活動；經濟信息諮詢；貨物進出口、技術進出口、代理進出口；代收居民水電費。
北京富陽新能源科技有限公司	光伏發電、新能源的技術開發、技術諮詢、技術服務、技術推廣；工程項目管理；銷售電氣設備、機械設備；電力供應(燃煤、燃油除外)。
台灣準時達國際物流股份有限公司	理貨包裝業、倉儲業、國際貿易業、其他運輸輔助業、電器批發業、電器零售業、電器安裝業、電器及視聽電子產品製造業、民用航空總代理業、海運承攬運送業、航空貨運承攬業。
台灣躍星股份有限公司	電器批發業、電腦及事務性機器設備批發業、電信器材批發業、資訊軟體批發業、電子材料批發業、電器零售業、電腦及事務性機器設備零售業、電信器材零售業、資訊軟體零售業、電子材料零售業、國際貿易業、智慧財產權業、管理顧問業、資訊軟體服務業、資料處理服務業、電子資訊供應服務業。
四川印華國際貨運代理有限公司	道路貨物運輸(不含危險貨物)。國內貨物運輸代理；裝卸搬運和運輸代理業(不包括航空客貨運代理服務)；陸路國際貨物運輸代理；倉儲設備租賃服務；航空國際貨物運輸代理；普通貨物倉儲服務(不含危險化學品等需許可審批的項目)；從事國際集裝箱船、普通貨船運輸；從事內地與港澳間集裝箱船、普通貨船運輸；海上國際貨物運輸代理；國際貨物運輸代理；國際船舶代理；報關業務；商務代理代辦服務。
正一特殊材料(河南)有限公司	許可項目：危險化學品生產。一般項目：專用化學產品製造(不含危險化學品)；專用化學產品銷售(不含危險化學品)；化工產品銷售(不含許可類化工產品)；塑料製品製造；塑料製品銷售；包裝材料及製品銷售；非金屬礦及製品銷售；機床功能部件及附件銷售；機械零件、零部件銷售；機械設備研發；機械設備租賃；技術服務、技術開發、技術諮詢、技術交流、技術轉讓、技術推廣；貨物進出口；技術進出口；通用設備修理；勞務服務(不含勞務派遣)。
正一龍華特殊材料(深圳)有限公司	建築材料、裝修裝飾材料、玻璃纖維製品、塑料製品、陶瓷製品、稀釋劑、脫模劑、離型劑、塗料、化工產品(不含危險化學品)、塑料製品、膠帶及粘膠劑、包裝材料、機械設備及其零配件、粉煤灰、安全防護用品、醫療防護用品、熔噴布、無紡布、口罩機、清洗劑(除專項許可)、消毒液(除專項許可)、口罩、防護服、額溫槍、紅外熱像儀等二類醫療器械的批發、技術諮詢、進出口及相關配套業務；機器設備租賃；並提供上述產品售後服務。
甘肅富廣源電子科技有限公司	通訊及計算機領域內的產品生產與銷售，計算機網絡通信領域內的技術開發、諮詢、中介、服務；貨物的進出口及技術進出口業務(國家禁止或限制進出口的商品及技術除外)；計算機及通信網絡系統集成；文化類產業技術開發及生產，文化類產業技術中介與服務，文化類產業產品銷售及其它相關配套服務；網絡設備器材或電子產品的研發、生產、銷售及服務；廣播電視與信息網絡的技術和產品研發；研發、生產、檢測、安裝、維修並銷售中、大型電視，中、大型計算器、便攜式計算器、臺式計算器、多媒體數據處理機、網絡通訊產品及技術進出口、移動通信系統及設備、新型電子元器件、液晶觸控、激光投影機、廣告屏、服務器、拼接牆、新能源、節能產品、LED顯示產品、LED燈具、照明系統節能改造、廣告業務經營、太陽能照明系統、智能燈杆、多媒體網絡智能機、新型遊戲機、電子數碼產品、智能監控設備及上述產品的周邊商品和相關零配件、軟硬件應用系統整合，並進行售後維修服務。

公司名稱	營業範圍
名揚房地產開發(昆山)有限公司	普通住宅、商務中心、休閒、渡假、培訓等設施的開發、銷售；房屋租賃；物業管理和配套服務。
宇博先進科技股份有限公司	精密儀器批發業(限中華民國行業標準分類 4564 家用攝影器材及光學產品批發業及 4649 其他機械器具批發業)、精密儀器零售業(限中華民國行業標準分類 4749 其他家庭器具及用品零售業)、國際貿易業(限所登記營業項目對應之輸出入業)、資訊軟體服務業(限中華民國行業標準分類 6201 電腦軟體設計業、6202 電腦系統整合服務業及 6209 其他電腦系統設計服務業)、產品設計業(限中華民國行業標準分類 7402 工業設計業中之特製品之設計服務及 7409 其他專門設計服務業中之特製品之設計服務)、光學儀器製造業(限中華民國行業標準分類 2729 其他通訊傳播設備製造業、2730 視聽電子產品製造業、2771 照相機製造業、2779 其他光學儀器及設備製造業及 3321 眼鏡製造業)。
安品達精密工業(惠州)有限公司	生產和銷售計算機、便攜式微型計算機及其零組件、汽車電子產品、手機及其零配件、移動電源、音視頻系統、路由器、數位電視上下交換機、顯示器、淨化器、掃描器、刷卡機、數碼相框、智能水杯、衛星導航定位接收設備、醫療儀器及其零組件、智能機器人及其零組件、照明產品、風扇類產品；設計、開發、生產金屬製品/非金屬製品模具、五金刀具(不含電鍍)、計算機數字信號處理系統及板卡、數字音/視頻編解碼設備、第三代及後續移動通信系統手機/基站/核心網設備及網絡檢測設備、衛星導航定位接收設備、攝像頭、洗衣機、燈罩、各型計算機、服務器、磁盤存儲器、路由器、無線通訊數據卡、液晶電視機、電視/電腦一體機、數字照相機、複印機、投影機、汽車電子設備、自動化設備、智能電子玩具、終端出納機、氣動控制組件、智能手環、智能手表、3D 頭盔、VR 頭盔、3D 眼鏡、平板計算機、空氣淨化器淨水器、智能馬桶蓋、車載導航儀、自行車、智能電動車、智能安防設備、遊戲手柄、道釘、網絡電話機、太陽能充放電控制器、充電器、電動汽車充電終端、家用電器設備及上述產品的主機板、機殼及相關零組件；提供平板計算機及其零組件技術服務，提供自產產品的售後服務。產品在國內外市場銷售。從事上述產品的同類商品的進出口、批發業務及相關配套服務。
安科諾科技有限公司	研究發展服務業、產品設計業、資訊軟體服務業、電信器材批發業、電信器材零售業、電子材料批發業、電子材料零售業、資訊軟體批發業、資訊軟體零售業、管理顧問業、智慧財產權業。
安泰汽車電氣系統(昆山)有限公司	研製、生產、加工汽車、摩托車模具(含沖模、注塑模、模壓模等)、汽車關鍵零部件(組合儀表)及其上述產品零配件；銷售公司自產產品；提供相關軟件開發、維修和技術諮詢服務。從事與本企業生產同類產品，塑料鋪地製品的商業批發及進出口業務。
安泰電業股份有限公司	生產汽車用電線路及家電線路、有線無線電話及零組件製造銷售、電腦鍵盤及零組件製造銷售、航空器材用電線製造及買賣業務、有線通信機械器材製造業、無線通信機械器材製造業、電信管制射頻器材製造業、汽車及其零件製造業。
成都易普物流有限公司	普通貨運、倉儲服務、貨運代理、汽車租賃、機械設備租賃。
成都准訊通進出口有限公司	貨物及技術進出口；計算機軟硬件技術開發、技術諮詢、技術轉讓、技術服務；信息技術研發、技術諮詢；企業管理諮詢；物流信息諮詢服務；報關代理服務；網上貿易代理；供應鏈管理(不含普通貨運)；國內貿易代理；貨運代理。
成都富聯准刀科技有限公司	氣動控制組件、硬質合金、單晶及聚晶鑽石材料、液態金屬、刀具、絲錐及其零部件的研究、生產、銷售及技術推廣、技術服務；貨物進出口、技術進出口；自動化設備及相關配件的開發、生產、銷售、維修及技術服務；自動化設備的改造、搬遷、維修、保養服務。
江左盟科技一人有限公司	零售及批發電子材料、零組件、半導體、材料及資訊軟體、設計及開發集成電器科技、提供智慧財產權業服務。

公司名稱	營業範圍
江蘇玉馳智聯物流有限公司	道路普通貨物運輸；為企業提供管理服務；計算機、軟件及輔助設備的技術開發、技術服務、技術諮詢；國內貿易；自營和代理各類商品和技術的進出口業務；企業管理諮詢服務；倉儲服務；汽車租賃(不含融資租賃)。
艾盛電子一人有限公司	零售及批發電子材料、零組件、半導體、材料及資訊軟體、設計及開發集成電器科技、提供智慧財產權業服務
西安托普旺物流有限公司	普通貨物運輸；貨物專用運輸(集裝箱)；危險品貨物運輸；貨車租賃；貨運代理、倉儲、貨物搬運裝卸服務；接受委託提供勞務服務；機械設備租賃；汽車銷售。
佛山普立華科技有限公司	生產、銷售各類型照相機及零配件，電子激光製造機，望遠鏡及其附件，投影機及配件，攝像機及其附件，數字電視機及平板顯示器及配件，手機及配件，新型打印裝置(鐳射、噴墨印表機)及配件，多媒體錄製及播放機及其配件，數字音視頻系統，多維立體眼鏡，電子元器件(光電子器件)，光電控制組件，液晶顯示組件，精密鏡片，精密塑料零組件，五金塑料製品，精密衝壓模具，精密型腔模具，模具標準件及零配件，自動化設備及零配件。設立公司內部研究中心，從事所經營產品及其部件生產技術的研究和開發。在國內市場收購商品出口業務(不含配額授權管理商品和零部件專營商品)，進口公司生產研究所需原材料和零部件檢測後複出口，產品售後維修服務。電子產品、汽車零配件、飾件、潤滑油的批發、零售及進出口，相關零配件檢測服務，產品推介及展示；自有廠房出租；物業管理及相關服務；技術進口。
利億國際投資股份有限公司	一般投資業。
宏訊電子工業(杭州)有限公司	從事移動通信系統手機、移動通訊終端產品塑膠外殼、移動通訊產品基板、移動通訊產品機殼的生產、銷售及售後服務；從事上述產品的技術開發、技術服務、系統集成、批發、進出口業務。
宏業精密組件(昆山)有限公司	生產資訊產品精密零組件、精密注塑組件、精密金屬組件、電子及通訊類產品維修，提供相關軟件發展和技術諮詢服務；銷售自產產品。從事與本企業生產同類產品以及五金交電；家用電器；辦公設備；消費性電子產品；儀器儀表；成型機、注塑機、衝床等機械設備；電話機、手機等通訊設備(衛星電視接收設備除外)；電腦、電腦周邊設備；其他具有獨立功能電氣設備及上述產品相關零組件的商業批發及進出口業務。以下僅限吳淞江分廠生產；微型計算機；自動售貨機、錢幣自動兌換機等商業、飲食、服務業專用設備；自動櫃員機、現金出納機、清分機等貨幣專用設備(稅控機除外)；液晶顯示器；液晶電視機；LED照明燈具以及上述產品零配件。
沛博科技股份有限公司	電器批發業、電腦及事務性機器設備批發業、電信器材批發業、資訊軟體批發業、電器零售業、電腦及事務性機器設備零售業、電信器材零售業、資訊軟體零售業、無店面零售業、國際貿易業、電信管制射頻器材輸入業、資訊軟體服務業、資料處理服務業、電器及電子產品修理業、租賃業。
肚肚股份有限公司	投資顧問業、管理顧問業、其他顧問服務業、資訊軟體服務業、資料處理服務業、電子資訊供應服務業、協力廠商支付服務業、一般廣告服務業、產品設計業、研究發展服務業、管理系統驗證業、網絡認證服務業、電腦及事務性機器設備批發業、資訊軟體批發業、資訊軟體零售業、電腦及事務性機器設備零售業、無店面零售業、國際貿易業、智慧財產權業。
貝爾金貿易(上海)有限公司	計算機軟硬件及輔助設備、路由器網絡設備及配件、電子產品及零部件、五金交電、塑料製品、玻璃製品、日用百貨、運動用品及配件、箱包、皮具的批發、進出口、網上零售(大宗商品除外)、佣金代理(拍賣除外)及其他相關配套服務，國際貿易、轉口貿易、區內企業間的貿易及貿易代理，區內商業性簡單加工，企業管理諮詢，商務信息諮詢，從事計算機技術、網絡科技專業領域內的技術開發、技術轉讓、技術諮詢、技術服務。

公司名稱	營業範圍
亞太電信股份有限公司	有線通信機械器材製造業、無線通信機械器材製造業、電子零組件製造業、電腦及其週邊設備製造業、資料儲存媒體製造及複製業、軌道車輛及其零件製造業、電器承裝業、自動控制設備工程業、交通號誌安裝工程業、照明設備安裝工程業、電信工程業、衛星電視KU頻道、C頻道器材安裝業、電信管制射頻器材裝設工程業、交通標示工程業、醫療器材批發業、機械批發業、電器批發業、精密儀器批發業、電信器材批發業、電池批發業、軌道車輛及其零件批發業、資訊軟體批發業、電子材料批發業、醫療器材零售業、電器零售業、精密儀器零售業、電信器材零售業、軌道車輛及其零件零售業、其他交通運輸工具及其零件零售業、資訊軟體零售業、電子材料零售業、國際貿易業、度量衡器輸入業、電信事業、特定專業區開發業、管理顧問業、第三方支付服務業、能源技術服務業、資訊軟體服務業、資料處理服務業、電子資訊供應服務業、電信業務門號代辦業、其他工商服務業、環境檢測服務業、租賃業。
和光一人有限公司	零售及批發電子材料、零組件、半導體、材料及資訊軟體、設計及開發集成電器科技、提供智慧財產權業服務
奇藝數位科技股份有限公司	無線通信機械器材製造業、電子零組件製造業、電腦及其週邊設備製造業、管理顧問業、資訊軟體服務業、資料處理服務業、電子資訊供應服務業、一般廣告服務業、文教、樂器、育樂用品批發業、電腦及事務性機器設備批發業、電信器材批發業、資訊軟體批發業、文教、樂器、育樂用品零售業、電腦及事務性機器設備零售業、資訊軟體零售業、國際貿易業、智慧財產權業、仲介服務業、資料儲存媒體製造及複製業、電信管制射頻器材製造業。
昆山富成科精密電子有限公司	研發、生產、加工消費性電子產品主板、電源板、光電板、驅動板、燈條及其零配件，汽車零部件及配件製造，銷售自產產品。從事與本企業生產的同類產品、消費性電子產品及其零配件、表面黏著技術設備的商業批發、進出口及相關配套業務。幻燈及投影設備製造；幻燈及投影設備銷售；電子專用設備製造；電子專用設備銷售。
昆山騰陽智能科技有限公司	智能化設備、自動化設備、電子專用設備、測試儀器、工模具的研發、生產及上述產品零部件的生產、加工，銷售自產產品，相關原輔材料的進出口，並提供產品售後服務。
昆山鑫揚房地產開發有限公司	房地產開發、銷售；物業管理及配套服務。
昇煒科技有限公司	電子材料批發業、國際貿易業、產品設計業、電子零組件製造業。
杭州准時達供應鏈管理有限公司	服務：供應鏈管理，商務信息諮詢(除商品中介)，倉儲管理，國際貨物運輸代理，國內貨物運輸代理，貨物裝卸、分揀、包裝；技術開發、技術服務、技術諮詢、成果轉讓；信息技術、計算機軟件；貨物及技術的進出口業務。
杭州疆域創新醫療科技有限公司	醫療健康、生物科技、基因檢測領域軟硬件技術開發、技術服務、技術諮詢、成果轉讓；生產：II類醫療器械、智能穿戴設備；銷售：I類、II類醫療器械、醫用衛生材料及敷料、電子設備、儀器儀表、機電設備及配件、家用電器、健身器材、體育用品；醫療器械的租賃及維修；國內廣告的設計、代理、發佈(除網絡廣告)；貨物及技術進出口及配套業務、進出口代理。銷售：自動化設備、模具、冶具。
東莞宏松精密組件有限公司	生產和銷售印表機、影印機及其零組件。
東營協鑫光伏科技有限公司	太陽能技術開發；光伏電站建設及運營管理；電力供應；光伏電力工程的諮詢服務。
武漢市准時達供應鏈管理有限公司	道路貨物運輸(不含危險貨物)；快遞服務；海關監管貨物倉儲服務(不含危險化學品、危險貨物)。國內貨物運輸代理；報關業務；報檢業務；普通貨物倉儲服務(不含危險化學品等需許可審批的項目)；裝卸搬運；供應鏈管理服務；電子、機械設備維護(不含特種設備)；通訊設備修理；進出口代理；互聯網銷售(除銷售需要許可的商品)；信息諮詢服務(不含許可類信息諮詢服務)；化妝品零售；化妝品批發；第一類醫療器械銷售；食品銷售(僅銷售預包裝食品)；國際貨物運輸代理；陸路國際貨物運輸代理；航空國際貨物運輸代理；國內集裝箱貨物運輸代理。

公司名稱	營業範圍
武漢托普旺物流有限公司	普通貨運；貨運代理；機械設備租賃；汽車租賃。
武漢准訊通企業服務有限公司	企業管理諮詢；物流信息諮詢；供應鏈管理；計算機軟硬件的技術開發、技術諮詢、技術轉讓、技術服務；信息科技領域內的技術研發、技術諮詢；電子產品(不含電子出版物)的網上銷售；報關報檢代理；貨運代理；貨物進出口、技術進出口、代理進出口。
河南中原融創基金管理有限公司	管理或受託管理非證券類股權投資及相關諮詢服務。
河南中原融資租賃有限公司	融資租賃業務、租賃業務，向國內外購買租賃財產，租賃財產的殘值處理及維修，租賃交易諮詢。
河南御品置業有限責任公司	房地產開發經營；住房租賃；房地產諮詢；房地產經紀；園區管理服務；物業管理；停車場服務。
河南富馳科技有限公司	生產銷售第三代及後續移動通信系統手機、基站、核心網絡設備以及網絡檢測設備及其零組件、新型電子元器件、數字音、視頻解碼及其零部件；從事自動化設備、金屬與非金屬製品模具、治具、檢具及其零部件、手機配件、電子產品的研發、設計、製造及維修；發光二極管顯示板的改造、搬遷、安裝、維修、保養及技術服務；從事貨物及技術的進出口業務；商品展覽展示服務；物流服務；計算機系統集成及相關技術服務；計算器網絡工程設施、網絡技術開發、技術轉讓、網頁設計；廢舊電子產品及通訊設備的回收、維修、銷售及售後服務；銷售電子產品及配件；從事檢測技術服務及技術諮詢；環保技術服務。
法博智能移動股份有限公司	資料儲存媒體製造及複製業、機械批發業、電器批發業、精密儀器批發業、電腦及事務性機器設備批發業、電信器材批發業、資訊軟體批發業、電器零售業、電腦及事務性機器設備零售業、電信器材零售業、資訊軟體零售業、無店面零售業、國際貿易業、電信管制射頻器材輸入業、管理顧問業、資訊軟體服務業、資料處理服務業、電子資訊供應服務業、產品設計業、網絡認證服務業、其他工商服務業、電器及電子產品修理業、租賃業。
芯量科技股份有限公司	電池製造業、汽車及其零件製造業、精密化學材料製造業、電子零組件製造業、其他化學材料製造業、研究發展服務業、產品設計業、能源技術服務業、國際貿易業、智慧財產權業、電子材料批發業、電池批發業、研究、設計、開發、製造及銷售下列產品或服務:動力電池關鍵材料。
金機虎投資控股股份有限公司	一般投資業、投資顧問業。
金機虎精密機械(武漢)有限公司	開發、生產經營精密模具、金屬與非金屬模具零組件、機構件、電子類產品零配件；自動化設備及其關鍵零組件、五金製品、鈹金製品、注塑成型、塑料製品、電子游藝設備的開發、設計、生產、銷售；熱處理加工；金屬材料剪切加工、銷售及提供相關技術與供料服務；檢測設備校準、維修、保養、測試、銷售；鋰電池的銷售；電動助力車、非電動助力車、出行工具產品及零配件的開發、設計、製造、組裝、加工、經營，並從事以上產品之同類商品的銷售；自行車、電動自行車的批發與零售；貨物進出口、技術進出口、代理進出口。
長沙准時達供應鏈管理有限公司	供應鏈管理與服務，物流園運營服務，國際貨運代理，貨物報關代理服務，打包、裝卸、運輸全套服務代理，裝卸搬運(砂石除外)，道路貨物運輸代理，物流代理服務，倉儲代理服務，國內水運船舶代理，國際海運船舶代理，貿易代理，倉儲管理服務，貨物倉儲，航空貨運代理，普通貨物運輸，貿易諮詢服務，企業管理諮詢服務，物流諮詢服務，國內貨運代理，計算機網絡平臺的開發及建設，信息技術諮詢服務(不含金融、證券、期貨信息諮詢)，物流信息服務，通信傳輸設備、通信交換設備的專業修理，冷鏈運營、冷鏈管理、冷鏈倉儲、冷鏈物流，物流信息系統、電子器材、電子元件及組件、食品、飲料的銷售，電氣設備修理、批發，廚衛用具及日用雜貨、家用電器、汽車、汽車及零配件、摩托車、建材、裝飾材料、服裝、鞋、帽、化妝品及衛生用品、乳製品、茶葉作物及飲料作物、國產酒類批發。
長春宸泰科技有限公司	投資建設聚乳酸降解塑料樹脂、改性塑料樹脂的技術研發、諮詢服務及生產、銷售的項目。

公司名稱	營業範圍
長春雍泰科技有限公司	投資建設二氧化碳基降解塑料樹脂、改性塑料樹脂的技術研發、技術諮詢服務及生產、銷售的項目。
長春雷冠環保塑料製品有限公司	環保塑料製品生產、銷售及相關產品和技術的研發；環保技術開發、服務及諮詢，環保設備的批發，污水處理廠建設及經營。
信揚科技(佛山)有限公司	技術服務、技術開發、技術諮詢、技術交流、技術轉讓、技術推廣；電子專用材料研發；軟件開發；電子產品銷售；電子元器件製造；電子專用材料製造；光電子器件製造。貨物進出口。
南京富騰新能源汽車科技有限公司	汽車零部件研發；技術服務、開發、諮詢、交流、轉讓、推廣；汽車零部件及配件製。
南寧富泰宏精密工業有限公司	新型電子元器件、第三代及後續移動通訊系統手機、網卡、交換設備、數字集群系統設備、路由器、測試儀器、工模具及上述產品零配件的製造和銷售，提供售後服務；上述產品的同類商品的進出口、批發業務及相關配套服務。
南寧富聯富桂精密工業有限公司	通信設備製造；網絡設備製造；移動終端設備製造；光通信設備製造；物聯網設備製造；互聯網設備製造；智能車載設備製造；輸配電及控制設備製造；計算機軟硬件及外圍設備製造；電子元器件製造；光伏設備及元器件製造；導航終端製造；照相機及器材製造；電視機製造；影視錄放設備製造；文化、辦公用設備製造；智能家庭消費設備銷售；智能家庭網關製造；模具製造；玩具製造；自行車製造；數字家庭產品製造；數字視頻監控系統製造；廣播電視設備製造；日用家電零售；計量技術服務；非居住房地產租賃；租賃服務；勞務服務；貨物進出口。
思霈科股份有限公司	智慧財產權業、管理顧問業、研究發展服務業。
虹晶科技股份有限公司	電子零組件製造業、資訊軟體服務業、電子資訊供應服務業、產品設計業、其他工商服務業、精密儀器批發業、電腦及事務性機器設備批發業、資訊軟體批發業、電子材料批發業、電腦及事務性機器設備零售業、精密儀器零售業、資訊軟體零售業、電子材料零售業、電信工程業、電腦設備安裝業、國際貿易業、研究、設計、開發、製造及銷售下列產品：從規格到晶片量產設計服務、從 RTL 電路到晶片量產設計服務、從電路佈局實體到晶片量產設計服務、晶片封裝測試量產服務。
虹晶電子(上海)有限公司	電子產品、電子元器件、集成電路及其組件的研發、設計，自有技術成果的轉讓，上述同類商品的批發、佣金代理、進出口及相關配套服務，貿易信息諮詢，國際貿易、轉口貿易、區內企業間貿易及貿易代理。
重慶市冠卓科技有限公司	各類工程建設活動。從事多媒體數位軟硬件設計與開發，軟件服務，系統集成，企業管理與商務信息諮詢，電子產品設備及配件、家用商用電器、計算機軟硬件、通訊設備、日用百貨、辦公設備、多功能事務機、喇叭的銷售與上述相關產品的技術服務，家用電器、數碼電子產品、計算機軟硬件、網絡通訊器材的安裝及維修，教育、醫療用產品解決方案，視訊系統、智慧辦公解決方案提供，自有設備租賃，多功能事務機租賃服務，貨物進出口，技術進出口，辦公設備租賃服務，機械設備租賃，信息系統集成服務，人工智能行業應用系統集成服務，物聯網設備製造，物聯網設備銷售，儀器儀表銷售，電子測量儀銷售，虛擬現實設備製造，可穿戴智能設備銷售，音響設備銷售，廣播電視設備製造，人工智能硬件銷售，影視錄放設備製造，儀器儀表修理。
重慶市富泰通物流有限公司	國內貨運代理及倉儲服務；承辦陸路、海運、航空進出口貨物的國際貨運代理；經濟貿易諮詢；電子產品、通訊產品及零部件的維修服務；報關報檢代理；搬運裝卸業務；普通貨運；國際國內貿易；貿易代理；物流信息技術及物流軟件的研發、設計、諮詢；銷售；食品、礦石、礦粉、煤炭、棉花、金屬材料、木材、水泥、塑料製品、橡膠製品、紙製品、農副產品、服裝、建築材料、五金交電、汽車配件、工藝美術品、電子產品、計算機軟硬件、化妝品、一類醫療器械；貨物及技術進出口。

公司名稱	營業範圍
重慶市鴻騰科技有限公司	從事金屬製品、非金屬製品模具設計與製造，顯示終端產品、面板和模組的配套產品、便攜式微型計算器、電力電子元器件、計算機及其零部件的開發、生產及經營，並從事上述產品及同類商品的進出口、批發業務及相關配套服務，軟件開發，機械設備研發，專用設備製造，網絡設備製造，移動通信設備製造，工業機器人製造，金屬加工機械製造，物料搬運裝備製造，通用零部件製造，通用設備修理，工業自動控制系統裝置製造，激光打標加工。
重慶准訊通報關服務有限公司	代理報關報檢；計算機軟硬件技術開發、技術諮詢、技術轉讓、技術服務；企業管理諮詢；物流信息諮詢；貨物及技術進出口；企業供應鏈方案設計及管理。
重慶富桂電子有限公司	生產、經營、開發無線模組、無線充電器、無線網絡串流器、追蹤器、調製解調器、有線模組、交換機、路由器、數據交換器、網絡控制器；從事上述產品及同類商品的進出口、批發業務、技術開發、技術諮詢和自產產品的維修後服務及相關配套服務業務，通信設備製造，網絡設備製造，網絡設備銷售，電子元器件製造，勞務服務(不含勞務派遣)。
重慶璟鎂精密電子有限公司	從事視聽設備、新型平板顯示器、電子器件、電子元件、液晶顯示幕及液晶電視、音像視頻系統、面板模組、新型平板顯示系統及其零部件的開發、製造、銷售及相關技術服務；貨物進出口業務；液晶顯示幕及液晶電視維修服務；倉儲服務(不含危險化學品)。
香港歐新國際貨運代理有限公司	INTL TRANSPORTATION
准時達供應鏈管理(上海)有限公司	供應鏈管理，國際貨物運輸代理，道路貨物運輸，倉儲服務，第三方物流服務，食品流通，商務信息諮詢，電子商務(不得從事增值電信、金融業務)，從事計算機信息科技領域內的技術開發、技術諮詢、技術轉讓、技術服務，日用百貨、化妝品、服裝服飾、家用電器、母嬰用品、玩具銷售。
准時達供應鏈管理(淮安)有限公司	供應鏈管理服務；海上、航空、陸路國際貨運代理；國內貨物運輸代理；倉儲服務；普通貨物裝卸；商務信息諮詢服務；自營和代理各類商品及技術的進出口業務；電子產品、通信產品和零部件的批發及維修服務。
准時達能源科技(上海)有限公司	能源科技、化工科技、信息科技領域內的技術轉讓、服務、諮詢、開發，合同能源管理，化工產品的批發、進出口、佣金代理(拍賣除外)，承辦海運、陸運、空運進出口貨物、國際展品、私人物品及過境貨物國際運輸代理業務，包括攬貨、托運、訂艙、倉儲、中轉、集裝箱拼裝拆箱、結算運雜費、報關、報驗、保險、相關的短途運輸服務及運輸諮詢業務，國內道路貨物運輸，國內道路貨物運輸代理及倉儲服務，維修、租賃低溫貯罐、罐式集裝箱，經濟貿易諮詢，物流信息諮詢。
准時達能源科技(舟山)有限公司	危險化學品經營；道路危險貨物運輸；道路貨物運輸；港口經營。一般項目：貨物進出口；技術進出口；報關業務；工程和技術研究和試驗發展；信息系統集成服務；技術服務、技術開發、技術諮詢、技術交流、技術轉讓、技術推廣；化工產品銷售；裝卸搬運；普通貨物倉儲服務；無船承運業務；國際貨物運輸代理；國內貨物運輸代理；港口理貨；運輸貨物打包服務；商務代理代辦服務；社會經濟諮詢服務；信息諮詢服務；機械設備租賃；集裝箱租賃服務；包裝服務；金屬製品修理。
准時達國際供應鏈管理有限公司	國內貨物運輸代理；普通貨物倉儲服務；報關業務；國際貨物運輸代理；國內集裝箱貨物運輸代理；無船承運業務；社會經濟諮詢服務；信息諮詢服務(不含許可類信息諮詢服務)；通用設備修理；專用設備修理；電子、機械設備維護(不含特種設備)；電子元器件批發；電子產品銷售；計算機軟硬件及輔助設備批發；網絡設備銷售；通信設備銷售；家用電器銷售；食用農產品批發；服裝服飾批發；鞋帽批發；建築材料銷售；五金產品批發；汽車零配件批發；摩托車及零配件批發；工藝美術品及收藏品批發(象牙及其製品除外)；自有資金投資的資產管理服務；技術進出口；貨物進出口；道路貨物運輸站經營；特種設備出租；裝卸搬運；供應鏈管理服務；軟件銷售；技術服務、技術開發、技術諮詢、技術交流、技術轉讓、技術推廣；軟件開發；信息技術諮詢服務；人工智能基礎資源與技術平臺；物聯網技術服務；信息系統集成服務。

公司名稱	營業範圍
晉城三贏精密電子有限公司	電子產品的研發、生產及銷售；貨物進出口、技術進出口。
晉城富士康智能制造職業培訓學校有限公司	人力資源服務；機械製造基礎加工人員初、中級職業培訓；機械設備生產銷售；模具製造；組織文化藝術交流活動；承辦展覽展示；智能製造技術諮詢服務；教育信息諮詢服務。
晉城富聯鴻刀科技有限公司	氣動元件相關產品、粉末冶金製品、切削工具的設計、生產、銷售及配套服務；金屬表面處理技術服務；進出口業務；其他非金屬礦物製品製造；軟件開發；互聯網區塊鏈技術研究開發服務；云資料處理；電腦網絡系統工程服務；電腦及通訊設備租賃；電子產品領域內的技術開發、技術轉讓、技術諮詢、技術服務；電腦軟硬件及配件、電子產品、通訊設備及配件銷售。
晉城鴻智納米光機電研究院有限公司	光機電領域內的技術研發、技術諮詢、技術推廣、技術轉讓、技術服務；技術進出口；智能消費設備製造；軟件開發；集成電路設計；信息系統集成和物聯網技術服務；大數據與物聯網軟硬件產品、機器人、智能裝備與智能化系統、車用電氣信號設備裝置、服務器及配套軟硬件產品研發、生產；電子技術諮詢服務；電子設備安裝；電子工程及智能系統工程的設計、安裝及維護；金屬材料及其粉體的研發、製作；玻璃、陶瓷材料及製品的研發、製作；電子產品、器件和元件、家用電器、電動美容儀、電動護膚設備、電動按摩設備、電動保健設備生產、銷售；第一類醫療器械生產、經營。
晉城鴻碩智能科技有限公司	有色金屬合金製造；礦山機械製造；鍛件及粉末冶金製品製造；金屬表面處理及熱處理加工；工業自動控制系統裝置製造；技術服務、技術開發、技術諮詢、技術交流、技術轉讓、技術推廣；計算機軟硬件及外圍設備製造；通信設備製造；軟件開發；互聯網數據服務；數字內容製作服務(不含出版發行)。
泰邦捷供應鏈管理(深圳)有限公司	供應鏈管理服務；供應鏈信息系統服務；經濟信息諮詢；代理報關服務。國內貨運代理；貨物及技術進出口(不含分銷、國家專營專控商品)；化妝品、I類醫療器械的批發；進出口及相關配套業務；國內集裝箱貨物運輸代理；預包裝食品(不含複熱預包裝食品)的批發；倉儲服務；普通貨運；乳製品的批發；道路貨物運輸(不含危險貨物)
海南愛鋒派信息科技有限公司	許可項目：第二類增值電信業務；貨物進出口；第三類醫療器械經營；檢驗檢測服務(依法須經批准的項目，經相關部門批准後方可開展經營活動)一般項目：互聯網銷售(除銷售需要許可的商品)；技術服務、技術開發、技術諮詢、技術交流、技術轉讓、技術推廣；電子產品銷售；租賃服務(不含許可類租賃服務)；計算機軟硬件及輔助設備批發；再生資源回收(除生產性廢舊金屬)；信息技術諮詢服務；計算機軟硬件及輔助設備零售；網絡設備銷售；照相機及器材銷售；信息安全設備銷售；日用品銷售；辦公用品銷售；音響設備銷售；家用視聽設備銷售；電力電子元器件銷售；電子專用設備銷售；移動終端設備銷售；個人衛生用品銷售；化妝品批發；再生資源銷售；舊貨銷售；網絡技術服務；軟件開發；軟件銷售；平面設計；知識產權服務；計算機及辦公設備維修；通訊設備銷售；通訊設備修理；日用電器修理；電池銷售；蓄電池租賃；第一類醫療器械銷售；第一類醫療器械租賃；第二類醫療器械銷售；第二類醫療器械租賃；第三類醫療器械租賃；信息系統運行維護服務；普通貨物倉儲服務(不含危險化學品等需許可審批的項目)。
益富可視精密工業(深圳)有限公司	生產經營計算機、電子書流覽器、數碼相框、固定電話機、無繩電話機、移動電話、微型計算機、便攜式自動數據處理設備、多媒體訊號轉換器、路由器視訊轉換盒、智能手表、數字音視頻系統(不含電視機及國家限制產品)、便攜式個人訊息輔助系統。從事上述產品的同類商品的批發、進出口及相關配套業務。從事軟件技術開發、信息技術推廣服務。

公司名稱	營業範圍
訊芯電子科技(中山)有限公司	生產經營新型電子元器件[混合集成電路、敏感元器件及傳感器、光電子器件]; CSP、MCM 等先進封裝與測試; 新能源發電成套設備或關鍵設備製造[光伏發電]; 發光效率 140lm/W 以上高亮度發光二極管、發光效率 140lm/W 以上且功率 200mW 以上白色發光管製造; 光通信測量儀表、速率 40Gb/s 及以上光收發器製造; 數字音、視頻編解碼設備, 數字有線電視系統設備; 集成電路; 金屬氧化物半導體集成電路減薄、切割、卷帶包裝、減薄及切割; 集成電路測試; 金屬氧化物半導體集成電路測試; 電子元器件測試; 真空鍍膜; 電湧抑制器; 散熱模組; 調製解調器; 投影儀; 速率 40Gb/s 以下光收發器製造; 發光二極管; 白色發光管製造; 智能標籤; 智能鑰匙; 指紋模塊; 汽車電子裝置製造與研發[車載電子技術(汽車信息系統和導航系統), 電子控制系統的輸入(傳感器和採樣系統)輸出(執行器)部件, 嵌入式電子集成系統, 電子組合儀表, 輪胎氣壓監測系統(TPMS)]; 馬達, 振子, 電子零配件; 從事電子製造設備、設備零配件、自產產品的原材料、機械設備、機電設備、包裝材料、電子產品及軟件、通信產品及軟件、紙製品、橡塑製品、金屬製品、五金交電、陶瓷製品、辦公設備及零配件、汽車零配件、電線電纜的批發、進出口、佣金代理業務。機械設備租賃。銷售: 日用品、第一類醫療器械; 醫療器械生產; 第二類、第三類醫療器械經營; 機械設備組裝、銷售; 上述產品的研究開發及技術諮詢服務、售後維修服務。
訊芸科技(香港)有限公司	未限定, 但以不違反當地法令為前提。
訊芸電子科技(中山)有限公司	電子專用材料研發; 光電子器件製造; 光電子器件銷售; 光通信設備製造; 光通信設備銷售; 電子專用材料銷售; 機械設備租賃; 紙製品銷售; 特種陶瓷製品銷售; 汽車零配件批發; 電線、電纜經營; 五金產品批發; 橡膠製品銷售; 塑料製品銷售; 金屬製品銷售; 軟件銷售; 電子元器件製造; 電子產品銷售; 電子元器件與機電組件設備製造; 集成電路製造; 集成電路銷售; 電子專用設備製造; 機械設備銷售; 信息技術諮詢服務; 電子產品技術服務、開發、諮詢、交流、轉讓、推廣。貨物或技術進出口。
訊詰微電子(合肥)有限公司	電子科技技術與軟件技術開發、諮詢、服務、轉讓; 電子產品、集成電路生產及銷售; 電氣設備、通訊設備、自動化設備設計、研發、測試、銷售; 半導體集成電路產品的委託加工及受託加工; 自營和代理各類商品及技術的進出口業務。
訊智海科技服務(深圳)有限公司	計算機軟件開發; 計算機、伺服器、遊戲機、光電器材、數據及語言交換機、路由器、通信及網絡用相關卡板、移動電話、液晶顯示器、液晶電視、汽車電子、相關電子通訊產品及其零組件和配件包的檢測、維修、簡單加工及售後服務; 保稅區內的國際貿易, 國內貿易; 貨物及技術進出口。電子產品、電器的銷售; 二手電子產品、電器、手機的回收、銷售及租賃。照相機、望遠鏡、投影機、各類型電子激光製造機、攝像機、數字電視、平板顯示器、多媒體播放器及相關電子元器件的生產和維修; 倉儲業務。
國基電子商務(嘉善)有限公司	銷售: 日用百貨、計算機軟硬件及配件、數碼電子產品、五金交電、工藝品、電器機械及材料、裝飾材料、塑料製品、汽車零配件、通訊器材、通信設備、儀器儀表、勞防用品、辦公用品、清潔用品、衛生潔具、水性塗料、膠粘製品、電動工具; 銷售: 化工原料及產品; 銷售: 食品、酒類、卷煙、雪茄煙、二類和三類醫療器械; 從事貨物技術的進出口業務; 設計、發佈、代理各類廣告。
國創半導體股份有限公司	機械設備製造業、電子零組件製造業、電信器材批發業、資訊軟體批發業、電子材料批發業、電信器材零售業、資訊軟體零售業、電子材料零售業、國際貿易業、智慧財產權業、倉儲業、資訊軟體服務業、資料處理服務業、產品設計業。
國基電子股份有限公司	簡易電信設備安裝業、電腦及事務性機器設備批發業、電信器材批發業、資訊軟體批發業、電子材料批發業、電腦及事務性機器設備零售業、電信器材零售業、資訊軟體零售業、電子材料零售業、其他零售業、無店面零售業、其他綜合零售業、國際貿易業、電信業務門號代辦業、理貨包裝業、其他工商服務業、倉儲業。

公司名稱	營業範圍
基準精密工業(惠州)有限公司	設計、開發、生產金屬製品/非金屬製品模具、五金刀具(不含電鍍)、計算機數位信號處理系統及板卡、數字音/視頻編解碼設備、第三代及後續移動通信系統手機/基站/核心網設備及網絡檢測設備、衛星導航定位接收設備、攝像頭、洗衣機、燈罩、各型計算機、服務器、磁盤存儲器、路由器、無線通訊數據卡、液晶電視機、電視/電腦一體機、數字照相機、複印機、投影機、汽車電子設備、自動化設備、智能電子玩具、終端出納機、氣動控制組件、硬質合金、單晶及聚晶鑽石材料、液態金屬、精密數控加工用高速超硬刀具、絲錐、刀片、高端組合刀具、刀體、刀把、單晶及聚晶鑽石刀具、移動電源及上述產品的主機板、機殼及相關零組件。銷售自產產品，提供售後服務。一類、二類、三類醫療器械的研發、生產、銷售及相關技術服務輸出；體外診斷試劑及相關產品的研發、生產、銷售以及技術服務輸出；口罩材料、熔噴布、無紡布及製品的生產、加工、銷售；非醫用口罩、勞動防護用品的生產、加工、銷售；並從事上述產品的同類商品的進出口、批發業務及相關配套服務，自有廠房租賃。
康准電子科技(昆山)有限公司	研發、生產、加工新型電子元器件；便攜式微型計算機；服務器金屬外殼等五金件；精度高於 0.02 毫米(含 0.02 毫米)精密衝壓模具、精度高於 0.05 毫米(含 0.05 毫米)精密型腔模具、模具標準件；液晶顯示器用有機玻璃板材；液晶電視機及相關零配件；工業控制計算機、其他微型計算機；LED 照明燈具；其他具有獨立功能電氣設備；液晶顯示器；機動車輛用無線電導航設備；數字放聲設備；數字音、視頻編解碼設備；電子產品、計算機、通訊設備；電腦及消費性電子產品的驗證測試業務；觸控系統(觸控螢幕、觸控組件等)及其上述產品零配和相關軟件的開發；銷售自產產品及上述產品的維修及售後服務。從事與本企業生產的同類產品、電腦及電腦配件、化工產品(不含危險化學品)的商業批發、佣金代理(拍賣除外)、進出口業務。
康誠生技股份有限公司	精密儀器批發業、其他機械器具批發業、國際貿易業、智慧財產權業、管理顧問業、其他顧問服務業、資訊軟體服務業、資料處理服務業、電子資訊供應服務業、藥品檢驗業、生物技術服務業、研究發展服務業、其他工商服務業、圖書出版業、醫療器材批發業、醫療器材零售業、租賃業。
康儀科技股份有限公司	精密化學材料製造業、環境用藥製造業、一般儀器製造業、醫療器材製造業、醫療器材批發業、國際貿易業、倉儲業、不動產買賣業、不動產租賃業、管理顧問業、資訊軟體服務業、資料處理服務業、電子資訊供應服務業、藥品檢驗業、非破壞檢測業、生物技術服務業、理貨包裝業、租賃業。
康聯生醫科技股份有限公司	化粧品製造業、化粧品色素製造業、電腦設備安裝業、食品什貨批發業、日常用品批發業、化粧品批發業、其他批發業、食品什貨、飲料零售業、日常用品零售業、化粧品零售業、乙類成藥零售業、國際貿易業、管理顧問業、其他顧問服務業、藥品檢驗業、生物技術服務業、人力派遣業、智慧財產權業、租賃業、仲介服務業、醫療器材批發業、醫療器材零售業、其他休閒服務業、研究發展服務業、圖書出版業、有聲出版業、會議及展覽服務業、室內裝潢業、廚具、衛浴設備安裝工程業、其他工程業、布疋、衣著、鞋、帽、傘、服飾品批發業、傢俱、寢具、廚房器具、裝設品批發業、文教、樂器、育樂用品零售業、無店面零售業、一般投資業、住宅及大樓開發租賃業、投資興建公共建設業、不動產租賃業、老人住宅業、其他金融、保險及不動產業、產品設計業、景觀、室內設計業、其他設計業、雜誌(期刊)出版業、其他出版業、食品顧問業、即食餐食製造業、未分類其他食品製造業。
捷達世科技股份有限公司	其他顧問服務業、資訊軟體服務業、資料處理服務業、電子資訊供應服務業、電腦及事務性機器設備零售業。
捷達世軟件(深圳)有限公司	軟件、監控系統的技術開發、技術諮詢、技術服務；從事上述產品、通信產品、網絡產品及其周邊產品的批發、佣金代理(拍賣除外)、進出口及相關配套業務。

公司名稱	營業範圍
淮安市名揚房地產開發有限公司	
淮安市富利通貿易有限公司	電腦及電腦周邊設備、通訊產品、網絡產品(電子產品)、家用電器及上述產品的相關零組件的批發；建築材料、機電設備、電子零件、電子專用材料、包裝材料、五金製品、塑料製品、勞保用品、辦公用品、印刷品的進出口業務及相關配套服務；生產及銷售用於計算機及計算機周邊設備、服務器、網絡通訊設備、音像、影視設備以及汽車電氣系統的電子接插件、線纜組件等新型電子元器件；機電設備的生產、銷售及其相關零組件的批發。
淮安富陽新能源科技有限公司	技術服務、技術開發、技術諮詢、技術交流、技術轉讓、技術推廣；光伏設備及元器件製造；太陽能發電技術服務；電子專用材料研發；採購代理服務；進出口代理；技術進出口；技術推廣服務；科技推廣和應用服務。
深圳市玉馳智聯物流有限公司	普通貨運；國內貨運代理；國際貨運代理；供應鏈管道設計、物流信息諮詢；從事貨物及技術的進出口業務。
深圳市禾智創科技有限公司	多媒體數字軟硬件的設計與開發；數據庫管理、大數據分析；計算機網絡技術開發；計算機軟硬件、集成電路、醫療器械及設備、保健器械、智能系統的技術開發、技術諮詢、技術轉讓與技術服務；計算機編程；企業管理諮詢；商務信息諮詢；日用百貨、家用電器、電子產品、機械設備、計算機軟硬件及輔助設備、通訊設備、體育健身用品、模治具、多功能事務機、耳機聲學相關產品與零件的批發與零售；電器、數碼電子產品、計算機軟硬件、網絡通訊器材的安裝及維修服務；工業設計、多媒體設計；自有設備租賃；網上從事商貿活動；國內貿易；經營進出口業務。人力資源服務。
深圳市兆螢光電有限公司	LED 微縮化技術的研發、矩陣化技術的研發；LED 產品銷售。
深圳市托普旺物流有限公司	國內貨運代理，自有汽車租賃(不包括帶操作人員的汽車出租)，國際運輸代理。普通貨運。
深圳市金昌智科技有限公司	企業管理諮詢；投資興辦實業；土木建材銷售；機電設備銷售；國內貿易。
深圳市金機虎投資控股有限公司	投資興辦實業；投資諮詢；投資管理及受託資產管理；企業管理諮詢；市場營銷策劃；經濟信息諮詢。
深圳市前海准時達供應鏈管理有限公司	供應鏈管理及相關配套服務；商務信息諮詢；貨物及技術進出口；國內外貿易；經營電子商務；國內、國際貨運代理、報關報檢代理；搬運裝卸；物流信息技術及物流軟件的研發、設計、諮詢；一類醫療器械及用品、化妝品、乳製品(含嬰幼兒配方奶粉)的批發兼零售；物流設備的研發、銷售、技術服務。倉儲服務；普通貨運；國內快遞；預包裝食品。
深圳市准訊通科技有限公司	計算機軟硬件的技術開發、技術諮詢；信息系統的技術開發、技術諮詢；企業管理諮詢；物流信息諮詢；從事代理報關業務、從事代理報檢業務、經營電子商務、供應鏈管理、國內貿易、物流方案設計；國內貨運代理、國際貨運代理；貨物及技術進出口。
深圳市富士康先進製造生產力培訓學院	計算器與網絡技術培訓、工業技術培訓、管理培訓；廠內機動車輛駕駛(叉車、球車、堆高機)、起重機(天車、電梯)培訓、助理人力資源管理師(三級)、人力資源管理師(二級)。
深圳市富宏訊科技有限公司	移動電話機、移動通訊終端產品及配件的研發、銷售；經營進出口業務，計算機軟硬件及網絡設備的研發，計算機網絡設備的上門安裝與維護，計算機系統集成，計算機產品、網絡產品及計算機數碼產品的銷售；企業管理諮詢、企業形象設計；國內貿易；貨物及技術進出口。
深圳市富金服科技股份有限公司	互聯網、大數據平臺、物聯網、智能網絡現代化的技術服務；新媒體的技術研發；系統集成；通信設備、計算機、網絡信息專業領域內的技術開發、技術諮詢、技術服務、技術轉讓；信用風險管理平臺技術開發；雲平臺技術服務；投資諮詢、商務信息諮詢、市場信息諮詢；數據庫服務；電子結算系統技術開發；電子標籤、雲軟件技術服務；供應鏈管理；在網上從事商貿活動；機械設備租賃、汽車租賃(不含融資租賃)；從事廣告業務；國內貿易；日用品、家用電器、3C 產品、電子零件、材料的銷售；經營進出口業務；國際航線或香港、澳門、臺灣航線的航空客運銷售代理業務；國內航線除香港、澳門、臺灣航線外的航空客運銷售代理服務；勞務服務；會議服務；電子認證；電信增值業務；倉儲服務(除危險品)；勞務派遣。

公司名稱	營業範圍
<p>深圳市富泰通國際物流有限公司</p>	<p>國內交通運輸貨運；陸運、海運、航空國際貨運代理；經濟信息諮詢；報關報檢代理；國內貿易；貨物及技術進出口；經營電子商務；物流信息技術及物流軟件的研發、設計、諮詢；化妝品、一類醫療器械及用品的零售及批發，貨物進出口；裝卸、搬運業務；倉儲設備租賃服務；智能物料搬運裝備銷售；電子產品銷售；通訊設備銷售；通訊設備修理；通用設備修理；專用設備修理；電子元器件批發；家用電器銷售；電子、機械設備維護；電子專用設備銷售；機械設備銷售；國內集箱貨物運輸代理；計算機軟硬件及輔助設備批發；網絡設備銷售；通信設備銷售；五金產品批發；汽車零配件批發；以自有資金從事投資活動；道路貨物運輸站經營；特種設備出租；供應鏈管理服務；軟件銷售；技術服務、開發、諮詢、交流、轉讓、推廣；軟件開發；信息技術諮詢服務；人工智能基礎資源與技術平臺；物聯網技術服務；信息系統集成服務；數據處理和存儲支援服務；大數據服務。許可經營項目是：無船承運；倉儲服務；普通貨運；國內快遞；預包裝食品、乳製品的零售及批發。道路危險貨物運輸；道路貨物運輸。</p>
<p>深圳市富能新能源科技有限公司</p>	<p>售電業務、物業管理；合同能源管理、節能評估、節能改造；節能產品、新能源產品、節能軟件、太陽能產品、LED 產品的批發和研發；照明系統、配電系統、電機拖動系統、供熱製冷系統、餘熱回收系統、節能系統、光伏建築一體化系統、太陽能光伏發電系統的技術開發與技術諮詢；貨物及技術進出口；中央空調系統的安裝、維修、保養、清洗，光伏電站 EPC 工程總包，節能培訓及節能項目技術諮詢，碳資產管理諮詢及碳交易服務，能源管理體系及能校對標諮詢服務。純電動車、儲能機組、太陽能電池及其零配件、充電樁、充電櫃、智能控制電子產品的研發、批發、技術諮詢、進出口及相關配套業務，轉讓自行研發的技術成果，上述產品的售後服務；電動汽車充電設施的經營與維護。節水材料、合同節水管理、節水管理與技術服務、水平衡測試。能源站的託管及維護服務；建築物機電設施運維管理服務。熱力生產和供應；供冷服務；儲能技術服務。生產經營有機肥料、環保飼料。</p>
<p>深圳市富連網物聯網智能家居有限公司</p>	<p>家用電器、機械設備、電子元器件、五金交電、電子產品、辦公設備、通訊產品、文化用品、照相器材、計算機及其軟件和輔助設備、體育用品、通訊設備、車載設備、智能家居產品、智能電子設備、一類醫療器械的批發、零售；家用電器的上門安裝與上門維修；軟件開發與設計；物聯網技術的開發；計算機網絡技術開發；計算機系統集成；家居裝飾工程的設計與施工；從事廣告業務；網絡遊戲研發；網絡技術諮詢、技術開發；文化活動策劃，經營電子商務；電子產品、照相器材、計算機軟件及其輔助設備、家用電器的銷售和上門安裝、上門維修；基礎軟件技術開發、諮詢；化妝品及衛生用品、體育用品、百貨、郵票、紡織品、服裝、日用品、家具、金銀珠寶首飾、裝飾材料、工藝禮品、鐘表眼鏡、玩具、汽車和摩托車配件、機器人、儀器儀表、衛生潔具、陶瓷製品、橡膠及塑料製品、智能卡的銷售；攝影服務、會務策劃；經濟信息諮詢、教育信息諮詢；企業管理諮詢；火車票的代理銷售；汽車租賃；物業管理；貨物及技術進出口；自有房屋租賃。電子科技領域內的技術研究開發、技術諮詢，電子元器件、數碼產品、電子白板的研發、銷售，貨物及技術的進出口。計算機、智能設備、多媒體科技產品的技術開發、技術諮詢；計算機軟硬件、視聽設備、電子產品及元器件、成像系統設備及配件、智能產品、多媒體產品、計算機科技產品的銷售、上門安裝。信息技術、計算器軟硬件技術、電子技術、網絡系統技術領域內的技術開發、諮詢、服務，信息系統集成服務，人工智能應用技術開發、服務、諮詢；信息諮詢；健康養，許可經營項目是：旅遊信息諮詢；倉儲服務；二類、三類醫療器械的批發與零售；電子產品、照相器材、計算機軟件及其輔助設備、家用電器的生產；職業技能培訓。互聯網信息服務。人力資源服務，人才中介服務；勞務派遣；預包裝食品、酒類的銷售，酒類批發、食用油、乾果、堅果、肉類熟食製品、蛋及蛋類製品、麵粉、米麵製品、乳製品、烘焙食品、豆製品、糖果蜜餞、方便食品、罐頭、烹調作料、醃製品、酒精飲料、非酒精飲料、菜(不包含茶飲料)、咖啡、可可、保健品、生鮮水果、嬰幼兒食品、食用農產品、預包裝大米的銷售。化肥、農藥的銷售。</p>

公司名稱	營業範圍
深圳市富龍小額貸款有限公司	專營小額貸款業務，經相關部門批准開展互聯網小額貸款業務(不得吸收公眾存款)。
深圳市富聯凌雲光科技有限公司	工業自動化、機器視覺系統及設備、傳感器的技術開發、技術轉讓、技術諮詢、技術服務、銷售。工業自動化工程技術研發設計；工業互聯網硬件的開發、設計；經營電子商務；國內貿易；商務信息諮詢；自動化設備、工業機器人、自動化零組件的技術開發、生產、銷售；電子認證服務；互聯網信息服務業務。
深圳市富鴻傑科技服務有限公司	計算機、伺服器、遊戲機、光電器材、數據及語言交換機、路由器、通信及網絡用相關卡板、移動電話、液晶顯示器、液晶電視、汽車電子、相關電子通訊產品(及其零組件和配件包)的檢測、維修、簡單加工及售後服務；保稅區內的國際貿易；生產維修各類型照相機、望遠鏡；投影機、各類型電子激光製造機；攝像機、數字電視、平板顯示器、多媒體播放器及相關電子元器件；倉儲業務。
深圳市鼎威信息科技有限公司	廠務設備系統、工廠營運管制系統、計算機軟硬件、信息管理系統、物聯網、集成電路、電子產品的技術開發、技術諮詢、技術轉讓與技術服務；企業管理諮詢、商務信息諮詢、商業信息諮詢；電子產品及其零配件的批發與零售；在網上從事商貿活動；國內貿易(不含專營、專賣、專控)；經營進出口業務；多媒體計算機和服務器、數據通訊多媒體系統、商用家用顯示器、複印機及塑料、線材、五金製品經營；數字音視頻系統、導播系統銷售及服務；軟件設計、開發及服務；家用商用電器、計算機軟硬件、通訊設備、日用百貨、辦公設備、數碼電子產品、精密儀器、設備的銷售及維修；網絡通訊器材的安裝及維修服務；教育醫療用產品解決方案、視訊系統、智慧辦公解決方案提供；自有設備租賃；多功能事務機租賃服務；資訊媒體服務。電纜安裝及鋪設工程；自動控制設備安裝工程；照明設備安裝工程；儀器、儀表安裝工程；電腦設備安裝；電子工程安裝。
深圳市慧易通智能辦公系統有限公司	智能辦公解決方案設計、施工與諮詢；影像編輯；智能教育方案設計、施工與諮詢；承接計算器系統集成工程、網絡工程；電子產品設備(不含電子出版物)以及配件、家用商用電器、計算機軟硬件、通訊設備、日用百貨、智能辦公系統以及集成相應設備、多功能事務機、喇叭的銷售與上述相關產品的技術服務；家用電器、數碼電子產品、電腦軟硬體、網絡通訊器材的安裝及維修；教育、醫療用產品解決方案；視訊系統解決方案的提供及相應產品的銷售和安裝調試、技術服務；國內貿易(不含專營、專賣、專控商品)；經營進出口業務。
深圳市鴻兆達科技服務有限公司	智能家居、智能 3C、智能手表及零部件、手持式裝備的技術開發、計算器、服務器、平板計算機、液晶顯示器、液晶電視、光電器材、數據及語言交換機、路由器、汽車電子及相關通訊產品、手機、投影機及其零部件的技術開發、技術服務及銷售；塑料製品銷售；經營進出口業務；商務信息諮詢；經營電子商務；包裝服務；計算機軟硬件及外圍設備製造；信息技術諮詢服務。倉儲業務；計算器、服務器、平板計算機、液晶顯示器、液晶電視、光電器材、數據及語言交換機、路由器、汽車電子及相關通訊產品、手機、投影機及其零部件的檢測、維修。
深圳市鴻飛精密科技有限公司	生產經營攝影攝像機及其附件、多媒體錄製設備及其零配件、多媒體播放機及其零配件；從事上述產品及電子產品、機械設備的研發、批發、零售、進出口及相關配套業務；電子產品、機械設備的租賃；從事貨物及技術進出口(不含分銷、國家專營專控商品)；自有物業租賃(憑公司名下合法房產證方可經營)。攝影攝像機及其附件、多媒體錄製及播放機及其配件、數字音視頻系統的研發、生產、銷售。
深圳市鹽田准時達供應鏈管理有限公司	供應鏈管理及相關配套服務；商務信息諮詢；貨物及技術進出口業務；國內、國際貨運代理；報關報檢代理；搬運裝卸；倉儲服務；物流信息技術及物流軟件的研發、設計、諮詢；一類醫療用品及器材、化妝品的進口批發兼零售。普通貨運(均不含危險物品)；國內快遞；預包裝食品、乳製品(含嬰幼兒配方奶粉)的進口批發兼零售。

公司名稱	營業範圍
深圳宇博先進科技有限公司	智能穿戴式設備和微電子設備的研發及銷售、多媒體技術及增強顯示(AR)和虛擬實境數字技術開發、計算機軟件的技術開發；虛擬實境及增強現實應用開發、虛擬實境模擬軟件的設計及技術研發；計算機軟件硬件的研發、系統集成、技術開發、技術轉讓、技術諮詢、技術服務及銷售；電子設備、通訊設備的研發、銷售；信息系統集成；多媒體信息系統技術開發；網絡工程的設計與上門安裝；人機交互產品、物聯網產品的開發；在線三維展示的設計及技術開發；展覽展示設計；圖文設計；遊戲軟件、教育軟件、虛擬現實系統、網絡圖形可視化應用、圖像技術的開發，影視後期設計、消防設備及安檢設備銷售，進出口相關配套業務。計算機軟硬件、電子設備、通訊設備的製造，一二類醫療器械的銷售。
深圳恆驅電機有限公司	國內貿易；經營進出口業務。智能控制系統電機、高效率驅動電機、中小型電機、微型電機、電機製造和測試設備、醫療設備驅動控制部件、機器人驅動控制模組、汽車驅動控制部件、模具、零部件、電子元器件、電子控制器硬件研發、生產與銷售以及軟件的研發與銷售；生活電器生產、研發及銷售。
深圳康聯健康科技有限公司	電子產品、計算機軟硬件、日用百貨、體育用品、機械設備、服裝、化妝品的批發、進出口、佣金代理(不含拍賣)及相關配套業務；企業管理諮詢；健康養生管理諮詢(不含醫療行為)；文化活動策劃；計算機系統設計及技術諮詢；商務信息諮詢。預包裝食品、保健食品的批發。
深圳富泰宏精密工業有限公司	智能無人飛行器製造；生產經營智能家居產品及其配件、智能穿戴式及其配件，並從事上述產品的研發、批發、進出口及相關配套業務。從事新型電子元器件、移動通信系統、手機、基站、交換設備及數字集群系統設備、電子專用設備、測試儀器、工模具、數字音視頻系統的生產與銷售及上述產品零配件的製造，銷售自產產品，提供售後服務。從事數字照相機及關鍵件開發與生產，從事非配額許可證管理，非專營商品的收購出口業務。上述產品的同類商品的進出口，批發業務及相關配套業務；從事路由器、便攜式媒體播放機、GPS 導航儀、監控設備、攝錄裝置及其配件的研發、生產經營。生產經營各類塑膠五金製品、各類音箱及其零配件。生產經營便攜式自動數據處理設備、便攜式電子書流覽器、遙控器、揚聲器，上述產品的周邊配套設備及零配件。從事手機維修業務。生產智能手錶、智能安全帽、智能機器人、智能筆。生產空氣淨化器、機器人、投影儀、藍牙喇叭。研發、生產經營家用電器及其零配件、智能車載電子產品、車聯網終端設備。以上所有經營範圍不含導航電子地圖編制、出版業務、衛星電視廣播地面接收設施及關鍵件等國家規定實施准入特別管理措施的項目。第三類醫療器械生產。
深圳富聯富桂精密工業有限公司	一般經營項目：服務器、存儲器、網絡交換機、路由器、IP 電話機、視訊設備、數據終端設備、調製解調器、無線終端設備、自動化設備、數據交換機、網絡控制器、無線通信設備、有線通訊設備、通信網絡設備、多媒體播放設備、GPS 導航儀、微型計算器、光通訊設備、光連接器、電路板、機櫃、機殼、機箱、自動化治具、五金塑料製品、測試治具、安防產品及其零配件、數據線、電子產品及其零配件、計算機接口設備、音箱及其零配件、多維立體眼鏡、電子遊戲機及其零配件的研發、銷售及商務信息諮詢；數據通信多媒體系統開發；工業互聯網軟件開發；硬件開發；技術服務與諮詢；企業信息自動化的解決方案、諮詢及培訓業務；汽車零部件及配件製造。許可經營項目：包裝業務(不含印刷及出版業務)、倉儲服務。服務器、存儲器、網絡交換機、路由器、IP 電話機、視訊設備、數據終端設備、調製解調器、無線終端設備、自動化設備、數據交換機、網絡控制器、無線通信設備、有線通訊設備、通信網絡設備、多媒體播放設備、GPS 導航儀、微型計算器、光通訊設備、光連接器、電路板、機櫃、機殼、機箱、自動化治具、五金塑料製品、測試治具、安防產品及其零配件、數據線、電子產品及其零配件、計算機接口設備、音箱及其零配件、多維立體眼鏡、電子遊戲機及其零配件的生產；貨物進出口；技術進出口。

公司名稱	營業範圍
深圳富聯智能製造產業创新中心有限公司	<p>高端裝備及工具零配、通訊產品、智能終端設備的研發、銷售；智能設備及核心器件的研發、銷售、維修技術服務；新材料產品研發、銷售、檢測及技術服務；智能製造系統、智慧工廠產品應用開發及解決方案技術服務；智能化設計諮詢；工業互聯網平臺技術開發及技術服務；為科技企業提供孵化服務及項目投資；貨物及技術進出口；機械設備租賃；計算機器安裝服務；辦公設備租賃服務；家用電器銷售；家用電器、智能終端設備、智能設備及核心器件的生產。</p>
深圳富駿材料科技有限公司	<p>生產經營氟化亞金鉀；電子用高科技化學品、半導體元器件專用材料、有色金屬複合材料的研發。</p>
深圳掌工知科技服務有限公司	<p>廣告業務、市場營銷策劃、文化活動策劃、企業形象策劃；網站與手機軟件應用設計與網頁設計；網站用戶數據分析；國內貿易，貨物及技術進出口；機械設備及零組件、模具加工零組件、金屬加工零組件、自動化機器人及零組件、LED 照明器材、金屬材料、塑料材料、化工化學材料、儲油管、儲油倉、電子煙具、包裝材料的銷售；測量檢測儀器、焊接器具、工程機械及配件設備、碾磨切割工具、電動工具、氣動及手工工具、金屬製品、五金配件的研發、設計；經營電子商務；國內貨運代理、國際貨運代理；工業信息技術開發；會議策劃；商務信息諮詢。職業技能培訓；經營電信業務。</p>
深圳智造谷工業互聯網创新中心有限公司	<p>為產教融合實訓基地提供管理服務；教學設備、教學器材、文教用品的銷售；教育信息諮詢服務；企業管理諮詢；工業互聯網軟件的技術開發及上門維護；文化藝術交流活動的組織策劃；戶外物拓活動的策劃；企業形象設計；從事廣告業務；教育培訓；貨物及技術的進出口；口罩設備銷售及技術諮詢；文藝藝術生活活動策劃；展覽展示策劃；科技產品開發；科技體驗館的運營、管理諮詢；場館建設；信息系統集成服務；計算器技術開發、轉讓、諮詢、服務；計算器軟件的開發及銷售；國內貿易。互聯網絡信息服務企業；非醫用口罩等勞動防護用品的研發、生產及銷售；醫用防護口罩的研發、生產及銷售；一類、二類、三類醫療器械的研發、生產及銷售，醫療器械原材料、設備、貿易及相關技術服務輸出；體外診斷試劑及相關產品的研發、生產、銷售；技術諮詢、技術服務；禮品、紀念品、展品、非標定製品設計製作與銷售；精密工具及相關零配件、儀器儀表及設備、高端精密裝備與零配件的技術開發、生產與銷售；工業互聯網平臺及計算器技術開發、計算器軟、硬、件及輔助應用軟件開發和銷售；計算器網絡及應用工程的施工；人工智能應用軟件的開發；人工智能通用及行業應用系統開發；智能製造系統開發及解決方案技術服務；智能控制系統集成；智能化設計諮詢及改造；5G 通訊產品、5G 智能終端機設備的研發、生產及銷售；信息系統軟件開發、技術服務；物聯網技術的開發及銷售；通信科技領域內的技術開發及解決方案技術服務；為科技企業提供孵化服務及項目投資。</p>
深圳鼎圓園科技服務有限公司	<p>信息技術、計算器軟硬件技術、電子技術、網絡系統技術領域內的技術開發、技術推廣、技術轉讓、技術諮詢、技術服務，信息系統集成服務，人工智能應用技術開發、技術服務、技術諮詢；信息諮詢；健康養生管理諮詢；旅遊信息諮詢；會務管理諮詢；展覽展示策劃，商務信息諮詢；市場調查；市場營銷策劃；教育培訓；保潔服務；酒店預訂；票務代理；物業管理；自有物業租賃；機械設備租賃；汽車租賃；國內貨運代理；一類醫療器械的銷售、二類醫療器械的銷售；攝影服務；婚姻介紹服務；稅務代理；家政服務；經營電子商務；機械設備、五金交電、電子產品、文具用品、體育用品、珠寶首飾、眼鏡、洗滌用品、護膚品、辦公設備、文化用品、廚房及衛生間用具、針紡織品、服裝、鞋帽、皮具、花卉、日用品、化妝品、玩具、初級農產品、計生用品、通訊設備、攝影器材、化妝品、家具、金銀珠寶首飾、裝飾材料、工藝禮品、鐘錶、汽車和摩托車配件、機器人、儀器儀表、衛生潔具、陶瓷製品、橡膠及塑料製品的銷售；車載設備、家用電器、智能產品、智能電子設備、數碼產品、計算器軟、硬、件及輔助設備銷售及上門安裝、上門維修。日用雜品銷售，飛機票、車船票、景點門票的票務代理，從事廣告業務；為餐飲企業提供管理服務；經營電子商務；信息技術服務、軟件服務；健身休閒活動；體育場地設施經營。互聯網信息服務。人力資源服務，人才中介服務；勞務派遣；倉儲服務；預包裝食品、酒類的銷售。餐飲服務、普通貨運；未經加工的堅果、乾果銷售、寵物食品零售。第二類增值電信業務。</p>

公司名稱	營業範圍
深圳精匠雲創科技有限公司	液態金屬開發、設計與銷售；高端精密裝備與零配件的技術開發；工業互聯網技術研發、大數據應用技術開發、人工智能產品技術研發與銷售；精密智能製造技術諮詢及相關勞務輸出；國內貿易；貨物及技術進出口。高速超硬刀具、微細絲錐、刀片、單晶及聚晶鑽石刀具、高端組合刀具、高端智能刀具、納米塗層的開發、設計、生產、檢測與銷售；勞務派遣。
深圳精基精密機械貿易有限公司	國內貿易，貨物及技術進出口；機械設備及零組件、模具加工零組件、金屬加工零組件、自動化機器人及零組件、LED 照明器材、金屬材料、塑料材料、化工化學材料、包裝材料的銷售；計算機軟件的技術開發與銷售；機械設備的租賃、上門維修；代理報關、代理報檢；平面設計；電腦設計；美術設計、包裝設計；網頁設計；從事廣告業務；展覽展示策劃；製造工業技術開發；經營電子商務；國內貨運代理，國際貨運代理；市場營銷策劃，會務策劃，商務信息諮詢，教育培訓信息諮詢。自動化設備、工業機器人、自動化零組件的技術開發、生產、銷售；非金融機構支付服務業務；電子認證服務。
創新智廠加速器(深圳)有限公司	科技企業孵化服務；創業投資業務；代理其他創業投資企業等機構或個人的創業投資業務；創業投資諮詢業務；為創業企業提供創業管理服務業務；參與設立創業投資企業與創業投資管理顧問機構；會議服務；科研信息諮詢、產業化配套服務；企業管理諮詢；經濟信息諮詢；市場調查；物業租賃。物業管理。
創億富能科技(北京)有限公司	技術開發、技術諮詢、技術轉讓、技術推廣、技術服務；軟件開發；應用軟件服務；基礎軟件服務；計算機系統服務；倉儲服務；設備維修、租賃；銷售機械設備、電氣設備、五金交電、電子產品、通訊設備。
勝益國際股份有限公司	管理顧問業、電腦及其週邊設備製造業、電腦及事務性機器設備批發業、電腦及事務性機器設備零售業、光學儀器製造業、模具製造業、精密儀器批發業、精密儀器零售業、產品設計業、國際貿易業。
富士康(昆山)電腦接插件有限公司	研製、生產、加工用於電腦及電腦周邊設備；服務器、手機及網絡通訊設備；音像、影視設備等以及汽車電氣系統的新型機電組件、光電子器件等新型電子元器件，遊戲機配套用接插件(不含整機)，儀用接插件等新型儀表元器件，精沖模、精密型腔模、模具標準件；線纜及線纜組件；塑膠粒及其再生處理；太陽能光伏電池零組件；以下產品限分廠生產：電源適配器、通訊變壓器、靜止式變流器、蓄電池(理電池)、檢測設備及其上述產品零配件和相關軟件的開發，從事金屬及塑料製品、包裝材料、電子及電氣零組件、環境有害物質的檢測，計量器具的校準與保養，塑料染配色、調質、改性、加工，提供相關技術、管理諮詢；銷售自產產品。
富士康(南京)軟件有限公司	電腦軟件產品開發、生產、銷售；數碼產品的開發、研製與銷售；規劃軟件系統並同產品開發、研製及做整體集成規劃配套之硬件銷售；電腦軟件技術研究、系統導入顧問服務、軟件代工(代加工)、軟件測試；計算機及通信設備租賃；電腦系統整合、網絡信息諮詢管理及數位內容設計；辦公設備的維修。從事與本企業生產同類產品、計算機消耗材料的商業批發及進出口業務。
富士康(瀋陽)精密工業有限公司	電視機製造，汽車零部件及配件製造，機械電氣設備製造，移動終端設備製造，智能車載設備製造，物聯網技術研發，物聯網設備製造，電子元器件製造，軟件開發，普通貨物倉儲服務(不含危險化學品等需許可審批的項目)，非居住房地產租賃，園區管理服務，停車場服務，洗車服務，電子產品銷售，家用視聽設備銷售，汽車零配件零售，新能源汽車整車銷售，新能源汽車電附件銷售，新能源汽車換電設施銷售，機動車充電銷售，充電樁銷售，汽車裝飾用品銷售，電動汽車充電基礎設施運營。
富士康工業互聯網股份有限公司	許可經營項目是：工業互聯網技術研發；通訊系統研發；企業管理服務；從事電子產品及其零配件的進出口及相關配套業務。

公司名稱	營業範圍
富士康科技集團有限公司	<p>熱水器、光學、計量、檢測儀器儀表、智能遙控器、電子加熱元器件、電源分配器、電源轉換接插座、五金塑膠製品、精密模具、各類計算機機箱、微型計算機、便攜式計算機、筆記本計算機、多媒體計算機和服務器、數據通信多媒體系統、新型顯示器、家用電熱器具及裝置、新型電力電子元器件、電線及電纜組件、電源供應器、電腦主機板、光電子專用材料、光電器材、有源及無源元器件、傳感器、單模光纖及支撐通信網的新技術設備、通信及網絡用相關卡板、光盤驅動器、多媒體電腦用視頻訊號錄製和重放設備、數字音視頻系統、精密陶瓷產品、光通訊陶瓷套管、光電夾工具、光電製造設備、塑料及其製品、數字照相機及關鍵件、複印機、無線電話、電子專用設備(含手機製造設備、半導體製造設備、LCD 面板製造設備)、投影機、錫膏、液晶數字電視機、自動化接口設備、移動電話、多媒體電話、衛星導航定位接收設備、智能型電子玩具、汽車、家電及通訊等電子產品的鋅、鋁合金壓鑄及機加工零配件、多維立體眼鏡、液晶一體銷售終端電子收款機、打印機墨盒、新型環保節能燈具、袖珍式數據錄放機器、安控產品、自動提款機、微型現金清分機、太陽能電池、太陽能電池組、智能穿戴產品、各類攝影攝像機及其附件、多媒體錄製設備、自動櫃員機、太陽能發電裝置、智慧移動服務設備、二類醫療器械及上述產品的同類產品兼其零組件、配件(遊戲機、數字衛星電視接收機除外)的研發、設計、銷售、進出口及相關配套業務；非配額許可證管理、非專營商品的收購出口業務；技術諮詢業務；廣告業務；包裝業務；倉儲業務；物流業務；太陽能光伏並網發電及銷售、合同能源管理業務；轉讓自行研發的技術成果。振蕩霧化器的銷售。熱水器、光學、計量、檢測儀器儀表、智能遙控器、電子加熱元器件、電源分配器、電源轉換接插座、五金塑膠製品、精密模具、各類計算機機箱、微型計算機、便攜式計算機、筆記本計算機、多媒體計算機和服務器、數據通信多媒體系統、新型顯示器、家用電熱器具及裝置、新型電力電子元器件、電線及電纜組件、電源供應器、電腦主機板、光電子專用材料、光電器材、有源及無源元器件、傳感器、單模光纖及支撐通信網的新技術設備、通信及網絡用相關卡板、光盤驅動器、多媒體電腦用視頻訊號錄製和重放設備、數字音視頻系統、精密陶瓷產品、光通訊陶瓷套管、光電夾工具、光電製造設備、塑料及其製品、數字照相機及關鍵件、複印機、無線電話、電子專用設備(含手機製造設備、半導體製造設備、LCD 面板製造設備)、投影機、錫膏、液晶數字電視機、自動化周邊設備、行動電話、多媒體電話、衛星導航定位接收設備、智能型電子玩具、汽車、家電及通訊等電子產品的鋅、鋁合金壓鑄及其加工零配件、多維立體眼鏡、液晶一體銷售終端電子收款機、打印機墨盒、新型環保節能燈具、袖珍式數據錄放機器、安控產品、自動提款機、微型現金清分機、太陽能電池、太陽能電池組、智能穿戴產品、各類攝影攝像機及其附件、多媒體錄製設備、多媒體播放器、自動售貨機(包括錢幣兌換機)、自動櫃員機、太陽能發電裝置、遊戲機、遊戲機外殼、虛擬實境產品外殼、軟件產品、物聯網電子軟硬件、計算機軟硬件、計算機系統集成、計算機網絡技術、計算機網絡軟件、計算機應用軟件、智慧移動服務設備、二類醫療器械及上述產品的同類產品兼其零組件、配件的生產；精密儀器、設備維修；鋼板衝壓、裁切加工。振蕩霧化器的加工。以上經營範圍不含衛星電視廣播地面接收設施及關鍵件、導航電子地圖編制。</p>
富士康智慧農業(深圳)有限公司	<p>農產品的生產、銷售、加工、運輸、貯藏及其他相關服務；智能農業管理；技術服務、技術開發、技術諮詢、技術交流、技術轉讓、技術推廣；蔬菜種植；新鮮蔬菜批發；新鮮蔬菜零售；包裝服務；與農業生產經營有關的技術、信息、設施建設運營等服務。</p>
富士康電子工業發展(昆山)有限公司	<p>研製、生產、加工用於電腦及電腦周邊設備、服務器、手機及網絡通訊設備、音像、影視設備等以及汽車電氣系統的連接器、線纜組件、光電子器件等新型電子元器件，新型儀表元器件，精密模具及其上述產品零配件，銷售自產產品。</p>

公司名稱	營業範圍
富士康精密組件(深圳)有限公司	生產經營電子計算器零配件接口設備及接插件、新型電子元器件及電力電子元器件、新型儀表元器件及材料、精密模具及配件、新型顯示器件、電子遊戲機、微型計算器及其相關零組件。產品100%外銷。增加：開發、生產經營DVD只讀光驅、刻錄機光驅成品及相關零組件；CD只讀光驅、刻錄機光驅成品及相關零組件；DVD播放器、便攜式DVD播放器成品及相關零組件。提供自產產品售後服務。自有物業租賃。
富士康精密電子(太原)有限公司	電子元器件製造；人工智能應用軟件開發；網絡與信息安全軟件開發；終端測試設備製造；照相機及器材製造；通信設備製造；網絡設備製造；模具製造；信息技術諮詢服務；電子產品銷售；貨物進出口；通訊設備修理；顯示器件製造；機械設備研發；集成電路製造；軟件開發；人工智能理論與算法軟件開發；人工智能基礎軟件開發；技術服務、開發諮詢、交流、轉讓、推廣；數字文化創意軟件開發；雲計算裝備技術服務；智能機器人的研發；互聯網銷售；信息系統集成服務；顯示器件銷售；其他專用儀器製造；專業設計服務；專用設備修理；儀器儀表修理；電氣設備修理；倉儲設備租賃服務；數據處理和存儲支持服務；集成電路銷售；移動終端設備製造；虛擬現實設備製造；汽車零部件研發；汽車零部件及配件製造；汽車零部件零售；摩托車及零部件研發；摩托車零配件製造；摩托車及配件零售；自行車製造；自行車及零配件零售；有色金屬鑄造；模具銷售。檢驗檢測服務。
富士康精密電子(煙台)有限公司	開發、生產、加工新型電子元器件、移動通信系統、基站、交換設備及數字集群系統設備及其零部件、電子產品測試儀器、數字照相機及關鍵件及與以上產品相關的模具，組裝液晶電視機及數字電視機，相關技術諮詢與售後服務，並銷售公司自產產品；提供合同能源管理服務，新型環保節能燈具的批發業務；電動及非電動助力車的開發、設計、生產、加工、銷售。
富友萬得(武漢)商貿有限公司	食品經營(銷售預包裝食品)；貨物進出口；第二類醫療器械生產；食品生產；食品經營；飲料生產。自動售貨機銷售；技術服務、技術開發、技術諮詢、技術交流、技術轉讓、技術推廣；廣告設計、代理；廣告製作；廣告發佈(非廣播電臺、電視臺、報刊出版單位)；電子產品銷售；單用途商業預付卡代理銷售；家用電器銷售；氣體、液體分離及純淨設備銷售；第二類醫療器械銷售；機械設備銷售；機械設備研發；勞動保護用品生產；勞動保護用品銷售；醫護人員防護用品零售；醫護人員防護用品批發；日用口罩(非醫用)生產；日用口罩(非醫用)銷售；醫護人員防護用品生產(I類醫療器械)；商業、飲食、服務專用設備製造；商業、飲食、服務專用設備銷售。
富可達科技股份有限公司	有線通信機械器材製造業、無線通信機械器材製造業、電腦及其週邊設備製造業、電腦及事務性機器設備批發業、電信器材批發業、資訊軟體批發業、電腦及事務性機器設備零售業、電信器材零售業、國際貿易業、管理顧問業、資訊軟體服務業、產品設計業、電信管制射頻器材輸入業、資訊軟體零售業。
富弘精密組件(深圳)有限公司	生產經營各類插頭和插座、塑膠、模具及其零部件、電信通訊接插件、電腦網絡接插件、儀器儀表設備、電腦零部件的自動化製造設備；產品70%外銷。增加：生產經營其他新型電子元器件及電力電子元器件、光電器件；增營產品70%外銷。增加：生產經營電腦機箱組件，電腦散熱裝置、數據通信多媒體系統設備。增營產品70%外銷。從事貨物、技術進出口。
富名拓物業管理(深圳)有限公司	物業管理；自有房屋租賃；機動車充電銷售。
富金通網絡科技服務(上海)有限公司	網絡科技領域內的技術開發、轉讓、諮詢、服務，信息技術諮詢服務，信息諮詢服務，信息系統集成服務，計算機、軟件及輔助設備、環保設備、電氣設備、電子產品、五金產品、電子元器件、機械設備、通信設備、模具的銷售，從事貨物及技術的進出口業務。
富金精密工業(深圳)有限公司	生產經營新型電子元器件、精密模具、儀器儀表、計算機外殼及各種機箱及其衝壓五金塑料製品；微型計算機、多功能微型計算機、便攜式計算機、筆記本計算機、多媒體計算機和服務器、數據通信多媒體系統設備、新型顯示器、支撐通信網的新技術設備、數據及語言交換機、路由器、通信及網絡用相關卡板、計算機高性能板卡；上述產品的零配件、移動電話零配件。從事計算機輔助設計、輔助製造、輔助測試及其它應用系統，信息通訊網絡系統及其它應用系統的技術開發、諮詢、自產產品的售後技術服務。

公司名稱	營業範圍
富金機網絡科技(河南)有限公司	計算機網絡技術研發、技術服務、技術諮詢；從事貨物及技術進出口業務；機械設備、機械設備零組件、模具加工零組件、金屬加工零組件、自動化機器人及零組件、LED 照明器材、金屬材料、塑料材料、化工產品、包裝材料的銷售；計算機軟件的技術開發與銷售；機械設備租賃、維修及技術服務。
富昱能源科技(昆山)有限公司	從事太陽能邊框、光伏支架、地樁及其零配件、金屬緊固件、汽車零部件的研發、商業批發和進出口業務。太陽能光伏發電相關項目的投資建設及電力運營業務(裝機容量 4MW)，合同能源管理，節能產品及系統的集成，銷售自產產品；太陽能光伏系統集成及施工安裝，光伏發電技術諮詢服務。
富昱能源科技(阜寧)有限公司	研發、生產、加工組裝太陽能電池、光伏應用產品及相關零部件。
富昱置業(上海)有限公司	許可項目：房地產開發經營。一般項目：非居住房地產租賃；物業管理；停車場服務；信息諮詢服務(不含許可類信息諮詢服務)；企業管理；日用百貨銷售；服裝服飾批發；服裝服飾零售。
富盈數據股份有限公司	資料儲存媒體製造及複製業、資訊軟體批發業、資訊軟體零售業、其他零售業、無店面零售業、其他綜合零售業、國際貿易業、智慧財產權業、投資顧問業、管理顧問業、其他顧問服務業、資訊軟體服務業、資料處理服務業、電子資訊供應服務業、協力廠商支付服務業、一般廣告服務業、廣告傳單分送業、網絡認證服務業、市場研究及民意調查業、其他工商服務業。
富准精密模具(淮安)有限公司	研發、生產、加工精沖模、精密型腔模、模具標準件；電子專用設備、測試儀器、工模具；計算機塑膠外殼組件、計算機金屬外殼組件等新型電子元器件及其配件和相關軟件的開發，銷售自產產品。
富准精密模具(嘉善)有限公司	電子元器件與機電組件設備製造；金屬工具製造；工業自動控制系統裝置製造；數控機床製造；電子測量儀器製造；工業機器人製造；特殊作業機器人製造；服務消費機器人製造；智能型機器人的研發；智能控制系統集成；工業控制計算機及系統製造；計算機軟硬件及外圍設備製造；音響設備製造；家用電器製造；環境保護專用設備製造；塑料製品製造；金屬材料製造；有色金屬合金製造；模具製造；有色金屬壓延加工；機械零件、零部件加工；人工智能通用應用系統；專用設備修理；通用設備修理；電氣設備修理；自動化高架立體倉儲設備、數字音(視頻)編解碼設備製造。許可項目：第二類醫療器械生產；第三類醫療器械生產；貨物進出口。
富晉精密工業(晉城)有限公司	電子零組件的精密模具零組件、自動化機械精密零組件、金屬模具零組件等工業用精密模具的開發、設計、生產和銷售；開發、生產、銷售半導體元器件專用材料，新型電子元器件、電子專用設備、陶瓷原料的標準化精製及精密塑膠製品，提供售後服務；數字照相機及關鍵件開發與生產。
富泰京精密電子(北京)有限公司	一般項目：電子元器件製造；電視機製造；移動終端設備製造；移動通信設備製造；通信設備製造；通用設備製造(不含特種設備製造)；專用設備製造(不含許可類專業設備製造)；機械電氣設備製造；電子測量儀器製造；終端計量設備製造；影視錄放設備製造；照相機及器材製造；家用電器製造；智能無人飛行器製造；計算機軟硬件及外圍設備製造；數字家庭產品製造；虛擬現實設備製造；可穿戴智能設備製造；智能家庭消費設備製造；文化、辦公用設備製造；汽車零部件及配件製造；工業機器人製造；智能車載設備製造；導航終端製造；衛星移動通信終端製造；服務消費機器人製造；電子專用設備製造；電子(氣)物理設備及其他電子設備製造；網絡設備製造；安防設備製造；信息安全設備製造；音響設備製造；互聯網設備製造；物聯網設備製造；氣體、液體分離及純淨設備製造；模具製造；技術服務、技術開發、技術諮詢、技術交流、技術轉讓、技術推廣；信息系統集成服務；人工智能行業應用系統集成服務；國內貿易代理；採購代理服務；銷售代理；貨物進出口；技術進出口；進出口代理。許可項目：廣播電視傳輸設備製造；消毒器械生產；第二類醫療器械生產；第三類醫療器械生產。

公司名稱	營業範圍
富泰京精密電子(煙台)有限公司	研發、生產、加工新型電子元器件、移動通信系統(含移動電話)、數字集群系統設備及其零部件、電子產品測試儀器、數字照相模組及關鍵件、電子產品零組件，銷售自產產品並提供自行開發的技術諮詢、技術服務；電子設備及其原材料、零部件的批發及其進出口。
富泰國際投資股份有限公司	一般投資業、創業投資業、投資顧問業、管理顧問業。
富泰康電子研發(煙台)有限公司	研究、開發大中型電子計算機、便攜式電子計算機、工控機、新型電子元器件、電子專用設備、新型儀表元器件、精沖模、模具標準件及上述產品的零配件；研究、開發及銷售高端路由器、網絡交換機、大容量光(磁)盤驅動器及其部件、數字照相機及關鍵件、集成電路、系統集成電路、操作系統、軟件系統、服務器、遊戲機、手機等產品的外觀設計及機構件的結構設計，汽車、摩托車模具、夾具設計；信息技術諮詢與服務；貨物及技術進出口、代理進出口；自身研發成果的轉讓。
富泰康精密組件(深圳)有限公司	生產經營各種新型電子元器件及工模具、各類印刷電路板、電源插頭、插座及電腦外圍設備。產品 70% 外銷。增加：生產經營電子遊戲機、數字音、視頻系統及其零附件(不含電視機及國家限制產品)，微型計算機、電腦機箱及其相關衝壓五金、塑膠零組件。增營產品中數字音、視頻系統及其零附件 100% 外銷；其它產品 70% 外銷。增加：生產經營數據通信多媒體系統設備、支撐通信網的新技術設備及移動電話零配件。增營產品 5% 外銷。增加：生產經營數據及語音交換機、路由器及相關配件，從事信息、通信系統網絡技術開發、技術諮詢，提供自產產品售後技術服務；增營 70% 外銷。
富泰捷科技發展(深圳)有限公司	手機零配件、電子遊戲機及其零配件、電子產品及其零配件的研發；電子元器件、計算機軟硬件及其零配件、電子產品及其零配件、機械設備及其零配件、遊戲遊藝設備、化工產品的研發、批發、技術諮詢、進出口及相關配套業務，轉讓自行研發的技術成果及上述產品的售後服務；貨物及技術進出口(不含分銷、國家專營專控商品)；企業管理信息諮詢；自有物業租賃；以承接服務外包方式從事系統應用管理和維護、信息技術支援管理、財務結算、數據處理的外包服務；有色金屬(錫膏、錫條、錫錠等錫類物料，銅杆、銅帶、磷銅球、銅箔、銅合金等銅類物料)的銷售；一次性普通醫用口罩、N95 口罩、額溫槍的批發、進出口及相關配套業務；智能工廠系統整體解決方案的研發、設計；智能化生產線、智能製造裝備的研發、設計；新興能源與節能技術服務。新興能源技術研發；新能源汽車電附件銷售；智能輸配電及控制設備銷售；光伏設備及元器件銷售；太陽能發電技術服務；太陽能熱發電裝備銷售；太陽能熱發電產品銷售。生產經營手機零配件、電子遊戲機及其零配件、電子產品及其零配件；電子元器件及零組件、計算機軟硬件及其零配件、電子產品及其零配件、機械設備及其零配件的維修業務。輸電、供電、受電電力設施的安裝、維修和試驗；發電業務、輸電業務、供(配)電業務。
富泰華工業(深圳)有限公司	充電樁銷售；電動自行車銷售；助動自行車、代步車及零配件銷售；智能家庭消費設備銷售。輸配電及控制設備製造；智能家庭消費設備製造；助動車製造；開發、設計、生產及經營遊戲機及其零配件、氣動控制元件、移動電源、手機、移動通信系統及其零配件、計算機主機板與外圍設備、五金塑膠製品、精密模具、微型計算機、便攜式計算機、筆記本計算機、數據通信多媒體系統、新型顯示器、數字音視頻系統。從事非配額許可證管理、非專營商品的收購出口業務，包裝業務。生產經營大中型電子計算機、液晶顯示幕零配件；環境保護(污水處理)設施運營；生產經營移動通訊設備(含可穿戴式)、汽車零配件、銷售點情報管理系統(POS 機)、智慧筆)；研磨材料的批發。生產加工無線通訊測試儀、玩具。數碼產品、電子產品、計算機軟硬件及其輔助設備、家用電器、售後諮詢及上門安裝與維修；從事上述產品的同類商品及計算機軟硬件、智能設備、智能電子產品、一類醫療器械、智能家居設備軟硬件、衛浴潔具、家具的研發、批發、技術諮詢、技術服務、進出口及相關配套業務；轉讓自行研發的技術成果。提供老年人護理服務、護理諮詢。餐飲管理；餐飲服務。

公司名稱	營業範圍
富泰華精密工業(威海)有限公司	<p>模具製造、銷售；化工產品銷售；金屬材料製造；金屬加工機械製造；機械零件、零部件加工；金屬切削加工服務；機械設備研發；電子元器件製造；複印和膠印設備製造；複印和膠印設備銷售；文化、辦公用設備製造；辦公設備銷售；辦公設備耗材製造；辦公設備耗材銷售；增材製造裝備製造；增材製造裝備銷售；非居住房地產租賃；貨物進出口；技術進出口。</p>
富泰華精密電子(成都)有限公司	<p>可穿戴智能設備、投影設備及零配件的製造、研發、銷售以及技術服務；從事金屬製品模具、非金屬製品模具、夾治具、檢校治具及其零配件的設計與製造；從事信息通訊網絡系統及其它應用系統的技術開發及諮詢；包裝業務；倉儲業務；從事各類鋼板、鋁(型)材的裁切、折彎、焊接加工；從事自動化設備及相關配件的開發、生產、維護與售後服務；電子產品、數碼產品、電腦軟件硬件及其輔助設備、家用電器的批發及零售；技術服務及售後諮詢、安裝維修服務；從事上述產品的同類商品的批發、進出口及相關配套服務；提供自產產品的售後服務及其零組件技術服務；機械設備租賃；設計、製作、代理、發佈廣告(不含氣球廣告)；攝影攝像服務；市場營銷策劃；裝飾工程設計及施工(憑資質證書經營)；組織策劃文化藝術交流活動；圖文設計及製作；企業管理諮詢；教育諮詢；人力資源中介服務；質檢技術服務；二類醫療器械的生產及銷售；日用口罩(非醫用)生產及銷售；塑料製品的加工、製造、批發及零售；再生資源回收與利用。</p>
富能新能源科技服務(南陽)有限公司	<p>提供用能狀況技術診斷和節能專案設計，照明系統技術節能改造、運行維護管理的專業服務；新能源科技服務領域及節能及智能產品的規劃及技術服務，節能專案改造工程。</p>
富連網股份有限公司	<p>電腦設備安裝業、簡易電信設備安裝業、電腦及事務性機器設備批發業、電信器材批發業、資訊軟體批發業、電子材料批發業、電腦及事務性機器設備零售業、電信器材零售業、資訊軟體零售業、電子材料零售業、其他零售業、無店面零售業、其他綜合零售業、國際貿易業、電信管制射頻器材輸入業、電信業務門號代辦業、其他工商服務業、倉儲業、理貨包裝業、文教、樂器、育樂用品批發業、文教、樂器、育樂用品零售業、其他機械器具批發業、其他機械器具零售業、電器零售業、汽、機車零件配備批發業、汽、機車零件配備零售業、電池批發業、電池零售業、一般廣告服務業、廣告傳單分送業、藝文服務業、仲介服務業、租賃業、資訊軟體服務業、資料處理服務業、網絡認證服務業。</p>
富頂精密組件(深圳)有限公司	<p>生產經營各類插頭和插座、塑膠製品、模具及其零部件、電信通訊接插件、儀表設備、新型電子元器件；產品 70%外銷。研發、生產經營手機相關零配件、各類配電開關、藍牙音箱、無線影音分享器、紙箱、泡棉、非標自動化設備、自動光學檢測設備、自動化設備；從事上述產品及其零組件、配件及同類商品的批發、進出口、技術諮詢、技術服務及相關配套業務；轉讓自行研發的技術成果；從事上述產品的上門安裝維修服務及售後服務。</p>
富智康(天津)精密工業有限公司	<p>開發、生產、加工、銷售及維修第三代及後續移動通信系統手機、新型電子元器件、移動通信系統、基站、交換設備及數字集群系統設備及其零部件、電子產品測試儀器、數字照相機及關鍵件及與以上產品相關的模具，並提供相關的技術諮詢和售後服務；自有廠房租賃。</p>
富智康(南京)通訊有限公司	<p>第三代及後續移動通信系統手機開發製造，計算機、手機相關軟硬件的開發測試、系統集成、應用服務及相關技術服務；2G/3G 手機、智能手機、網卡、平板計算機等通訊系列產品、通訊模組及軟件的進出口、批發、佣金代理(拍賣除外)及相關配套服務。一般項目：物聯網設備製造；物聯網技術研發；物聯網設備銷售；物聯網技術服務；軟件開發；人工智能硬件銷售；智能車載設備銷售；智能機器人銷售；電子元器件批發；進出口代理；貨物進出口；計算機軟硬件及輔助設備批發；計算機及辦公設備維修；網絡設備銷售；電子產品銷售；光電子器件銷售；通訊設備修理；智能無人飛行器製造；智能無人飛行器銷售；顯示器件製造；顯示器件銷售；家用電器銷售；技術服務、技術開發、技術諮詢、技術交流、技術轉讓、技術推廣；計算機軟硬件及輔助設備零售；5G 通信技術服務；日用電器修理；智能機器人的研發；特殊作業機器人製造。</p>

公司名稱	營業範圍
富智康國際股份有限公司	管理顧問業、電信器材批發業、電信器材零售業、電子材料批發業、電子材料零售業、產品設計業、資訊軟體服務業、電信管制射頻器材輸入業。
富智康精密組件(北京)有限公司	電子(氣)物理設備及其他電子設備製造；電子元器件製造；模具製造；模具銷售；計算機軟硬件及外圍設備製造；移動終端設備製造；移動通信設備製造；通信設備製造；通用設備製造(不含特種設備製造)；國內貿易代理；採購代理服務；銷售代理；貨物進出口；技術進出口；進出口代理；技術服務、技術開發、技術諮詢、技術交流、技術轉讓、技術推廣；環境保護專用設備製造；氣體、液體分離及純淨設備製造；塑料製品技術研發；汽車零部件及配件製造；廣播電視設備製造(不含廣播電視傳輸設備)；第一類醫療器械生產；金屬製品研發；日用雜品製造；人工智能行業應用系統集成服務；影視錄放設備製造；電視機製造；互聯網設備製造；物聯網設備製造；照相機及器材製造；機械電氣設備製造；家用電器製造；智能無人飛行器製造；虛擬現實設備製造；可穿戴智能設備製造；智能家庭消費設備製造；文化、辦公用設備製造；智能車載設備製造；網絡設備製造；安防設備製造；信息安全設備製造；數字家庭產品製造；物業管理；電子元器件批發；計算機軟硬件及輔助設備批發；移動終端設備銷售；移動通信設備銷售；通信設備銷售；環境保護專用設備銷售；氣體、液體分離及純淨設備銷售；塑料製品銷售；服務消費機器人銷售；智能型機器人銷售；汽車零配件批發；第一類醫療器械銷售；金屬製品銷售；日用雜品銷售；家用電器銷售；互聯網設備銷售；物聯網設備銷售；照相機及器材銷售；機械電氣設備銷售；智能無人飛行器銷售；可穿戴智能設備銷售；智能家庭消費設備銷售；智能車載設備銷售；網絡設備銷售；安防設備銷售；信息安全設備銷售。消毒器械生產；第二類醫療器械生產；第三類醫療器械生產；食品用塑料包裝容器工具製品生產。
富智康精密電子(廊坊)有限公司	開發、生產、加工新型電子元器件；移動通信系統、手機、基站、交換設備及數字集群系統設備及其零部件；便攜性微型計算機、輕型平板顯示器及其零部件；電子產品測試儀器；數字照相機及其關鍵件，多媒體電子產品、電子設備及其零部件製造；自動化設備、電子專用設備(含手機製造設備、半導體製造設備、LCD 面板製造設備)製造及設備維修；精密儀器、機器人設備及機加工零配件製造；汽車零部件及配件製造；以及與以上產品相關的模具、治具、檢具，並提供相關的檢測業務及自行開發技術的技術服務、技術諮詢、技術培訓與售後服務；銷售本公司自產產品；上述產品的同類商品以及自製產品所耗用之刀具、耗材的批發、進出口、佣金代理業務。
富翔(上海)股權投資基金合夥企業	股權投資，實業投資，投資諮詢，投資管理，企業管理諮詢，商務信息諮詢。
富翔精密工業(昆山)有限公司	研發、生產、加工新型電子元器件(新型機電元件)；新型儀表元器件，精密模具，工模具；便攜式電腦及組件；電子專用設備、測試儀器、三軸以上聯動的數控機床、數控系統及伺服裝置，數字電視機，新型平板顯示器件，數字放聲設備，數字音、視頻編解碼設備，觸控系統(觸控螢幕、觸控組件等)、智能家居設備、醫療儀器設備及器械、影視錄放設備、通信系統設備、智能消費設備及其上述產品零配件和相關軟件的開發；PC+ABS、無鹵阻燃 PC+ABS、PC+ABS+玻纖、ABS+PMMA、ABS+PET 等塑膠合金；廢舊塑料的再利用；銷售自產產品。
富華杰工業(深圳)有限公司	生產經營多媒體電話、包裝業務、便攜式微型計算機、新型平板顯示器件，計算機的輔助設計、輔助測試、打印機、移動電話、數字音視頻系統、打印機墨水匣、數碼相機及其零組件、遊戲機。上述產品的同類商品及光電產品、固體照明光源(LED 及同類產品)、燈具及配套件的批發、進出口及相關配套業務。
富華科精密工業(深圳)有限公司	電子信息技術、網絡及通信技術之軟件產品開發設計；圖形圖像識別和處理系統開發；軟件產品開發；無線局域網(含支持 WAPI)、廣域網絡設備開發；移動通訊系統手機、基站、核心網設備以及網絡檢測設備開發。

公司名稱	營業範圍
富華科精密工業(貴州)有限公司	開發、生產、經營消費性電子產品主板、電源板、光電板、驅動板、燈條及其零配件；消費性電子產品及其零配件、表面粘著技術設備的銷售；自產產品的檢測維修及售後服務。從事上述產品及其零配件、普通貨物的銷售、進出口及相關配套業務。設備租賃服務。
富貴康精密電子(貴州)有限公司	研發、生產並銷售中、大型電視，中、大型計算機，便攜式計算機，臺式計算機、多媒體數據處理機，移動通信系統及設備，新型電子元器件，電子白板，拼接牆，新能源，節能產品，LED 燈具，太陽能照明系統，智能燈杆，多媒體網絡智能機，新型遊戲機，電子數碼產品，智能監控設備，服務器，自動光交換網絡設備、高速存儲系統及智能化存儲設備，網絡信號分析儀及上述產品的周邊商品和相關零配件，軟硬件應用系統整合，並進行售後維修服務。研發、製造、檢測、安裝、維修 LED 顯示產品，照明系統節能改造，城市照明智能控制系統合同能源管理 EMC。從事上述公司非自產產品(遊戲機除外)的進出口、批發及相關配套業務。環境保護(污水治理、廢氣治理)設施運營，環保技術服務，勞務服務(不含勞務派遣)。
富陽新能源科技(南陽)有限公司	光伏發電；對光伏發電、系統集成等新能源項目及相關配套設施、設備的投資、採購、銷售、管理；以及相關技術開發與應用、諮詢服務；投資管理(自有資金的投資管理)及投資諮詢
富盟電子科技(菏澤)有限公司	研發、生產、加工用於電腦及電腦周邊設備、服務器、網絡通訊設備、音像、影視設備以及汽車電氣系統的電子接插件、線纜組件、新型電子元器件、新型儀表元器件；上述產品零配件和相關軟件的開發；銷售自產產品。
富聖光電科技(昆山)有限公司	光電科技領域內的技術開發、技術轉讓、技術諮詢、技術服務，光通訊模組、高速連接器及線纜的開發、製造；新能源汽車充電系統的開發、測試，銷售自產產品；光電產品的銷售。汽車零部件及配件製造。
富鼎電子科技(嘉善)有限公司	電子元器件與機電組件設備製造；電子元器件與機電組件設備銷售；數控機床製造；數控機床銷售；電子測量儀器製造；電子測量儀器銷售；工業機器人製造；工業機器人銷售；特殊作業機器人製造；服務消費機器人製造；服務消費機器人銷售；智能機器人的研發；計算機軟硬件及外圍設備製造；計算機軟硬件及輔助設備批發；計算機軟硬件及輔助設備零售；工業控制計算機及系統製造；工業控制計算機及系統銷售；音響設備製造；音響設備銷售；模具製造；模具銷售；機械零件、零部件加工；機械零件、零部件銷售；人工智能通用應用系統；日用口罩(非醫用)生產；日用口罩(非醫用)銷售；勞動保護用品生產；勞動保護用品銷售；污水處理及其再生利用；智能機器人銷售；物料搬運裝備製造；物料搬運裝備銷售；智能倉儲設備銷售；廣播電視設備製造(不含廣播電視傳輸設備)；第二類醫療器械銷售；第二類醫療器械租賃；醫用口罩批發。許可項目：第二類醫療器械生產；第三類醫療器械生產；醫用口罩生產；第三類醫療器械經營。
富鼎精密工業(鄭州)有限公司	開發、生產新型電子元器件、電子專用材料、電子專用設備、測試儀器、工模具、便攜式微型計算機、高端路由器、高檔服務器、計算機數字信號處理系統及板卡、太陽能電池、第三代及後續通信系統手機、數字音視頻編解碼設備、數字放聲設備、汽車電子裝置及其上述產品的零配件；金屬及非金屬製品模具的設計與製造；高技術有色金屬材料的生產；廢舊塑料的消解和再利用；銷售自產產品；開發和生產經營自動化設備、相關零配件以及設備維護和售後服務。
富夢網(杭州)科技有限公司	服務：計算機軟硬件的技術開發、服務、諮詢、成果轉讓，受託從事產品檢驗、檢測、打樣服務；銷售(含網上銷售)：計算機軟硬件、攝影器材、電子元器件、五金交電、辦公用品、陶瓷製品、工藝品、手機及配件、汽車配件、電子產品、玩具(除模擬玩具)；受託企業資產管理；貨物及技術進出口。
富聯云計算(天津)有限公司	貨物進出口。計算機軟硬件及外圍設備製造；計算機軟硬件及輔助設備批發；計算機軟硬件及輔助設備零售；雲計算設備銷售；雲計算設備製造；互聯網數據服務；模具製造；模具銷售；軟件開發；技術服務、開發、諮詢、交流、轉讓、推廣；計算機及通訊設備租賃；非居住房地產租賃。

公司名稱	營業範圍
富聯百佳泰(北京)貿易有限公司	計算機軟硬件及輔助設備零售；計算機軟硬件及輔助設備批發；電子元器件零售；電子元器件批發；五金產品零售；五金產品批發；軟件銷售；通訊設備銷售；機械設備銷售；電子產品銷售；電氣設備銷售；計算機系統服務；採購代理服務；貨物進出口；軟件開發；技術服務、技術開發、技術諮詢、技術交流、技術轉讓、技術推廣；銷售代理；計算機軟硬件及外圍設備製造；貿易經紀；進出口代理。
富聯卓越科技(紹興)有限公司	技術服務、技術開發、技術諮詢、技術交流、技術轉讓、技術推廣；軟件開發；機械設備研發；電子元器件與機電組件設備製造；電子專用設備製造；電子元器件製造；電子元器件與機電組件設備銷售；電子專用設備銷售；電子產品銷售；計算機及通訊設備租賃；智能倉儲裝備銷售；計算機軟硬件及輔助設備零售；計算機軟硬件及輔助設備批發；通訊設備銷售；進出口代理；貨物進出口；技術進出口。
富聯科技(山西)有限公司	生產經營第三代及後續移動通訊系統手機、基站、核心網設備以及網絡檢測設備及其零組件、新型電子元器件及其零配件、可攜式醫療電子產品、數字音、視頻解碼設備及其零部件；金屬、非金屬材料與製品的研發、熱處理及表面處理工藝研發和製品模具的設計、製造；制程加工用耗材的開發、製備及其應用；保稅倉儲物流、維修檢測及售後服務業務提供相關的技術諮詢與售後服務,並銷售公司自產產品；智能製造升級、自動化整廠連線、自動化設備、計算機軟硬件及外部設備、智慧城市系統、工業製造控制軟件；工業機器人的技術開發、技術諮詢、技術轉讓、研發、設計、製造、銷售、維修；從事上述相關產品的進出口業務。
富聯科技(周口)有限公司	一般項目：移動終端設備製造；移動通信設備製造；通信設備製造；可穿戴智能設備製造；電子元器件製造；音響設備製造；計算機軟硬件及外圍設備製造；電子專用材料製造；金屬切削加工服務；金屬材料製造；模具製造；機械零件、零部件加工；移動終端設備銷售；移動通信設備銷售；通訊設備銷售；音響設備銷售；電子專用材料銷售；模具銷售；金屬材料銷售；金屬製品修理；機械零件、零部件銷售；再生資源銷售；新材料技術研發；普通貨物倉儲服務(不含危險化學品等需許可審批的項目)許可項目：海關監管貨物倉儲服務(不含危險化學品)；貨物進出口；技術進出口。
富聯科技(武漢)有限公司	生產移動通信系統手機及其零配件、基站、核心網設備以及網絡檢測設備及其零組件、新型電子元件、可攜式醫療電子產品、數字音、視頻解碼設備及其零部件；從事金屬、非金屬材料與製品的研發；熱處理及表面處理工藝研發和模具的設計、製造、批發兼零售；對本公司生產產品的維修檢測服務；倉儲服務(不含危險品)；工業機器人、周邊自動化治具、機械加工零配件的技術開發、生產、批發；智能家居產品及其零部件、智能穿戴式產品及零配件、塑料、五金製品、便攜式自動數據處理設備、便攜式電子瀏覽器、遙控器、揚聲器、智能車載電子產品、車聯網終端設備及零配件的研發、生產及銷售；貨物進出口、技術進出口、代理進出口。
富聯科技(晉城)有限公司	移動通信終端設備及零部件、數字音視頻解碼設備及零部件、機械自動化設備及零部件、電子元器件、模具的研發、生產、銷售及相關技術服務；多功能工業機器人的開發、生產、批發、維修；貨物進出口；技術進出口。
富聯科技(濟源)有限公司	生產經營第三代及後續移動通信系統手機、基站、核心網設備以及網絡檢測設備及其零組件、新型電子元器件、數字音、視頻解碼設備及其零部件；自動化設備檢測及研發，進行精密運動控制、機構模擬仿真、光機電控制系統、人工智能應用整合技術研究，實現智能製造 SCADA/BCS、M2M、智能決策控制、機器學習診斷與預測、綠色節能管理核心應用系統導入、優化、推廣；微小組件精密柔性組裝檢測、產品外觀/尺寸/結構瑕疵自動檢測等關鍵模組/設備開發導入；移動通訊系統手機研發及相關軟硬件的研發、測試、系統集成、應用服務及相關技術服務；從事金屬與非金屬製品模具的設計、製造；以及以上產品的維修及倉儲業務。

公司名稱	營業範圍
富聯科技(蘭考)有限公司	生產經營第三代及後續移動通訊系統手機、基站、核心網設備以及網絡檢測設備及其零組件、新型電子元器件及其零配件、可攜式醫療電子產品、數字音頻、視頻解碼設備及其零部件；從事金屬與非金屬材料與製品的研發、熱處理及表面處理工藝研發和製品模具的設計、製造；從事制程加工用耗材的開發、製備以及其應用；物流服務、倉儲服務(易燃、易爆、危險化學品除外)；維修檢測及售後服務；智能化設備、自動化設備、電子元器件、計算器領域內的技術開發、技術轉讓、技術諮詢、技術服務及相關產品的銷售及租賃(不含融資租賃)；從事貨物或技術進出口業務。
富聯科技(鶴壁)有限公司	許可項目：貨物進出口；技術進出口；海關監管貨物倉儲服務(不含危險化學品、危險貨物)；勞務派遣服務。一般項目：移動終端設備製造；移動通信設備製造；通信設備製造；可穿戴智能設備製造；電子元器件製造；音響設備製造；計算機軟硬件及外圍設備製造；電子專用材料製造；塑料製品製造；金屬材料製造；模具製造；金屬切削加工服務；金屬表面處理及熱處理加工；通訊設備修理；機械零件、零部件加工；金屬製品修理；移動終端設備銷售；移動通信設備銷售；通訊設備銷售；可穿戴智能設備銷售；音響設備銷售；模具銷售；金屬材料銷售；機械零件、零部件銷售；新材料技術推廣服務；工業設計服務；機械設備租賃；非居住房地產租賃；普通貨物倉儲服務(不含危險化學品等需許可審批的項目)
富聯科技服務(天津)有限公司	一般項目：信息技術諮詢服務；雲計算裝備技術服務；互聯網資料服務；軟件開發；數據處理和存儲支援服務；計算機系統服務；信息系統運行維護服務；計算機軟硬件及外圍設備製造；計算機軟硬件及輔助設備批發；計算機軟硬件及輔助設備零售；雲計算設備製造；雲計算設備銷售；網絡設備製造；網絡設備銷售；模具製造；模具銷售；機械零件、零部件加工；通用設備修理；通信傳輸設備專業修理；通信交換設備專業修理；專用設備修理；技術服務、技術開發、技術諮詢、技術交流、技術轉讓、技術推廣；計算機及辦公設備維修；貨物進出口。許可項目：海關監管貨物倉儲服務(不含危險化學品、危險貨物)。
富聯國雷電子(上海)有限公司	研發、生產、加工新型電子元器件，數字音、視頻編解碼設備，寬頻接入網通信系統設備，光交叉連接設備，以及上述產品的零配件生產和相關軟件的開發，銷售公司自產產品及同類產品，提供相關售後服務，計算機軟硬件及輔助設備、電子產品及配件、安防設備、智能家居、通訊設備、網絡設備、工業自動化設備、儀器儀表、太陽能光伏設備及配件、金屬製品的銷售，醫療器械經營，健康管理諮詢，計算機系統集成，計算機軟硬件開發，從事計算機、網絡科技領域內的技術諮詢、技術轉讓、技術服務、技術開發，電子商務，商務信息諮詢，從事貨物及技術的進出口業務。
富聯國基(上海)電子有限公司	生產、加工新型電子元器件(片式電子元器件、電力電子器件，光電子器件、敏感元器件及感測器生產、功率放大器，低雜訊放大器、無線傳輸模組)，數字音、視頻編碼解碼設備(STB 機頂盒，客戶端接入媒體網關(IAD,MTA)，視訊電話，語音分線器)，網絡、通信系統設備，異步轉移模式(ATM)及IP 數據通信系統，網絡交換機，路由器，數字微波同步系統傳輸設備，光同步、光交叉系列傳輸連接設備，筆記本計算機、液晶顯示器、手機外殼及模組，計算機散熱裝置及模組；精密模具及模具標準件，線纜、連接器、電子零件；計算機，服務器，遊戲機、音樂播放機、掌上計算機、電話機、數碼相機，投影機，DVD 播放機，便攜式 DVD 播放機，音樂播放器(MP3)，視頻播放器(MP4/MP5)及上述商品的周邊產品和零配件；衛星電視廣播地面接收設施(產品 100%出口)，衛星導航定位接收設備，汽車零部件；包裝印刷，工程塑料與塑料合金生產，廢舊塑料的消解及再利用。以上產品的零配件生產和相關軟件的開發，以及對以上產品的維修和商業性檢，銷售公司自產產品，並從事上述產品加工技術的研究、開發及中試(包括與國內科研院所合作研發)，轉讓自研成果，倉儲服務，從事貨物及技術的進出口業務。

公 司 名 稱	營 業 範 圍
富聯統合電子(杭州)有限公司	開發、生產：新型電子元器件、寬頻接入網通信系統設備、高端路由器、高端交換機、服務器及上述產品零配件；提供售後服務；從事上述產品的批發、進出口業務。
富聯統合電子(海寧)有限公司	研發、製造、加工：新型電子元器件、寬頻接入網通信系統設備、高端路由器、高端交換機、服務器及上述產品零配件；提供售後服務；經營本企業自產產品的出口業務和本企業所需的機械設備、零配件、原輔材料及技術的進口業務。
富聯富甲智創(深圳)科技有限公司	安防產品其零配件、服務器、存儲器、網絡交換機、路由器、視頻設備、數據終端設備、調製解調器、無線終端設備、有線終端設備、通訊網絡設備、微型計算器、安防產品及其零配件、數據線、電子產品及其零配件、計算器接口設備、音箱及其零配件的研發、銷售；工業互聯網軟硬件的開發、設計；數據庫及計算機網絡的技術諮詢、技術轉讓、技術服務；計算機軟件開發；從事廣告業務；企業管理諮詢；存儲器、網絡交換機、路由器、視頻設備、數據終端設備、調製解調器、無線終端設備、有線終端設備、通訊網絡設備、計算機軟件的技術開發、技術諮詢、技術轉讓、技術服務；經營電子商務；國內貿易；商務信息諮詢；電子產品及其零配件租賃；經營進出口業務。互聯網信息服務業務。
富聯富集雲(深圳)科技有限公司	工業自動化工程技術研發設計；安防產品其零配件、服務器、存儲器、網絡交換機、路由器、視頻設備、數據終端設備、調製解調器、無線終端設備、有線終端設備、通訊網絡設備、微型計算器、安防產品及其零配件、數據線、電子產品及其零配件、計算器接口設備、音箱及其零配件的研發、銷售；工業互聯網軟硬件的開發、設計；數據庫及計算機網絡的技術諮詢、技術轉讓、技術服務；計算機軟件開發；從事廣告業務；企業管理諮詢；存儲器、網絡交換機、路由器、視頻設備、數據終端設備、調製解調器、無線終端設備、有線終端設備、通訊網絡設備、計算機軟件的技術開發、技術諮詢、技術轉讓、技術服務；經營電子商務；國內貿易；商務信息諮詢；機械設備及零組件、模具加工零組件、金屬加工零組件、自動化機器人及零組件、LED 照明器材、金屬材料、塑料材料、包裝材料的銷售；機械設備的租賃、展覽展示策劃；製造工業技術開發及諮詢；市場營銷策劃；教育培訓(不含學科類培訓)；信息諮詢；電子產品及其零配件租賃(不含金融租賃業務)；經營進出口業務。建設工程(憑許可資質經營)、計算機設備、通信線路、監控設備及相關產品的租賃、上門安裝、上門維護、網絡佈線工程、通訊工程、監控工程的設計與施工。自動化設備、工業機器人、自動化零組件的技術開發、生產、銷售；電子認證服務；互聯網信息服務業務。
富聯富翼精密工業(東莞)有限公司	開發、生產、銷售：太陽能發電裝置逆變器及其零配件、通信網絡設備、網絡交換機、網絡服務器、路由器、天線、光通信設備、光連接器、機櫃、機殼、機箱、電子產品及其零配件、計算機接口設備；倉儲服務(不含危險化學品、易制毒化學品、成品油等危險品)；貨物或技術進出口。
富聯智能工場(太原)有限公司	機械設備研發；通用設備製造(不含特種設備製造)；通用設備修理；專用設備製造(不含許可類專業設備製造)；電子專用設備製造；專用設備修理；機械設備銷售；智能機器人的研發；工業機器人製造；智能機器人銷售；普通機械設備安裝服務；工業互聯網資料服務；軟件開發；技術服務、技術開發、技術諮詢、技術交流、技術轉讓、技術推廣。
富聯智能工場(鄭州)有限公司	應用軟件開發；互聯網信息服務、工業互聯網數據服務、人工智能科技、信息科技、智能工廠、視覺檢測、智能光電及語音辨識系統技術、數控系統、伺服系統及智能軟硬件、能源、環保、安全、消防、物聯網智控工程、節能與環保系統工程的諮詢與設計；自動化設備、自動化治具、工業機器人、金屬、非金屬材料與製品、製品模具、管理服務軟硬件(LED、自動倉儲)的研發、技術諮詢與轉讓、製造、設計、銷售、售後服務及租賃(不含融資租賃)；從事上述相關產品的倉儲及進出口業務。

公司名稱	營業範圍
富聯裕展科技(河南)有限公司	生產經營第三代及後續移動通信系統手機、基站、核心網設備以及網絡檢測設備及其零組件、新型電子元器件、數字音視頻解碼設備及其零組件；從事金屬與非金屬製品模具的設計、製造；以上產品的維修及倉儲服務、批發及相關配套業務；從事貨物及技術的進出口業務；從事檢具、治具及其零組件的設計、生產、銷售、檢測、維修及售後服務；移動通訊系統手機研發；計算機、手機相關軟硬件的研發測試。
富聯裕展科技(深圳)有限公司	第三代及後續移動通信系統手機、基站、核心網設備以及網絡檢測設備及其零組件、新型電子元器件、數字音、視頻解碼設備及其零組件、金屬與非金屬製品模具的生產；智能家居產品及其零配件、智能穿戴式產品零配件的研發、批發、生產；塑料五金製品、便攜式自動數據處理設備、便攜式電子書流覽器、遙控器、揚聲器，上述產品的周邊配套設備及零配件的生產；智能音箱、智慧安全帽、智能機器人，及上述產品的零配件的生產；家用電器、智能車載電子產品、車聯網終端設備，及上述產品的零配件的研發、生產；倉儲服務。多功能工業機器人、周邊自動化治具、機械加工零配件的技術開發、生產、批發；手機零配件、移動通訊系統零配件的生產。一次性普通醫用口罩、N95 口罩的生產及銷售，口罩設備及相關技術服務輸出。
富聯裕展科技(衡陽)有限公司	精密模具，金屬與非金屬模具零組件、機構件、電子類產品零配件的開發、設計、生產、銷售及維修；自動化設備及其關鍵零組件、五金製品、鈹金製品、注塑成型塑料製品的開發、設計、生產、銷售；熱處理加工；第三代及後續移動通信系統手機、基站、核心網設備以及網絡檢測設備及其零組件、新型電子元器件、數字音、視頻解碼設備及其零組件；貨物及技術出口；智能家居產品及其零配件、智能穿戴式產品零配件的研發、批發、生產；塑料五金製品、便攜式自動數據處理設備、便攜式電子瀏覽器、遙控器、揚聲器及上述產品的周邊配套設備及其零配件的生產；智慧音箱、智慧安全帽、智慧機器人及上述產品的零配件的生產；家用電器、智能車載電子產品、車聯網終端設備及上述產品的零配件的研發、生產、倉儲服務；多功能工業機器人、周邊自動化治具、機械加工零配件的技術開發、生產、批發；手機零配件、移動通訊系統零配件的生產；一次性普通醫用口罩、N95 口罩的生產及銷售；口罩設備及相關技術服務輸出。非居住房地產租賃；機械設備租賃；人力資源服務；居民日常生活服務。
富聯精密科技(贛州)有限公司	通信設備製造，有色金屬合金製造，電子專用設備製造，其他電子器件製造，金屬表面處理及熱處理加工，機械零件、零組件加工，金屬加工機械製造，工業機器人安裝、維修，專用設備修理，通用零組件製造，模具製造，金屬材料製造，專用設備製造，工業自動控制系統裝置製造，移動通信設備製造，技術進出口，貨物進出口。
富聯精密電子(天津)有限公司	生產、加工、銷售服務器、電動、非電動助力車、自動光交換網絡設備、高速存儲系統及智能化存儲設備、新型平板顯示幕、新型電子元器件、精密模具、網絡信號分析儀、交換機功能擴展範本、計算機各類零組件、多維立體眼鏡、衛星導航定位接收設備、微型計算機、工業計算機、移動式存儲器貨櫃、數據通信多媒體系統、電子收銀系統、通信及網絡用相關卡板、安控產品、筆記本計算機、健康照護產品、太陽能產品、散熱器、EMI、五金製品、塑料製品、移動式數據中心用機房、自動櫃員機、現金出納機、微型現金清分機、電源插座、平板計算機、電腦遊戲機、智能型電子玩具、無線電話、第三代及後續移動通信系統手機、移動通信系統、移動通信基站、交換設備及數字集群系統設備、路由器、汽車電子產品、家用電器、輔助測試品及零組件；同類商品的進出口、批發及相關配套業務；從事影音設備、數碼配件、數碼相機、投影儀、音箱、遊戲機、早教機的批發、零售及進出口業務；從事服務器、工業計算機的維修、電子產品的簡單包裝業務；服務器的經營性租賃；相關技術諮詢服務及售後技術服務；軟件研發服務、技術服務；電子設備的設計及技術研發服務；電動、非電動助力車的開發設計；房屋租賃；設備租賃。

公司名稱	營業範圍
富聯精密電子(貴陽)有限公司	生產、加工、銷售服務器、自動光交換機網絡設備、高速存儲系統及智能化存放裝置、新型電子元器件、精密模具、交換機及其功能擴散模塊、計算機各類零組件、微型計算機、移動式存儲器貨櫃、貨櫃數據中心、通信及網絡用相關卡板、安控產品、五金製品、塑料製品、移動式數據中心用房(小型機用)、高端路由器、第三代及後續移動通信系統手機、基站，以上產品相關輔助測試品及零組件；從事上述產品的同類商品的進出口、批發及相關配套業務；從事服務器的維修、電子產品的簡單包裝業務；相關技術諮詢服務及售後技術服務。
富聯精密電子(鄭州)有限公司	生產經營第三代及後續移動通信系統手機、基站、核心網設備以及網絡檢測設備及其零組件、新型電子元器件及其零配件；數字音訊、視頻編解碼設備及其零配件；從事金屬、非金屬材料與製品的研發、熱處理及表面處理工藝研發和製品模具的設計、製造；從事制程加工用耗材的開發、製備以及其應用。從事保稅倉儲物流、維修檢測及售後服務業務；房屋租賃。
富聯鴻智匯科技(深圳)有限公司	工業互聯網技術研發；經濟信息諮詢、商務信息諮詢、企業管理諮詢、項目投資信息諮詢；供應鏈管理技術服務、技術諮詢；從事電子產品及其零配件、智能設備、自動化設備、機器人視覺系統軟硬件、軟件產品的研發、批發、技術諮詢、進出口及相關配套業務，轉讓自行研發的技術成果；從事上述產品的檢驗檢測服務；計算機及通訊設備租賃；機械設備租賃；電子、機械設備上門維修(不含特種設備)；電子測量儀器銷售；信息諮詢服務(不含許可類信息諮詢服務)。倉儲服務(不含危險化學品)。貨物進出口，計算機軟硬件及外圍設備製造。
富駿精密電子(重慶)有限公司	開發、生產、經營新型電子元器件、主機板、計算機(含臺式計算機和便攜式計算機)、交換機、路由器、網絡電話及無線模組、3G 模組、通信及網絡用相關卡板、移動電話及上述產品的零配件；經營、開發新型平板顯示器、半導體及元器件專用材料；開發、生產、銷售喇叭音響、通信設備、耳機及其零部件；從事上述產品及其同類商品的進出口、批發業務及相關配套服務；從事信息通訊網絡系統及其他應用系統的技術開發、技術諮詢和自產產品的售後服務；從事電子產品及其測試儀器(不含特種設備)的維修服務；從事實驗室檢測、產品檢測檢驗與分析、檢測技術諮詢服務。
富鴻源(深圳)環保科技有限公司	環境保護(污水治理、廢氣治理)設施運營、中水回用及污泥處理、管路設施安裝；二手電子、電器產品的回收(不含拆解，僅限國內市場)、化工產品(不含危險化學品)、有色金屬(不含貴金屬)、計算器產品塑件、通訊產品塑件、消費電子產品塑件、紙類及電子材料和環保設備的批發，進出口及相關配套業務；環保技術開發、服務、諮詢及能源合同管理業務之承接。
富鴻網股份有限公司	發電、輸電、配電機械製造業、有線通信機械器材製造業、無線通信機械器材製造業、電腦及其週邊設備製造業、資料儲存媒體製造及複製業、其他電機及電子機械器材製造業、再生能源自用發電設備業、熱能供應業、自來水管承裝商、燃料導管安裝工程業、配管工程業、電器承裝業、電器安裝業、冷凍空調工程業、電纜安裝工程業、消防安全設備安裝工程業、自動控制設備工程業、交通號誌安裝工程業、照明設備安裝工程業、燃氣熱水器承裝業、機械安裝業、電腦設備安裝業、用電器設備檢驗維護業、電信工程業、衛星電視KU頻道、C頻道器材安裝業、電信管制射頻器材裝設工程業、簡易電信設備安裝業、室內裝潢業、室內輕鋼架工程業、起重工程業、儀器、儀表安裝工程業、交通標示工程業、其他工程業、醫療器材批發業、機械批發業、電器批發業、精密儀器批發業、電信器材批發業、電池批發業、資訊軟體批發業、醫療器材零售業、電器零售業、電腦及事務性機器設備零售業、精密儀器零售業、電信器材零售業、機械器具零售業、交通標誌器材零售業、污染防治設備零售業、電池零售業、資訊軟體零售業、無店面零售業、國際貿易業、停車場經營業、第二類電信事業、管理顧問業、資訊軟體服務業、資料處理服務業、電子資訊供應服務業、第三方支付服務業、一般廣告服務業、電信業務門號代辦業、消防安全設備檢修業、能源技術服務業、網絡認證服務業、環境檢測服務業、電器及電子產品修理業、租賃業。

公司名稱	營業範圍
富韻聲學科技(深圳)有限公司	國內貿易、貨物及技術進出口；音響設備製造；音響設備銷售；可穿戴、智能設備製造；可穿戴智能設備銷售；智能家庭消費設備製造；智能家庭消費設備銷售；家用電器製造；家用電器銷售；電子產品銷售；家用視聽設備銷售；網絡設備製造；網絡設備銷售；通用零部件製造；商業、飲食、服務專用設備製造；商業、飲食、服務專用設備銷售；貨幣專用設備製造；貨幣專用設備銷售；技術服務、開發、諮詢、交流、轉讓、推廣；模具銷售；非居住房地產租賃。許可經營項目是：電子產品、智能無線藍牙耳機的研發、生產、銷售；智能穿戴、智能健康生態電子產品的研發、生產、銷售；智能音頻終端電子產品的研發、生產、銷售；貨物進出口。
富譽電子科技(淮安)有限公司	研發、生產、加工用於計算機及計算機周邊設備、服務器、網絡通訊設備、音像、影視設備以及汽車電氣系統的電子接插件、線纜組件等新型電子元器件；新型儀表元器件；太陽能光伏電池零組件；塑料粒、橡膠粒及其再生處理；銅線和銅合金線；二極體、晶體管及類似的半導體器件；電湧保護插座、無線充電器、適配器、媒體播放器配件、筆記型電腦配件研發、生產及加工；手機相關零配件及其上述產品零配件和相關軟件的開發 模具、治具、電鍍設備、自動化設備、檢測設備的設計及製造；危險化學品銷售；銷售自產產品；上述產品的維修、保養及諮詢服務；包裝材料批發、零售；佣金代理(拍賣除外)；自營和代理各類商品及技術的進出口業務。
廊坊市富陽新能源科技有限公司	光伏發電的技術開發、技術轉讓、技術諮詢、技術服務；發電站建設、運營、管理；售電。
廊坊富泰通貨運服務有限公司	從事倉儲業務；國內、國際貨運代理；經濟信息諮詢；經營進出口業務。
揚信科技股份有限公司	電子零組件製造業、國際貿易業、產業育成業、管理顧問業、不動產租賃業、租賃業、投資顧問業、電子資訊供應服務業、智慧財產權業、會議及展覽服務業。
普立爾科技(香港)有限公司	Investment Holding
晶兆創新股份有限公司	電子零組件製造業、資訊軟體服務業、電子資訊供應服務業、產品設計業、其他工商服務業、精密儀器批發業、電腦及事務性機器設備批發業、資訊軟體批發業、電子材料批發業、電腦及事務性機器設備零售業、精密儀器零售業、資訊軟體零售業、電子材料零售業、電信工程業、電腦設備安裝業、國際貿易業、其他顧問服務業。
智慧創聯股份有限公司	投資顧問業、管理顧問業、其他顧問服務業、資訊軟體服務業、資料處理服務業、電子資訊供應服務業、其他工商服務業、無店面零售業、創業投資業、一般投資業、不動產租賃業、產業育成業、仲介服務業。
湖南准時達供應鏈管理有限公司	供應鏈管理與服務；物流園運營服務；物流諮詢服務；物流信息服務；物流代理服務；國際貨物運輸代理；國內貨運代理；道路貨物運輸代理；國內水運船舶代理；國際海運船舶代理；航空貨運代理；貨物報關代理服務；打包、裝卸、運輸全套服務代理；倉儲代理服務；倉儲管理服務；貨物倉儲；冷鏈倉儲；冷鏈運營；冷鏈管理；冷鏈物流；普通貨物運輸(貨運出租、搬場運輸除外)；大型物件運輸；裝卸搬運(砂石除外)；計算機網絡平臺的開發及建設；信息技術諮詢服務；企業管理諮詢服務；貿易諮詢服務；貿易代理；通信交換設備、通信傳輸設備的專業修理；電氣設備的修理、批發；建材、鞋、帽、化妝品及衛生用品、散裝食品、乳製品、飲用水、茶葉作物及飲料作物、酒、飲料及茶葉、國產酒類、廚具衛具及日用雜品、日用家電、汽車、汽車及零配件、摩托車、服裝的批發；物流信息系統、電子器材的銷售；電子元件及組件銷售。
貴州航拓物聯科技有限公司	物聯網技術服務；供應鏈管理服務；網絡貨運；道路貨物運輸；增值電信業務(電信業務許可)；數字物流；計算機軟件技術開發、技術服務、計算機信息系統集成服務；企業形象策劃服務、企業管理諮詢服務；商務信息諮詢服務；物流信息諮詢服務；貨物運輸代理、包裝、流通加工、配送、信息處理一體化服務；普通貨物道路運輸服務；倉儲管理服務；鐵路貨物運輸；無車承運；無船承運；網站建設；電子商務技術推廣服務；計算機、通訊設備、電子產品銷售；廣告設計、製作、投放服務；汽車維修、租賃；輪胎銷售；潤滑油銷售；汽車配件銷售。

公 司 名 稱	營 業 範 圍
貴州富納源創科技有限公司	研究、開發納米新技術產品，生產納米新技術產品專案的籌建；觸控系統(觸控螢幕、觸控組件等)製造項目的籌建；從事技術開發、技術轉讓、技術服務、技術諮詢、知識產權諮詢(不含專利代理)；銷售自產產品；貨物及技術進出口；電子產品的批發、進出口及相關配套業務。納米材料(納米碳管、納米碳管鋰電池)及複合材料的研發、生產；提供本公司技術的技術服務、技術諮詢、技術培訓、技術轉讓。
貴州富智康精密電子有限公司	許可項目：衛生用品和一次性使用醫療用品生產。一般項目：電力電子元器件製造；電子產品銷售；通訊設備銷售；移動終端設備製造；移動終端設備銷售；可穿戴智能設備製造；可穿戴智能設備銷售；網絡設備製造；網絡設備銷售；通信設備製造；信息安全設備製造；信息安全設備銷售；電子專用設備製造；電子專用設備銷售；互聯網設備製造；互聯網設備銷售；影視錄放設備製造；機械設備租賃；電子、機械設備維護(不含特種設備)；勞務服務(不含勞務派遣)；人力資源服務(不含職業中介活動、勞務派遣服務)；勞動保護用品生產；勞動保護用品銷售；特種勞動防護用品生產；特種勞動防護用品銷售；衛生用品和一次性使用醫療用品銷售；貨物進出口；進出口代理；運輸貨物打包服務；國內貨物運輸代理；第一類醫療器械銷售；第二類醫療器械銷售；智能車載設備製造；智能車載設備銷售。
貴州富華達精密電子有限公司	研發、生產並銷售中、大型電視，中、大型計算機、便攜式計算機、臺式計算機、多媒體數據處理機、移動通信系統及設備、新型電子元器件、電子白板、拼接牆、新能源、節能產品、LED 燈具、太陽能照明系統、智能燈杆、多媒體網絡智能機、新型遊戲機、電子數碼產品、智能監控設備及上述產品的周邊商品和相關零配件、軟硬件應用系統整合，並進行售後維修服務。研發、製造、安裝、檢測、維修 LED 顯示產品，照明系統節能改造，城市照明智能控制系統合同能源管理 EMC。從事上述產品的同類商品批發、進出口及相關配套業務。
雲高科技股份有限公司	其他顧問服務業、資訊軟體服務業、資料處理服務業、電腦及事務性機器設備零售業。
雲鎂科技股份有限公司	電器及視聽電子產品製造業、有線通信機械器材製造業、無線通信機械器材製造業、電子組件製造業、電信管制射頻器材製造業、一般儀器製造業、光學儀器製造業、電器安裝業、電腦設備安裝業、電信工程業、國際貿易業、智慧財產權業、資訊軟體服務業、資料處理服務業、電子資訊供應服務業。
奧音科技(北京)有限公司	生產新型電子元器件(片式元器件)、數字放聲設備及配件、機器設備維修備件；技術開發、技術諮詢、技術服務；開發新型電子元器件(片式元器件)、數字放聲設備及配件、機器設備維修備件、聲學、光學設備及配件；銷售自產產品；以上產品及電子機械產品的批發、佣金代理(拍賣除外)及進出口業務(涉及配額許可證管理和專項規定管理的商品按照國家有關規定辦理)；銷售電子產品、通訊設備。
奧音科技(鎮江)有限公司	生產新型電子元器件(片式元器件)、數字放聲設備及配件、機器設備維修備件；技術開發、技術諮詢、技術服務；開發新型電子元器件(片式元器件)、數字放聲設備及配件、機器設備維修備件、聲學、光學設備及配件；銷售自產產品；以上產品及電子機械產品的批發、佣金代理(拍賣除外)及進出口業務(涉及配額許可證管理和專項規定管理的商品按照國家有關規定辦理)；電子產品、通訊設備銷售。一般項目：勞務服務(不含勞務派遣)；電子元器件與機電組件設備製造；技術服務、技術開發、技術諮詢、技術交流、技術轉讓、技術推廣；模具製造；模具銷售；電子元器件製造；電子元器件零售。
奧音精密機械(鎮江)有限公司	從事精密機械產品和科技電子產品的研發、銷售及技術開發、技術諮詢、技術服務；電子產品、通訊設備的銷售；工模具設計、製造；衝壓件、注塑件設計、製造；電子元器件、機電元件開發、製造；自營和代理各類商品及技術的進出口業務。

公司名稱	營業範圍
廈門市富泰通國際物流有限公司	國際貨物運輸代理；國內貨物運輸代理；普通貨物倉儲服務；報關業務；航空國際貨物運輸代理；陸路國際貨物運輸代理；海上國際貨物運輸代理；國內集裝箱貨物運輸代理；無船承運業務；經濟貿易諮詢；日用電器修理；通訊設備修理；電子元器件批發；儀器儀表銷售；計算機軟硬件及輔助設備批發；通訊設備銷售；模具銷售；家用電器銷售；電子專用設備銷售；食用農產品批發；服裝服飾批發；鞋帽批發；建築材料銷售；五金產品批發；摩托車及零配件批發；汽車零配件批發；工藝美術品及收藏品批發；自有資金投資的資產管理服務；以自有資金從事投資活動；信息諮詢服務；貨物進出口；技術進出口；道路貨物運輸站經營；供應鏈管理服務；倉儲設備租賃服務；機械設備租賃；運輸設備租賃服務；電車銷售；新能源汽車整車銷售；汽車新車銷售；汽車舊車銷售。道路貨物運輸。
新巨科技(上海)有限公司	技術進出口；貨物進出口。通訊設備銷售；移動終端設備銷售；光通信設備銷售；網絡設備銷售；電子元器件與機電組件設備銷售；電子產品銷售；計算機軟硬件及輔助設備零售；辦公設備及相關配件耗材銷售；雲計算設備銷售；信息安全設備銷售；人工智能硬件銷售；數字視訊監控系統銷售；物聯網設備銷售；智能車載設備銷售；智能家庭消費設備銷售；家用電器銷售；家用電器零配件銷售；家用視聽設備銷售；音響設備銷售；儀器儀表銷售；日用百貨銷售；舊貨銷售；通用設備修理；計算機及辦公設備維修；計算機系統及軟件開發服務；計算機及通訊設備租賃；辦公設備租賃服務；信息系統集成服務；智能控制系統集成；人工智能行業應用系統集成服務；電子信息產業技術服務、技術開發、技術轉讓、技術推廣、物聯網技術服務；會議及展覽服務；攝像及視頻製作服務；國內貿易代理。
新能循環科技股份有限公司	電子零組件製造業、電腦及其週邊設備製造業、電腦及事務性機器設備批發業、電信器材批發業、資訊軟體批發業、電腦及事務性機器設備零售業、電信器材零售業、資訊軟體零售業、無店面零售業、國際貿易業、資訊軟體服務業、資料處理服務業、電子資訊供應服務業、廢棄物處理業、資源回收業、廢棄物清理業、電器及電子產品修理業。
新煒科技有限公司	電子材料批發業、國際貿易業、研究發展服務業、管理顧問業、產品設計業。
煙台市富利通商貿有限公司	電子產品銷售；計算機及辦公設備維修；儀器儀表銷售；儀器儀表修理；電子元器件批發；電子元器件零售；電子專用設備銷售；專用設備修理；模具銷售；家用電器銷售；家用電器零配件銷售；通訊設備銷售；汽車零配件批發；汽車零配件零售；塑料製品銷售；互聯網銷售；日用百貨銷售；日用雜品銷售；家居用品銷售；勞動保護用品銷售；針紡織品銷售；鞋帽批發；鞋帽零售；服裝服飾批發；服裝服飾零售；五金產品批發；五金產品零售；玩具銷售；辦公用品銷售；工藝美術品及收藏品零售(象牙及其製品除外)；眼鏡銷售(不含隱形眼鏡)；化妝品批發；化妝品零售；第一類醫療器械銷售；第二類醫療器械銷售；戶外用品銷售；洗染服務；攝影擴印服務；信息技術諮詢服務；廣告設計、代理；銷售代理；停車場服務；非居住房地產租賃；專業保潔、清洗、消毒服務；食品經營；嬰幼兒配方乳粉銷售；貨物進出口；技術進出口。
煙台飛虎樂購信息科技有限公司	技術服務、技術開發、技術諮詢、技術交流、技術轉讓、技術推廣；票務代理服務；倉儲服務；日用百貨銷售；日用家電零售；廚具衛具及日用雜品批發；廚具衛具及日用雜品零售；日用品零售；家居用品銷售；服裝服飾零售；服裝服飾批發；鞋帽批發；鞋帽零售；鐘錶銷售；箱包銷售；戶外用品銷售；母嬰用品銷售；汽車裝飾用品銷售；五金產品批發；五金產品零售；個人衛生用品銷售；針紡織品銷售；勞動保護用品銷售；辦公用品銷售；化工產品銷售；建築材料銷售；禮品花卉銷售；眼鏡銷售(不含隱形眼鏡)；飼料添加劑銷售；汽車零配件零售；自行車及零配件零售；傢俱銷售；電子產品銷售；家用電器銷售；機械設備銷售；計算機軟硬體及輔助設備零售；計算機及辦公設備維修；軟件開發；圖文設計製作；攝影擴印服務；機械設備租賃；專業保潔、清洗、消毒服務；打字複印；第一類醫療器械銷售；第二類醫療器械銷售；第二類醫療器械零售。食品經營(銷售預包裝食品)；食品經營(銷售散裝食品)；嬰幼兒配方乳粉銷售；貨物進出口；技術進出口。

公 司 名 稱	營 業 範 圍
煙台富泰通國際物流有限公司	倉儲；國際、國內聯運方式貨運代理；商品經濟信息諮詢；貨物、技術進出口；電子、通訊產品及零部件的維修、檢測；代理報關、代理報檢服務。
煙台富華達精密電子有限公司	開發、生產、經營新型平板顯示器、新型電子元器件、液晶電視機、數字電視機、金屬製品模具、模具標準件、工模具製造及上述產品的零部件；組裝投影機；提供相關的技術諮詢與售後服務；並從事上述公司自產產品的進出口、批發及相關配套業務。
煙台開發區鴻富職業培訓學校	印刷電路製作工、銑工
煙台優爾新材料科技有限公司	生物基新材料、塑料粒料、塑料製品的研發、生產、銷售及技術諮詢、技術推廣、技術服務、技術轉讓，貨物、技術進出口。
群康科技(重慶)有限公司	從事 TFT-LCD 平板顯示幕、新型電子元器件、便攜式微型計算機的開發、生產、銷售及售後服務；從事上述產品的同類商品的進出口、批發業務及相關配套服務；倉儲服務；設計、製造及熱處理加工金屬製品模具、非金屬製品模具、夾治具、檢校治具、鈹金製品及其零配件；加工各類鋼板、鋁(型)材及上述產品的批發、進出口及相關配套業務；電子產品、家用電器、汽車、摩托車及其零配件的設計、生產和銷售。
群邁通訊股份有限公司	有線通信機械器材製造業、無線通信機械器材製造業、電子零組件製造業、電腦及其週邊設備製造業、光學儀器製造業、電信工程業、電子材料零售業、電器安裝業、電腦設備安裝業、電器批發業、電腦及事務性機器設備批發業、電信器材批發業、資訊軟體批發業、電子材料批發業、電器零售業、電腦及事務性機器設備零售業、電信器材零售業、資訊軟體零售業、國際貿易業、智慧財產權業、資訊軟體服務業、資料處理服務業、電子資訊供應服務業、一般廣告服務業、電信管制射頻器材製造業、醫療器材批發業、醫療器材零售業。
萬相股份有限公司	電器安裝業、電腦設備安裝業、儀器、儀表安裝工程業、文教、樂器、育樂用品批發業、電器批發業、電腦及事務性機器設備批發業、資訊軟體批發業、電器零售業、電腦及事務性機器設備零售業、資訊軟體零售業、無店面零售業、其他綜合零售業、國際貿易業、其他顧問服務業、資訊軟體服務業、一般廣告服務業、廣告傳單分送業、產品設計業、有聲出版業、軟體出版業、藝文服務業、演藝活動業、電器及電子產品修理業、會議及展覽服務業、租賃業。
嘉善富昇新能源有限公司	光伏發電的開發、建設、管理、並網售電；對光伏發電、系統集成等新能源項目及相關配套設施、設備的採購、銷售、管理，以及相關技術開發與應用、諮詢服務；從事貨物及技術的進出口業務。
嘉銘融資租賃(上海)有限公司	融資租賃業務；租賃業務；向國內外購買租賃財產；租賃財產的殘值處理及維修；租賃交易諮詢和擔保；從事與主營業務有關的商業保理業務。
嘉興智諾商貿有限公司	家用電器、電子產品及配件、計算機軟件、網絡設備、照相機及器材、玩具、金屬製品、金屬材料、新型光學材料、環保設備、化工產品(除危險化學品及易制毒化學品)、紡織原料、針紡織品、五金交電、機械設備、紙漿、橡塑製品、汽車零配件的批發、零售；售後技術諮詢；電子產品維修服務；從事商品及技術的進出口業務；環保、新材料領域內的技術研發、技術諮詢、技術服務、技術推廣；塑料原料的研發、銷售。
嘉興愛鋒派商貿有限公司	家用電器、電子產品及配件、計算機軟件、網絡設備、照相機及器材、玩具的銷售及售後服務；從事進出口業務；計算機網絡技術開發、網頁設計、網絡工程、計算機領域內的技術開發、轉讓、諮詢和服務、網上銷售；廢舊物資收購、檢測、利用；電子產品維修服務；電子設備租賃服務。
睿志達光電(深圳)有限公司	研發、生產經營新型平板顯示幕、顯示幕材料；從事顯示幕、顯示幕材料、光伏玻璃、移動通信產品的零配件、顯示幕及光伏玻璃生產設備、及其原材料的進出口及批發業務，並提供相關的配套業務。
福士瑞精密工業(鄭州)有限公司	開發、銷售自動化設備及其自動化周邊設備、自動化治具等；以及提供以上設備及治具的改造、搬遷、維修、保養等服務；提供房屋出租服務；機械設備租賃服務；數控系統、伺服系統、家電變頻系統、數控化自動控制軟件、塑化注塑機床、精密數控機床、金屬成型機械、電子專用設備、測試儀器等產品批發及以上產品批發的進出口業務。

公司名稱	營業範圍
廣州旺流物流有限公司	辦公用品銷售;建築材料銷售;五金產品零售;陸路國際貨物運輸代理;國際貨物運輸代理;航空國際貨物運輸代理;供應鏈管理服務;集裝箱租賃服務;從事國際集裝箱船、普通貨船運輸;普通貨物倉儲服務;汽車租賃;農業機械租賃;運輸設備租賃服務;倉儲設備租賃服務;建築工程機械與設備租賃;裝卸搬運;煤炭及製品銷售;金屬材料銷售;五金產品批發;日用百貨銷售;互聯網銷售(除銷售需要許可的商品);國內貿易代理;貿易經紀;國內貨物運輸代理;道路貨物運輸(不含危險貨物);貨物進出口;進出口代理;報關業務;城市配送運輸服務(不含危險貨物)
廣州准時達供應鏈管理有限公司	信息諮詢服務(不含許可類信息諮詢服務);供應鏈管理服務;國內貨物運輸代理;國際貨物運輸代理;國內集裝箱貨物運輸代理;普通貨物倉儲服務(不含危險化學品等需許可審批的項目);軟件開發;信息技術諮詢服務;國內貿易代理;化妝品批發;化妝品零售;衛生用品和一次性使用醫療用品銷售;無船承運業務;裝卸搬運;報關業務;進出口代理;貨物進出口;技術進出口;道路貨物運輸(不含危險貨物);食品經營。
廣州優爾材料科技有限公司	專項化學用品製造;材料科學研究、技術開發;銷售本公司生產的產品;貨物進出口;化工產品批發;化工產品零售。
廣西中泰達供應鏈管理有限公司	供應鏈管理(除國家有專項規定外);國內、國際貨運代理服務(除船舶代理);道路貨物運輸(具體項目以審批部門批准為準);倉儲服務(除危險化學品);搬運、裝卸服務;經濟貿易諮詢服務;商業信息諮詢服務;投資諮詢服務;電子產品(除國家專控產品)、通訊產品(除國家專控產品)、冷凍集裝箱(冷櫃)及零部件維修服務;貨物或技術進出口(國家禁止或涉及行政審批的貨物和技術進出口除外);食品的生產、加工及銷售(具體項目以審批部門批准為準);水果的加工、銷售(除國家有專項規定外);交通運輸、倉儲諮詢服務;包裝服務;商務代理服務(除國家有專項規定外);貨運樞紐(站);運輸貨物打包服務。
廣西玉馳倉儲管理有限公司	一般項目:普通貨物倉儲服務(不含危險化學品等需許可審批的項目);裝卸搬運;國內貨物運輸代理;國際貨物運輸代理;信息諮詢服務(不含許可類信息諮詢服務);社會經濟諮詢服務;計算機軟硬件及輔助設備批發;計算機軟硬件及輔助設備零售;軟件開發;機械電氣設備銷售;電子產品銷售;機械設備銷售;農業機械銷售;汽車零配件批發;汽車零配件零售;消防器材銷售;金屬材料銷售;肥料銷售;潤滑油銷售;建築材料銷售;耐火材料銷售;紙製品銷售;橡膠製品銷售;電池銷售;針紡織品銷售;服裝服飾批發;服裝服飾零售;工藝美術品及收藏品批發(象牙及其製品除外);工藝美術品及收藏品零售(象牙及其製品除外);五金產品批發;五金產品零售;家用電器銷售;日用百貨銷售;農副產品銷售;辦公用品銷售;以自有資金從事投資活動;再生資源回收(除生產性廢舊金屬);生產性廢舊金屬回收;再生資源加工;再生資源銷售;勞務服務(不含勞務派遣);機械零件、零部件加工;生產線管理服務;人力資源服務(不含職業中介活動、勞務派遣服務)。許可項目:道路貨物運輸(不含危險貨物);建設工程活動;施工專業作業。
廣西玉馳智聯科技有限公司	許可項目:道路貨物運輸(不含危險貨物);國際道路貨物運輸;貨物進出口;保險兼業代理業務;危險化學品經營;食品經營。一般項目:無船承運業務;國內貨物運輸代理;國際貨物運輸代理;供應鏈管理服務;計算機軟硬件及輔助設備零售;煤炭及製品銷售;國內貿易代理;企業管理諮詢;普通貨物倉儲服務(不含危險化學品等需許可審批的項目);裝卸搬運;汽車租賃;汽車新車銷售;汽車零配件零售;汽車零配件批發;商務代理代辦服務;建築材料銷售;技術服務、技術開發、技術諮詢、技術交流、技術轉讓、技術推廣。
廣西有孚物流有限公司	許可項目:道路貨物運輸(不含危險貨物)。一般項目:無船承運業務;普通貨物倉儲服務(不含危險化學品等需許可審批的項目);裝卸搬運;供應鏈管理服務;國內貿易代理;汽車新車銷售;汽車舊車銷售;汽車租賃;汽車裝飾用品銷售;汽車零配件批發;特種設備銷售;物業管理;商務代理代辦服務;信息諮詢服務(不含許可類信息諮詢服務)。

公司名稱	營業範圍
廣西動力源科技發展有限公司	食品經營(銷售預包裝食品);道路貨物運輸。汽車行業有關新產品開發、研究及技術服務;潤滑油、化工產品(危險化學品除外)、發動機配件、汽車零配件、汽車輪胎、汽車保養與維修設備的生產與銷售;銷售:工程機械及配件、發電機組及配件、五金交電、塑料製品(除一次性發泡塑料製品及超薄塑料袋)、柴油機、汽車裝飾品、機電設備、電子產品(除國家專控產品)、機械設備、柴油機及配件、消防設備、金屬材料、化肥、潤滑油、建築材料(除危險化學品)、礦產品、橡膠製品、太陽能電池、服裝、工藝品(除國家專控產品)、家用電器、日用百貨、農副產品、辦公用品、針紡織品、鋁材、鋼材;貨物或技術進出口;供應鏈管理服務;房屋和場地租賃;經濟信息諮詢、投資信息諮詢、企業管理信息諮詢;普通貨物倉儲服務;裝卸搬運;國內貨物運輸代理。
廣西捷運物流有限公司	普通貨運、貨物專用運輸(罐式容器);國際道路普通貨物運輸;貨物中轉及倉儲(除危險品);國內貨物運輸代理、國際貨物運輸代理;供應鏈管理及相關配套服務;物流信息諮詢、經濟信息諮詢、企業投資信息諮詢、企業管理諮詢服務;計算機軟硬件及網絡設備的技術開發與銷售;機電產品、電子產品、工程機械、農業機械、柴油機及配件、消防設備、金屬材料、化工產品(除化學危險品)、潤滑油、建築材料、礦產品、化肥、紙及製品、橡膠、橡膠產品、太陽能轉換材料、太陽能電池、晶硅薄膜、紡織品、服裝、工藝品(象牙及其製品除外)、五金產品、電器產品、日用百貨、農副產品、辦公用品的銷售;進出口貿易;對物流產業的投資;搬運裝卸服務。
廣西凱銳供應鏈管理有限公司	一般項目:供應鏈管理服務;國內貨物運輸代理;普通貨物倉儲服務(不含危險化學品等需許可審批的項目);裝卸搬運;汽車新車銷售;汽車零配件零售;汽車裝飾用品銷售;汽車零配件批發;輪胎銷售;五金產品批發;五金產品零售。許可項目:道路貨物運輸(不含危險貨物);國際道路貨物運輸。
廣西富夢創新科技有限責任公司	第一類增值電信業務;貨物進出口;互聯網信息服務。非居住房地產租賃;信息系統運行維護服務;開發、生產新型電子元器件、寬帶接入網通信系統設備、傳送通信系統設備、城域以太網通信系統設備、無線局域網(廣域網)設備、高端路由器、高端交換機、便攜式微型計算機、車載通訊裝置、移動上網裝置、平板電腦、衛星導航定位接收設備、無線通訊模組、光收發模組、模組外殼體、千兆位元速率無源光網絡終端、基站濾波器、數字照相機、攝錄設備、數字電視機、數字音視頻編解碼設備、手機、衛星電視接收設施(限加工貿易)、太陽能電池、太陽能電池組、網絡安全與存儲產品、網絡服務器,以及上述產品的零組件、附屬產品(含包裝業務)(以上項目僅限分公司生產),建設配套的生產輔助設施,銷售自產產品,提供售後服務;從事上述產品的同類商品的批發業務及相關配套服務;物流信息諮詢,電子信息產品技術諮詢;商務服務;電子產品檢測認證服務;軟硬件技術開發。
廣西暢行輪胎銷售有限公司	一般項目:輪胎銷售;潤滑油銷售;食品經營(僅銷售預包裝食品);汽車零配件零售;汽車裝飾用品銷售;裝卸搬運;供應鏈管理服務。許可項目:道路貨物運輸(不含危險貨物)。
廣西酷科供應鏈科技有限公司	許可項目:道路貨物運輸(不含危險貨物);道路貨物運輸(網絡貨運)。一般項目:技術服務、技術開發、技術諮詢、技術交流、技術轉讓、技術推廣;信息諮詢服務(不含許可類信息諮詢服務);軟件開發;人工智能應用軟件開發;國內貨物運輸代理;國際貨物運輸代理;供應鏈管理服務;物料搬運裝備製造;智能物料搬運裝備銷售;物料搬運裝備銷售;汽車零配件批發;汽車零配件零售;輪胎銷售。
賜福科技股份有限公司	研究、設計、開發、製造及銷售:1.伺服驅動系統(含永磁同步伺服、高速主軸馬達、永磁式伺服驅動器、感應式伺服驅動器)2.數控系統(含控制器、射出成型機控制器)3.射出成型機(含全電、複合、導光板高速射出機)4.智能家電。上述產品所屬營業項目及代碼:機械設備製造業、電器及視聽電子產品製造業、電腦及其週邊設備製造業、船舶及其零件製造業、汽車及其零件製造業、機車及其零件製造業、自行車及其零件製造業、產品設計業、國際貿易業。

公司名稱	營業範圍
鄭州永揚檢測服務有限公司	許可項目：農產品質量安全檢測；檢驗檢測服務。一般項目：技術服務、技術開發、技術諮詢、技術交流、技術轉讓、技術推廣；電工機械專用設備製造；電子元器件與機電組件設備製造；電力電子元器件製造；電子元器件與機電組件設備銷售；電力電子元器件銷售；信息安全設備製造；信息安全設備銷售；金屬成形機床製造；金屬成形機床銷售；特種設備銷售。
鄭州准時達物流有限公司	道路普通貨物運輸(包含冷藏)；陸運、海運、航空國際貨運代理；代理報關報檢；國內貿易；貨物或技術進出口；貿易諮詢服務；經濟信息諮詢；電子產品及零部件的維修及檢測；裝卸搬運服務；設備租賃及維修保養；倉儲服務；物流信息技術技術軟件研發、設計、諮詢。
鄭州准時達產業園開發有限公司	倉儲設施及相關配套設施、工業設施的建設、經營和管理，並提供相關諮詢服務；供應鏈管理；倉儲服務；國際貨運代理；普通貨運(均不含危險物品)；報關報檢代理；從事貨物及技術進出口業務；電子產品、食品等網上銷售；物流信息諮詢及物流軟件的技術研發、設計、諮詢；一類醫療器械及器材、化妝品、預包裝食品的批發及進出口。
鄭州准訊通科技有限公司	計算機軟硬件技術開發、技術諮詢、技術轉讓、技術服務；信息技術研發；信息諮詢、企業管理諮詢(股票、證券、期貨、金融類除外)、物流信息諮詢及相關諮詢服務；經營進出口業務、報關報檢代理、網上貿易、供應鏈管理及相關配套服務；跨境電子商務、國際國內貿易及相關服務；關務方案設計；國際國內貨運代理及物流相關的服務。
鄭州航空港經濟綜合實驗區中原小額貸款有限公司	辦理各項小額貸款；辦理中小企業發展、管理、財務等諮詢業務；省主管部門批准的其他業務。
鄭州航空港經濟綜合實驗區富豫職業培訓學校	機床裝調維修工、電工、廣電與通信設備電子裝接工、銑工、電子商務師(初級)、企業人力資源管理師、勞動關係協調員(中級)。
鄭州富昱盛能源科技有限公司	許可項目：發電業務、輸電業務、供(配)電業務。一般項目：太陽能發電技術服務；技術服務、技術開發、技術諮詢、技術交流、技術轉讓、技術推廣；勞務服務(不含勞務派遣)；企業管理。
鄭州富昱程農業生物科技有限公司	蔬菜、瓜果、花卉設施栽培(含無土栽培)先進技術開發與應用；農業技術開發、推廣、諮詢；預包裝食品批發及零售。
鄭州富聯鴻刀科技有限公司	金剛石刀具生產及銷售；鑽石刀具檢測及維修服務；切削工具的設計、生產、銷售、檢測、維修及售後服務；金屬表面處理技術服務；貨物或技術的進出口。
鄭州萬馬雲電子科技有限公司	電子產品的技術研究、技術服務、技術開發、技術轉讓、技術諮詢；手機及移動通訊設備的技術開發、銷售與生產(限分支機構經營)；攝影攝像服務；電子產品、自有汽車租賃；會展服務；辦公設備的銷售、租賃；電子產品的售後服務；訂房服務、會務服務；設計、製作、代理、發佈廣告，圖文設計；教育諮詢(不含辦班培訓)；批發兼零售：機械設備、電子元器件、五金交電、電子產品、數碼產品、文化用品、照相器材、計算機軟硬件及輔助設備、化妝品及衛生用品、體育用品、紡織品、服裝、皮革製品、日用品、家具、珠寶首飾、避孕器具(避孕藥除外)、果蔬、家用電器、工藝美術品、初級食用農產品、鐘表眼鏡、玩具、電動車、自行車及其配件、汽車和摩托車配件、儀器儀表、陶瓷製品、橡膠及塑料製品、花卉、裝飾材料、通訊設備；預包裝食品(含冷藏冷凍食品)、保健食品、奶粉；出版物；企業管理諮詢；食品配送；文化藝術活動交流策劃；商務信息諮詢(金融、證券、期貨除外)；票務代理及旅遊信息諮詢；貨物或技術進出口。
靠譜信息技術(北京)有限公司	技術開發、技術轉讓、技術推廣、技術諮詢、技術服務；倉儲服務(不含危險化學品)；接受委託提供勞務服務(不含排隊服務、代駕服務、對外勞務合作)；機械設備租賃；國內道路貨運代理；銷售機械設備、電氣設備、電子元器件、五金、化工產品(不含危險化學品及一類易制毒化學品)、輪胎、潤滑油；組織文化藝術交流活動(不含演出、棋牌室)；會議服務；承辦展覽展示；企業形象策劃；舞臺藝術造型策劃；企業管理諮詢；企業營銷策劃；商務信息諮詢；電腦圖文設計、製作；設計、製作廣告。

公司名稱	營業範圍
興富能源科技股份有限公司	電池製造業、研究、設計、開發、製造及銷售下列產品：1.軟包電池(Pouch Cell) 2.大型鋰電池(Large Format)
衡陽恒智富財稅服務有限公司	代理記帳、財務諮詢、會計服務。
衡陽富泰宏精密工業有限公司	計算機、數字音視頻譯碼設備、電視機、機上盒、揚聲器、麥克風、遙控器、五金製品、塑料製品、精密模具、移動電話、便攜式電子書瀏覽器、便攜式自動數據處理設備、各類音箱、顯示幕材料、空氣清新機成套產品、掃描器、監視器、燈具、家用電器、可穿戴智能設備、智能消費設備，從事以上產品及其零配件的生產、銷售、進出口及相關配套業務；人力資源服務(不含勞務派遣)。
衡陽智造谷職業培訓學校有限公司	職業技能培訓；人力資源服務；職業中介服務；人員初、中級職業培訓；組織文化藝術交流活動；承辦展覽展示；智能智造技術諮詢服務；教育信息諮詢服務；實習實訓設備研發銷售；文化用品、教具、課件、書籍銷售。
優爾工業材料(廊坊)有限公司	工業材料製品的表面處理(噴塗除外)與檢測；工業材料的開發、生產及銷售；貨物與技術的進出口。
優爾材料工業(深圳)有限公司	生產經營光學光電產品及其零配件、光學製品及其零配件、有機高分子材料、光學平板、環保光學薄膜、光學玻璃蓋板、光學塑料蓋板、光學模組件、光學鏡片、碳纖維複合材料、玻璃纖維複合材料、改性塑料顆粒、環保塑料顆粒、塑膠新材料，從事上述產品及包裝材料、化工產品、光學塗料、光學新材料、新型環保複合材料的研發設計、批發、技術支持、技術諮詢、技術服務、進出口及相關配套業務，轉讓自行研發的技術成果，從事上述產品的售後服務和相關設備的技術支持、開發、銷售。從事化工產品的銷售。
優爾新材料技術(武漢)有限公司	塑料原材料及塑料製品的研發、加工、製造、批發及零售；塑料材料技術開發、諮詢、推廣、轉讓；貨物進出口、技術進出口；化工產品批發兼零售；再生資源回收與利用。
優爾鴻信檢測技術(東莞)有限公司	檢測技術研發及技術服務；產品質量鑒定；產品質量檢驗、檢測服務；電子認證服務；實驗室設計服務；貨物或技術進出口。
優爾鴻信檢測技術(深圳)有限公司	實驗室檢測、校準，檢驗，產品認證，管理體系認證，檢驗檢測技術及諮詢服務，貨物及技術進出口。
濟南拓展物業發展有限公司	物業管理、房屋租賃及相關諮詢服務。
賽恩倍吉科技顧問(深圳)有限公司	企業管理諮詢、經濟信息諮詢、科技信息諮詢、知識產權信息諮詢(不含專利代理)。
賽恩倍吉遠東科技顧問股份有限公司	管理顧問業。
趨快聯信息技術(深圳)有限公司	軟件開發；銷售自產計算機及互聯網相關產品；自有計算機及互聯網技術轉讓並提供相關諮詢服務；企業營銷策劃；商務信息諮詢。
鴻元國際投資股份有限公司	一般投資業。
鴻兆達技術服務(昆山)有限公司	計算機、服務器、平板電視及監視器、手機及手持式裝置、網絡設備、攝影及攝像機電子產品及其零組件和零配件的包裝、組裝、維修、檢測及售後服務，以及從事上述產品技術的研發、開發，並提供同類商品及零件的批發、進出口、佣金代理、倉儲物流及相關的技術諮詢；以服務外包方式從事呼叫中心服務。
鴻佰科技股份有限公司	資料儲存媒體製造及複製業、有線通信機械器材製造業、電子零組件製造業、電腦設備安裝業、電腦及事務性機器設備批發業、電腦及事務性機器設備零售業、資訊軟體批發業、資訊軟體零售業、國際貿易業、汽車及其零件製造業、汽、機車零件配備批發業、電子材料批發業、電子材料零售業、電信管制射頻器材製造業、電信管制射頻器材輸入業。
鴻准精密模具(昆山)有限公司	研製、生產新型電子元器件、精度高於 0.02 毫米(含)精密衝壓模具、精度高於 0.05 毫米(含)精密型腔模具、模具標準件、電子專用設備、測試儀器、工模具、智能水杯、智能家居設備、智能消費設備、汽車零部件及配件、醫療儀器設備及器械及其上述產品配件、空氣淨化器及其產品配件、環保設備、高檔數控機床、自動化高架立體倉儲設施、自動檢測設備、垂直多關節工業機器人、工業控制計算機；計算機整機製造、計算機零部件製造、計算機外圍設備製造、其他計算機製造；銷售自產產品。金屬製品的壓延加工。

公司名稱	營業範圍
鴻准精密模具(深圳)有限公司	生產經營電子接插件、集成電路相關的組件、各類精密電子零件及精密模具。
鴻泰精密工業(杭州)有限公司	新型電子元器件，寬帶接入網通信系統設備，高端路由器，精沖模，便攜式微型計算機，數字照相機，數字攝錄機及上述產品零配件的開發、生產、自產產品的銷售以及售後服務；上述產品的批發、進出口。
鴻海投資管理顧問股份有限公司	創業投資業、投資顧問業、管理顧問業。
鴻海國際投資股份有限公司	創業投資業、投資顧問業、管理顧問業。
鴻軒科技股份有限公司	國際貿易業、資訊軟體服務業、產品設計業、智慧財產權業。
鴻富(深圳)股權投資基金管理有限公司	受託資產管理、投資管理；股權投資、受託管理股權投資基金。
鴻富成科技(天津)有限公司	電子產品及配件、計算機軟硬件及配件、家用電器及配件、通訊設備及配件研發、設計、銷售、維修、安裝；模具、五金交電、塑料製品、金屬材料、建築材料研發、設計、銷售；代辦倉儲服務；物業管理；貨物或技術進出口。
鴻富成精密電子(成都)有限公司	開發、設計、生產、銷售、維修及安裝電子產品、便攜式微型計算機、新型平板顯示器、家用電器、大中型電子計算機、數據通信多媒體系統、數字音視頻系統、第三代及後續移動通信系統手機、服務器、基站設備、核心網設備以及網絡檢測設備及其零組件、精密模具、五金塑料製品、接口材料製成的模切件、電子及工業用鋁型材、建築裝飾用鋁制材料及鋁合金門窗及上述產品相關零部件與配件；從事倉儲、維修、檢測電子產品、計算機及計算機附屬設備業務；貨物及技術的進出口業務；物業管理；人力資源中介服務。
鴻富准精密工業(深圳)有限公司	開發、生產、經營自動化設備及其關鍵零組件、自動化周邊設備、自動化治具、精密主軸、伺服驅動系統、數控系統、射出成型機，貨物及技術進出口(不含進口分銷)。提供設備的改造、搬遷、維修、保養服務。
鴻富泰精密電子(煙台)有限公司	研發、檢測、維修、生產大中型電子計算機、便攜式計算機、新型電子元器件、新型儀表元器件、電子專用設備、精沖模、模具標準件、數據通信多媒體系統、遊戲機、大容量光(磁)盤存儲器、光碟驅動器、數字錄放機、DVD 播放機、便攜式 DVD 播放機、數字照相機、複印機、無線移動通信系統、家用電器、穿戴式顯示裝置、電子辭典及以上產品的零配件，提供上述產品的技術諮詢、技術服務；從事上述非公司自產產品的進出口、批發及相關配套業務；生產智能機器人、空氣淨化器、顯示器、遙控器及以上產品的零配件，組裝投影機、液晶電視機及數字電視機，加工鋼材、鋁材、銅材，並銷售公司自產產品；車載製品、行車記錄儀、臉部辨識模塊生產加工；倉儲、貨運代理；代理報關、代理報檢服務，車輛租賃。
鴻富創新(杭州)有限公司	批發：I 類、II 類醫療器械、平板電腦、手機、攜帶型電子裝置、汽車電子裝置材料、計算機軟硬件及輔助設備、照相機、照相器材、數碼沖印設備、居家娛樂電子裝置、辦公自動化用品、數字家庭產品、家用電器、通訊產品、網絡產品、玩具產品、電子產品、電子元器件及電子配件；服務：醫療器械和醫療設備、電子數碼產品、計算機及平板電腦領域的軟硬件技術開發、技術服務、技術諮詢、成果轉讓；計算機系統集成；轉讓自行開發的技術成果；貨物及技術進出口；電子信息技術諮詢及服務；投資管理；經濟信息諮詢；物業管理。
鴻富勝精密電子(鄭州)有限公司	生產經營第三代及後續移動通信系統手機、基站、核心網設備以及網絡檢測設備及其零組件、新型電子元器件、數字音、視頻解碼設備及其零部件；從事金屬與非金屬製品模具的設計、製造；發光二極體顯示板、手機配件、電子產品的研發、設計、製造、維修；手機保護膜產品製造；機械設備及零組件的檢測、研發、設計、生產、銷售；以及提供以上設備的改造、搬遷、維修、保養服務；移動通信系統手機研發、計算機、手機相關軟硬件的研發測試、系統集成、應用服務及相關技術服務；電子產品技術開發；計算機網絡工程、網絡技術開發、技術轉讓、網頁設計；檢測技術服務及技術諮詢；廢舊電子產品及通訊設備的回收、維修、銷售及售後服務；銷售：計算機軟硬件及配件、電子產品、家用電器、五金機電、照相器材、機械設備、通訊設備、發光二極體顯示板、手機配件；商務信息諮詢；從事貨物與技術的進出口業務；倉儲服務生產及銷售民用防護口罩、防護用品及勞保用品。

公司名稱	營業範圍
鴻富錦精密工業(武漢)有限公司	道路機動車輛生產。計算機軟硬件及輔助設備批發；計算機軟硬件及輔助設備零售；計算機軟硬件及外圍設備製造；模具製造；模具銷售；顯示器件製造；顯示器件銷售；電子元器件製造；電力電子元器件銷售；計算機系統服務；計算機及辦公設備維修；照相機及器材銷售；照相機及器材製造；廣播電視設備製造；通信設備製造；通信設備銷售；通訊設備修理；可穿戴智能設備製造；影視錄放設備製造；電視機製造；信息系統集成服務；五金產品製造；塑料製品製造；通用設備製造；機械設備研發；貨幣專用設備製造；水資源專用機械設備製造；移動終端設備製造；電池製造；家用電器製造；電子產品銷售；再生資源加工；雲計算裝備技術服務；電子產品銷售；複印和膠印設備製造；網絡設備製造；網絡設備銷售；虛擬現實設備製造；助動車製造；輸配電及控制設備製造；電動汽車充電基礎設施運營；摩托車零配件製造；其他電子器件製造。
鴻富錦精密工業(衡陽)有限公司	精密模具，金屬與非金屬模具零組件、機構件、電子類產品零組件的開發、設計、生產、銷售；自動化設備及其關鍵零組件、五金製品、鈹金製品、注塑成型塑料製品、平板電視、投影儀的開發、設計、生產、銷售；熱處理加工；舊設備的翻新、維保、銷售；電動、非電動助力車(例如智行車、自行車、滑板車、獨輪車、平衡車、輪椅等各類智能、非智能輔助人力運動、出行工具)的開發、設計、製造、加工、經營；環保設備及新型材料的開發、設計、生產、銷售；從事以上產品之同類商品的銷售；非居住房地產租賃；機械設備租賃服務；運輸設備租賃服務；國內貨物運輸代理；人力資源服務(不含勞務派遣)；居民日常生活服務。
鴻富錦精密電子(成都)有限公司	通信設備銷售；網絡設備銷售；模具銷售；音響設備銷售；移動終端設備銷售；服務消費機器人銷售；塑料製品銷售；通信設備製造；網絡設備製造；有色金屬壓延加工；建築裝飾、水暖管道零件及其他建築用金屬製品製造；模具製造；計算機軟硬件及外圍設備製造；音響設備製造；移動終端設備製造；服務消費機器人製造；塑料製品製造；物業管理；計算機及辦公設備維修；金屬製品研發。海關監管貨物倉儲服務；檢驗檢測服務。
鴻富錦精密電子(重慶)有限公司	第二類醫療器械生產。從事金屬製品、非金屬製品模具設計與製造；便攜式微型計算機及其零部件、無線模組、無線充電器、無線網絡串流器、追蹤器、電視機視頻錄放轉換機、新型平板顯示器、新型電子元器件、半導體及元器件專用材料、複印機及其有關零部件和耗材、打印機、打印機墨盒及其零組件開發、生產、再製造、經營；生產、經營第三代及後續移動通信系統手機、核心網設備以及網絡檢測設備；從事信息通訊網絡系統及其它應用系統的技術開發、技術諮詢；實驗室設備、工業及電子產品檢測檢驗與分析，檢測技術諮詢；生產、銷售工程塑料產品與塑料合金及廢舊塑料的消解和再利用；液晶電視機、電視機零部件及其模組，喇叭、喇叭零件及其模組的開發、生產、銷售；汽車、摩托車、家用電器的模具、夾具、治具、沖鍛焊零部件、行車記錄儀的設計、開發、製造、加工、銷售；從事上述產品及其同類商品的進出口、批發業務及相關配套業務；自有房屋租賃；企業管理諮詢服務；商務信息諮詢服務；物業管理服務；計算機和辦公設備維修；第二類醫療器械銷售。
鴻富錦精密電子(凱里)有限公司	研發、生產、檢測、維修及銷售；消費性電子產品主板、電源板、光電板、驅動板、燈條及其零配件；消費性電子產品及其零配件、表面黏著技術設備的批發；自產產品的檢測維修及售後服務、液晶電視機、數位電視機、液晶屏膜組、電子白板、精密光學鏡頭、光學元器件、玻璃元器件、鏡頭組件、相機模組、智慧監控設備及工程、大型計算機、便攜式計算機、臺式計算機、多媒體數據處理機、移動通信系統及設備、新型電子元器件、拼接牆、新能源、節能產品、LED 燈具及顯示產品、太陽能照明系統、智慧燈杆、多媒體網絡智慧機、新型遊戲機、電子數碼產品及上述產品的周邊商品和相關零配件、軟體應用系統整合，並進行售後維修服務。照明系統節能改造，城市照明智慧控制系統合同能源管理 EMC。從事上述產品的同類商品批發、進出口及相關配套業務。

公司名稱	營業範圍
鴻富錦精密電子(煙台)有限公司	一般項目：計算機軟硬件及外圍設備製造；網絡設備製造；影視錄放設備製造；音響設備製造；電子元器件製造；儀器儀表製造；電子專用設備製造；數字視頻監控系統製造；模具製造；遊藝用品及室內遊藝器材製造；照相機及器材製造；玩具製造；第一類醫療器械生產；第一類醫療器械銷售；第二類醫療器械銷售；專用設備修理；移動終端設備製造；顯示器件製造；通用設備修理；日用電器修理；計算機及辦公設備維修；幻燈及投影設備製造；五金產品批發；電子元器件批發；塑料製品銷售；金屬製品銷售；金屬工具銷售；模具銷售；貨物進出口；勞動保護用品生產；日用口罩(非醫用)生產。許可項目：第二類醫療器械生產。
鴻富錦精密電子(鄭州)有限公司	許可項目：海關監管貨物倉儲服務(不含危險化學品、危險貨物)；檢驗檢測服務。一般項目：網絡設備製造；移動通信設備製造；集成電路製造；電子元器件製造；電子元器件批發；電子元器件零售；其他專用儀器製造；模具製造；專業設計服務；通訊設備修理；專用設備修理；儀器儀表修理；電氣設備修理；倉儲設備租賃服務；數據處理和存儲支持服務；移動終端設備銷售；集成電路銷售；專用化學產品銷售(不含危險化學品)；會議及展覽服務；技術服務、技術開發、技術諮詢、技術交流、技術轉讓、技術推廣；電視機製造。
鴻揚半導體股份有限公司	電子零組件製造業、產品設計業、其他設計業、資訊軟體服務業、電子資訊供應服務業、國際貿易業、其他顧問服務業、研究、開發、設計、製造及銷售下列產品：1、Si 產品之製造及代工 2、SiC 功率元件 3、MEMS (微機電) 產品以及 Sensor 產品及其對應之 ASIC 類比電路製造兼營與本公司業務相關之進出口貿易業務。
鴻揚創業投資股份有限公司	對被投資事業從事創業投資業務。對被投資事業提供企劃、諮詢、參與經營及管理。對其他創業投資事業提供企業經營、管理與諮詢服務。其他經政府核准辦理之有關業務。
鴻景國際投資股份有限公司	一般投資業。
鴻棋國際投資股份有限公司	一般投資業。
鴻華先進科技(杭州)有限公司	一般項目：技術服務、技術開發、技術諮詢、技術交流、技術轉讓、技術推廣；汽車零部件研發；汽車零部件及配件製造；汽車零配件批發；知識產權服務；工業設計服務；專業設計服務；國際貨物運輸代理；國內貨物運輸代理；貨物進出口；進出口代理。許可項目：道路機動車輛生產。
鴻華先進科技股份有限公司	汽車及其零件製造業、模具批發業、汽車批發業、汽、機車零件配備批發業、國際貿易業、智慧財產權業、電子資訊供應服務業、產品設計業、其他設計業、研究發展服務業。
鴻馳諮詢顧問(深圳)有限公司	技術諮詢服務、商務信息諮詢服務、顧問服務。
鴻鼎管理顧問(深圳)有限公司	企業管理諮詢顧問、財務管理諮詢顧問。
鴻圖股份有限公司	電腦設備安裝業、電器批發業、精密儀器批發業、電腦及事務性機器設備批發業、電信器材批發業、資訊軟體批發業、電器零售業、電腦及事務性機器設備零售業、精密儀器零售業、電信器材零售業、資訊軟體零售業、無店面零售業、國際貿易業、其他顧問服務業、資訊軟體服務業、資料處理服務業、電子資訊供應服務業、一般廣告服務業、廣告傳單分送業、產品設計業、圖書出版業、資訊休閒業、研究發展服務業、軟體出版業。
鴻慶精密機械有限公司	開發、生產、經營、租賃自動化設備及其關鍵零組件、自動化周邊設備、自動化治具、精密主軸、伺服驅動系統、數控系統、射出成型機、貨物及技術進出口；提供設備的改造、搬遷、維修、保養服務。
鴻錡機電科技(安徽)有限公司	開發、生產、銷售及貿易買賣自動化設備及其關鍵零組件、自動化周邊設備、自動化治具、精密主軸、伺服驅動系統(含永磁同步伺服馬達、高速主軸馬達、扭力直驅馬達、永磁式伺服驅動器、感應式伺服驅動器)、總線式控制系統(含 CNC 控制器、射出成型機控制器)、射出成型機(含全電式、複合式、導光板高速射出機)、智能家電；從事貨物及技術的進出口業務。

公司名稱	營業範圍
鴻齡科技股份有限公司	電子材料批發業、電子材料零售業、國際貿易業、資訊軟體服務業、電子資訊供應服務業。
鴻灣半導體(深圳)有限公司	計算機、軟件及輔助設備、機械設備、五金產品、電子產品批發；半導體、計算機軟件、信息系統軟件的開發、銷售；信息技術諮詢；集成電路的設計、研發；機械設備、五金產品、電子產品類：計算機、軟件及輔助設備的批發、進出口及相關配套業務；從事貨物及技術進出口(不含分銷、國家專營專控商品)。
鎮江奧音智能製造技術有限公司	智能製造技術、機器視覺技術、人工智能技術的研發和應用，智能製造生產線設備的研發和應用。
疆域康健創新醫療科技成都有限公司	一般項目：第二類醫療器械銷售；第二類醫療器械租賃；第一類醫療器械銷售；技術服務、技術開發、技術諮詢、技術交流、技術轉讓、技術推廣；信息系統集成服務；信息技術諮詢服務；人工智能公共服務平臺技術諮詢服務；大數據服務；數據處理服務；互聯網數據服務；遠端健康管理服務；健康諮詢服務(不含診療服務)；科技仲介服務；軟件開發；廣告設計、代理；廣告製作；廣告發佈；日用口罩(非醫用)銷售；日用口罩(非醫用)生產；體育賽事策劃；體育保障組織；體育健康服務；體育消費智能設備製造；生產線管理服務；智能家庭消費設備製造；智能家庭消費設備銷售；可穿戴智能設備銷售；可穿戴智能設備製造；康復輔具適配服務；計算機及通訊設備租賃；工業自動控制系統裝置銷售；機械電氣設備銷售；儀器儀表銷售；電子產品銷售；家用電器銷售；模具銷售；技術進出口；貨物進出口。許可項目：第二類醫療器械生產；醫療器械互聯網信息服務；依託實體醫院的互聯網醫院服務。
疆域醫創科技有限公司	精密儀器批發業、資訊軟體批發業、精密儀器零售業、資訊軟體零售業、管理顧問業、資訊軟體服務業、資料處理服務業、電子資訊供應服務業、生物技術服務業、研究發展服務業、一般儀器製造業、醫療器材製造業、醫療器材批發業、醫療器材零售業、電子零組件製造業、智慧財產權業、國際貿易業、無線通信機械器材製造業、度量衡器輸入業、事務機器製造業、電腦及事務性機器設備批發業、電信器材批發業、電信器材零售業、電腦及事務性機器設備零售業、光學儀器製造業、電子材料批發業、電子材料零售業、有線通信機械器材製造業、電器批發業、電器零售業、一般廣告服務業、電器及視聽電子產品製造業、電信工程業。
鵬龍房地產開發(晉城)有限公司	房地產開發:鴻鳳苑小區(地塊編號:晉城經濟技術開發區 06-01#)普通住宅項目的開發建設；梧桐苑小區(地塊編號:晉城市城區規劃鳳陽街北、規劃景西路西 2007-03)普通住宅項目的開發建設。
寶鑫國際投資股份有限公司	一般投資業。
蘭考裕富精密科技有限公司	海關監管貨物倉儲服務(不含危險化學品)；貨物進出口；技術進出口。光學玻璃製造；光學玻璃銷售；技術玻璃製品製造；技術玻璃製品銷售；功能玻璃和新型光學材料銷售；新材料技術研發；移動終端設備製造；移動終端設備銷售；通訊設備修理；金屬材料製造；金屬材料銷售；工業設計服務；模具製造；模具銷售；塑料製品製造；塑料製品銷售；新型膜材料製造；新型膜材料銷售；紙和紙板容器製造；紙製品銷售；機械設備租賃；非居住房地產租賃；普通貨物倉儲服務(不含危險化學品等需許可審批的項目)。

3.推定為有控制與從屬關係者其相同股東資料：無

4.整體關係企業經營業務所涵蓋之行業：

電腦系統設備及其週邊之連接器、線纜組件及殼體、基座之開發、設計、製造及銷售。

電腦資訊網路系統、電信通訊、光纖與光電產品之連接器、線纜組件及零組件之開發、設計、製造及銷售。

消費性電子產品、汽車及航太工業設備之零組件之開發、設計、製造及銷售。

精密模具、模具零組件及製模設備之設計、製造及銷售。金屬零件及塑膠零件之製造及銷售。

金屬表面處理、加工及其設備之製造及銷售。有關機械加工、五金工具設備買賣。

自動化機器及週邊設備之設計、開發、加工、製造及銷售。

電腦網路用及工業用電腦軟體之代理、開發、設計、銷售及售後服務。

各項機械、電子零件與模具之量測及檢驗服務。檢驗儀器設備之開發、製造、代理及銷售。

有關各種塑膠原料與各種基本金屬原料之進出口買賣。

建築材料之設計、開發、加工、製造及銷售。經營發貨中心保稅倉庫業務。

空氣污染防治、噪音及振動防治、水污染防治、廢棄物處理、環境檢驗及環境監測設備之開發、製造、設計、銷售及售後服務。

委託營造廠興建工業廠房、國民住宅及商業大樓出租出售業務。

有關建材、建設機具之代理、經銷及買賣業務。

有關照明及通訊網路系統之設計及施工。安全衛生系統及室內裝修之設計及施工。

有關不動產之經營管理、買賣仲介、出租、承攬及代理業務。

積體電路及基座之開發、設計、製造、組合、加工、測試及買賣。

光碟機及其零組件之開發、設計、製造加工及買賣。

光碟片之開發、設計、製造及買賣。氫化金鉀之製造、加工及買賣。

有關工程塑膠之研發、摻配、混練、加工應用、技術移轉及買賣。

前各項有關產品之進出口貿易業務。

電線及電纜製造業。電子零組件製造業。事務機器製造業。

發電、輸電、配電機械製造業。

機器設備製造業。汽車及其零件製造業。航空器及其零件製造業。

其他非鐵金屬基本工業。(鎂)工業用塑膠製品製造業。

資料儲存及處理設備製造業。電子材料批發業。電子材料零售業。

鋁鑄造業。一般投資業。

開發、生產、銷售通訊，電子計算機網路，光電產品零組件，基板組裝加工。

生產經營各類插頭及插座，塑膠，模具及其零部件，電信通訊接插件，電腦網路接插件，儀器儀表設備。

5.各關係企業董事、監察人及總經理資料

公司名稱	職稱	姓名或代表人	持有股份	
			股數	持股比率
1st Special Material International Holdings Limited	董事	林知本/張傳旺/楊國璋	0	0.00%
Adams Street Development, LLC	Manager	宋瑞耀	0	0.00%
Advance Automation Holding Co., Ltd.	董事	王雪松/黃明瑞/趙雲	0	0.00%
Advance Class Holdings Limited	董事	黃秋蓮	0	0.00%
AFE, INC.	董事	宋瑞耀	0	0.00%
Aguila Convergence Worldwide, Inc.	董事	高照洋	0	0.00%
Ambit International Limited	董事	龔文霖	0	0.00%
Ambit Microsystems (Cayman) Ltd.	董事	龔文霖	0	0.00%
Apex Gold Limited	董事	周宗愷	0	0.00%
Aptech Electronics Pte. Ltd.	董事	Persis Lee/林婷婷	0	0.00%
Argyle Holdings Limited	董事	黃秋蓮	0	0.00%
Armadale Holdings Limited	董事	黃秋蓮	0	0.00%
Asia Pacific Telecom Hong Kong Co., Ltd.	董事	俞秀鴻	0	0.00%
Asia Sino Industrial Limited	董事	黃秋蓮	0	0.00%
Asian Luck Industrial Limited	董事	劉慧穎	0	0.00%
BAKER STREET LLC	Manager	宋瑞耀	0	0.00%
Bang Tai International Logistics Co., Limited	董事	鄭其偉	0	0.00%
Belkin Asia Pacific Limited	董事	Steven Michael Malony/Singh Jasjit Jay	0	0.00%
Belkin B.V.	董事	Steven Michael Malony/Singh Jasjit Jay/Ivo Blom/Damien Augendre	0	0.00%
Belkin C.V. (US), Inc.	董事	Christopher Lu	0	0.00%
Belkin Canada Corporation	董事	Steven Michael Malony/Singh Jasjit Jay	0	0.00%
Belkin Echo B.V.	董事	Steven Michael Malony	0	0.00%
Belkin Echo Holdings LLC	董事	Steven Michael Malony	0	0.00%
Belkin GmbH (Germany)	董事	Stephen George Edrich	0	0.00%
Belkin HK Technology Limited	董事	Steven Michael Malony/Singh Jasjit Jay/Ng Ching Jenny	0	0.00%
Belkin Hong Kong Limited	董事	Steven Michael Malony/Singh Jasjit Jay/Ng Ching Jenny	0	0.00%
Belkin Inc.	董事	Christopher Lu	0	0.00%
Belkin India Private Limited	董事	Steven Michael Malony/Singh Jasjit Jay/Ankit Agarwal	0	0.00%
Belkin International, Inc	董事	Steven Michael Malony/Kenneth Wang/Christopher Lu	0	0.00%
Belkin KK	董事	Steven Michael Malony/Tetsushi Noguchi/Singh Jasjit Jay/Jo Taylor	0	0.00%
Belkin Limited-Australia	董事	Steven Michael Malony/Rindal Nicole/Singh Jasjit Jay/Caulfield Stephanie	0	0.00%
Belkin Limited-Korea	董事	Steven Michael Malony/Jasjit Jay Singh	0	0.00%
Belkin Limited-UK	董事	Marc Gary Cooper/Paul John McKenna/Stephen George Edrich/Jasjit Jay Singh/Steven Michael Malony	0	0.00%

公司名稱	職稱	姓名或代表人	持有股份	
			股數	持股比率
Belkin PTE Limited	董事	Steven Michael Malony/Tan Hong Siang Alison Andrea/Jasjit Jay Singh	0	0.00%
Belkin SAS	董事	Steven Michael Malony/Stephen George Edrich	0	0.00%
Best Behaviour Holdings Limited	董事	黃秋蓮	0	0.00%
Best Behaviour Limited	董事	黃秋蓮	0	0.00%
Best Ever Industries Limited	董事	葉誠恩	0	0.00%
BEST EVER PTE. LTD.	董事	Persis Lee/江文增	0	0.00%
BEST EVER TECHNOLOGY INDIA PRIVATE LIMITED	董事	Mr. Sonu/江文增/江昭宗	0	0.00%
Best Gold Trading Limited	董事	李書靜	0	0.00%
Best Leap Enterprises Limited	董事	黃秋蓮	0	0.00%
Beten (Cayman) Limited	董事	楊景光	0	0.00%
Beyond Maximum Industrial Limited	董事	黃秋蓮	0	0.00%
Bharat FIH Limited	董事	池育陽/CLEMENT JOSHUA FOULGER/陳輝中/譚錦華/ DIPALI HEMANT SHETH/ VENKATARAMANI SUMANTRAN/ RAMARAJ RAJASEKAR/孟效義/ ARUNA SUNDARARAJAN	0	0.00%
Big Build Enterprises Limited	董事	潘立中	0	0.00%
Big Innovation Holdings Limited	董事	陳偉銘	0	0.00%
Breaktime Ltd.	董事	陶永青	0	0.00%
Bright Ever Holdings Limited	董事	黃秋蓮	0	0.00%
Broad Praise Limited	董事	潘立中	0	0.00%
Burrage Capital Healthcare Offshore Fund II, Ltd.	董事	杜墨壘	0	0.00%
Cai Hung Ning Cloud Application Services Co., Ltd.	董事	龔培元	0	0.00%
Carston Limited	董事	黃秋蓮	0	0.00%
Chained Finance Limited (Cayman)	董事	Soulaimane HTITE/李仁傑/黃德才	0	0.00%
Chained Finance Limited (HK)	董事	Soulaimane HTITE/李仁傑/黃德才	0	0.00%
Champion Era Limited	董事	潘立中	0	0.00%
CHANG YI INTERCONNECT TECHNOLOGY (INDIA) PRIVATE LIMITED	董事	湯慶仲	0	0.00%
		Manikandan Viswanathan	1	0.01%
ChanterAnts Enterprise Application Cloud Services Co., Ltd.	董事	龔培元	0	0.00%
Charm Prestige Limited	董事	潘立中	0	0.00%
Cheong Hing Limited	董事	黃秋蓮	0	0.00%
Chief Expertise Limited	董事	潘立中	0	0.00%
China Galaxy Enterprises Limited	董事	周宗愷	0	0.00%
Choice Green Limited	董事	趙旭彬	0	0.00%
Chong Shing Group Limited	董事	陳岳豐	0	0.00%
Ci Fu Technology Holding Limited	董事	王雪松/黃明瑞/趙雲	0	0.00%
CircuTech Australia Pty. Ltd.	董事	Xiaohua Ye/黎萬賢	0	0.00%
CircuTech Enterprises (HK) Limited	董事	洪松泰/韓君偉	0	0.00%

公司名稱	職稱	姓名或代表人	持有股份	
			股數	持股比率
CircuTech Holdings (Singapore) Pte. Ltd.	董事	陳靜洵/Lee Wei Ying	0	0.00%
CircuTech Holdings Alliances (Netherlands) B. V.	董事	陳靜洵	0	0.00%
CircuTech Inc.	董事	秦偉山/陳靜洵	0	0.00%
CircuTech International Holdings Limited	董事	洪松泰/蔡秉翰/陳靜洵/韓君偉/高照洋/楊偉雄/李傑靈/苗華本	0	0.00%
CircuTech Investment Holdings (BVI) Limited	董事	洪松泰	0	0.00%
CircuTech Investment Limited	董事	秦偉山/陳靜洵	0	0.00%
CircuTech Japan K.K.	董事	黎萬賢/高橋麗花	0	0.00%
Circuitex Technology Limited	董事	韓君偉	0	0.00%
	董事	黎萬賢	0	0.00%
	董事	林偉儒	1,470,000	49.00%
Clear Merits Limited	董事	夏克平	0	0.00%
Clearer Energy Limited	董事	陳俊吉	0	0.00%
Cloud Network Technology (Samoa) Limited	董事	洪金生/李順德/黃欽賢	0	0.00%
Cloud Network Technology Kft.	Managing Director	Peter Talos	0	0.00%
Cloud Network Technology Singapore Pte. Ltd.	董事	Persis Lee/何瑞坤/王呈晃	0	0.00%
Cloud Network Technology USA Inc.	董事	Stanley Chu/洪金生/呂俊儒	0	0.00%
CMM Service Pte. Ltd.	董事	Persis Lee/洪松泰	0	0.00%
CNG Holding Limited	董事	洪金生	0	0.00%
CNTouch Inc.	董事	張傳旺	0	0.00%
Colour Full Limited	董事	潘立中	0	0.00%
Commercial Success Enterprises Limited	董事	黃國榮	0	0.00%
Competition Optical Technology Limited	董事	孫幼卿	0	0.00%
Competition Team Ireland Limited	董事	Damien Buckley/Ruth Lu/洪松泰/ Joe Fijak	0	0.00%
Competition Team Technologies Limited	董事	黃秋蓮	0	0.00%
Competition Team Technology (India) Private Limited	董事	顏俊銘/KUPPUSAMY MANI RAMACHANDRAN	0	0.00%
Competition Team Technology (Vietnam) Company Limited	總經理及法定代表人	蔡慶華	0	0.00%
Competition Team Technology Mexico S.A. de C.V.	董事/董事/董事/Legal Representative/監事	Manuel Horacio Silva/Gustavo Edgardo Blanchet Enriquez de Rivera/彭奕龍/Jose Mauro Eudor Ibarra Montoya/黃奕凱	0	0.00%
Competition Team Technology USA Inc.	董事	李鈺章	0	0.00%
Competition Team Trading (India) Private Limited	董事	Venkata Krishna Mohan Kolluri/Sudhakar Akula Venkata	0	0.00%
Creative Group Limited	董事	黃秋蓮/尹先軍	0	0.00%
Crystal Entertainment Limited	董事	姚樹華	0	0.00%
Cybernet Venture Capital Corp.	董事	龔文霖	0	0.00%
Cybertan Technology Corp.	董事	游哲宏/林世昌/黃幹/付凱/姚海波/張晶	0	0.00%
Dominant Elite Holdings Limited	董事	孫幼卿	0	0.00%
Dudoo Ltd.	董事	孫和翊/蕭才祐/葉光釗/李光曜/邱建綸	0	0.00%

公司名稱	職稱	姓名或代表人	持有股份	
			股數	持股比率
Eastern Leap Holdings Limited	董事	潘立中	0	0.00%
Eastern Source Investments Limited	董事	潘立中	0	0.00%
Eastern Tiger Holdings Limited	董事	黃秋蓮	0	0.00%
Easywell Investment Limited	董事	莊元正	0	0.00%
EBO International Inc.	董事	李雨龍	0	0.00%
eCMM Services Inc.	董事	陳靜洵/Pei-Chih Shih	0	0.00%
eCMMS Precision Singapore Pte. Ltd.	董事	Persis Lee/洪松泰	0	0.00%
eCMMS S.A. de C.V.	President/董事/董事/ Legal Representative	Chao Yang Kao /Gustavo Robles/ 張雯妮/Lauro Campos Daniell	0	0.00%
Eco Clean Technology Inc.	董事	洪榮聰	0	0.00%
EFEIHU (HONGKONG) LIMITED	董事	孫幼卿	0	0.00%
EFEIHU HOLDINGS LIMITED	董事	張友明	0	0.00%
Elegant Enterprises Limited	董事	黃秋蓮	0	0.00%
Eliteday Enterprises Limited	董事	潘立中	0	0.00%
Empower SCM Limited	董事	鄭其偉	0	0.00%
ENHANCE EARN INT'L LTD.	董事	葉光釗	0	0.00%
Enormous Technology Inc.	董事	Joe Lam	0	0.00%
Ensky Technology Pte. Ltd.	董事	Persis Lee/馬玉娟/廖宜君	0	0.00%
Enterway, Inc.	董事	黃秋蓮	0	0.00%
E-Solution Enterprises Limited	董事	陳戀	0	0.00%
Ever Lucky Industrial Limited	董事	詹文仁	0	0.00%
Excel Loyal International Limited	董事	熊迺斌	0	0.00%
Excel True Holdings Limited	董事	潘立中	0	0.00%
Excel Victory Limited	董事	洪松泰	0	0.00%
Execustar International Limited	董事	林佳億/黃思翰	0	0.00%
Expressive Profits Incorporated	董事	簡宜彬	0	0.00%
Extra High Enterprises Limited	董事	潘立中	0	0.00%
Extra Right Enterprises Limited	董事	潘立中	0	0.00%
Fabrigene Limited	董事	杜墨璽	0	0.00%
Fair Pacific Holdings Limited	董事	黃秋蓮	0	0.00%
Falcon Precision Trading Pte. Ltd.	董事	Persis Lee/楊景光	0	0.00%
Famous Rise International Limited	董事	孫幼卿	0	0.00%
FAROBOT TECH INC.	董事	吳國璽	0	0.00%
	董事	李光曜	0	0.00%
	董事	連祥一	0	0.00%
	董事	龔文霖	0	0.00%
	董事	郭芯瑜	0	0.00%
	董事	鴻揚創業投資股份有限公司	510	51.00%
	董事	凌華科技股份有限公司	490	49.00%
Fast Victor Limited	董事	周肇衡	0	0.00%
FE Capital Management Corporation	董事	杜墨璽	0	0.00%
FE Graham LLC	Manager	宋瑞耀	0	0.00%
FE Haymarket LLC	Manager	宋瑞耀	0	0.00%

公司名稱	職稱	姓名或代表人	持有股份	
			股數	持股比率
FE HOLDINGS USA, INC.	董事	宋瑞耀	0	0.00%
FE Lake Street LLC	Manager	宋瑞耀	0	0.00%
FE One Main LLC	Manager	宋瑞耀	0	0.00%
FE One West Main Madison LLC	Manager	宋瑞耀	0	0.00%
FE Watermark LLC	Manager	宋瑞耀	0	0.00%
Fenix Industria de Eletronicos Ltda.	董事	鄭榮煌/孫紹暉/施沛志	0	0.00%
Fentonbury Corporation	董事	黃秋蓮	0	0.00%
FEWI Development Corporation	董事	宋瑞耀	0	0.00%
FG Innovation Company Limited	董事	劉登榮/周建銘/何國樑	0	0.00%
FIH (Hong Kong) Limited	董事	潘立中	0	0.00%
FIH Do Brasil Indústria e Comércio de Eletrônicos Ltda.	Administrator	潘忠武	0	0.00%
FIH Europe Limited Liability Company	Managing director	Peter Talos	0	0.00%
FIH India Developer Private Limited	董事	Chien Liang Liu/Ming Hung Kao	0	0.00%
FIH India Private Limited	董事	Ming Hung Kao/Chih Yuan Lin	0	0.00%
FIH Mexico Industry S.A. de C.V.	Legal Representative	Paul Hsiung / Alejandro Aguirre Mendoza / Sandra Velazquez	0	0.00%
FIH Mobile Limited	董事	池育陽/孟效義/劉紹基/郭文義/ Daniel J. Mehan/陶韻智	0	0.00%
FIH Reynosa S.A. de C.V.	Administrator	洪金生	0	0.00%
FII USA Inc	董事	傅富明	0	0.00%
Fine Mechanical Co., Ltd.	董事	吳建和	0	0.00%
Fine Tech Corporation	代表取締役/取締役/ 取締役/取締役/取締役/取締役/ 監察役	中川考一/洪志謙/ 林忠正/岩崎惠一/吳建和/ 李光曜/藍瑗文	0	0.00%
First Honest Enterprises Limited	董事	潘立中	0	0.00%
First Special Material Holding Limited	董事	張傳旺	0	0.00%
FIT Electronics, Inc.	董事	Chester J. Pipkin/吳立群	0	0.00%
FIT Optoelectrónica de México S. de R.L. de C.V.	董事	Carol Sun/Pedro Llamas/Che-Chih Lee	0	0.00%
FITA Energy Solutions a.s.	董事	Jan Antonín	0	0.00%
Flying Tiger Holdings Co., Ltd.	董事	吳建和	0	0.00%
Focus PC Enterprises Limited	董事	張小育	0	0.00%
Fortunate Luck Limited	董事	潘立中	0	0.00%
FORTUNEBAY TECHNOLOGY PTE. LTD.	董事	Persis Lee/姚延宗/嚴家麟/陳偉銘	0	0.00%
Foxconn (Far East) Holdings Limited	董事	黃秋蓮	0	0.00%
Foxconn (Far East) Limited(Cayman)	董事	黃秋蓮/黃德才	0	0.00%
Foxconn (Far East) Limited(HK)	董事	黃秋蓮/黃德才	0	0.00%
Foxconn (Malaysia) Sdn. Bhd.	董事	Persis Lee /黃秋蓮/李秋貴	0	0.00%
Foxconn 4Tech s.r.o	董事	Nicolas Monaghan/Allan Bowie Keown	0	0.00%
Foxconn Assembly Holding Corporation	董事	黃秋蓮	0	0.00%
Foxconn Assembly LLC	董事	Stanley Chu	0	0.00%
Foxconn Asset Management LLC.	Manager	吳正高	0	0.00%

公司名稱	職稱	姓名或代表人	持有股份	
			股數	持股比率
Foxconn Assets Management Limited	董事	黃秋蓮	0	0.00%
Foxconn Australia Ptv Ltd	董事	Persis Lee/洪松泰/何水平	0	0.00%
Foxconn Baja California S.A. de C.V.	董事/董事/董事/董事/董事/董事/Legal Representative/監事	林忠正/Barry Ferguson/Edgardo Gustavo Blanchet E.de Rivera/Manuel Horacio Silva Verdugo/顏俊銘/彭奕龍/Jose Mauro Eudor Ibarra Montoya/吳仲濤	0	0.00%
Foxconn Brasil Industria e Comercio Ltda.	董事	游明暉/施沛志/孫紹暉	0	0.00%
Foxconn Brasil Tecnologia Ltda.	Administrator	孫紹暉/鄭榮煌	0	0.00%
Foxconn Capital Limited	董事	黃德才	0	0.00%
Foxconn Corporation	董事	Ching-Hui Hsu	0	0.00%
Foxconn CZ s.r.o.	董事	Allan Bowie Keown/John Clements Gallagher	0	0.00%
Foxconn Digital Manufacturing Solutions, S.A. de C.V.	Administrator/Legal Representative	張雯妮/Gustavo Robles	0	0.00%
Foxconn DRC s.r.o	董事	Jan Antonín/Allan Bowie Keown	0	0.00%
Foxconn Electronics, Inc.	董事	Joseph Chung/Carol Sun/Ethan Lee	0	0.00%
Foxconn Employee Community Development SA de CV	Sole administrator /Legal Representative	高照洋/張雯妮	0	0.00%
Foxconn eMS, Inc.	董事	KIRK FLISCHHAUER	0	0.00%
Foxconn Energy Holdings Limited	董事	李雨龍	0	0.00%
Foxconn Europe Digital Solutions s.r.o.	董事	Nicolas Monaghan/陳靜洵	0	0.00%
Foxconn European Manufacturing Services s.r.o.	董事	Nicolas Monaghan/陳靜洵	0	0.00%
FOXCONN EV ASSET MANAGEMENT LLC	Manager	蕭才祐	0	0.00%
Foxconn EV Energy LLC	Manager	高照洋	0	0.00%
FOXCONN EV PROPERTY DEVELOPMENT LLC	Manager	蕭才祐	0	0.00%
Foxconn EV System LLC	Manager	蔡力挺	0	0.00%
Foxconn EV Technology Inc.	董事	蕭才祐/簡宜彬	0	0.00%
Foxconn Holding Limited	董事	黃秋蓮	0	0.00%
Foxconn Holdings B.V.	董事	TMF Management B.V./洪松泰	0	0.00%
Foxconn Hon Hai Technology India Mega Development Private Limited	董事	朱碩智/陳律道/RAJENDRAN KALIDASAN	0	0.00%
Foxconn Image & Printing Product Pte. Ltd.	董事	Persis Lee/洪松泰/詹旭茂	0	0.00%
Foxconn Industrial Internet (Japan) Co.,Ltd.	代表取締役/取締役/取締役/取締役/監察役	劉慶/李軍旗/王樹華/村上等/笹沼剛/杜墨璽	0	0.00%
Foxconn Interconnect Technology Japan Co., Ltd.	代表取締役/取締役/監察役	張舜治/嚴建坤/楊宗翰	0	0.00%
Foxconn Interconnect Technology Limited	董事	盧松青	219,220,000	3.18%
	董事	盧伯卿	21,512,000	0.31%
	董事	PIPKIN Chester John	1,790,000	0.03%
	董事	TRAINOR-DEGIROLAMO Sheldon	0	0.00%
	董事	鄧貴彰	0	0.00%
	董事	CURWEN Peter D	0	0.00%
	董事	陳永源	0	0.00%

公司名稱	職稱	姓名或代表人	持有股份	
			股數	持股比率
Foxconn Interconnect Technology Singapore Pte. Ltd.	董事	Persis Lee/李書靜/蔡東廷	0	0.00%
Foxconn International Investment Corporation	董事	黃秋蓮	0	0.00%
Foxconn Japan Co., Limited	代表取締役/代表取締役/ 取締役/取締役/監察役	石田千佳子/蕭特力/孫幼卿/葉苑仲/ 藍瑗文	0	0.00%
Foxconn Korea Limited	董事	林承宏/李星根	0	0.00%
Foxconn OE Technologies Inc.	董事	Pipkin Chester John	0	0.00%
Foxconn OE Technologies Singapore Pte. Ltd.	董事	Persis Lee/李書靜	0	0.00%
Foxconn Poland Sp. z o.o	董事	嚴漢民	0	0.00%
Foxconn Precision Imaging Pte Ltd	董事	Persis Lee/艾旭蘋/林忠正	0	0.00%
Foxconn Precision International Limited	董事	向緒宏/薛波/余志超	0	0.00%
Foxconn Rus, LLC	董事	Jan Antonin/洪松泰	0	0.00%
Foxconn SA B.V.	董事	TMF Management B.V./洪松泰	0	0.00%
Foxconn Singapore Pte Ltd	董事	Persis Lee/黃秋蓮/周宗愷	0	0.00%
Foxconn Slovakia, spol. s r.o.	Managing Director	Peter Hřčka	0	0.00%
Foxconn Technology (India) Private Limited	董事	楊淑惠/洪金生/鐘長祐	0	0.00%
Foxconn Technology CZ s.r.o.	董事	Allan Bowie Keown/John Clements Gallagher	0	0.00%
Foxconn Technology India Development Private Limited	董事	Uday Chandra Yemmanuru/楊淑惠	0	0.00%
Foxconn Technology Malaysia Sdn. Bhd.	董事	陳鳳鳳/詹旭茂	0	0.00%
Foxconn Technology Service and Logistics Limited	董事	呂俊儒/John Clements Gallagher	0	0.00%
Foxconn TR Teknoloji San. Ltd. sti.	董事	Jan Antonin	0	0.00%
Foxconn Ventures Pte. Ltd.	董事	Persis Lee/Alex Bernard Clavel/Ho, Kuo-Liang	0	0.00%
Foxconn MOEBG Industria de Eletronicos Ltda	Administrator	潘忠武	0	0.00%
Foxconn/HonHai Logistics California LLC	Manager	Joe Lam	0	0.00%
Foxconn/HonHai Logistics Texas LLC	董事	Teck Chia	0	0.00%
Foxteq (UK) Limited	董事	Carol Sun	0	0.00%
Foxteq CZ s.r.o.	董事	Nicolas Monaghan/洪松泰	0	0.00%
Foxteq Holdings Inc.	董事	黃秋蓮/黃德才	0	0.00%
Foxteq Integration Inc.	董事	黃秋蓮/黃德才	0	0.00%
Foxteq Mexico Developer S.A. de C.V.	Administrator/Legal Representative	Francisco Uranga Thomas (Pancho)/ 張雯妮	0	0.00%
Foxteq Services India Private Limited	董事	陳靜洵/MUZEEBUR RAHAMAN	0	0.00%
Foxteq Services Japan Corporation	代表取締役/取締役/ 取締役/監察役	陳彥成/黎萬賢/余忠勳/秦偉山	0	0.00%
FOXTEQ SINGAPORE PTE. LTD.	董事	Persis Lee/洪松泰	0	0.00%
Foxtron Vehicle Technologies USA Inc.	董事	王理巍	0	0.00%
Fu Hong Enterprises Limited	董事	詹文仁	0	0.00%
Fu Jin Ji Co., Ltd.	董事	涂建輝	0	0.00%

公司名稱	職稱	姓名或代表人	持有股份	
			股數	持股比率
FU JIN JI NETWORK SCIENCE TECHNOLOGY (VIETNAM) COMPANY LIMITED	總經理及法定代表人	陳振宇	0	0.00%
Fu Lian Net International (Hong Kong) Limited	董事	熊世利	0	0.00%
Fu Lian Net International Ecommerce Limited	董事	熊世利	0	0.00%
FUCHUAN CO., LTD.	總經理及法定代表人	林世昌	0	0.00%
FUGIANG CO., LTD	總經理及法定代表人	林世昌	0	0.00%
FUHONG Precision Component (Bac Giang) Limited	總經理及法定代表人	莊資億	0	0.00%
FuKang Technology Company limited	總經理及法定代表人	林建國	0	0.00%
Full Bonus International Limited	董事	洪松泰	0	0.00%
Fullertain Information Technologies Limited	董事	周賢穎	0	0.00%
FUNING Precision Component Co., LTD.	總經理及法定代表人	莊資億	0	0.00%
Fushan Technology (Vietnam) Limited Liability Company	總經理及法定代表人	孟憲中	0	0.00%
FUSING International Inc.	董事	林志豪	0	0.00%
FUSING International Inc. Pte. Ltd.	董事	Persis Lee / 張書禮 / 洪誌謙	0	0.00%
Fuyu Precision Component Co.,Ltd.	總經理及法定代表人	莊資億	0	0.00%
Gain Legend Investment Limited	董事	黃秋蓮	0	0.00%
Genuine Giant Limited	董事	潘立中	0	0.00%
Giant Wealth Holdings Limited	董事	黃秋蓮	0	0.00%
Global Delivery Service Holdings Limited	董事	秦偉山	0	0.00%
GLOBAL SERVICES SOLUTIONS s.r.o.	董事	Allan Bowie Keown/Nicolas Monaghan / 洪松泰	0	0.00%
Glorious Prospect Enterprises Limited	董事	黃秋蓮	0	0.00%
Glory Star Investments Limited	董事	洪金生	0	0.00%
Gold Charm Limited	董事	林忠德 / 李維斌	0	0.00%
Golden Harvest Management Limited	董事	黃秋蓮	0	0.00%
Golden Tiger Precision Inc.	董事	杜墨壘	0	0.00%
Granco Industrial Limited	董事	潘立中	0	0.00%
Grand Champion Trading Limited	董事	潘立中	0	0.00%
Grand Deluxe Limited	董事	黃秋蓮	0	0.00%
Grand Occasion International Limited	董事	李書靜	0	0.00%
Great Promote Limited	董事	潘立中	0	0.00%
Great Sign Investments Limited	董事	潘立中	0	0.00%
Hampden Investments Limited	董事	龔文霖	0	0.00%
HCC Teletron (HK) Technology Co., Limited	董事	顏惠明	0	0.00%
HCM International Company	董事	黃德才	0	0.00%
HCS Audio Technology Limited	董事	洪松泰	0	0.00%
Healthconn Corp.	董事	洪瑞泰	0	0.00%
Healthconn Limited	董事	洪瑞泰	0	0.00%

公司名稱	職稱	姓名或代表人	持有股份	
			股數	持股比率
Healthconn US Corp.	董事	洪瑞泰	0	0.00%
Healthvegie Holding Pte. Ltd.	董事	Persis Lee/白佩玉/朱換榮	0	0.00%
High Command Holdings Limited	董事	黃秋蓮	0	0.00%
High Precision Holdings Limited	董事	周宗愷	0	0.00%
High Smart Limited	董事	黃秋蓮	0	0.00%
Hightech Electronics Components Inc.	董事	黃秋蓮	0	0.00%
Hinco Holdings Limited	董事	張傳旺	0	0.00%
Hon Hai GP Holdings Limited	董事	黃秋蓮	0	0.00%
Hong Kong Ennpower Information Technology Co., Limited	董事	林章德	0	0.00%
HONG YANG HOLDING LTD	董事	黃任齊	0	0.00%
Hong Yang Intelligent Technology CO., LTD.	董事	楊宗翰/楊光倫/李書靜	0	0.00%
Hoxton Limited	董事	黃秋蓮	0	0.00%
iCana BV	董事	黃英士	0	0.00%
iCana Holdings Ltd.	董事	黃英士	0	0.00%
iCana Inc.	董事	黃英士/范葛倫	0	0.00%
ICI Cayman Limited	董事	郭文義	0	0.00%
Icreate Investments Limited	董事	黃秋蓮/尹先軍	0	0.00%
ICSA, Inc.	董事	李順德	0	0.00%
iFP Green Technology (Netherlands) B.V.	董事	Geurtz, Melchior Antonius Johannes/ 鄧新宇	0	0.00%
iFP Green Technology (US) Inc.	董事	Cheng, Michael Ichiang/鄧新宇	0	0.00%
iFP Green Technology Limited	董事	Cheng, Michael Ichiang/鄧新宇/Woo Kwok Fai Louis	0	0.00%
iFP Green Technology Pte. Ltd.	董事	林濤/Lee, Wei Ying	0	0.00%
iFP Green Technology VN Limited	總經理及法定代表人	何銘熙	0	0.00%
Immense Talent Limited	董事	潘立中	0	0.00%
InFocus Consumer International Pte. Limited	董事	Persis Lee/許純健/潘立中	0	0.00%
Ingrasys (Singapore) Pte. Ltd.	董事	Persis Lee/丁肇邦	0	0.00%
Ingrasys Technology Korea, Inc.	董事	謝明志/吳揚程/呂俊儒	0	0.00%
Ingrasys Technology Mexico S.A. de C.V.	Administrator	Octavio Raul Parga Jimenez	0	0.00%
Ingrasys Technology USA Inc.	董事	Ed Wu	0	0.00%
Innocom Electronics India Private Limited	董事	Rahul Kumar Chauhan/黃于菁	0	0.00%
Innomaxx Pte. Limited	董事	Persis Lee/黃于菁	0	0.00%
INNOVATIVE MEDIA LIMITED	董事	洪松泰/余忠勳/陳靜洵	0	0.00%
IPL International Limited	董事	向緒宏/薛波/余志超	0	0.00%
Ji Zhi International Holdings Co., Ltd.	董事	吳建和	0	0.00%
Jin Ji Full Internet Of Things Security Data Co., Ltd.	董事	杜墨璽	0	0.00%
Jin Ji Full Precision Co., Ltd.	董事	鄧繼魯	0	0.00%
Jin Ji Full Precision Machinery Co., Ltd.	董事	鄧繼魯	0	0.00%

公司名稱	職稱	姓名或代表人	持有股份	
			股數	持股比率
Jin Ji Tiger Investment Holding Co., Ltd.	董事	曾至寬	0	0.00%
Joy Even Holdings Limited	董事	龔文霖	0	0.00%
Jumbo Rise Management Limited	董事	陳品毅	0	0.00%
Jusda (Hong Kong) Holdings Limited	董事	楊秋瑾	0	0.00%
JUSDA (SINGAPORE) PTE. LTD.	董事	Persis Lee/楊秋瑾/梁福春	0	0.00%
Jusda Europe s.r.o.	董事	Petr Skoda/楊秋瑾	0	0.00%
Jusda India Supply Chain Management Private Limited	董事	楊秋瑾/吳雋/SenthilKumar Iyyamperumal	0	0.00%
Jusda International Holdings Limited	董事	楊秋瑾	0	0.00%
Jusda International Limited	董事	楊秋瑾/王健宏	0	0.00%
Jusda International Supply Chain Management (Vietnam) Company Limited	總經理及法定代表人	沈芝妍	0	0.00%
Jusda NL, B.V.	董事	Petr Skoda/Famouskey Europe B.V.	0	0.00%
JUSDA SOUTH AFRICA SUPPLY CHAIN MANAGEMENT	董事	楊秋瑾	0	0.00%
JUSDA SUPPLY CHAIN MANAGEMENT CORPORATION	董事	楊秋瑾	0	0.00%
JUSDA SUPPLY CHAIN MANAGEMENT MEXICO S. DE R.L. DE C.V.	Managing Director	楊秋瑾	0	0.00%
KCT Engineering Co., Ltd.	總經理及法定代表人	林世昌	0	0.00%
Key Master Investments Limited	董事	潘立中	0	0.00%
Leap Charm Limited	董事	潘立中	0	0.00%
LEAPSY INTERNATIONAL LTD	董事	許興仁/TAN AIK PHANG/王博文	0	0.00%
LIKOM DE MEXICO S.A DE C.V.	President/董事/董事/Legal Representative	Roberto Gomez Gonzalez/Chun Chen/Hsuan-Hsie Lee/Manuel Alejo Montoya Montoya	0	0.00%
Linker, Foerster & Partners Company Ltd	董事	蔡佩紜	0	0.00%
Lockfast Finance Limited	董事	黃秋蓮	0	0.00%
Long Ample Limited	董事	潘立中	0	0.00%
Luckfine Limited	董事	潘立中	0	0.00%
Lucky Court Group Limited	董事	黃秋蓮	0	0.00%
Lyell International Limited	董事	黃秋蓮	0	0.00%
Margini Holdings Limited	董事	黃秋蓮	0	0.00%
Maxwell Holdings Limited	董事	洪金生	0	0.00%
Mega Star Investments Limited	董事	林世昌	0	0.00%
Mega Well Limited	董事	周榮彬	0	0.00%
Metro Victory Limited	董事	王雪松/黃明瑞/趙雲	0	0.00%
Mexus Solutions Inc.	董事	吳正高	0	0.00%
MIH EV Design LLC	Manager	蕭才祐/Edward T. Hightower	0	0.00%
Mobile Drive Holdings Limited	董事	黃聖傑	0	0.00%
MYDAY VIETNAM COMPANY LIMITED	總經理及法定代表人	趙浩勇	0	0.00%
New Beyond Maximum Industrial Limited	董事	楊宗翰	0	0.00%

公司名稱	職稱	姓名或代表人	持有股份	
			股數	持股比率
New Cypress Industries Limited	董事	黃秋蓮	0	0.00%
New Hero Enterprises Limited	董事	陳品毅	0	0.00%
New Merry Investments Limited	董事	林章德	0	0.00%
New Wealth Industrial Limited	董事	向緒宏	0	0.00%
New Wing Interconnect Technology (Bac Giang) Co., Limited	總經理及法定代表人	梁許國	0	0.00%
NJI Development LLC	Manager	宋瑞耀	0	0.00%
Norwich Limited	董事	劉燦輝	0	0.00%
Novel Set Limited	董事	潘立中	0	0.00%
NSG Technology Inc.	董事	Ted Dubbs/Peter Pong/Simon Taw	0	0.00%
NWE Technology, Inc.	董事	Peter Pong	0	0.00%
NWEA LLC	Manager	Peter Pong	0	0.00%
NxAI Technology Corporation	董事	劉錦勳	0	0.00%
Oriental Dragon Holdings Limited	董事	黃秋蓮	0	0.00%
Outstanding Growth Technology Limited	董事	游哲宏	0	0.00%
Pacific Wealth Consultants Limited	董事	黃秋蓮	0	0.00%
PCE Paragon Solutions (Mexico) S.A de C.V.	Administrator/ Legal Representative/ Legal Representative/ Legal Representative	高照洋/ Octavio Raul Parga Jiménez/ Héctor Ochoa Méndez/ 張雯妮	0	0.00%
PCE Paragon Solutions (USA) Inc.	董事	TaiYu Chou	0	0.00%
PCE Paragon Solutions Kft.	Managing Director	Shao-Lin Miao/Peter Talos	0	0.00%
PCE Technology de Juárez S.A. de C.V.	Sole Administrator/ Legal Representative/ Legal Representative	高照洋/ 黃慧美/ 張雯妮	0	0.00%
PCE Technology Inc.	董事	Winnie Tu	0	0.00%
Phyn LLC	董事	Pipkin Chester John	0	0.00%
Phyn OY	董事	Pipkin Chester John/Jyri Luomakaski	0	0.00%
Pioneer Champion Limited	董事	潘立中	0	0.00%
Power Chain Investments Limited	董事	李仁傑	0	0.00%
Power Filled Limited	董事	潘立中	0	0.00%
Power-All Networks Limited	董事	Steve L.W.Hui	0	0.00%
Precision Technology Investments Pte Ltd	董事	Persis Lee /黃秋蓮/周宗愷	0	0.00%
Prime Rich Holdings Limited	董事	黃秋蓮	0	0.00%
Profit New Limited	董事	傅富明	0	0.00%
Proper Charm Limited	董事	潘立中	0	0.00%
Prospect Right Limited	董事	熊迺斌	0	0.00%
PT SHARP JUSDA LOGISTICS INDONESIA	董事	陳世杰/穆亞男	0	0.00%
Q-Edge Corporation	董事	黃慧美	0	0.00%
Qhub Logistics Corporation	董事	黃慧美	0	0.00%
RAYPRUS HOLDING LIMITED	董事	周賢穎	0	0.00%

公司名稱	職稱	姓名或代表人	持有股份	
			股數	持股比率
RAYPRUS JAPAN CO., LTD	代表取締役/取締役	葉誠恩/葉誠恩	0	0.00%
Retrofit One Limited Partnership	董事	李佩真/蔡宜玲	0	0.00%
Rich Dreams Network Technology Limited	董事	黃德才	0	0.00%
Rich Excel International Limited	董事	洪金生	0	0.00%
Rich Pacific Holdings Limited	董事	龔文霖	0	0.00%
Right On Time Limited	董事	黃秋蓮	0	0.00%
Rise Soon Investments Limited	董事	黃秋蓮	0	0.00%
Rising Stars Hi-Tech Private Limited	董事	Clement Joshua Foulger/劉建良/ NI YU LU/CHEN MING LEE	0	0.00%
Robot Holding Co., Limited	董事	龔文霖	0	0.00%
Robust Sino Ventures Limited	董事	孫幼卿	0	0.00%
Rocombe Limited	董事	詹文仁/Intertrust (UK) Limited	0	0.00%
Rosy Ace Limited	董事	潘立中	0	0.00%
Rosy Track Limited	董事	潘立中	0	0.00%
Rotunda International Limited	董事	黃秋蓮	0	0.00%
S&B Industry, Inc.	董事	熊迺斌	0	0.00%
SafeDX s.r.o.	董事	Miroslav Cernik/John Clements Gallagher/Jiri Dolezal	0	0.00%
ScienBiziP Consulting Inc.	董事	朱仕佩/蔡佩紜/謝志為/曾志偉	0	0.00%
Scientific-Atlanta de Mexico S. de R. L. de C. V.	President/董事/董事/ Legal Representative	VINCENT YUNG MING CHANG/ ROBERTO GÓMEZ GONZÁLEZ/洪 金生/ Manuel Alejo Montoya Montoya	0	0.00%
Sharp FMSG Life Science Company KY	董事	杜墨壘/Mu-Jen Chiang/中山藤一/種 谷元隆	0	0.00%
Sharp Jusda Logistics (France)	董事	Kasai Koya	0	0.00%
Sharp Jusda Logistics (Germany) GmbH	董事	穆亞男	0	0.00%
SHARP JUSDA LOGISTICS (HONG KONG) CO., LIMITED	董事	楊秋瑾	0	0.00%
Sharp Jusda Logistics (Netherlands) B.V.	董事	Kasai Koya/Intertrust (Netherlands) B.V.	0	0.00%
Sharp Jusda Logistics (Philippine) Corp.	董事	穆亞男/楊秋瑾	0	0.00%
SHARP JUSDA LOGISTICS (THAILAND) CO., LTD.	董事	梁福春/穆亞男/吳柏勳/楊秋瑾	0	0.00%
Sharp Jusda Logistics Corp.	代表取締役/取締役/取締 役/取締役/監察役	楊秋瑾/穆亞男/橋本仁宏/小坂祥夫/ 梁福春	0	0.00%
SHARP JUSDA LOGISTICS CORPORATION(US)	董事	楊秋瑾/穆亞男/郭俊	0	0.00%
Sharp Jusda Logistics Holding (Thailand) Co., Ltd.	董事	楊秋瑾/穆亞男	0	0.00%
SHARP JUSDA LOGISTICS MALAYSIA SDN. BHD.	董事	楊秋瑾/穆亞男/郭俊/梁福春	0	0.00%
Sharp Jusda Logistics Operation (Thailand) Co., Ltd.	董事	楊秋瑾/穆亞男	0	0.00%
Sharp Life Science (EU) Limited	董事	Pei-Yi Lien/Mu-Jen Chiang/ 種谷元隆	0	0.00%
ShunSin Technology (Bac Giang, Vietnam) Limited	總經理及法定代表人	范振標	0	0.00%
ShunSin Technology (Samoa) Corporation Limited	董事	徐文一	0	0.00%

公司名稱	職稱	姓名或代表人	持有股份	
			股數	持股比率
ShunSin Technology Holdings (Hong Kong) Limited	董事	徐文一	0	0.00%
ShunSin Technology Holdings Limited	董事	徐文一	1,873,200	1.74%
	董事	何家驊	0	0.00%
	董事	游哲宏	0	0.00%
	董事	牟忠信	0	0.00%
	董事	邱晃泉	0	0.00%
	董事	林盈杉	0	0.00%
	董事	丁鴻勳	0	0.00%
ShunYun Technology (Ha Noi, Vietnam) Limited	總經理及法定代表人	范振標	0	0.00%
ShunYun Technology Holdings Limited	董事	范振標	0	0.00%
SiCOM China Limited	董事	何家豪	0	0.00%
SiCOM Europe Limited	董事	何家豪/馬志傑	0	0.00%
Signal Communications Holdings Limited	董事	何家豪/韓君偉	0	0.00%
Signal Communications Limited	董事	何家豪/謝正學	0	0.00%
SiliconAuto B.V.	董事	劉揚偉/TMF Management B.V.	0	0.00%
Simply Smart Limited	董事	劉駿穆	0	0.00%
SIO International Wisconsin, Inc.	董事	宋瑞耀	0	0.00%
SJL AUSTRALIA PTY LTD	董事	毛臻偉/穆亞男/楊秋瑾	0	0.00%
SJN Logi Solutions Corporation	代表取締役/取締役/ 取締役/取締役/監察役/監察役	穆亞男/穆亞男/青山和平/稻勝志貴 夫/梁福春/野口裕弘	0	0.00%
Skilltop Limited	董事	許孝忠	0	0.00%
Smart Board Holdings Pte. Ltd.	董事	Persis Lee/洪松泰	0	0.00%
SMART Technologies (APAC) Inc.	董事	Matt Sudak/Roula Nasser	0	0.00%
SMART Technologies (EMEA) Inc.	董事	Matt Sudak/Roula Nasser	0	0.00%
SMART Technologies (France) SAS	董事	Nicholas Svensson	0	0.00%
SMART Technologies (GB) Limited	董事	Angela Townsend	0	0.00%
SMART Technologies (Germany) GmbH	董事	Christian Schwaiger	0	0.00%
SMART Technologies (Middle East) FZE	董事	Aaron Fright	0	0.00%
SMART Technologies (Seattle) Inc.	董事	Nicholas Svensson	0	0.00%
SMART Technologies (Singapore) Private Limited	董事	Yuen Kai Chu/Soo Eng Lim	0	0.00%
SMART Technologies Corporation	董事	Matt Sudak/Roula Nasser/Nelson Lin	0	0.00%
SMART Technologies Inc.	董事	Richard Lee/Kenneth Tsao/Bing Zhao/Matt Sudak/Nelson Lin/Carmine Cinerari	0	0.00%
SMART Technologies India Promotional and Marketing Services Private Limited	董事	Sharanya Gopalkrishna Ranga/Ramesh Vaidyanathan	0	0.00%
SMART Technologies ULC	董事	Matt Sudak/Roula Nasser/Nelson Lin	0	0.00%
Socle Technology (BVI) Ltd.	董事	嚴家麟	0	0.00%
Socle Technology (Samoa) Ltd.	董事	嚴家麟	0	0.00%

公司名稱	職稱	姓名或代表人	持有股份	
			股數	持股比率
Software & Service Limited	董事	秦偉山	0	0.00%
Sound Intelligence Holding Limited	董事	蔡東廷	0	0.00%
SOUND Legend LIMITED	董事	蔡東廷	0	0.00%
Sound Solutions (Hongkong) Co., Limited	董事	蔡東廷	0	0.00%
Sound Solutions Austria GmbH	董事	Kenneth Wong/Mario Spiegl	0	0.00%
SOUND TALE LIMITED	董事	蔡東廷	0	0.00%
SP International, Inc.	董事	熊迺斌/周朋	0	0.00%
Star Vision Precision Limited	董事	龔文霖	0	0.00%
Star Vision Technology Limited	董事	龔文霖	0	0.00%
Strength Luck Limited	董事	潘立中	0	0.00%
Success World Holdings Limited	董事	潘立中/趙旭彬	0	0.00%
Super Fast Group Limited	董事	黃秋蓮	0	0.00%
Super Wealth Limited	董事	尹先軍	0	0.00%
Sutech Holdings Limited	董事	熊迺斌	0	0.00%
Synergy Integration Technology (SAMOA), Inc.	董事	洪松泰	0	0.00%
Talent Sky Holdings Limited	董事	黃德才	0	0.00%
TeleEye Corporation	董事	洪松泰	0	0.00%
TeleEye Health Care Limited	董事	洪松泰	0	0.00%
Timely Fame Limited	董事	潘立中	0	0.00%
TMJ Technology Co., Ltd.	董事	黃德才	0	0.00%
TNS Limited	董事	潘立中	0	0.00%
TNS Mobile India Private Limited	董事	Chien Liang Liu/Ming Hung Kao	0	0.00%
TNS Mobile Oy	董事	Ming-Hung Kao/趙旭彬/Zhou Qiong	0	0.00%
Tongrand Limited	董事	洪松泰	0	0.00%
Top Dynamic Limited	董事	張傳旺	0	0.00%
TOP STEP ENTERPRISES LIMITED	董事	黃秋蓮	0	0.00%
Topford International Limited	董事	黃秋蓮	0	0.00%
Topper World Investments Limited	董事	詹文仁	0	0.00%
TradeDX s.r.o.	董事	Stephen Robert McKenna	0	0.00%
Transluck Holding Limited	董事	池育陽	0	0.00%
Union Wide Enterprises Limited	董事	黃秋蓮	0	0.00%
Ur Materials Co., Ltd.	董事	劉士銘	0	0.00%
VaultDX s.r.o	董事	John Clements Gallagher	0	0.00%
VP Assets Limited	董事	陳鵬/王清桐	0	0.00%
VP Dynamics Labs (Mobile) Limited	董事	陳鵬/王清桐	0	0.00%
Wcube Co.,Ltd.	董事	林孟東	0	0.00%
WELL BUILT HOLDINGS LIMITED	董事	黃秋蓮	0	0.00%
Wexteq Corporation	董事	黃秋蓮	0	0.00%
Wide Ranging Investments Limited	董事	潘立中	0	0.00%
WIN WORLD ENTERPRISES LIMITED	董事	洪榮聰	0	0.00%
Wise Excel Limited	董事	潘立中	0	0.00%

公司名稱	職稱	姓名或代表人	持有股份	
			股數	持股比率
Wonderful Stars Pte. Ltd.	董事	Persis Lee/黃于菁/黃育霖	0	0.00%
Worthy Ray Limited	董事	李光弼/黃曉鴻	0	0.00%
Xingfox Energy (Cayman) Technology Co., Ltd.	董事	曹昌恭	0	0.00%
Yanhorn Industries Limited	董事	黃秋蓮	0	0.00%
Yick Fung Investments Limited	董事	黃秋蓮	0	0.00%
Yuzhan Precision Technology Japan Co., Ltd.	代表取締役/取締役/取締役/監察役	吳承翰/廖昇陽/洪金生/何瑞坤	0	0.00%
Zettmage Technologies Japan Inc.	代表取締役/取締役/取締役/監察役	陳偉銘/山本伸/林克晃/蔡正茂	0	0.00%
Zone Beyond Limited	董事	許純健	0	0.00%
力訊國際投資有限公司	董事	黃秋蓮	出資額 NT\$500,000	-
三創生活股份有限公司	董事長	鴻揚創業投資股份有限公司代表人 郭守正	3,400,000	97.14%
	董事	鴻揚創業投資股份有限公司代表人 賴寶月	3,400,000	97.14%
	董事	鴻揚創業投資股份有限公司代表人 葉光釗	3,400,000	97.14%
	監察人	龔文霖	0	0.00%
三創數位股份有限公司	董事長	鴻海精密工業股份有限公司代表人 郭守正	183,646,250	74.80%
	董事	鴻海精密工業股份有限公司代表人 游哲宏	183,646,250	74.80%
	董事	鴻準精密工業股份有限公司代表人 葉光釗	49,032,250	19.97%
	監察人	廣宇科技股份有限公司代表人 龔文霖	12,831,500	5.23%
三營超精密光電(晉城)有限公司	董事長/董事/董事/監事	邵春生/林孟東/盧雄康/簡靜銓/	0	0.00%
三贏科技(深圳)有限公司	董事長/董事/董事/監事	江文增/葉誠恩/王宏坤/洪曉儀	0	0.00%
上海印華國際貨運代理有限公司	董事長/董事/董事/監事	楊秋瑾/吳強/MAO ZHENWEI/吳雋	0	0.00%
上海托普旺物流有限公司	董事長/董事/董事/董事/董事/董事/董事/監事	鄒興強/馮新頌/劉峰/吳雋/杜陵/ 楊秋瑾/姚秀燕/王全	0	0.00%
上海旺輝商貿有限公司	董事長/董事/董事/監事	胡國輝/史濟/張仁維/杜陵	0	0.00%
上海科泰華捷科技有限公司	董事長/董事/董事/監事	陳榕/康波/池育陽/陳鵬	0	0.00%
上海准訊通進出口有限公司	執行董事/監事	楊秋瑾/吳雋	0	0.00%
上海富士康有限公司	董事長/董事/董事/監事	黃幹/張仁維/陳楊祥/林世昌	0	0.00%
上海富升新能源科技有限公司	董事長/董事/董事/監事	游象富/劉燦輝/陳清山/蔡桂芳	0	0.00%
上海富金通商業保理有限公司	董事長/董事/董事/監事	徐崇滄/張仁維/王倫傑/孫春傑	0	0.00%
上海富泰通國際物流有限公司	執行董事/監事	郭勇/劉峰	0	0.00%
上海鵬瞻投資有限公司	執行董事/監事	張仁維/王倫傑	0	0.00%
上海贛星物流有限公司	執行董事/監事	楊秋瑾/劉峰	0	0.00%
山東旺流物流有限公司	執行董事/監事	歐陽兆清/孫博傑	0	0.00%
山東富吉康智能製造有限公司	董事長/董事/董事/董事/董事/監事/監事	李光曜/李東輝/黃英士/陳清亞/ 淦家閱/葉維列/林聖倫	0	0.00%
山東誠尚能源有限公司	董事長/執行董事/董事/監事	游象富/陳清山/劉燦輝/張仁維	0	0.00%
工業富聯(佛山)產業示範基地有限公司	董事長/董事/董事/監事	劉向韶/張濤/何林炳/吳雲	0	0.00%
工業富聯(佛山)創新中心有限公司	董事長/董事/董事/監事	劉向韶/李益斌/何林炳/吳雲	0	0.00%
工業富聯(杭州)數據科技有限公司	董事長/董事/董事/監事	劉宗長/鄧嘉麟/孫可意/曾桂花	0	0.00%
工業富聯(福建)數字科技有限公司	董事長/董事/董事/監事	劉宗長/李俊浩/何林炳/何瑞坤	0	0.00%

公司名稱	職稱	姓名或代表人	持有股份	
			股數	持股比率
工業富聯佛山智造谷有限公司	董事長/副董事長/董事/董事/董事/監事會主席/監事/職工監事	劉向韶/區志剛/何瑞坤/屠希/何林炳/吳雲/趙學峰/楊亞佳	0	0.00%
工業富聯衡陽智造谷有限公司	董事長/董事/董事/監事/監事/監事	李光輝/孔建斌/寧彥/熊源/梅媛/李愛玲	0	0.00%
元孚(深圳)科技有限公司	執行董事/監事	王良雲/吳江	0	0.00%
內蒙古桂金原供應鏈管理有限公司	執行董事/監事	冉進俊/李娜	0	0.00%
內蒙古靠譜供應鏈管理有限公司	執行董事/監事	李勇瑞/郭亮亮	0	0.00%
內蒙古鑫景光伏發電有限公司	董事長/董事/董事/監事	游象富/陳清山/劉燦輝/蔡桂芳	0	0.00%
內蒙古托普旺物流有限公司	執行董事/監事	郭挺宇/趙忠善	0	0.00%
天津靠譜信息技術有限公司	執行董事/監事	李勇瑞/孫銘華	0	0.00%
天恩仕(北京)貿易有限公司	執行董事/監事	趙旭彬/潘立中	0	0.00%
太原市准時達供應鏈管理有限公司	執行董事/監事	楊秋瑾/劉峰	0	0.00%
太原富馳科技有限公司	執行董事/監事	王雪/廖啟傑	0	0.00%
仕馬特信息技術(上海)有限責任公司	董事長/董事/董事/監事	Matthew Sudak/Tianhui Ou/Shi Min He/Roula Nasser	0	0.00%
北京托普旺物流有限公司	執行董事/監事	歐陽兆清/閔敏	0	0.00%
北京富夏電子商務有限公司	董事長/董事/董事/監事	楊國璋/熊世利/鮑詩詞/詹沛勳	0	0.00%
北京富陽新能源科技有限公司	董事長/董事/董事/監事	游象富/陳清山/劉燦輝/張仁維	0	0.00%
台灣準時達國際物流股份有限公司	董事長/董事/董事/監察人	鴻揚創業投資股份有限公司代表人：楊秋瑾/姚秀燕/張傳旺/黃欽賢	18,100,000	100.00%
台灣躍星股份有限公司	董事長/董事/董事/監察人	Bharat FIH Limited 代表人：詹文仁/顏晉乾/張智強/黃于菁	2,800,000	100.00%
四川印華國際貨運代理有限公司	董事長/董事/董事/監事	楊秋瑾/毛臻偉/吳強/吳雋	0	0.00%
正一特殊材料(河南)有限公司	董事長/董事/董事/監事	徐世光/李延濤/楊國璋/張傳旺	0	0.00%
正一龍華特殊材料(深圳)有限公司	董事長/董事/董事/監事	徐世光/王先明/楊國璋/張傳旺	0	0.00%
甘肅富廣源電子科技有限公司	董事長/董事/董事/監事/監事	夏克平/顏俊銘/張勇/李傳利/鞏芳來	0	0.00%
名揚房地產開發(昆山)有限公司	執行董事/監事	陳小恒/王倫傑	0	0.00%
宇博先進科技股份有限公司	董事長/董事/董事/董事/監察人	深圳宇博先進科技有限公司代表人：陳正士/林奕汝/王博文/吳振廷/陳歡聰	29,831,874	100.00%
安品達精密工業(惠州)有限公司	董事長/董事/董事/監事	蔡瑤卿/崔忠仁/洪志榮/洪光甫	0	0.00%
安科諾科技有限公司	董事長/董事	ACHERNAR HOLDINGS LTD.代表人：黃英士/范葛倫	出資額 NT\$525,949,000	-
安泰汽車電氣系統(昆山)有限公司	董事長/董事/董事/監事	張建仁/張靜瑜/林碧全/王倫傑	0	0.00%
安泰電業股份有限公司	董事長	鴻揚創業投資股份有限公司代表人：張建仁	60,010,000	100.00%
成都易普物流有限公司	執行董事/監事	鄧會榮/趙科偉	0	0.00%
成都准訊通進出口有限公司	執行董事/監事	楊秋瑾/吳雋	0	0.00%
成都富聯准刀科技有限公司	董事長/董事/董事/監事	蔣益民/李慶國/蔣萬財/鄭浩	0	0.00%
江左盟科技一人有限公司	行政管理成員	陳偉銘/李宏俊/林建煒	0	0.00%
江蘇玉馳智聯物流有限公司	執行董事/監事	覃武雲/冉進俊	0	0.00%
艾盛電子一人有限公司	行政管理成員	陳偉銘/蔡定一/蔡政賢	0	0.00%
西安托普旺物流有限公司	執行董事/監事	武阿偉/趙忠善	0	0.00%
佛山普立華科技有限公司	董事長/董事/董事/監事	楊卓川/林振輝/林聖哲/陳品毅	0	0.00%
利億國際投資股份有限公司	董事長	鴻海精密工業股份有限公司代表人：黃德才	261,900,000	100.00%
宏訊電子工業(杭州)有限公司	執行董事/監事	夏同景/吳昭明	0	0.00%
宏業精密組件(昆山)有限公司	董事長/董事/董事/監事	蔡桂芳/孫春傑/陳小恒/張仁維	0	0.00%

公司名稱	職稱	姓名或代表人	持有股份	
			股數	持股比率
沛博科技股份有限公司	董事長/董事/董事/監察人	鴻海精密工業股份有限公司代表人：夏克平/何國樑/張友明/陳姿穎	10,000,000	100.00%
肚肚股份有限公司	董事長	英屬開曼群島商 DUDOO LTD.代表人：孫和翊	10,700,000	100.00%
貝爾金貿易(上海)有限公司	執行董事/監事	STEVEN MICHAEL MALONY/ GEORGE CHARLES PLATISA	0	0.00%
亞太電信股份有限公司	董事長	寶鑫國際投資股份有限公司代表人 陳鵬	708,730	0.02%
	董事	交通部臺灣鐵路管理局代表人 朱來順	261,829,777	6.06%
	董事	裕晟投資股份有限公司代表人。 曾忠正	8,215,177	0.19%
	董事	缺額	-	-
	董事	交通部臺灣鐵路管理局代表人 曹棟鈞	261,829,777	6.06%
	董事	寶鑫國際投資股份有限公司代表人 趙元瀚	708,730	0.02%
	董事	寶鑫國際投資股份有限公司代表人 龔文霖	708,730	0.02%
	董事	(缺額)	-	-
	獨立董事	陳立君	0	0.00%
	獨立董事	蔡玉玲	0	0.00%
	獨立董事	熊正一	0	0.00%
和光一人有限公司	行政管理成員	陳偉銘/林克兒/TSURUTA MASAAKI	0	0.00%
奇藝數位科技股份有限公司	董事長/董事/監察人	均威控股有限公司代表人： 池育陽/詹文仁/潘立中	9,000,000	100.00%
昆山富成科精密電子有限公司	董事長/董事/董事/監察人	袁從濤/蔡宗志/梁振成/高崇傑	0	0.00%
昆山騰陽智能科技有限公司	執行董事/監事	張乃文/王倫傑	0	0.00%
昆山鑫揚房地產開發有限公司	執行董事/監事	陳小恒/張仁維	0	0.00%
昇煒科技有限公司	董事	新煒科技有限公司代表人：葉誠恩	出資額 NT\$302,000,000	-
杭州准時達供應鏈管理有限公司	執行董事/監事	吳雋/鄭其偉	0	0.00%
杭州疆域創新醫療科技有限公司	董事長/董事/董事/監察人	劉秉昊/謝亮/馮硯琪/金夢玥	0	0.00%
東莞宏松精密組件有限公司	董事長/董事/董事	吳宗翰/熊秉政/顏子皓	0	0.00%
東營協鑫光伏科技有限公司	董事長/董事/董事/監察人	游象富/陳清山/劉燦輝/蔡桂芳	0	0.00%
武漢市准時達供應鏈管理有限公司	執行董事/監事	馬明/劉峰	0	0.00%
武漢托普旺物流有限公司	執行董事/監事	孫立濤/張玲	0	0.00%
武漢准訊通企業服務有限公司	執行董事/監事	楊秋瑾/吳雋	0	0.00%
河南中原融創基金管理有限公司	董事長/董事/董事/監察人	李仁傑/杜陵/黃德才/溫興和	0	0.00%
河南中原融資租賃有限公司	董事長/董事/董事/監察人	李鴻銘/杜陵/黃德才/黃欽賢	0	0.00%
河南御品置業有限責任公司	董事長/董事/董事/董事/ 董事/監事	高國勝/溫興和/閔化冰/郭彥宏/張新明/蔡瑤卿	0	0.00%
河南富馳科技有限公司	董事長/董事/董事/監察人	王雪/楊秀敏/鄒易鑫/廖啟傑	0	0.00%
法博智能移動股份有限公司	董事長/董事/董事/董事/ 董事/監察人/監察人	FAROBOT TECH INC.代表人： 杜墨壘/李光曜/吳國壘/鄒大智/ 連祥一/龔文霖/郭芯瑜	40,000,000	100.00%
芯量科技股份有限公司	董事長/監察人	鴻揚創業投資股份有限公司代表人： 張曾隆/蕭才祐	77,300,000	100.00%
金機虎投資控股股份有限公司	董事長/董事/董事/監察人	Jin Ji Full Precision Machinery Co., Ltd.代表人： 杜墨壘/殷偉雄/吳建和/嚴中川	26,800,000	100.00%
金機虎精密機械(武漢)有限公司	董事長/董事/董事/監察人	吳建和/雷海濤/鄧繼魯/杜墨壘	0	0.00%
長沙准時達供應鏈管理有限公司	執行董事/監事	楊秋瑾/鄭其偉	0	0.00%

公司名稱	職稱	姓名或代表人	持有股份	
			股數	持股比例
長春宸泰科技有限公司	董事長/副董事長/董事/董事/董事/董事/董事/監事/監事	夏克平/崔洋銘/陳學思/吳錦霖/林峰賢/洪榮聰/劉宜涵/姜春若/胡海洋	0	0.00%
長春雍泰科技有限公司	法定代表人/監事	夏克平/姜春若	0	0.00%
長春雷冠環保塑料製品有限公司	董事長/董事/董事/監事	夏克平/劉宜涵/林峰賢/姜春若	0	0.00%
信揚科技(佛山)有限公司	董事長/董事/董事/監事	江文增/葉誠恩/洪曉儀/譚清平	0	0.00%
南京富騰新能源汽車科技有限公司	董事長/董事/董事/監事	陳清亞/崔志成/李光曜/林聖倫	0	0.00%
南寧富泰宏精密工業有限公司	董事長/董事/董事/監事	高桂荃/曾明輝/陳朝煌/周榮彬	0	0.00%
南寧富聯富桂精密工業有限公司	董事長/董事/董事/監事	劉鈺志/黃國榮/陳澤燦/周榮彬	0	0.00%
思霈科股份有限公司	董事長/董事	鴻揚創業投資股份有限公司代表人：劉登榮/周建銘	10,000,000	100.00%
虹晶科技股份有限公司	董事長	鴻揚創業投資股份有限公司代表人陳偉銘	32,000,000	60.22%
	董事	鴻揚創業投資股份有限公司代表人何家驊	32,000,000	60.22%
	董事	鴻揚創業投資股份有限公司代表人彭介平	32,000,000	60.22%
	監察人	鴻海精密工業股份有限公司代表人林筠叡	21,138,600	39.78%
虹晶電子(上海)有限公司	執行董事/監事	嚴家麟/嚴昌生	0	0.00%
重慶市冠卓科技有限公司	執行董事/監事	Charles Ren/洪松泰	0	0.00%
重慶市富泰通物流有限公司	執行董事/監事	楊秋瑾/劉峰	0	0.00%
重慶市鴻騰科技有限公司	董事長/董事/董事/監事	余宏基/郭建智/蔡弘造/簡靜銓	0	0.00%
重慶准訊通報關服務有限公司	執行董事/監事	楊秋瑾/吳雋	0	0.00%
重慶富桂電子有限公司	董事長/董事/董事/監事	洪金生/劉鈺志/何瑞坤/蔡志文	0	0.00%
重慶環鎂精密電子有限公司	董事長/董事/董事/監事	游欣德/黃坤贏/吳明忠/洪松泰	0	0.00%
香港歐新國際貨運代理有限公司	董事	楊秋瑾/毛臻偉/吳強	0	0.00%
准時達供應鏈管理(上海)有限公司	董事長/董事/董事/監事	楊秋瑾/王雪芳/馬國棟/陳世杰	0	0.00%
准時達供應鏈管理(淮安)有限公司	執行董事/監事	郭勇/劉峰	0	0.00%
准時達能源科技(上海)有限公司	董事長/董事/董事/監事/監事	楊秋瑾/梅族林/郝翔/張乃文/劉峰	0	0.00%
准時達能源科技(舟山)有限公司	執行董事/監事	梅族林/張軍	0	0.00%
准時達國際供應鏈管理有限公司	董事長/董事/董事/董事/董事/監事	楊秋瑾/杜墨墨/黃德才/張玢/游哲宏/林星揚	0	0.00%
晉城三贏精密電子有限公司	執行董事/監事	鄭冰璋/余進銘	0	0.00%
晉城富士康智能制造職業培訓學校有限公司	董事長/董事/董事/董事/董事/監事	袁曉波/李光輝/尹偉巍/梁棟/任國順/葛鵬程	0	0.00%
晉城富聯鴻刀科技有限公司	董事長/董事/監事	蔣益民/岳進/鄭浩	0	0.00%
晉城鴻智納米光機電研究院有限公司	董事長/副董事長/董事/監事	袁曉波/梁棟/汪豐林/葛鵬程	0	0.00%
晉城鴻碩智能科技有限公司	董事/董事/董事/董事/監事	金潮潮/袁志剛/蔣益民/羅愷/梁棟	0	0.00%
泰邦捷供應鏈管理(深圳)有限公司	執行董事/監事	吳雋/鄭其偉	0	0.00%
海南愛鋒派信息科技有限公司	執行董事/監事	葉劍東/林濤	0	0.00%
益富可視精密工業(深圳)有限公司	董事長/董事/董事/監事	徐智誠/黃育霖/朱玲/郭文義	0	0.00%
訊芯電子科技(中山)有限公司	執行董事/監事	徐文一/范振標	0	0.00%
訊芸科技(香港)有限公司	董事	范振標	0	0.00%
訊芸電子科技(中山)有限公司	執行董事	范振標	8,300,000	2.22%
	監事	鄭永春	0	0.00%

公司名稱	職稱	姓名或代表人	持有股份	
			股數	持股比率
訊喆微電子(合肥)有限公司	董事長	羅志華	2,369,864	5.09%
	董事	談海林	2,542,000	5.46%
	董事	TEO CHEE KHEONG	0	0.00%
	董事	劉德升	240,000	0.52%
	董事	王介民	200,000	0.43%
	監事	范振標	650,000	1.40%
訊智海科技服務(深圳)有限公司	董事長/董事/董事/監事	黎萬賢/林偉儒/韓君偉/譚凱光	0	0.00%
國基電子商務(嘉善)有限公司	董事長/董事/董事/監事	陳科林/洪金生/趙浩勇/何瑞坤	0	0.00%
國創半導體股份有限公司	董事長	寶鑫國際投資股份有限公司代表人 劉揚偉	1,734,000,000	51.00%
	副董事長	國巨股份有限公司代表人陳泰銘	1,190,000,000	35.00%
	董事	國巨股份有限公司代表人 Claudio Lollini	1,190,000,000	35.00%
	董事	國巨股份有限公司代表人張嘉帥	1,190,000,000	35.00%
	董事	寶鑫國際投資股份有限公司代表人 江品鋒	1,734,000,000	51.00%
	董事	寶鑫國際投資股份有限公司代表人 林志傑	1,734,000,000	51.00%
	董事	寶鑫國際投資股份有限公司代表人 謝元宗	1,734,000,000	51.00%
	監察人	黃英士	0	0.00%
	監察人	國新投資股份有限公司代表人趙毅	306,000,000	9.00%
國基電子股份有限公司	董事長	智慧創聯股份有限公司代表人： 何國樑	10,000	100.00%
基准精密工業(惠州)有限公司	董事長/董事/董事/監事	李軍旗/洪火焰/蔣益民/劉慶	0	0.00%
康准電子科技(昆山)有限公司	董事長/董事/董事/監事	董宗健/黃一智/欣小波/張仁維	0	0.00%
康誠生技股份有限公司	董事長/監察人	康聯生醫科技股份有限公司代表 人：林群倫/林谷峰	4,000,000	100.00%
康儀科技股份有限公司	董事長/董事/董事/監察人	康聯生醫科技股份有限公司代表 人：鄒雅裕/(缺額)/郭偉立/江牧仁	29,500,000	100.00%
康聯生醫科技股份有限公司	董事長	鴻揚創業投資股份有限公司代表人 林群倫	17,220,811	37.47%
	董事	萬瑞霞	0	0.00%
	董事	鄒雅裕	28,400	0.06%
	董事	洪瑞泰	0	0.00%
	獨立董事	謝明哲	0	0.00%
	獨立董事	蔡淦仁	0	0.00%
	獨立董事	李書行	0	0.00%
捷達世科技股份有限公司	董事長/董事/董事/監察人	Global Delivery Service Holdings Limited 代表人： 鍾明導/屈君懋/盧聖揚/陳枝地	2,000,000	100.00%
捷達世軟件(深圳)有限公司	董事長/董事/董事/監事	秦偉山/陳枝地/屈君懋/張人偉	0	0.00%
淮安市名揚房地產開發有限公司	執行董事/監事	劉士毅/王倫傑	0	0.00%
淮安市富利通貿易有限公司	董事長/董事/董事/監事	劉士毅/蔡延昭/黃敏祐/楊光倫	0	0.00%
淮安富陽新能源科技有限公司	董事長/董事/董事/監事	游象富/陳清山/劉燦輝/張仁維	0	0.00%
深圳市玉馳智聯物流有限公司	執行董事/監事	黃華標/陸曉樂	0	0.00%
深圳市禾智創科技有限公司	執行董事/監事	顏惠明/陳彥毓	0	0.00%
深圳市兆螢光電有限公司	執行董事/監事	LEE JONG JAN/李偉斌	0	0.00%
深圳市托普旺物流有限公司	執行董事/監事	王滿福/唐怡梅	0	0.00%
深圳市金昌智科技有限公司	董事長/董事/董事/監事	林世昌/黃德才/崔燕智/杜陵	0	0.00%
深圳市金機虎投資控股有限公司	董事長/董事/董事/監事	杜墨嬰/吳建和/殷偉雄/嚴中川	0	0.00%

公司名稱	職稱	姓名或代表人	持有股份	
			股數	持股比例
深圳市前海准時達供應鏈管理有限公司	執行董事/監事	楊秋瑾/劉峰	0	0.00%
深圳市准訊通科技有限公司	執行董事/監事	楊秋瑾/鄭其偉	0	0.00%
深圳市富士康先進製造生產力培訓學院	法定代表人	謝建中	0	0.00%
深圳市富宏訊科技有限公司	董事長/董事/董事/監事	徐智誠/朱玲/黃育霖/郭文義	0	0.00%
深圳市富金服科技股份有限公司	董事長/董事/董事/董事/董事/監事/監事/監事	鐘明導/董樂/張耀元/張項/邢連濱/黃祖波/羅文燕/譚斌喜	0	0.00%
深圳市富泰通國際物流有限公司	執行董事/監事	何自斌/劉峰	0	0.00%
深圳市富能新能源科技有限公司	董事長/董事/董事/監事	莊春源/朱換榮/曾堯聖/林星楊	0	0.00%
深圳市富連網物聯網智能家居有限公司	執行董事/監事	崔志成/熊世利	0	0.00%
深圳市富龍小額貸款有限公司	董事長/董事/董事/監事	李鴻銘/黃德才/龔文霖/熊世利	0	0.00%
深圳市富聯凌雲光科技有限公司	董事長/董事/董事/董事/董事/監事/監事	許興仁/趙嚴/鄔欣然/趙雲/王杏志/鐘明泉/顧寶興	0	0.00%
深圳市富鴻傑科技服務有限公司	董事長/董事/董事/監事	黎萬賢/陳俊程/段多文/楊雪嶺	0	0.00%
深圳市鼎威信息科技有限公司	董事長/董事/董事/監事	簡宜彬/樓朝宗/朱復銓/洪松泰	0	0.00%
深圳市慧易通智能辦公系統有限公司	執行董事/監事	蔡力挺/洪松泰	0	0.00%
深圳市鴻兆達科技服務有限公司	董事長/董事/董事/監事	陳彥成/湯良/張毅/饒平	0	0.00%
深圳市鴻飛精密科技有限公司	董事長/董事/董事/監事	黃芳/鄭光傑/陳品毅/張友明	0	0.00%
深圳市鹽田准時達供應鏈管理有限公司	執行董事/監事	陳維隆/劉峰	0	0.00%
深圳宇博先進科技有限公司	執行董事/監事	王博文/李燕琴	0	0.00%
深圳恆驅電機有限公司	董事長	黃志鋒	0	0.00%
	董事	張磊	出資額： RMB4,478,400	9.17%
	董事	許興仁	0	0.00%
	董事	洪辰諭	0	0.00%
	董事	王全成	0	0.00%
	董事	張建文	出資額： RMB3,765,300	7.71%
	董事	張國華	出資額： RMB3,840,000	7.86%
監事	萬剛	0	0.00%	
深圳康聯健康科技有限公司	執行董事/監事	洪瑞泰/江牧仁	0	0.00%
深圳富泰宏精密工業有限公司	董事長/董事/董事	顏晉乾/歐武政/王建賀	0	0.00%
深圳富聯富桂精密工業有限公司	董事長/董事/董事/監事	黃國榮/何瑞坤/周榮彬/曾明輝	0	0.00%
深圳富聯智能製造產業創新中心有限公司	董事長/董事/董事/董事/董事/監事	劉向韶/徐龍/劉宗長/沈磊/張宇平/趙學峰	0	0.00%
深圳富駿材料科技有限公司	董事長/副董事長/董事/董事/董事/監事/監事	陳岳豐/鄭翠苗/鄭光傑/程旻/夏克平/羅少謀/劉宜涵	0	0.00%
深圳掌工知科技服務有限公司	董事長/董事/董事/監事	陳鋼/譚永輝/鄧繼魯/況小明	0	0.00%
深圳智造谷工業互聯網創新中心有限公司	董事長/董事/董事/監事	劉向韶/徐龍/沈磊/趙學峰	0	0.00%
深圳鼎園園科技服務有限公司	董事長/董事/董事/監事	崔志成/周俊/張坤/熊世利	0	0.00%
深圳精匠雲創科技有限公司	董事長/董事/董事/監事	李軍旗/蔣益民/李慶國/杜陵	0	0.00%
深圳精基精密機械貿易有限公司	執行董事/監事	涂建輝/嚴中川	0	0.00%
創新智廠加速器(深圳)有限公司	董事長/董事/董事/監事	姜志雄/李國瑜/楊景光/張雅芳	0	0.00%
創億富能科技(北京)有限公司	董事長/董事/董事/監事	李振銘/孟效義/陳念民/蔣焱/羅嘉恒	0	0.00%

公司名稱	職稱	姓名或代表人	持有股份	
			股數	持股比率
勝益國際股份有限公司	董事長/董事/董事/監察人	Wcube Co.,Ltd.代表人： 陳傑良/陳貽光/黃全德/林星揚	100,000	100.00%
富士康(昆山)電腦接插件有限公司	董事長/董事/董事/監事	余宏基/李俊達/馬啟洋/楊光倫	0	0.00%
富士康(南京)軟件有限公司	董事長/董事/董事/監事	陸紹俊/金棲震/董宗健/孫春傑	0	0.00%
富士康(瀋陽)精密工業有限公司	董事長/副董事長/董事/董事/董事/監事/監事/會主席	崔志成/程奉生/陸紹俊/吳江/ 龐雅濃/熊世利/張坤/盧穎	0	0.00%
富士康工業互聯網股份有限公司	董事長/副董事長/董事/董事/獨立董事/獨立董事	李軍旗/鄭弘孟/劉俊傑/周泰裕/ 孫中亮/薛健	0	0.00%
富士康科技集團有限公司	董事長/董事/董事/監事	崔志成/林聖倫/張傳旺/王安奇	0	0.00%
富士康智慧農業(深圳)有限公司	執行董事/監事	張坤/劉付思文	0	0.00%
富士康電子工業發展(昆山)有限公司	董事長/董事/董事/監事	余宏基/李志祥/侯松沛/楊光倫	0	0.00%
富士康精密組件(深圳)有限公司	董事長/董事/董事	鄭光傑/林逸松/夏克平	0	0.00%
富士康精密電子(太原)有限公司	董事長/董事/董事	朱建鑫/張綱/王志文	0	0.00%
富士康精密電子(煙台)有限公司	董事長/董事/董事/監事	鄭光傑/郭明昌/蔡宗志/黃珏樺	0	0.00%
富友萬得(武漢)商貿有限公司	董事長/董事/董事/監事	黃坤羸/洪政民/范振生/楊愛明	0	0.00%
富可達科技股份有限公司	董事長/董事/董事/監察人	INFOCUS CONSUMER INTERNATIONAL PTE. LIMITED 代表人： 黃育霖/潘立中/許純健/詹文仁	9,160,000	100.00%
富弘精密組件(深圳)有限公司	董事長/董事/董事	邵春生/王康/羅一峯	0	0.00%
富名拓物業管理(深圳)有限公司	董事長/董事/董事/監事	崔志成/陸紹俊/黃秋蓮/趙霞俊	0	0.00%
富金通網絡科技服務(上海)有限公司	董事長/董事/董事/監事	熊世利/徐崇滄/張仁維/孫春傑	0	0.00%
富金精密工業(深圳)有限公司	執行董事/監事	張國欽/朱煥榮	0	0.00%
富金機網絡科技(河南)有限公司	執行董事/監事	涂建輝/嚴中川	0	0.00%
富昱能源科技(昆山)有限公司	董事長/董事/董事/監事	游象富/陳清山/劉燦輝/蔡桂芳	0	0.00%
富昱能源科技(阜寧)有限公司	董事長/董事/董事/監事	董宗健/劉燦輝/孫春傑/王倫傑	0	0.00%
富昱置業(上海)有限公司	董事長/董事/董事/董事/董事/董事/監事/監事	黃幹/姚海波/林世昌/陳小恒/張晶/ 付凱/張維佳/張仁維	0	0.00%
富盈數據股份有限公司	董事長	Breaktime Ltd.代表人葉光釗	5,666,667	99.96%
	董事	Breaktime Ltd.代表人龔培元	5,666,667	99.96%
	董事	Breaktime Ltd.代表人趙元瀚	5,666,667	99.96%
	監察人	王惟志	0	0.00%
富淮精密模具(淮安)有限公司	董事長/董事/董事/監事	王華慶/楊光倫/江彥霖/楊宗翰	0	0.00%
富淮精密模具(嘉善)有限公司	董事長/董事/董事/監事	蔡建民/黃子芹/李南輝/張仁維	0	0.00%
富晉精密工業(晉城)有限公司	董事長/董事/董事/監事	劉力榮/馬曉強/余書琪/崔麗芳	0	0.00%
富泰京精密電子(北京)有限公司	董事長/董事/董事/監事	陳念民/胡惟善/孟效義/江馥永	0	0.00%
富泰京精密電子(煙台)有限公司	董事長/董事/董事/監事	鐘紹檣/李有倫/吳國璽/劉彩蓉	0	0.00%
富泰國際投資股份有限公司	董事長/董事/董事	鴻海精密工業股份有限公司代表 人：黃德才/杜墨璽/劉揚偉	10,500,000	100.00%
富泰康電子研發(煙台)有限公司	董事長/董事/董事/監事	趙祥明/陳偉銘/李宏俊/陳建國	0	0.00%
富泰康精密組件(深圳)有限公司	董事長/董事/董事	張國欽/朱煥榮/李梓宏	0	0.00%
富泰捷科技發展(深圳)有限公司	董事長/董事/董事/監事	褚承慶/林章德/江岳峰/張宏達	0	0.00%
富泰華工業(深圳)有限公司	董事長/董事/董事/監事	李維旋/王志文/楊景光/杜陵	0	0.00%
富泰華精密工業(威海)有限公司	董事長/董事/董事/監事	劉東翰/曾悖偉/方宏光/秦偉山	0	0.00%
富泰華精密電子(成都)有限公司	董事長/董事/董事/監事	洪誌謙/張秉利/劉駿穆/王栓廷	0	0.00%
富能新能源科技服務(南陽)有限公司	董事長/董事/董事/監事	曾龍飛/許志聰/亢建勛/李梓宏	0	0.00%

公司名稱	職稱	姓名或代表人	持有股份	
			股數	持股比率
富連網股份有限公司	董事長	鴻棋國際投資股份有限公司代表人 洪金生	5,500,000	20.37%
	董事	鴻棋國際投資股份有限公司代表人 何國樑	5,500,000	20.37%
	董事	鴻棋國際投資股份有限公司代表人 趙浩勇	5,500,000	20.37%
	監察人	寶鑫國際投資股份有限公司代表人 許鴻英	18,000,000	66.67%
富頂精密組件(深圳)有限公司	董事長/董事/董事	林南宏/邵春生/林承宏	0	0.00%
富智康(天津)精密工業有限公司	董事長/董事/董事/監事	陳念民/徐智誠/李振銘/江馥永	0	0.00%
富智康(南京)通訊有限公司	董事長/董事/董事/監事	王玉鐘/陳維德/潘立中/李盈政	0	0.00%
富智康國際股份有限公司	董事長/董事/董事/監察人	FIH Mobile Limited 代表人： 池育陽/詹文仁/陳輝中/潘立中	20,000,000	100.00%
富智康精密組件(北京)有限公司	董事長/董事/董事/監事	陳念民/張智強/孟效義/江馥永	0	0.00%
富智康精密電子(廊坊)有限公司	董事長/董事/董事/監事	李振銘/孟效義/陳念民/江馥永	0	0.00%
富翔(上海)股權投資基金合夥企業	執行事務合夥人	河南中原融創基金管理有限公司	0	0.00%
富翔精密工業(昆山)有限公司	董事長/董事/董事/監事	林晏聖/董宗健/陳冠廷/王倫傑	0	0.00%
富華杰工業(深圳)有限公司	執行董事/監事	許孝忠/秦偉山	0	0.00%
富華科精密工業(深圳)有限公司	董事長/董事/董事/監事	何國樑/羅為/王惠民/洪金生	0	0.00%
富華科精密工業(貴州)有限公司	董事長/董事/董事	吳昭明/林文傑/蔡宗志	0	0.00%
富貴康精密電子(貴州)有限公司	董事長/董事/董事/監事	張正玄/程國彰/林勁助/杜陵	0	0.00%
富陽新能源科技(南陽)有限公司	董事長/董事/董事/監事	游象富/莊春源/陳清山/劉燦輝	0	0.00%
富盟電子科技(蕪澤)有限公司	董事長/董事/董事/監事	盧雄康/林文中/徐揚尊/楊光倫	0	0.00%
富聖光電科技(昆山)有限公司	董事長/董事/董事/監事	徐揚尊/楊光倫/馬啟洋/王倫傑	0	0.00%
富鼎電子科技(嘉善)有限公司	董事長/董事/董事/監事	林晏聖/黃子芹/李南輝/王倫傑	0	0.00%
富鼎精密工業(鄭州)有限公司	董事長/董事/董事/監事	陳一心/康國平/盧雄康/簡靜銓	0	0.00%
富夢網(杭州)科技有限公司	董事長/董事/董事/監事	謝建中/徐賜勇/王學工/歐玉	0	0.00%
富聯云计算(天津)有限公司	董事長/董事/董事/監事	許天平/王御丞/廖明癸/王呈晃	0	0.00%
富聯百佳泰(北京)貿易有限公司	執行董事/監事	王呈晃/毛成祥	0	0.00%
富聯卓越科技(紹興)有限公司	董事長/董事/董事/監事	劉金鈺/陳啟群/黃英傑/肖志衛	0	0.00%
富聯科技(山西)有限公司	董事長/董事/董事/監事	姚輝/呂建峰/劉彬彬/任麗霞	0	0.00%
富聯科技(周口)有限公司	董事長/董事/董事/監事	熊毅/向緒宏/何金山/劉璐	0	0.00%
富聯科技(武漢)有限公司	董事長/董事/董事/監事	趙進添/余志超/江小將/任麗霞	0	0.00%
富聯科技(晉城)有限公司	董事長/董事/董事/監事	姚輝/余志超/向緒宏/任麗霞	0	0.00%
富聯科技(濟源)有限公司	董事長/董事/董事/監事	黃建明/余志超/趙進添/李功臣	0	0.00%
富聯科技(蘭考)有限公司	董事長/董事/董事/監事	金雷/余志超/鄒文龍/吳其偉	0	0.00%
富聯科技(鶴壁)有限公司	董事長/董事/董事/監事	薛波/余志超/向緒宏/李功臣	0	0.00%
富聯科技服務(天津)有限公司	董事長/董事/董事/監事	廖明癸/黃海/陳春輝/唐繼龍	0	0.00%
富聯國基(上海)電子有限公司	董事長/董事/董事/監事	黃國榮/凌致平/鄭弘孟/徐能鈞	0	0.00%
富聯國基(上海)電子有限公司	董事長/董事/董事/監事	王自強/凌致平/鄭弘孟/徐能鈞	0	0.00%
富聯統合電子(杭州)有限公司	董事長/董事/董事/監事	劉金鈺/洪金生/何瑞坤/曾明輝	0	0.00%
富聯統合電子(海寧)有限公司	董事長/董事/董事/監事	劉金鈺/洪金生/何瑞坤/曾明輝	0	0.00%
富聯富甲智創(深圳)科技有限公司	董事長/董事/董事/監事	王全成/李華東/劉宗長/何瑞坤	0	0.00%
富聯富集雲(深圳)科技有限公司	董事長/董事/董事/監事	劉宗長/黃昭期/趙晨龍/何瑞坤	0	0.00%
富聯富翼精密工業(東莞)有限公司	董事長/董事/董事/監事	黃常友/胡亞軍/賴永勝/李選賢	0	0.00%
富聯智能工場(太原)有限公司	董事長/董事/董事/監事	許興仁/余志超/向緒宏/雷麗芳	0	0.00%
富聯智能工場(鄭州)有限公司	董事長/董事/董事/監事	許興仁/余志超/向緒宏/雷麗芳	0	0.00%
富聯裕展科技(河南)有限公司	董事長/董事/董事/監事	薛波/許興仁/洪明鑫/陳歡聰	0	0.00%
富聯裕展科技(深圳)有限公司	董事長/董事/董事/監事	祁超/許興仁/洪明鑫/陳歡聰	0	0.00%

公司名稱	職稱	姓名或代表人	持有股份	
			股數	持股比率
富聯裕展科技(衡陽)有限公司	董事長/董事/董事/監事	薛波/余志超/向緒宏/陳歡聰	0	0.00%
富聯精密科技(贛州)有限公司	董事長/董事/董事/監事	許興仁/余志超/向緒宏/鐘明泉	0	0.00%
富聯精密電子(天津)有限公司	董事長/董事/董事/監事	許天平/王御丞/廖明癸/王呈晃	0	0.00%
富聯精密電子(貴陽)有限公司	董事長/董事/董事/監事	李宇尉/倪豐國/王御丞/王呈晃	0	0.00%
富聯精密電子(鄭州)有限公司	董事長/董事/董事/監事	趙進添/邱政偉/江小將/吳其偉	0	0.00%
富聯鴻智匯科技(深圳)有限公司	董事長/董事/董事/監事	賴志忠/洪金生/陳敏鋒/李明	0	0.00%
富駿精密電子(重慶)有限公司	董事長/董事/董事/監事	李龍斌/洪松泰/黃坤瀛/秦偉山	0	0.00%
富鴻源(深圳)環保科技有限公司	執行董事/監事	洪榮聰/高崇傑	0	0.00%
富鴻網股份有限公司	董事長	亞太電信股份有限公司代表人 陳鵬	14,180,000	40.40%
	董事	亞太電信股份有限公司代表人 高尚真	14,180,000	40.40%
	董事	鴻揚創業投資股份有限公司代表人 邱登崧	10,077,000	28.71%
	董事	鴻揚創業投資股份有限公司代表人 何國樑	10,077,000	28.71%
	董事	中盈投資開發股份有限公司代表人 黃璟琛	3,000,000	0.85%
	監察人	王學釀	0	0.00%
富韻聲學科技(深圳)有限公司	董事長/董事/董事/監事	崔志成/黃飛虎/張坤/高懷勝	0	0.00%
富譽電子科技(淮安)有限公司	董事長/董事/董事/監事	吳榮發/江彥霖/黃朝棟/簡靜銓	0	0.00%
廊坊市富陽新能源科技有限公司	執行董事/監事	劉燦輝/張仁維	0	0.00%
廊坊富泰通貨運服務有限公司	執行董事/監事	楊秋瑾/劉峰	0	0.00%
揚信科技股份有限公司	董事長	鴻揚創業投資股份有限公司代表人 黃英士	23,523,759	17.31%
	董事	寶鑫國際投資股份有限公司代表人 周宗愷	29,967,798	22.05%
	董事	鴻棋國際投資股份有限公司代表人 龔文霖	7,967,798	5.86%
	監察人	利德國際投資股份有限公司代表人 藍瑗文	6,154,156	4.53%
普立爾科技(香港)有限公司	董事	陳品毅	0	0.00%
晶兆創新股份有限公司	董事長/董事/董事/監察人	BIG INNOVATION HOLDINGS LIMITED 代表人： 彭介平/殷偉雄/嚴家麟/林秀韓	10,000,000	100.00%
智慧創聯股份有限公司	董事長	利德國際投資股份有限公司代表人： 洪金生	24,000,000	100.00%
湖南准時達供應鏈管理有限公司	執行董事/監事	楊秋瑾/劉峰	0	0.00%
貴州航拓物聯科技有限公司	執行董事/監事	吳鵬/陳心深	0	0.00%
貴州富納源創科技有限公司	執行董事	王俊傑	0	0.00%
貴州富智康精密電子有限公司	董事長/董事/董事/監事	吳昭明/黃宇經/顏晉乾/肖志衛	0	0.00%
貴州富華達精密電子有限公司	董事長/董事/董事	曹紀龍/劉宏仁/卓統民	0	0.00%
雲高科技股份有限公司	董事長/董事/董事/監察人	寶鑫國際投資股份有限公司代表人： 許壽國/龔文霖/倪豐國/王呈晃	12,000,000	100.00%
雲鎂科技股份有限公司	董事長/董事/董事/監察人	鴻揚創業投資股份有限公司代表人 代表人：蔡力挺/洪政民/秦偉山/蔡秉瀚	20,000,000	100.00%
奧音科技(北京)有限公司	執行董事/監事	楊光倫/簡靜銓	0	0.00%
奧音科技(鎮江)有限公司	執行董事/監事	楊光倫/簡靜銓	0	0.00%
奧音精密機械(鎮江)有限公司	執行董事/監事	楊光倫/簡靜銓	0	0.00%
廈門市富泰通國際物流有限公司	執行董事/監事	楊秋瑾/吳雋	0	0.00%

公司名稱	職稱	姓名或代表人	持有股份	
			股數	持股比率
新巨科技(上海)有限公司	執行董事/監事	CHARLES YAWEI REN/秦偉山	0	0.00%
新能循環科技股份有限公司	董事長	利億國際投資股份有限公司代表人 洪松泰	12,570,257	97.32%
	董事	利億國際投資股份有限公司代表人 高世忠	12,570,257	97.32%
	董事	利億國際投資股份有限公司代表人 施春豪	12,570,257	97.32%
	監察人	秦偉山	0	0.00%
新煒科技有限公司	董事	Fullertain Information Technologies Limited 代表人葉誠恩	出資額 NT\$657,000,000	-
煙台市富利通商貿有限公司	董事長/董事/董事/監事	鄭光傑/林逸松/王耀東/李傳利	0	0.00%
煙台飛虎樂購信息科技有限公司	董事長/董事/董事/監事	鄭光傑/辜壘彥/劉曉明/夏克平	0	0.00%
煙台富泰通國際物流有限公司	執行董事/監事	楊秋瑾/劉峰	0	0.00%
煙台富華達精密電子有限公司	董事長/董事/董事/監事	鄭光傑/王耀東/胡竣琪/李傳利	0	0.00%
煙台開發區鴻富職業培訓學校	法定代表人	劉濤	0	0.00%
煙台優爾新材料科技有限公司	董事長/董事/董事/監事	金必喬/蔣曉波/劉士銘/陳守賓	0	0.00%
群康科技(重慶)有限公司	董事長/董事/董事/監事	鄭世平/莫瑞麟/黃坤瀛/秦偉山	0	0.00%
群邁通訊股份有限公司	董事長	TRANSLUCK HOLDING LIMITED 代表人池育陽	130,595,000	87.06%
	董事	TRANSLUCK HOLDING LIMITED 代表人林佳億	130,595,000	87.06%
	董事	TRANSLUCK HOLDING LIMITED 代表人潘立中	130,595,000	87.06%
	監察人	戴維斯	0	0.00%
萬相股份有限公司	監察人	陳姿穎	0	0.00%
嘉善富昇新能源有限公司	董事長/董事/董事/監事	游象富/劉燦輝/陳清山/張仁維	0	0.00%
嘉銘融資租賃(上海)有限公司	董事長/董事/董事/監事	杜陵/黃德才/張仁維/蔡桂芳	0	0.00%
嘉興智諧商貿有限公司	董事長/董事/董事/監事	胡國輝/詹明勝/葉劍東/熊世利	0	0.00%
嘉興愛鋒派商貿有限公司	董事長/董事/董事/監事	胡國輝/葉劍東/鄧新宇/林濤	0	0.00%
睿志達光電(深圳)有限公司	董事長/董事/董事/監事	熊毅/劉璐/周小寧/沈佳貞	0	0.00%
福士瑞精密工業(鄭州)有限公司	董事/董事/董事/監事	黃明瑞/王雪松/趙雲/黃欽賢	0	0.00%
廣州旺流物流有限公司	執行董事/監事	馮新領/尹曉仁	0	0.00%
廣州准時達供應鏈管理有限公司	執行董事/監事	楊秋瑾/劉峰	0	0.00%
廣州優爾材料科技有限公司	董事長/董事/董事/監事	卓佳慶/涂建輝/劉士銘/陳守賓	0	0.00%
廣西中泰達供應鏈管理有限公司	董事長/副董事長/董事/ 董事/董事/監事/監事	ZHENWEI MAO/KITTI PATTANALEENAKUL/劉峰/楊秋 瑾/PAITON JIRANANTARAT/ 鄭其偉/UDORN KONGKAKATE	0	0.00%
廣西玉馳倉儲管理有限公司	董事/董事/董事/監事/ 監事	丘建軍/周宇浩/嚴力/陸曉樂/ 冉進俊	0	0.00%
廣西玉馳智聯科技有限公司	董事長/董事/董事/董事/ 董事/監事	周宇浩/劉峰/吳雋/楊秋瑾/劉智紘/ 王全	0	0.00%
廣西有孚物流有限公司	執行董事/監事	冉進俊/黃金鵬	0	0.00%
廣西動力源科技發展有限公司	執行董事/監事	羅海雲/嚴力	0	0.00%
廣西捷運物流有限公司	董事長/董事/董事/監事	丘建軍/周宇浩/黃華標/冉進俊	0	0.00%
廣西凱銳供應鏈管理有限公司	執行董事/監事	冉進俊/農政	0	0.00%
廣西富夢創新科技有限責任公司	執行董事/監事	陳昱夫/潘州寧	0	0.00%
廣西暢行輪胎銷售有限公司	執行董事/監事	羅海雲/陸曉樂	0	0.00%
廣西酷科供應鏈科技有限公司	執行董事/監事	嚴力/李娜	0	0.00%

公司名稱	職稱	姓名或代表人	持有股份	
			股數	持股比率
賜福科技股份有限公司	董事長	寶鑫國際投資股份有限公司代表人 廖永盛	6,713,106	13.45%
	董事	寶鑫國際投資股份有限公司代表人 蘇奕丞	6,713,106	13.45%
	董事	鴻棋國際投資股份有限公司代表人 郭孟青	14,973,839	29.99%
	董事	鴻棋國際投資股份有限公司代表人 巫金台	14,973,839	29.99%
	董事	鴻棋國際投資股份有限公司代表人 黃國紘	14,973,839	29.99%
	監察人	鴻元國際投資股份有限公司代表人 楊國璋	11,064,632	22.16%
鄭州永揚檢測服務有限公司	董事長/監事	陳昭德/蔡瑤卿	0	0.00%
鄭州准時達物流有限公司	執行董事/監事	楊秋瑾/劉峰	0	0.00%
鄭州准時達產業園開發有限公司	執行董事/監事	楊秋瑾/劉峰	0	0.00%
鄭州准訊通科技有限公司	執行董事/監事	楊秋瑾/劉峰	0	0.00%
鄭州航空港經濟綜合實驗區中原 小額貸款有限公司	董事長/董事/董事/監事	王漢平/黃德才/張仁維/王倫傑	0	0.00%
鄭州航空港經濟綜合實驗區富豫 職業培訓學校	法定代表人	張占武	0	0.00%
鄭州富昱盛能源科技有限公司	董事長/董事/董事/監事	陳炯良/劉燦輝/陳清山/王倫傑	0	0.00%
鄭州富昱程農業生物科技公司	董事長/董事/董事/監事	陳炯良/劉燦輝/陳清山/王倫傑	0	0.00%
鄭州富聯鴻刀科技有限公司	董事長/董事/董事/監事	蔣益民/時書光/李慶國/鄭浩	0	0.00%
鄭州萬馬雲電子科技有限公司	董事長/董事/董事/監事	陳連柱/王志文/張綱/郭彥宏	0	0.00%
靠譜信息技術(北京)有限公司	董事長/董事/董事/監事	趙忠善/楊秋瑾/李勇瑞/劉峰	0	0.00%
興富能源科技股份有限公司	董事長/董事/董事/監察人	XingFox Energy (Cayman) Technology Co., Ltd.代表人： 曹昌恭/周煥傑/蔡東廷/李書靜	7,503,000	100.00%
衡陽恒智富財稅服務有限公司	董事長/董事/董事/監事	吳正高/吳豔/謝藝芳/陸楚紅	0	0.00%
衡陽富泰宏精密工業有限公司	董事長/董事/董事/監事	廖宜君/歐陽雯/李玉龍/張國經	0	0.00%
衡陽智造谷職業培訓學校有限 公司	董事長/董事/董事/監事/ 監事/監事	孔建斌/李光輝/楊宏燕/劉小娟/劉夜 香/李愛玲	0	0.00%
優爾工業材料(廊坊)有限公司	董事長/董事/董事/監事	陳文榮/蔣煥梧/杜墨壘/梁志彬	0	0.00%
優爾材料工業(深圳)有限公司	董事長/董事/董事/監事/ 監事/監事	劉士銘/涂建輝/杜墨壘/蔣曉波/嚴中 川/殷偉雄	0	0.00%
優爾新材料技術(武漢)有限公司	董事長/董事/董事/監事	金必喬/蔣曉波/劉士銘/陳守賓	0	0.00%
優爾鴻信檢測技術(東莞)有限 公司	董事長/董事/董事/監事	陳文榮/劉美兆/丁利民/梁志彬	0	0.00%
優爾鴻信檢測技術(深圳)有限 公司	董事長/董事/董事/監事	陳文榮/劉美兆/丁利民/梁志彬	0	0.00%
濟南拓展物業發展有限公司	董事長/董事/董事/監事	董宗健/張仁維/黃德才/肖文	0	0.00%
賽恩倍吉科技顧問(深圳)有限 公司	董事長/董事/董事/監事	謝志為/林家聖/翁俊逸/戴偉庭	0	0.00%
賽恩倍吉遠東科技顧問股份有 限公司	董事長	ScienBiziP Consulting Inc.代表人： 曾志偉	5,000,000	100.00%
趨快聯信息技術(深圳)有限公司	董事長/董事/董事/監事	李仁傑/SOULAIMANE HTITE/黃德 才/熊世利	0	0.00%
鴻元國際投資股份有限公司	董事長	鴻海精密工業股份有限公司代表 人：黃德才	453,255,431	100.00%
鴻兆達技術服務(昆山)有限公司	董事長/董事/董事/監事	陳靜洵/陳彥成/余忠勳/洪松泰	0	0.00%
鴻佰科技股份有限公司	董事長/董事/董事/董事/ 董事/監察人/監察人	INGRASYS(SINGAPORE) Pte Ltd. 代表人： 唐繼龍/侯清楠/許壽國/詹弘州/ 丁肇邦/李順德/龔文霖	45,410,000	100.00%

公司名稱	職稱	姓名或代表人	持有股份	
			股數	持股比率
鴻准精密模具(昆山)有限公司	董事/董事/監事	陳冠廷/楊瑋綸/王倫傑	0	0.00%
鴻准精密模具(深圳)有限公司	董事長/董事/董事	邱繼魯/洪誌謙/吳建和	0	0.00%
鴻泰精密工業(杭州)有限公司	董事長/董事/董事/監事	黃國榮/劉金鈺/洪金生/曾明輝	0	0.00%
鴻海投資管理顧問股份有限公司	董事長	寶鑫國際投資股份有限公司代表人：梁奕裕	5,000,000	100.00%
鴻海國際投資股份有限公司	董事長	寶鑫國際投資股份有限公司代表人：黃秋蓮	11,000,000	100.00%
鴻軒科技股份有限公司	董事長	鴻元國際投資股份有限公司代表人：劉揚偉	29,000,000	100.00%
鴻富(深圳)股權投資基金管理有限公司	董事長/董事/董事/監事	黃德才/譚偉/郭俊宏/林星揚	0	0.00%
鴻富成科技(天津)有限公司	執行董事/監事	李國瑜/杜陵	0	0.00%
鴻富成精密電子(成都)有限公司	董事長/董事/董事/監事	蔡伯歷/楊景光/程惠珍/杜陵	0	0.00%
鴻富准精密工業(深圳)有限公司	董事長/董事/董事/監事	王雪松/黃明瑞/趙雲/程方義	0	0.00%
鴻富泰精密電子(煙台)有限公司	董事長/董事/董事/監事	林逸松/王耀東/林春喜/陳品毅	0	0.00%
鴻富創新(杭州)有限公司	董事長/董事/董事/監事	姜志雄/楊景光/邱美勳/張雅芳	0	0.00%
鴻富勝精密電子(鄭州)有限公司	董事長/董事/董事/監事	陳昭德/廖振宇/周書正/廖啟傑	0	0.00%
鴻富錦精密工業(武漢)有限公司	董事長/董事/董事/監事	黃坤羸/範振生/林義勝/洪松泰	0	0.00%
鴻富錦精密工業(衡陽)有限公司	董事長/董事/董事/監事	吳建和/劉力榮/湯清貴/陳玉蘭	0	0.00%
鴻富錦精密電子(成都)有限公司	董事長/董事/董事/監事	蔡伯歷/楊景光/程惠珍/杜陵	0	0.00%
鴻富錦精密電子(重慶)有限公司	董事長/董事/董事/監事	李龍斌/方宏光/張國洪/洪松泰	0	0.00%
鴻富錦精密電子(凱里)有限公司	董事長/董事/董事/董事/監事	羅奇/徐雷/張孟洋/曹杞龍/陳品毅	0	0.00%
鴻富錦精密電子(煙台)有限公司	董事長/董事/董事/監事	鄭光傑/廖英郎/彭耀哲/夏克平	0	0.00%
鴻富錦精密電子(鄭州)有限公司	董事長/董事/董事/監事	王志文/張綱/陳連柱/郭彥宏	0	0.00%
鴻揚半導體股份有限公司	董事長/董事/董事/監察人	鴻海精密工業股份有限公司代表人：黃德才/陳偉銘/何家驊/黃碧君	455,800,000	100.00%
鴻揚創業投資股份有限公司	董事長	鴻海精密工業股份有限公司代表人黃德才	1,302,300,857	97.95%
	監察人	寶鑫國際投資股份有限公司代表人張傳旺	27,199,143	2.05%
鴻景國際投資股份有限公司	董事長	鴻元國際投資股份有限公司代表人黃德才	1,756,422	14.71%
	監察人	鴻棋國際投資股份有限公司代表人張傳旺	10,185,562	85.29%
鴻棋國際投資股份有限公司	董事長	鴻海精密工業股份有限公司代表人黃德才	347,150,727	100.00%
鴻華先進科技(杭州)有限公司	董事長/董事/董事/監事	陳清亞/李秉彥/康書政/肖文	0	0.00%
鴻華先進科技股份有限公司	董事長	鴻海精密工業股份有限公司代表人劉揚偉	794,400,000	51.00%
	副董事長	左自生	0	0.00%
	董事	鴻海精密工業股份有限公司代表人黃秋蓮	794,400,000	51.00%
	董事	鴻海精密工業股份有限公司代表人林忠正	794,400,000	51.00%
	董事	黃英士	0	0.00%
	董事	姚振祥	0	0.00%
	董事	蔡文榮	0	0.00%
	監察人	黃碧君	0	0.00%
監察人	陳元龍	0	0.00%	
鴻馳諮詢顧問(深圳)有限公司	執行董事/監事	郭俊宏/張進文	0	0.00%

公司名稱	職稱	姓名或代表人	持有股份	
			股數	持股比率
鴻鼎管理顧問(深圳)有限公司	執行董事/監事	黃德才/林星揚	0	0.00%
鴻圖股份有限公司	董事長	智慧創聯股份有限公司代表人 孫樹國	1,250,000	68.22%
	董事	智慧創聯股份有限公司代表人 高啟祥	1,250,000	68.22%
	董事	智慧創聯股份有限公司代表人 何國樑	1,250,000	68.22%
	監察人	陳姿穎	0	0.00%
鴻慶精密機械有限公司	董事長/董事/董事/監事	巫金台/王雪松/莊德計/施海芳	0	0.00%
鴻錡機電科技(安徽)有限公司	執行董事/監事	巫金台/王良雲	0	0.00%
鴻齡科技股份有限公司	董事長/董事/董事/監察人	鴻揚創業投資股份有限公司代表人： 張傳旺/周宗愷/龔文霖/藍瑗文	10,000,000	100.00%
鴻灣半導體(深圳)有限公司	董事長/董事/董事/監事	嚴家麟/殷偉雄/姚延宗/林秀韓	0	0.00%
鎮江奧音智能製造技術有限公司	執行董事/監事	楊光倫/簡靜銓	0	0.00%
疆域康健創新醫療科技成都有限公司	董事長/董事/董事/董事/ 董事/監事	姜志雄/劉秉昊/王寧/謝亮/馮硯琪/ 金夢玥	0	0.00%
疆域醫創科技有限公司	董事	鴻景國際投資股份有限公司代表人 劉秉昊	出資額 NT\$80,000,000	-
鵬龍房地產開發(晉城)有限公司	董事長/董事/董事/監事	郭粵梅/杜陵/劉慧穎/荊海龍	0	0.00%
寶鑫國際投資股份有限公司	董事長	鴻海精密工業股份有限公司代表人： 黃德才	1,493,630,000	100.00%
蘭考裕富精密科技有限公司	董事長/董事/董事/監事	金雷/謝玖躍/董自成/付東陽	0	0.00%

6.關係企業營運概況

單位:元

公司名稱	幣別	資產總值	負債總額	淨值	營業收入	營業利益	本期損益 (稅後)	每股盈餘
Ist Special Material International Holdings Limited	TWD	643,505,110	306,046,801	337,458,309	114,727,854	-1,208,748	34,882,986	0.06
Adams Street Development, LLC	USD	20,420,191	21,669	20,398,522	42,954	70,878	70,878	0.00
Advance Automation Holding Co., Ltd.	TWD	2,976,332,126	0	2,976,332,126	0	0	472,502,274	0.91
Advance Class Holdings Limited	TWD	717,299,919	0	717,299,919	0	0	-91,803,251	-0.49
AFE, INC.	TWD	2,910,030,771	12,450,602	2,897,580,169	165,269,191	-44,281,519	-22,925,885	-0.01
Aguila Convergence Worldwide, Inc.	TWD	6,147,804	1,677,073	4,470,731	7,012,804	1,689,630	4,338,254	0.00
Ambit International Limited	TWD	65,572,092,207	6,397,909,102	59,174,183,105	0	-77,480	9,429,370,564	4.12
Ambit Microsystems (Cayman) Ltd.	TWD	54,621,955,260	0	54,621,955,260	0	-177,280	8,694,911,390	4.00
Apex Gold Limited	TWD	0	15,705,063	-15,705,063	0	0	0	0.00
Aptech Electronics Pte. Ltd.	USD	187,299	8,583	178,716	0	-42,847	-42,847	-0.13
Argyle Holdings Limited	TWD	208,403,203,679	0	208,403,203,679	0	-95,062	18,256,213,616	1.55
Armada Holdings Limited	TWD	11,711,796,079	0	11,711,796,079	0	-94,168	1,343,017,251	0.56
Asia Pacific Telecom Hong Kong Co., Ltd.	TWD	2,997,303	53,171	2,944,132	0	-96,924	-174,167	NA
Asia Sino Industrial Limited	TWD	16,227,605,978	0	16,227,605,978	0	0	1,429,755,724	0.26
Asian Luok Industrial Limited	TWD	48,120,574	0	48,120,574	0	-75,126	8,606,180	0.05
BAKER STREET LLC	USD	54,364,326	0	54,364,326	0	504,668	504,668	0.00
Bang Tai International Logistics Co., Limited	HKD	595,992,012	194,749,271	401,242,741	533,807,709	163,153,108	138,677,592	NA
Belkin Asia Pacific Limited	USD	40,153,607	37,043,297	3,110,310	55,136,382	7,370,316	2,713,537	NA
Belkin B.V.	USD	60,382,263	8,924,912	51,457,351	10,078,198	1,813,783	-3,722,171	NA
Belkin C.V. (US), Inc.	USD	49,456,088	104,070,453	-54,614,365	0	0	-3,057,173	NA
Belkin Canada Corporation	USD	5,306,163	4,474,362	831,801	1,315,902	306,883	225,727	NA
Belkin Echo B.V.	USD	83,070	8,899	74,171	0	-16,384	-125,418	NA
Belkin Echo Holdings LLC	USD	0	0	0	0	0	0	NA
Belkin Gmbh (Germany)	USD	4,818,156	224,043	4,594,113	1,247,440	59,019	106,858	NA

公司名稱	幣別	資產總值	負債總額	淨值	營業收入	營業利益	本期損益 (稅後)	每股盈餘
Belkin HK Technology Limited	USD	0	10,050	-10,050	0	-8,073	-8,091	NA
Belkin Hong Kong Limited	USD	3,606,117	1,931,036	1,675,081	9,487,222	644,310	709,909	NA
Belkin Inc.	USD	355,304,328	53,090,463	302,213,865	380,776,447	18,635,137	7,341,310	NA
Belkin India Private Limited	USD	1,392,950	176,487	1,216,463	543,671	108,689	93,288	NA
Belkin International, Inc	USD	641,009,702	221,296,442	419,713,260	421,151,455	-20,255,685	-2,236,418	NA
Belkin KK	USD	6,861,033	6,780,661	80,372	13,023,579	435,124	-559,190	NA
Belkin Limited-Australia	USD	26,718,760	16,877,120	9,841,640	54,285,675	9,440,824	809,993	NA
Belkin Limited-Korea	USD	1,640,765	319,173	1,321,592	980,196	13,270	81,429	NA
Belkin Limited-UK	USD	46,632,491	68,148,734	-21,516,243	177,026,099	31,829,608	-5,656,406	NA
Belkin PTE Limited	USD	1,695,445	404,062	1,291,383	2,088,425	99,405	64,753	NA
Belkin SAS	USD	2,810,845	673,025	2,137,820	2,327,942	207,348	187,530	NA
Best Behaviour Holdings Limited	TWD	1,026,767,469,852	16,360,566,367	1,010,406,903,485	0	-4,956,323,365	97,915,093,631	0.43
Best Behaviour Limited	TWD	213,057,784,576	0	213,057,784,576	0	0	23,776,638,555	1.43
Best Ever Industries Limited	TWD	21,114,101,916	19,581,200,381	1,532,901,535	96,809,977,050	1,239,751,311	836,480,189	5.45
BEST EVER PTE. LTD.	TWD	32,235,918	233,642	32,002,276	0	-713,591	-1,575,675	-0.02
BEST EVER TECHNOLOGY INDIA PRIVATE LIMITED	TWD	1,636,531	261,900	1,374,631	0	-953,954	-870,844	-0.39
Best Gold Trading Limited	USD	80,208,123	0	80,208,123	0	-2,470	2,352,653	0.04
Best Leap Enterprises Limited	TWD	16,032,595,022	15,180,427,255	852,167,767	0	-66,305	514,755,306	0.00
Beten (Cayman) Limited	TWD	3,107,299	0	3,107,299	0	0	-246,837,423	-4.59
Beyond Maximum Industrial Limited	TWD	0	0	0	0	0	0	0.00
Bharat FIH Limited	INR	71,063,331,335	39,871,431,303	31,191,900,032	146,076,151,125	-1,803,188,456	-142,940,533	-0.06
Big Build Enterprises Limited	USD	9,739,108	0	9,739,108	0	0	0	0.00
Big Innovation Holdings Limited	TWD	438,891,719	0	438,891,719	0	-300,980	-303,344,541	-0.16
Breaktime Ltd.	TWD	28,469,859	0	28,469,859	0	-362,815	8,527,985	0.05
Bright Ever Holdings Limited	TWD	235,365,524	0	235,365,524	0	-116,905	-67,706	0.00
Broad Praise Limited	USD	1,509,760	0	1,509,760	0	0	1,084	1,084.10
Burrage Capital Healthcare Offshore Fund II, Ltd.	TWD	579,175,951	0	579,175,951	0	30	-56,695,185	-0.12

公司名稱	幣別	資產總值	負債總額	淨值	營業收入	營業利益	本期損益 (稅後)	每股盈餘
Cai Hung Ning Cloud Application Services Co., Ltd.	TWD	12,949,455	0	12,949,455	120,243	30,783	713,978	0.75
Carston Limited	TWD	4,654,580,897	0	4,654,580,897	0	-432,964	61,449,597	0.01
Chained Finance Limited (Cayman)	USD	7,456,653	8,600	7,448,053	0	-38,476	-38,476	0.00
Chained Finance Limited (HK)	USD	7,236,151	7,385,396	-149,245	0	-4,126	-4,126	-4,125.98
Champion Era Limited	USD	3,943,842	0	3,943,842	0	0	738	0.00
CHANG YI INTERCONNECT TECHNOLOGY (INDIA) PRIVATE LIMITED	USD	0	0	0	0	0	0	NA
ChanterAnts Enterprise Application Cloud Services Co., Ltd.	TWD	12,953,048	0	12,953,048	0	0	713,978	0.75
Charm Prestige Limited	USD	0	0	0	0	0	-16,223,442	-16,223,442.00
Cheong Hing Limited	TWD	17,259	0	17,259	0	-62,878	-62,878	-0.02
Chief Expertise Limited	USD	120,304,604	109,759,604	10,545,000	0	0	0	0.00
China Galaxy Enterprises Limited	TWD	702,623,219,192	99,593	702,623,119,599	0	-81,861	78,179,331,470	0.61
Choice Green Limited	USD	2	1	1	0	0	0	0.00
Chong Shing Group Limited	TWD	477,707,777	0	477,707,777	0	-168,519	42,010,371	0.17
Ci Fu Technology Holding Limited	TWD	2,355,807,555	0	2,355,807,555	0	0	-167,166,706	-0.06
CircuTech Australia Pty. Ltd.	AUD	743,721	319,543	424,178	1,310,885	286,630	221,114	221,114.33
CircuTech Enterprises (HK) Limited	HKD	825,049	6,107,739	-5,282,690	0	-512	1,269,720	1,269.72
CircuTech Holdings (Singapore) Pte. Ltd.	SGD	5,223	97,783	-92,560	0	-9,242	-9,576	-9,576.03
CircuTech Holdings Alliances (Netherlands) B. V.	EUR	3,759,678	557,729	3,201,949	3,623,961	151,288	-455	-455.30
CircuTech Inc.	USD	2,138,899	-22,634	2,161,533	26,527,267	1,258,923	1,016,702	1,016.70
CircuTech International Holdings Limited	HKD	110,319,404	648,188	109,671,216	0	-3,252,539	-3,252,451	-0.14
CircuTech Investment Holdings (BVI) Limited	HKD	8	0	8	0	0	0	0.00
CircuTech Investment Limited	HKD	131,744,942	134,586,264	-2,841,322	107,659,512	-3,194,436	-2,255,958	-2,255,957.69
CircuTech Japan K.K.	JPY	40,253,890	36,985,690	3,268,200	121,773,454	19,861,364	10,495,636	10,495,635.55
Circuitex Technology Limited	HKD	23,597,664	156,264	23,441,400	0	0	0	0.00

公司名稱	幣別	資產總值	負債總額	淨值	營業收入	營業利益	本期損益 (稅後)	每股盈餘
Clear Merits Limited	TWD	478,716,754	0	478,716,754	0	0	-13,882,062	-0.02
Clearer Energy Limited	TWD	228,844,256	0	228,844,256	0	0	3,839,343	0.02
Cloud Network Technology (Samoa) Limited	USD	616,559,659	615,898,415	661,244	1,140,680,118	-75,884	-75,848	NA
Cloud Network Technology Kft.	USD	1,692,089,601	1,277,914,939	414,174,662	1,734,820,096	22,241,156	9,259,634	NA
Cloud Network Technology Singapore Pte. Ltd.	USD	17,197,703,187	16,917,041,994	280,661,193	42,064,978,912	160,977,142	92,908,280	NA
Cloud Network Technology USA Inc.	USD	2,339,222,050	2,311,299,815	27,922,235	7,779,507,843	9,808,143	6,608,609	NA
CMM Service Pte. Ltd.	TWD	602,875,657	4,029,306	598,846,351	21,373,484	-9,805,869	-3,285,003	-0.01
CNG Holding Limited	TWD	1,562,740	0	1,562,740	0	0	-5,424	0.00
CNTouch Inc.	TWD	711,068,522	0	711,068,522	0	0	19,437,437	0.01
Colour Full Limited	USD	4,900,000	0	4,900,000	0	0	0	0.00
Commercial Success Enterprises Limited	TWD	714,609,416	0	714,609,416	0	0	-52,687,801	-0.09
Competition Optical Technology Limited	TWD	1,667,322,951	0	1,667,322,951	0	0	-19,121,528	0.00
Competition Team Ireland Limited	TWD	6,981,847,376	3,135,679,252	3,846,168,124	27,962,423,528	273,085,650	264,033,930	3.17
Competition Team Technologies Limited	TWD	28,997,765,056	31,214,161,003	-2,216,395,947	0	-3,009,085	-979,275,442	-6,377.57
Competition Team Technology (India) Private Limited	TWD	4,176,026,113	2,550,114,861	1,625,911,252	8,704,510,416	550,744,967	235,904,243	2.49
Competition Team Technology (Vietnam) Company Limited	TWD	5,493,349,145	2,639,306,051	2,854,043,094	11,617,881,454	384,866,857	423,609,461	0.20
Competition Team Technology Mexico S.A. de C.V.	TWD	529,872,409	469,040,078	60,832,331	312,033,056	33,436,712	66,467,491	0.89
Competition Team Technology USA Inc.	TWD	8,215,082,819	8,036,991,229	178,091,590	43,757,757,972	29,262,140	24,089,575	78.44
Competition Team Trading (India) Private Limited	TWD	37,075	0	37,075	0	0	0	0.00
Creative Group Limited	TWD	72,288,545	0	72,288,545	0	-74,232	9,025,139	0.05
Crystal Entertainment Limited	TWD	1,081,944	16,813,172	-15,731,228	0	0	0	0.00
Cybernet Venture Capital Corp.	TWD	39,347,623,582	0	39,347,623,582	0	-97,506	-5,223,064,536	-0.17
Cybertan Technology Corp.	TWD	4,726,955,307	0	4,726,955,307	0	0	89,979,431	0.02

公司名稱	幣別	資產總值	負債總額	淨值	營業收入	營業利益	本期損益 (稅後)	每股盈餘
Dominant Elite Holdings Limited	TWD	2,608,654,071	0	2,608,654,071	0	-79,119	228,613,680	0.04
Dudoo Ltd.	TWD	42,831,391	0	42,831,391	0	-208,749	18,048,966	0.49
Eastern Leap Holdings Limited	USD	20,008,923	2	20,008,921	0	0	0	0.00
Eastern Source Investments Limited	USD	87,256,252	0	87,256,252	0	0	0	0.00
Eastern Tiger Holdings Limited	TWD	3,919,858,979	31	3,919,858,948	0	0	116,205,309	0.03
Easywell Investment Limited	TWD	37,688,211,250	0	37,688,211,250	0	0	5,373,943,813	0.48
EBO International Inc.	TWD	169,062,266	0	169,062,266	0	-73,606	-73,606	0.00
eCMM Services Inc.	TWD	771,589,733	79,515,990	692,073,743	966,498,096	114,686,492	50,903,734	0.00
eCMMS Precision Singapore Pte. Ltd.	TWD	59,537,976,682	44,038,457,419	15,499,519,263	130,853,365,781	368,856,771	508,933,698	0.05
eCMMS S.A. de C.V.	TWD	1,946,868,743	304,536,101	1,642,332,642	2,697,181,452	432,921,821	309,471,960	1.75
Eco Clean Technology Inc.	TWD	276,791,533	1,343,071	275,448,462	0	-314,092	4,586,697	0.15
EFEIHU (HONGKONG) LIMITED	TWD	212,399,204	0	212,399,204	0	0	28,491,035	0.29
EFEIHU HOLDINGS LIMITED	TWD	212,399,204	0	212,399,204	0	0	28,491,035	0.29
Elegant Enterprises Limited	TWD	27,732	46,854,923	-46,827,191	0	0	-8,425,235	-0.01
Eliteday Enterprises Limited	USD	14,075,690	3,659,921	10,415,769	0	3,134,773	3,153,947	3,153,947.25
Empower SCM Limited	HKD	240,666,863	205,089,983	35,576,880	230,680,215	5,137,019	2,805,674	NA
ENHANCE EARN INT'L LTD.	TWD	16,220,070	9,625,405	6,594,665	42,616,235	3,142,052	3,178,051	1.03
Enormous Technology Inc.	TWD	2,551,233	3,036,850	-485,617	130,600,914	-158,059	-728,074	-2.37
Ensky Technology Pte. Ltd.	TWD	966,584,413	790,718,562	175,865,851	7,498,801,761	-33,214,424	31,477,353	0.51
Enterway, Inc.	TWD	427,695,283	86,234	427,609,049	0	-11,145	-27,157,127	-0.07
E-Solution Enterprises Limited	TWD	711,920,080	0	711,920,080	0	-74,709	-75,089,265	-0.10
Ever Lucky Industrial Limited	USD	43,244,671	4,344	43,240,327	0	0	95	0.00
Excel Loyal International Limited	USD	44,205,133	0	44,205,133	0	-335	-335	0.00
Excel True Holdings Limited	USD	156,560,725	0	156,560,725	0	-2,725	-2,725	0.00
Excel Victory Limited	TWD	58,486,550	0	58,486,550	0	0	-21,912,149	-0.08
Execustar International Limited	USD	2,006,123,266	2	2,006,123,264	0	-8,457	42,670,158	0.03
Expressive Profits Incorporated	TWD	1,662,999,260	0	1,662,999,260	0	-51,256	309,412,327	0.33
Extra High Enterprises Limited	USD	29,880,119	374,063	29,506,056	0	-148,373	25,411	0.00

公司名稱	幣別	資產總值	負債總額	淨值	營業收入	營業利益	本期損益 (稅後)	每股盈餘
Extra Right Enterprises Limited	USD	69,279,499	24,232,164	45,047,335	0	1,796,041	1,772,735	1,772,734.83
Fabrigene Limited	TWD	556,847,969	0	556,847,969	0	0	-5,959,911	0.00
Fair Pacific Holdings Limited	TWD	168,044,107	0	168,044,107	0	0	4,981,726	0.01
Falcon Precision Trading Pte. Ltd.	TWD	349,760,880,983	349,738,130,032	22,750,951	744,370,035,122	134,695,851	18,538,580	598,018.71
Famous Rise International Limited	TWD	940,990,392	0	940,990,392	0	0	247,814,327	0.60
FAROBOT TECH INC.	TWD	200,124,233	0	200,124,233	0	-626,605	-88,087,429	-27.68
Fast Victor Limited	TWD	164,594,383,203	164,591,244,119	3,139,084	526,574,184,242	-2,835,724,403	30	0.97
FE Capital Management Corporation	TWD	677,042,487	63,416	676,979,071	0	-174,121	-1,132,221	0.00
FE Graham LLC	USD	0	0	0	0	0	0	0.00
FE Haymarket LLC	USD	2,635,421	442,785	2,192,636	0	-112,235	-112,235	0.00
FE HOLDINGS USA, INC.	USD	657,558,833	0	657,558,833	0	-23,142,529	-23,142,529	-328.59
FE Lake Street LLC	USD	1,485,430	353,040	1,132,390	131,505	-106,540	-106,540	0.00
FE One Main LLC	USD	7,155,090	361,119	6,793,971	843,302	148,071	148,071	0.00
FE One West Main Madison LLC	USD	9,625,841	210,833	9,415,008	1,231,422	558,611	558,611	0.00
FE Watermark LLC	USD	9,558,767	120,865	9,437,902	596,584	16,786	16,786	0.00
Fenix Industria de Eletronicos Ltda.	TWD	1,124,397,827	113,200,506	1,011,197,321	653,498,656	141,291,528	131,948,120	0.42
Fentonbury Corporation	TWD	36,468,586	0	36,468,586	0	-113,389	588,490	0.00
FEWI Development Corporation	USD	276,812,541	118,775,655	158,036,886	3,131,525	-8,523,676	-8,523,676	-0.41
FG Innovation Company Limited	TWD	178,603,064	119,848,324	58,754,740	51,852,000	-281,010,305	-282,028,839	-0.32
FIH (Hong Kong) Limited	USD	2,209,136,170	3,031,985,912	-822,849,742	7,240,790,823	30,545,426	-31,460,234	-0.20
FIH Do Brasil Indústria e Comércio de Eletrônicos Ltda.	BRL	62,978,959	20,467,733	42,511,226	0	-768,481	-123,666	0.00
FIH Europe Limited Liability Company	HUF	33,995,717,969	39,041,861	33,956,676,108	0	0	161,975,016	0.08
FIH India Developer Private Limited	INR	3,911,624,036	1,895,482,608	2,016,141,428	17,916,943	-245,833,691	508,638,668	13.57
FIH India Private Limited	INR	5,140,259,915	881,921,682	4,258,338,233	0	-53,020,360	88,139,357	2.87
FIH Mexico Industry S.A. de C.V.	MXN	2,429,709,560	218,482,350	2,211,227,210	961,577,400	-53,729,287	-239,702,354	-0.60
FIH Mobile Limited	USD	2,269,046,524	519,481,376	1,749,565,148	0	-3,400,964	-214,443,767	-0.03
FIH Reynosa S.A. de C.V.	MXN	18,084,765	-44,527	18,129,292	0	-593,416	-1,409,996	-0.79

公司名稱	幣別	資產總值	負債總額	淨值	營業收入	營業利益	本期損益 (稅後)	每股盈餘
FII USA Inc	USD	741,366,916	802,008,283	-60,641,367	1,391,434,242	-64,212,423	-64,911,331	NA
Fine Mechanical Co., Ltd.	TWD	104,206,400	0	104,206,400	0	0	-4,051,548	-0.04
Fine Tech Corporation	TWD	938,626,041	228,834,036	709,792,005	24,813,450	-81,240,901	-75,973,783	-0.20
First Honest Enterprises Limited	USD	1,118	0	1,118	0	0	0	0.00
First Special Material Holding Limited	TWD	549,981,367	0	549,981,367	0	0	35,086,609	0.06
FIT Electronics, Inc.	USD	89,567,532	72,004,765	17,562,767	269,903,513	4,627,380	3,906,145	7.80
FIT Optoelectrónica de México S. de R.L. de C.V.	MXN	42,300,974	0	42,300,974	0	-10,424,269	-12,506,419	-1.24
FITA Energy Solutions a.s.	TWD	3,132,963	13,605	3,119,358	0	65,349	58,328	0.02
Flying Tiger Holdings Co., Ltd.	TWD	7,723,751,594	0	7,723,751,594	0	0	393,307,284	0.06
Focus PC Enterprises Limited	HKD	4,994,897,843	3,414,176,802	1,580,721,041	54,766,124	1,592,209	58,075,267	NA
Fortunate Luck Limited	USD	1	0	1	0	0	0	0.00
FORTUNE BAY TECHNOLOGY PTE. LTD.	TWD	7,261,886,399	7,034,357,361	227,529,038	34,435,511,256	123,333,498	114,160,075	2.17
Foxconn (Far East) Holdings Limited	TWD	401,994	1,098,518,289	-1,098,116,295	0	6,063,596,005	5,871,380,820	50,861.33
Foxconn (Far East) Limited(Cayman)	TWD	1,530,039,846,360	59,996,328,285	1,470,043,518,075	429,120,000	-4,242,737,571	117,647,397,859	0.49
Foxconn (Far East) Limited(HK)	TWD	95,631,736,315	27,432,762	95,604,303,553	0	-3,189,222	11,481,121,097	0.68
Foxconn (Malaysia) Sdn. Bhd.	TWD	15,004,655	7,532,536	7,472,119	34,598,672	4,797,296	2,945,457	4.23
Foxconn 4Tech s.r.o	TWD	26,886,522	42,202,933	-15,316,411	0	24,437,078	24,497,813	3.91
Foxconn Assembly Holding Corporation	TWD	2,160,445,951	21,297,907	2,139,148,044	0	-1,014,541	-1,923,024	-0.01
Foxconn Assembly LLC	USD	46,013,405	8,711,093	37,302,312	97,210,731	2,370,011	1,872,954	NA
Foxconn Asset Management LLC	TWD	1,407,252,614	0	1,407,252,614	0	-3,510,053	-211,932,743	-0.19
Foxconn Assets Management Limited	TWD	1,407,252,614	0	1,407,252,614	0	0	-211,932,743	-0.20
Foxconn Australia Pty Ltd	TWD	131,847,581	15,920,463	115,927,118	52,011,400	8,088,882	-4,324,218	-0.06
Foxconn Baja California S.A. de C.V.	TWD	2,177,172,960	1,131,655,757	1,045,517,203	4,070,017,206	243,273,914	275,356,679	3.96
Foxconn Brasil Industria e Comercio Ltda.	TWD	25,493,650,496	12,500,231,026	12,993,419,470	51,500,793,020	2,106,336,873	3,332,042,795	2.45
Foxconn Brasil Tecnologia Ltda.	TWD	58,097,190	0	58,097,190	0	0	0	0.00
Foxconn Capital Limited	USD	0	0	0	0	0	0	0.00

公司名稱	幣別	資產總值	負債總額	淨值	營業收入	營業利益	本期損益 (稅後)	每股盈餘
Foxconn Corporation	TWD	416,384,237	8,033,552	408,350,685	208,272,081	-2,980	-27,145,982	-0.07
Foxconn CZ s.r.o.	CZK	38,544,145,754	33,695,409,778	4,848,735,976	106,340,494,113	1,115,154,220	369,784,341	NA
Foxconn Digital Manufacturing Solutions, S.A. de C.V.	TWD	321,109	234,851	86,258	544	-17,406	-36,992	-0.23
Foxconn DRC s.r.o.	TWD	27,007,246	29,733,781	-2,726,535	0	24,430,944	24,414,445	3.51
Foxconn Electronics, Inc.	TWD	26,874,290	0	26,874,290	0	-15,317	17,761	0.00
Foxconn Employee Community Development SA de CV	TWD	0	0	0	0	0	0	NA
Foxconn eMS, Inc.	TWD	747,917,021	30,617,133	717,299,888	200,048,532	10,045,550	-91,803,251	-0.51
Foxconn Energy Holdings Limited	TWD	1,011,229,598	0	1,011,229,598	0	-315,880	-62,780,912	-0.04
Foxconn Europe Digital Solutions s.r.o.	TWD	5,250,757	33,993,020	-28,742,263	0	-17,097	46,913,364	0.51
Foxconn European Manufacturing Services s.r.o.	TWD	22,465,643,957	15,389,849,001	7,075,794,956	65,130,484,885	602,353,983	499,605,129	4.52
FOXCONN EV ASSET MANAGEMENT LLC	TWD	5,220,688,269	4,671,485,953	549,202,316	0	-63,071,670	-63,071,670	-0.10
Foxconn EV Energy LLC	TWD	0	0	0	0	0	0	NA
FOXCONN EV PROPERTY DEVELOPMENT LLC	TWD	9,783,745	130,905,767	-121,122,022	1,822,598	-117,636,275	-117,532,928	0.00
Foxconn EV System LLC	TWD	1,129,075,169	166,159,035	962,916,134	5,226,145	-1,302,659,946	-1,298,590,637	-0.56
Foxconn EV Technology Inc.	TWD	8,741,184,919	0	8,741,184,919	0	140,557,511	-1,339,259,144	-0.13
Foxconn Holding Limited	TWD	66,041,671,753	1,891,613	66,039,780,140	0	-1,101,736	-4,597,772,417	-0.09
Foxconn Holdings B.V.	TWD	11,902,238,030	62,932,863	11,839,305,167	0	-2,649,105	763,422,885	0.22
Foxconn Hon Hai Technology India Mega Development Private Limited	TWD	66,540,213,238	46,178,006,004	20,362,207,234	76,640,541,038	-1,166,140,503	-2,060,249,643	-0.13
Foxconn Image & Printing Product Pte. Ltd.	TWD	247,094,261,465	246,911,771,405	182,490,060	614,964,243,051	25,987,656	2,644,422	0.01
Foxconn Industrial Internet (Japan) Co., Ltd.	JPY	152,723,813	270,978	152,452,835	88,055,672	-14,204,894	-11,537,140	NA
Foxconn Interconnect Technology Japan Co., Ltd.	JPY	71,460,089	9,444,806	62,015,283	119,043,511	6,854,868	8,319,426	0.83
Foxconn Interconnect Technology Limited	USD	4,025,913,363	1,766,376,497	2,259,536,866	3,756,001,846	148,625,947	203,663,542	1.50
Foxconn Interconnect Technology Singapore Pte. Ltd.	USD	1,767,487,418	13,675,119	1,753,812,299	71,706,657	692,958	176,239,254	0.16
Foxconn International Investment	TWD	4,860,051,495	0	4,860,051,495	0	0	-56,797,012	-0.03

公司名稱	幣別	資產總值	負債總額	淨值	營業收入	營業利益	本期損益 (稅後)	每股盈餘
Corporation								
Foxconn Japan Co., Limited	TWD	1,086,799,018	672,506,454	414,292,564	2,122,473,157	4,249,976	37,779,534	16.26
Foxconn Korea Limited	KRW	1,844,240,403	118,308,157	1,725,932,246	785,142,436	37,183,119	44,969,444	0.05
Foxconn OE Technologies Inc.	USD	31,608,521	11,777,503	19,831,018	27,237,871	756,223	-87,670	-0.01
Foxconn OE Technologies Singapore Pte. Ltd.	USD	232,170,097	34,316,612	197,853,485	243,215,534	6,247,144	10,213,259	0.12
Foxconn Poland Sp. z o.o	TWD	33,517,324	0	33,517,324	0	0	0	0.00
Foxconn Precision Imaging Pte Ltd	TWD	1,408,141,054	278,294	1,407,862,760	0	-882,199	-31,623,998	-0.02
Foxconn Precision International Limited	USD	7,655,954,405	7,641,451,722	14,502,683	18,479,779,704	255,273	17,405,398	NA
Foxconn Rus, LLC	TWD	178,726,802	6,508,685	172,218,117	0	-5,795,332	-2,150,318	-0.01
Foxconn SA B.V.	TWD	1,372,979,887	737,509	1,372,242,378	0	-1,648,250	-3,357,151	0.00
Foxconn Singapore Pte Ltd	TWD	464,064,400,418	431,679,127,937	32,385,272,481	1,693,230,536,170	82,128,055	-995,339,489	-0.03
Foxconn Slovakia, spol. s r.o.	TWD	15,448,684,294	10,539,607,446	4,909,076,848	30,488,483,303	434,684,535	399,764,642	0.29
Foxconn Technology (India) Private Limited	INR	9,265,496,709	8,299,715,805	965,780,904	25,808,164,790	900,498,593	-88,008,825	NA
Foxconn Technology CZ s.r.o.	CZK	6,986,514,917	4,043,249,810	2,943,265,107	13,803,697,798	406,250,620	160,860,334	NA
Foxconn Technology India Development Private Limited	TWD	0	0	0	0	0	0	0.00
Foxconn Technology Malaysia Sdn. Bhd.	TWD	376,251,968	119,345,935	256,906,033	346,924,848	127,286,554	104,452,019	1.95
Foxconn Technology Service and Logistics Limited	USD	60,722,917	60,593,688	129,229	147,218,391	421,963	29,229	NA
Foxconn TR Teknoloji San. Ltd. sti.	TWD	423,794,253	0	423,794,253	0	-157,910	1,277,019	0.00
Foxconn Ventures Pte. Ltd.	TWD	53,160,298,162	4,402,156	53,155,896,006	0	-6,015,726	-5,685,041,747	-0.26
Foxconn MOEBG Industria de Eletronicos Ltda	TWD	6,466,897,762	5,635,776,123	831,121,639	13,045,757,264	477,144,717	491,637,185	8.67
Foxconn/HonHai Logistics California LLC	TWD	212,798,834	173,382,211	39,416,623	162,790,039	375,152	-30	0.00
Foxconn/HonHai Logistics Texas LLC	TWD	26,255,177	24,719,677	1,535,500	151,959,974	0	0	0.00
Foxteq (UK) Limited	GBP	723,061	37,806	685,255	95,723	87,578	77,356	0.77
Foxteq CZ s.r.o.	TWD	799,347,952	3,964,449	795,383,503	0	-5,689,785	-31,778,627	-116.79

公司名稱	幣別	資產總值	負債總額	淨值	營業收入	營業利益	本期損益 (稅後)	每股盈餘
Foxteq Holdings Inc.	TWD	84,236,208,610	147,421,205	84,088,787,405	0	-143,512,181	4,924,683,394	0.08
Foxteq Integration Inc.	TWD	46,530,163,940	82,706,452	46,447,457,488	0	0	2,424,129,127	0.07
Foxteq Mexico Developer S.A. de C.V.	TWD	7,708,689	59,772	7,648,917	3,344,845	1,291,392	942,390	0.08
Foxteq Services India Private Limited	TWD	1,021,572,374	947,946,331	73,626,043	1,278,689,224	53,656,110	-18,141,267	-5.62
Foxteq Services Japan Corporation	TWD	227,523,210	14,777,570	212,745,640	79,783,656	11,881,366	10,304,252	0.90
FOXTEQ SINGAPORE PTE. LTD.	TWD	3,013,435,702	292,255,369	2,721,180,333	198,667,779	-98,791,440	-91,232,134	-0.03
Foxtron Vehicle Technologies USA Inc.	NA	NA	NA	NA	NA	NA	NA	NA
Fu Hong Enterprises Limited	USD	3,064,133	0	3,064,133	0	0	-2	0.00
Fu Jin Ji Co., Ltd.	TWD	748,003,316	25,612	747,977,704	0	-314,092	44,085,256	0.10
FU JIN JI NETWORK SCIENCE TECHNOLOGY (VIETNAM) COMPANY LIMITED	TWD	6,512,801	0	6,512,801	0	0	-381,424	-0.01
Fu Lian Net International (Hong Kong) Limited	TWD	60,314,440	0	60,314,440	0	-66,067	-66,454	0.00
Fu Lian Net International Ecommerce Limited	TWD	60,314,440	0	60,314,440	0	0	-66,454	0.00
FUCHUAN CO., LTD.	TWD	481,454,193	20,162,853	461,291,340	19,385,479	-51,757,900	-38,460,974	-0.14
FUGIANG CO., LTD	TWD	1,665,979,915	382,038,844	1,283,941,071	117,376,931	-45,013,537	-14,130,335	-0.02
FUHONG Precision Component (Bac Giang) Limited	VND	29,366,420,166,884	20,544,549,546,369	8,821,870,620,515	44,643,555,470,724	1,481,247,991,216	1,344,064,222,047	NA
FuKang Technology Company limited	TWD	13,553,122,934	2,024,592,097	11,528,530,837	2,701,075,129	-109,486,928	-144,466,377	-0.01
Full Bonus International Limited	TWD	2,988,860,546	0	2,988,860,546	0	0	105,514,559	0.04
Fullertain Information Technologies Limited	TWD	17,944,310,456	39,449,728	17,904,860,728	0	-38,363,686	6,061,080,855	4.59
FUNING Precision Component Co., LTD.	VND	20,248,743,105,465	10,826,654,931,951	9,422,088,173,514	35,603,605,730,497	1,015,212,730,820	893,372,705,031	NA
Fushan Technology (Vietnam) Limited Liability Company	USD	111,431,596	21,404,612	90,026,984	59,671,094	3,083,194	1,699,591	0.05
FUSING International Inc.	TWD	2,575,627,247	2,039,335,262	536,291,985	7,316,044,202	285,282,522	266,982,104	228.78
FUSING International Inc. Pte. Ltd.	TWD	685,309,343	182,847	685,126,496	0	-747,056	266,437,628	0.31
Fuyu Precision Component Co., Ltd.	VND	47,149,447,373,661	42,129,754,778,924	5,019,692,594,737	58,179,420,967,375	2,579,367,277,028	2,365,412,609,191	NA
Gain Legend Investment Limited	TWD	2,943,232,519	0	2,943,232,519	0	0	87,252,999	0.03

公司名稱	幣別	資產總值	負債總額	淨值	營業收入	營業利益	本期損益 (稅後)	每股盈餘
Genuine Giant Limited	USD	1	0	1	0	0	0	0.00
Giant Wealth Holdings Limited	TWD	856,748,532	0	856,748,532	0	0	9,345,310	0.03
Global Delivery Service Holdings Limited	TWD	400,700,364	0	400,700,364	0	-314,956	10,357,348	0.03
GLOBAL SERVICES SOLUTIONS s.r.o.	TWD	396,796,731	102,419,278	294,377,453	1,096,105,266	71,600,448	31,650,639	0.53
Glorious Prospect Enterprises Limited	TWD	61	0	61	0	0	0	0.00
Glory Star Investments Limited	USD	120,931,661	0	120,931,661	0	0	0	NA
Gold Charm Limited	TWD	427,392,759	720,211	426,672,548	0	-182,319,767	-182,318,814	-0.18
Golden Harvest Management Limited	TWD	2,839,685,954	0	2,839,685,954	0	-166,135	298,677,086	0.24
Golden Tiger Precision Inc.	TWD	22,824,685	897,930	21,926,755	2,949,902	-4,138,386	-4,138,386	-0.04
Granco Industrial Limited	USD	17,491,021	0	17,491,021	0	0	0	0.00
Grand Champion Trading Limited	USD	267,289,002	0	267,289,002	0	-2,465	-930,912	0.00
Grand Deluxe Limited	TWD	900,045,916	0	900,045,916	0	0	17,449,777	0.02
Grand Occasion International Limited	HKD	703,852,233	0	703,852,233	0	-19,337	20,725,425	0.04
Great Promote Limited	USD	55,692,999	3,648,380	52,044,619	14,711,992	13,874,383	14,082,383	14,082,382.64
Great Sign Investments Limited	USD	8,000,001	0	8,000,001	0	0	0	0.00
Hampden Investments Limited	TWD	274,593,004	0	274,593,004	0	-29,800	38,990,767	5.52
HCC Teletron (HK) Technology Co., Limited	TWD	119,268,458	88,495,042	30,773,416	715,140,400	-14,682,847	-14,816,918	-378.71
HCM International Company	TWD	1,784,551,927	0	1,784,551,927	0	-331,674	22,982,207	0.01
HCS Audio Technology Limited	TWD	62,167,451	3,680,901	58,486,550	57,511,676	-22,577,970	-21,912,149	-0.08
Healthconn Corp.	USD	13,324,077	0	13,324,077	0	-5,777	797,636	NA
Healthconn Limited	HKD	103,761,413	0	103,761,413	0	-50,125	6,884,765	NA
Healthconn US Corp.	USD	1,830,551	1,345	1,829,206	0	-4,111	-4,049	NA
Healthvegie Holding Pte. Ltd.	TWD	7,128,098	2,242	7,125,856	0	-620,943	3,154,568	0.02
High Command Holdings Limited	TWD	240,757,801	0	240,757,801	0	-114,462	-5,455,218	-175,974.77
High Precision Holdings Limited	TWD	7,778,439,686	0	7,778,439,686	0	-332,121	811,297,133	1.04
High Smart Limited	TWD	7,646,421	0	7,646,421	0	0	942,395	0.05

公司名稱	幣別	資產總值	負債總額	淨值	營業收入	營業利益	本期損益 (稅後)	每股盈餘
Hightech Electronics Components Inc.	TWD	1,391,102	0	1,391,102	0	-319,605	-328,009	-2.14
Hinco Holdings Limited	TWD	9,870,685	0	9,870,685	0	0	450,963	0.00
Hon Hai GP Holdings Limited	NA	NA	NA	NA	NA	NA	NA	NA
Hong Kong Ennower Information Technology Co., Limited	TWD	355,638,844	338,875,668	16,763,176	2,481,699,538	1,537,203	-2,494,379	-63.75
HONG YANG HOLDING LTD	USD	4,583,700	0	4,583,700	0	0	2,421,055	0.00
Hong Yang Intelligent Technology CO., LTD.	USD	5,173,210	1,918	5,171,292	0	-13,129	2,409,057	3.01
Hoxton Limited	TWD	1,053,566,189	0	1,053,566,189	0	0	21,874,124	0.02
iCana BV	TWD	88,796,812	7,662,762	81,134,050	0	-76,204,706	-10,491,958	-0.06
iCana Holdings Ltd.	TWD	255,720,205	0	255,720,205	0	4,715,224	-292,674,353	-0.22
iCana Inc.	TWD	131,545,210	146,360,420	-14,815,210	353,428,000	26,675,857	18,325,599	0.03
ICI Cayman Limited	USD	35,314,038	563,783	34,750,255	0	0	0	0.00
Icreate Investments Limited	TWD	61,346,937,194	13,205	61,346,923,989	0	-322,615	-4,903,683,453	-0.10
ICSA, Inc.	USD	0	0	0	0	-132,780	-132,780	NA
iFP Green Technology (Netherlands) B.V.	EUR	11,673,113	11,481,409	191,704	19,921,535	191,703	191,703	191,702.91
iFP Green Technology (US) Inc.	USD	14,832,671	14,197,607	635,064	26,403,462	646,561	646,561	646.56
iFP Green Technology Limited	HKD	102,647,363	53,805,779	48,841,584	195,612,172	-	11,130,711	0.28
iFP Green Technology Pte. Ltd.	SGD	134,722	130,229	4,493	1,354,225	33,868	33,868	33,868.47
iFP Green Technology VN Limited	VND	2,367,319,931	8,250,000	2,359,069,931	-	60,930,069	60,930,069	609.30
Immense Talent Limited	USD	1,002,060	3	1,002,057	0	0	0	0.00
InFocus Consumer International Pte. Limited	USD	19,174,029	31,655	19,142,374	0	-717,500	39,112	0.00
Ingrasys (Singapore) Pte. Ltd.	USD	1,681,383,706	1,429,638,677	251,745,029	4,918,322,997	147,374,325	120,979,438	NA
Ingrasys Technology Korea, Inc.	KRW	56,479,880,414	52,222,016,870	4,257,863,544	166,842,871,565	8,288,802,632	-5,684,309,489	NA
Ingrasys Technology Mexico S.A. de C.V.	MXN	613,350,289	111,715,939	501,634,350	3,960,882	-19,428,782	-56,801,250	NA
Ingrasys Technology USA Inc.	USD	744,628,907	727,455,093	17,173,814	3,763,113,289	2,278,342	1,044,158	NA
Innocom Electronics India Private Limited	INR	2,187,549,580	1,884,076,021	303,473,559	-22,460,120	-88,161,308	-38,389,575	-0.44

公司名稱	幣別	資產總值	負債總額	淨值	營業收入	營業利益	本期損益 (稅後)	每股盈餘
Innomaxx Pte. Limited	USD	76,761	6,463	70,298	0	-26,757	-26,720	-0.13
INNOVATIVE MEDIA LIMITED	TWD	4,470,762	0	4,470,762	0	0	4,338,254	139,943.68
IPL International Limited	USD	7,235,933,265	7,174,722,419	61,210,846	17,544,951,763	-5,619,199	12,720,866	NA
Ji Zhi International Holdings Co., Ltd.	TWD	104,206,677	0	104,206,677	0	0	-4,051,548	-0.04
Jin Ji Full Internet Of Things Security Data Co., Ltd.	TWD	7,101,200,439	0	7,101,200,439	0	0	402,961,232	0.07
Jin Ji Full Precision Co., Ltd.	TWD	622,551,155	0	622,551,155	0	-442,768	-9,653,948	-0.01
Jin Ji Full Precision Machinery Co., Ltd.	TWD	4,683,036,045	0	4,683,036,045	0	-1,043	124,678,402	0.03
Jin Ji Tiger Investment Holding Co., Ltd.	TWD	61,420,000	0	61,420,000	0	0	0	0.00
Joy Even Holdings Limited	TWD	7,130,562,086	0	7,130,562,086	0	-3,755	1,131,381,466	1.04
Jumbo Rise Management Limited	TWD	0	0	0	0	0	0	0.00
Jusda (Hong Kong) Holdings Limited	USD	59,547,686	0	59,547,686	0	0	0	NA
JUSDA (SINGAPORE) PTE. LTD.	SGD	10,120,420	575,825	9,544,595	3,508,719	75,841	69,876	NA
Jusda Europe s.r.o.	CZK	409,117,334	249,313,963	159,803,371	1,585,595,540	76,356,280	57,295,541	NA
Jusda India Supply Chain Management Private Limited	INR	476,389,828	269,147,294	207,242,534	1,338,520,218	70,296,088	70,296,088	NA
Jusda International Holdings Limited	USD	51,063,832	0	51,063,832			3	NA
Jusda International Limited	USD	349,094,420	218,026,369	131,068,051	781,465,893	44,096,057	39,792,048	0.73
Jusda International Supply Chain Management (Vietnam) Company Limited	VND	1,238,135,427,207	373,383,333,926	864,752,093,281	1,921,034,156,223	351,439,597,970	280,372,072,688	NA
Jusda NL, B.V.	EUR	2,513,183	2,842,518	-329,335	4,184,212	426,238	426,238	NA
JUSDA SOUTH AFRICA SUPPLY CHAIN MANAGEMENT	ZAR	834,163	9,597	824,566	98,098	84,773	84,773	NA
JUSDA SUPPLY CHAIN MANAGEMENT CORPORATION	USD	57,371,788	59,286,224	-1,914,436	118,047,212	1,507,645	992,595	NA
JUSDA SUPPLY CHAIN MANAGEMENT MEXICO S. DE R.L. DE C.V.	USD	9,809,504	10,039,018	-229,514	7,825,185	58,340	68,329	NA
KCT Engineering Co., Ltd.	TWD	3,291,448,516	250,393,780	3,041,054,736	191,420,019	48,872,553	-484,349,083	-0.46
Key Master Investments Limited	USD	1,505,423	1	1,505,422	0	0	0	0.00

公司名稱	幣別	資產總值	負債總額	淨值	營業收入	營業利益	本期損益 (稅後)	每股盈餘
Leap Charm Limited	USD	1	0	1	0	0	0	0.00
LEAPSY INTERNATIONAL LTD	USD	4,246,117	0	4,246,117	0	-6,530	-4,328	NA
LIKOM DE MEXICO S.A DE C.V.	MXN	206,117,506	143,666,888	62,450,618	352,939,032	12,417,760	8,303,411	NA
Linker, Foerster & Partners Company Ltd	USD	17,345,037	7,665,994	9,679,043	7,284,696	1,062,337	950,883	NA
Lockfast Finance Limited	TWD	1,663,003,314	0	1,663,003,314	0	0	309,412,327	0.32
Long Ample Limited	USD	582,569	0	582,569	0	0	59	59.02
Luckfine Limited	USD	1	0	1	0	0	0	0.00
Lucky Court Group Limited	TWD	4,142,749,733	0	4,142,749,733	0	-62,878	35,006,239	0.04
Lycell International Limited	TWD	20,584,011,078	0	20,584,011,078	0	0	1,732,365,486	0.41
Margini Holdings Limited	TWD	11,515,259,265	31	11,515,259,234	0	-115,058	-240,785,550	-0.03
Maxwell Holdings Limited	TWD	117,303,171	0	117,303,171	0	-116,965	-281,469,553	-0.62
Mega Star Investments Limited	TWD	3,041,624,227	0	3,041,624,227	0	-34,568	-484,534,858	-0.31
Mega Well Limited	USD	3,067,396,510	3,127,011,904	-59,615,394	8,319,811,542	1,283,961	788,492	NA
Metro Victory Limited	TWD	2,355,807,524	0	2,355,807,524	0	0	-167,166,706	-0.06
Mexus Solutions Inc.	TWD	144,297,476	1,466,433	142,831,043	236,016,328	10,241,664	10,428,242	0.68
MIH EV Design LLC	USD	0	0	0	0	0	119,225	0.00
Mobile Drive Holdings Limited	USD	36,102,572	0	36,102,572	0	0	101,541	0.00
MYDAY VIETNAM COMPANY LIMITED	TWD	2,841,734	0	2,841,734	0	-1,540	-9,822	0.00
New Beyond Maximum Industrial Limited	USD	519,181,950	519,618,005	-436,055	1,916,047,715	-21,086,080	-21,066,288	-21,066,288.18
New Cypress Industries Limited	TWD	430,366,869	0	430,366,869	0	0	35,347,568	0.20
New Hero Enterprises Limited	TWD	227,460,770	0	227,460,770	0	-6,496	57,558,789	0.48
New Merry Investments Limited	TWD	692,076,353	0	692,076,353	0	0	50,903,734	0.00
New Wealth Industrial Limited	TWD	1,136,931,309	0	1,136,931,309	0	0	53,159,535	0.04
New Wing Interconnect Technology (Bac Giang) Co., Limited	VND	19,337,062,074,315	9,407,679,194,087	9,929,382,880,228	33,076,932,075,841	2,499,725,607,852	2,520,785,629,195	0.52
NJI Development LLC	USD	7,174,136	5,211	7,168,925	41,520	35,107	35,107	0.00
Norwich Limited	TWD	1,011,080,040	0	1,011,080,040	0	0	-62,465,032	-0.04

公司名稱	幣別	資產總值	負債總額	淨值	營業收入	營業利益	本期損益 (稅後)	每股盈餘
Novel Set Limited	USD	1	0	1	0	0	0	0.00
NSG Technology Inc.	USD	77,729,255	27,239,356	50,489,899	192,586,292	5,289,548	3,766,573	NA
NWE Technology, Inc.	USD	6,872,247	673,149	6,199,098	11,348,709	548,087	385,035	NA
NWEA LLC	USD	4,834,286	538,433	4,295,853	6,573,341	160,325	128,772	NA
NxAI Technology Corporation	NA	NA	NA	NA	NA	NA	NA	NA
Oriental Dragon Holdings Limited	TWD	11,712,871,758	147,421,205	11,565,450,553	0	-143,378,975	1,199,638,306	0.54
Outstanding Growth Technology Limited	TWD	127,988,255	0	127,988,255	0	0	-5,345,166	-172,424.71
Pacific Wealth Consultants Limited	TWD	438,735,190	0	438,735,190	0	-90,443	4,029,198	0.00
PCE Paragon Solutions (Mexico) S.A de C.V.	TWD	3,439,522,940	2,454,830,209	984,692,731	3,921,127,845	413,265,358	315,486,830	10.86
PCE Paragon Solutions (USA) Inc.	USD	19,761,074	6,281,713	13,479,361	42,207,717	2,235,046	2,069,619	NA
PCE Paragon Solutions Kft.	TWD	45,474,035,094	982,149,500	44,491,885,594	1,130,858,059	-292,994	2,086,776,648	0.44
PCE Technology de Juárez S.A. de C.V.	TWD	9,987,749,416	1,363,641,681	8,624,107,735	8,005,087,558	501,331,909	304,466,873	0.14
PCE Technology Inc.	TWD	285,363,708	97,470,223	187,893,485	750,746,930	32,326,861	28,688,907	93.42
Phyn LLC	USD	15,695,251	14,722,197	973,054	3,680,158	-5,433,813	-4,407,707	NA
Phyn OY	USD	0	0	0	0	0	0	NA
Pioneer Champion Limited	USD	2,000,001	0	2,000,001	0	0	0	0.00
Power Chain Investments Limited	TWD	65,470,250	0	65,470,250	0	0	-13,074,988	-0.09
Power Filled Limited	USD	9,900,002	1	9,900,001	0	0	0	0.00
Power-All Networks Limited	TWD	59,141	123,922,591	-123,863,450	0	0	0	0.00
Precision Technology Investments Pte Ltd	TWD	237,846,309	52,854,121	184,992,188	392,553,165	20,338,977	18,693,063	8.24
Prime Rich Holdings Limited	TWD	30,915,962,972	0	30,915,962,972	0	0	513,958,931	0.04
Profit New Limited	USD	1,429,159,616	1,317,138,889	112,020,727	3,091,200,116	20,474,779	20,468,816	NA
Proper Charm Limited	USD	10,000,002	1	10,000,001	0	0	0	0.00
Prospect Right Limited	USD	1	0	1	0	0	0	0.00
PT SHARP JUSDA LOGISTICS INDONESIA	IDR	0	0	0	0	0	0	NA
Q-Edge Corporation	TWD	655,021,728	52,211,361	602,810,367	574,775,427	12,304,211	15,217,757	0.23

公司名稱	幣別	資產總值	負債總額	淨值	營業收入	營業利益	本期損益 (稅後)	每股盈餘
Qhub Logistics Corporation	TWD	12,435,892	13,494,895	-1,059,003	1,474,295	81,592	5,653,269	0.04
RAYPRUS HOLDING LIMITED	TWD	17,906,219,338	288,981	17,905,930,357	0	-1,400,600	6,059,680,315	4.59
RAYPRUS JAPAN CO., LTD	TWD	39,183,028	10,268,120	28,914,908	50,958,179	4,266,796	4,172,979	0.18
Retrofit One Limited Partnership	USD	5,012,983	11,115	5,001,868	0	-7,979	-3,369	0.00
Rich Dreams Network Technology Limited	TWD	615,340,539	111,838,173	503,502,366	0	0	148,862,533	0.43
Rich Excel International Limited	USD	59,402,281	0	59,402,281	0	0	0	NA
Rich Pacific Holdings Limited	TWD	4,475,491,877	6,695	4,475,485,182	0	-6,496	710,356,666	1.16
Right On Time Limited	TWD	47,455,088	0	47,455,088	0	0	3,020,677	0.01
Rise Soon Investments Limited	TWD	84,344,401	0	84,344,401	0	0	5,368,440	0.01
Rising Stars Hi-Tech Private Limited	INR	624,556,597	133,525,306	491,031,291	1,443,996	-8,844,164	-146,763	0.00
Robot Holding Co., Limited	TWD	2,976,396,033	0	2,976,396,033	0	-2,235	472,502,274	0.91
Robust Sino Ventures Limited	TWD	2,417,305,159	0	2,417,305,159	0	0	259,787,967	0.11
Rocombe Limited	USD	13,506,902	1,756,704	11,750,198	0	-36,000	-35,174	-0.01
Rosy Ace Limited	USD	1	0	1	0	0	0	0.00
Rosy Track Limited	USD	2	1	1	0	0	0	0.00
Rotunda International Limited	TWD	63,384,703	0	63,384,703	0	0	-349,614	0.00
S&B Industry, Inc.	USD	100,922,781	17,610,738	83,312,043	71,419,614	-2,367,482	-2,553,173	-2,042.54
SafeDX s.r.o.	CZK	340,874,385	53,588,306	287,286,079	125,833,883	-26,687,113	-22,030,538	NA
ScienBizIP Consulting Inc.	USD	28,880,828	456	28,880,372	0	-6,794	-256,512	NA
Scientific-Atlanta de Mexico S. de R. L. de C. V.	MXN	840,230,857	395,712,193	444,518,664	2,188,048,827	134,993,654	97,009,369	NA
Sharp FMSG Life Science Company KY	TWD	129,661,889	40,093,041	89,568,848	3,679,406	-6,410,963	-9,327,519	-0.04
Sharp Jusda Logistics (France)	EUR	50,000	0	50,000	0	0	0	NA
Sharp Jusda Logistics (Germany) GmbH	EUR	4,813,749	4,763,856	49,893	13,727,567	385,579	385,579	NA
SHARP JUSDA LOGISTICS (HONG KONG) CO., LIMITED	USD	5,657,830	1,431,338	4,226,492	24,649,215	1,320,270	1,102,426	NA
Sharp Jusda Logistics (Netherlands) B.V.	EUR	2,513,183	2,842,518	-329,335	4,184,212	426,238	426,238	NA

公司名稱	幣別	資產總值	負債總額	淨值	營業收入	營業利益	本期損益 (稅後)	每股盈餘
Sharp Jusda Logistics (Philippine) Corp.	EUR	19,872,416	15,274,657	4,597,759	0	33,097	33,097	NA
SHARP JUSDA LOGISTICS (THAILAND) CO., LTD.	THB	23,716,430	500,942	23,215,488	0	8,772,496	8,772,496	NA
Sharp Jusda Logistics Corp.	JPY	20,868,809,157	16,055,217,936	4,813,591,221	80,559,296,189	1,775,036,064	1,156,155,092	NA
SHARP JUSDA LOGISTICS CORPORATION(US)	USD	41,550,606	40,253,870	1,296,736	82,628,153	575,244	575,244	NA
Sharp Jusda Logistics Holding (Thailand) Co., Ltd.	THB	5,131,216	1,432,051	3,699,165	0	401,860	401,860	NA
SHARP JUSDA LOGISTICS MALAYSIA SDN. BHD.	MYR	4,019,844	4,489,815	-469,971	41,201,535	398,243	398,243	NA
Sharp Jusda Logistics Operation (Thailand) Co., Ltd.	THB	19,087,848	27,959,086	-8,871,238	14,974,296	7,590,491	7,590,491	NA
Sharp Life Science (EU) Limited	TWD	0	0	0	0	0	0	0.00
ShunSin Technology (Bac Giang, Vietnam) Limited	VND	1,820,671,052,074	515,090,818,799	1,305,580,233,275	0	-8,866,255,297	-3,869,712,303	NA
ShunSin Technology (Samoa) Corporation Limited	USD	28,489,081	6,400,636	22,088,445	-3,556	-4,966	835,308	NA
ShunSin Technology Holdings (Hong Kong) Limited	NTD	10,481,606,314	107,656,439	10,373,949,875	0	-13,791,042	314,459,307	NA
ShunSin Technology Holdings Limited	NTD	15,057,278,395	8,815,527,290	6,241,751,105	1,112,327,096	-82,577,661	205,673,853	1.92
ShunYun Technology (Ha Noi, Vietnam) Limited	VND	1,276,186,716,988	1,025,577,154,304	250,609,562,684	714,281,210,358	286,798,816,985	240,494,109,119	NA
ShunYun Technology Holdings Limited	USD	192,416,238	138,267,197	54,149,041	132,579,324	4,320,677	14,063,933	NA
SiCOM China Limited	HKD	0	167,149	-167,149	0	0	0	0.00
SiCOM Europe Limited	HKD	0	118,627	-118,627	0	0	0	0.00
Signal Communications Holdings Limited	HKD	14,744,595	0	14,744,595	0	-15,512	-15,512	0.00
Signal Communications Limited	HKD	5,684,067	11,640,136	-5,956,069	7,968,888	-589,229	-386,945	-386.95
SiliconAuto B.V.	NA	NA	NA	NA	NA	NA	NA	NA
Simply Smart Limited	TWD	4,184,628,039	4,184,628,039	0	20,208,341,616	298,716,630	0	0.00
SIO International Wisconsin, Inc.	USD	641,003,885	19,242,005	621,761,880	2,889,894	-23,132,212	-23,132,212	-16.43
SJL AUSTRALIA PTY LTD	TWD	0	0	0	0	0	0	NA
SJN Logi Solutions Corporation	TWD	0	0	0	0	0	0	NA

公司名稱	幣別	資產總值	負債總額	淨值	營業收入	營業利益	本期損益 (稅後)	每股盈餘
Skilltop Limited	TWD	9,975,314	319,783	9,655,531	0	-34,568	119,885	0.00
Smart Board Holdings Pte. Ltd.	USD	0	0	0	0	0	0	NA
SMART Technologies (APAC) Inc.	USD	1,811,485	1,136,233	675,252	1,584,396	181,139	236,517	NA
SMART Technologies (EMEA) Inc.	USD	2,026,161	707,714	1,318,447	4,640,949	701,964	451,621	NA
SMART Technologies (France) SAS	USD	3,965,547	252,022	3,713,525	1,810,096	93,924	-163,719	NA
SMART Technologies (GB) Limited	USD	2,952,883	541,103	2,411,780	5,111,366	399,966	-13,851	NA
SMART Technologies (Germany) GmbH	USD	2,686,079	2,678,859	7,220	4,520,647	415,650	436,998	NA
SMART Technologies (Middle East) FZE	USD	744,910	219,291	525,619	568,677	26,199	35,662	NA
SMART Technologies (Seattle) Inc.	USD	8,625,015	4,000,585	4,624,430	6,992,368	702,200	224,425	NA
SMART Technologies (Singapore) Private Limited	USD	782,138	26,077	756,061	354,429	10,064	-32,462	NA
SMART Technologies Corporation	USD	61,141,167	9,080,594	52,060,573	315,251,431	2,934,913	2,393,368	NA
SMART Technologies Inc.	USD	534,229,885	80,952,441	453,277,444	0	-237,191	-11,597,525	-0.59
SMART Technologies India Promotional and Marketing Services Private Limited	USD	0	0	0	0	0	0	NA
SMART Technologies ULC	USD	218,716,472	439,186,128	-220,469,656	472,603,655	17,680,368	18,681,867	NA
Socle Technology (BVI) Ltd.	TWD	38,030,435	0	38,030,435	0	0	-10,821,542	-0.23
Socle Technology (Samoa) Ltd.	TWD	38,030,435	0	38,030,435	0	0	-10,821,542	-0.23
Software & Service Limited	TWD	384,839,140	79,385	384,759,755	0	-45,952	10,672,304	0.03
Sound Intelligence Holding Limited	USD	10,500,386	10,511,817	-11,431		-80	-80	0.00
SOUND Legend LIMITED	USD	54,088,303	10,751	54,077,552		-6,543	-6,543	0.00
Sound Solutions (Hongkong) Co., Limited	USD	11,242,662	60,102,963	-48,860,301	772,068	-662,474	-662,474	NA
Sound Solutions Austria GmbH	EUR	16,615,672	5,701,002	10,914,670	11,402,268	411,208	1,043,531	29.82
SOUND TALE LIMITED	USD	54,088,270	3,994	54,084,276		-3,258	-3,258	NA
SP International, Inc.	USD	12,482,705	1,936,183	10,546,522	0	-1,163	-1,163	0.00
Star Vision Precision Limited	TWD	1,883,886,831	0	1,883,886,831	0	0	298,023,661	1.33
Star Vision Technology Limited	TWD	1,883,952,858	66,027	1,883,886,831	0	-76,407	298,023,661	1.33

公司名稱	幣別	資產總值	負債總額	淨值	營業收入	營業利益	本期損益 (稅後)	每股盈餘
Strength Luck Limited	USD	5,348,496	0	5,348,496	0	0	17,860	0.00
Success World Holdings Limited	USD	396,429,117	190,214	396,238,903	0	0	-22,825	0.00
Super Fast Group Limited	TWD	396,155,714	0	396,155,714	0	0	12,902,446	0.06
Super Wealth Limited	TWD	0	0	0	0	-24,078	5,819,493	37.90
Sutech Holdings Limited	USD	227,235,352	0	227,235,352	0	0	0	0.00
Synergy Integration Technology (SAMOA), Inc.	USD	434,415	0	434,415	0	0	-1,181	0.00
Talent Sky Holdings Limited	TWD	15,632,885,731	0	15,632,885,731	0	0	620,495,540	0.04
TeleEye Corporation	HKD	1,000	74,051	-73,051	0	0	0	0.00
TeleEye Health Care Limited	HKD	0	14,188	-14,188	0	0	0	0.00
Timely Fame Limited	USD	1	0	1	0	0	0	0.00
TMJ Technology Co., Ltd.	TWD	15,623,459,941	0	15,623,459,941	0	0	620,495,540	0.04
TNS Limited	USD	149,114,651	102,567,474	46,547,177	0	0	-5,374,600	-0.28
TNS Mobile India Private Limited	INR	471,407,831	116,744,277	354,663,554	0	-2,629,874	9,587,771	0.66
TNS Mobile Oy	EUR	24,213,007	103,948,766	-79,735,759	0	-65,732	-1,272,706	-509.08
Tongrand Limited	TWD	502,585,058	0	502,585,058	0	0	-4,324,218	-0.01
Top Dynamic Limited	TWD	29,130,124	0	29,130,124	0	0	450,963	0.00
TOP STEP ENTERPRISES LIMITED	TWD	702,306,744	445,665,270	256,641,474	1,432,388,316	12,702,220	13,452,942	0.00
Topford International Limited	TWD	1,025,094,579	0	1,025,094,579	0	-6,496	-107,870,606	-0.11
Topper World Investments Limited	USD	382,188	0	382,188	0	0	-7,256,100	-1.03
TradeDX s.r.o.	TWD	686,391	19,727,649	-19,041,258	169,485	-1,437,544	-2,360,741	-8.68
Transluck Holding Limited	USD	186,108,048	72,869,868	113,238,180	0	-5,936,206	-5,942,556	-0.04
Union Wide Enterprises Limited	TWD	11,198,339,220	0	11,198,339,220	0	0	953,251,996	0.15
Ur Materials Co., Ltd.	TWD	1,461,773,612	0	1,461,773,612	0	0	242,300,671	0.58
VaultDX s.r.o	TWD	0	0	0	0	0	0	0.00
VP Assets Limited	TWD	88,812,245	0	88,812,245	0	0	0	0.00
VP Dynamics Labs (Mobile) Limited	TWD	0	0	0	0	0	0	0.00
Wcube Co., Ltd.	TWD	1,532,053,632	0	1,532,053,632	0	-197,723	-19,005,039	-0.01

公司名稱	幣別	資產總值	負債總額	淨值	營業收入	營業利益	本期損益 (稅後)	每股盈餘
WELL BUILT HOLDINGS LIMITED	TWD	3,041,624,227	0	3,041,624,227	0	0	-484,534,858	-0.31
Wexteq Corporation	TWD	572,182,179	11,354,715	560,827,464	0	-69,136	-21,272,283	-0.06
Wide Ranging Investments Limited	USD	175,789,430	0	175,789,430	0	-5,265	-5,265	0.00
WIN WORLD ENTERPRISES LIMITED	TWD	35,609,228	73,520	35,535,708	0	-163,304	-302,440	-0.76
Wise Excel Limited	USD	86,667,139	0	86,667,139	0	0	0	0.00
Wonderful Stars Pte. Ltd.	USD	517,535,359	40,009,164	477,526,195	0	-50,245	-50,244	0.00
Worthy Ray Limited	USD	139,135,241	0	139,135,241	0	0	0	0.00
Xingfox Energy (Cayman) Technology Co., Ltd.	USD	1,984,003	0	1,984,003	0	0	1,485,922	0.60
Yanhorn Industries Limited	TWD	11,710,914,456	0	11,710,914,456	0	-73,606	1,343,115,919	1.00
Yick Fung Investments Limited	TWD	330,243,824	0	330,243,824	0	-172,035	-172,035	0.00
Yuzhan Precision Technology Japan Co., Ltd.	JPY	23,784,485,143	23,375,808,130	408,677,013	37,255,165,593	109,897,683	110,212,457	NA
Zettimage Technologies Japan Inc.	TWD	86,945,370	69,526,167	17,419,203	177,222,500	13,956,807	8,621,201	12.37
Zone Beyond Limited	USD	1	0	1	0	0	0	0.00
力訊國際投資有限公司	TWD	63,868,599	230,890	63,637,709	0	-470,453	-351,284	-0.04
三創生活股份有限公司	TWD	30,691,028	12,052,217	18,638,811	40,101,053	-8,064,032	-8,039,378	-2.30
三創數位股份有限公司	TWD	4,913,533,060	3,632,677,526	1,280,855,534	745,994,833	52,520,716	22,615,985	0.09
三營超精密光電(晉城)有限公司	TWD	752,626,222	94,039,827	658,586,395	216,896,857	-289,645,505	-223,583,796	-0.06
三贏科技(深圳)有限公司	TWD	41,051,195,202	27,607,135,187	13,444,060,015	94,689,710,312	5,874,350,664	5,351,120,874	4.06
上海印華國際貨運代理有限公司	RMB	386,378,993	313,193,156	73,185,837	1,250,956,425	11,768,636	9,501,098	0.17
上海托普旺物流有限公司	RMB	266,259,285	131,642,846	134,616,439	59,349,708	87,775	135,433	0.00
上海旺輝商貿有限公司	TWD	2,127,137,016	3,674,985	2,123,462,031	16,439,161	-6,066,020	688,020,220	2.20
上海科泰華捷科技有限公司	TWD	5,552,079	0	5,552,079	0	-37,343	19,142	0.00
上海准訊通進出口有限公司	RMB	13,975,031	4,058,378	9,916,653	19,593,981	2,138,287	2,117,593	NA
上海富士康有限公司	TWD	5,612,869,099	4,512,777,155	1,100,091,944	412,160,744	125,034,790	72,318,118	0.04
上海富升新能源科技有限公司	TWD	155,309,092	684,642	154,624,450	11,811,045	2,682,338	10,323,920	0.07
上海富金通商業保理有限公司	TWD	9,907,675,939	7,055,223,126	2,852,452,813	597,002,696	28,503,315	25,805,726	0.01

公司名稱	幣別	資產總值	負債總額	淨值	營業收入	營業利益	本期損益 (稅後)	每股盈餘
上海富泰通國際物流有限公司	RMB	117,531,949	88,309,047	29,222,902	408,726,819	16,633,687	17,276,901	NA
上海鵬騰投資有限公司	TWD	37,409,025	21,339	37,387,686	0	-23,440	834,868	0.00
上海贛星物流有限公司	RMB	12,171,964	8,897,736	3,274,228	23,922,948	812,525	1,611,759	NA
山東旺旺物流有限公司	RMB	16,503,331	12,293,495	4,209,836	1,953,059	500,223	481,355	-0.11
山東富吉康智能製造有限公司	TWD	17,620,323	16,940	17,603,383	0	-62,862	-28,707	0.00
山東誠尚能源有限公司	TWD	1,875,547,472	241,491,822	1,634,055,650	264,262,782	71,504,263	68,336,432	0.05
工業富聯(佛山)產業示範基地有限公司	RMB	64,288,645	55,045,109	9,243,536	878,099	-5,813,687	-145,604	NA
工業富聯(佛山)創新中心有限公司	RMB	61,376,272	49,438,052	11,938,220	0	-1,353,579	1,377,000	NA
工業富聯(杭州)數據科技有限公司	RMB	32,172,418	17,383,404	14,789,014	28,001,136	273,457	330,320	NA
工業富聯(福建)數字科技有限公司	RMB	24,242,205	13,037,447	11,204,758	20,223,967	1,109,760	2,547,648	NA
工業富聯佛山智造谷有限公司	RMB	144,802,997	51,145,367	93,657,630	9,440,991	-11,429,297	-5,949,681	NA
工業富聯衡陽智造谷有限公司	RMB	60,917,626	25,778,810	35,138,816	18,693,699	-12,745,016	-5,458,716	NA
元孚(深圳)科技有限公司	TWD	41,624,418	0	41,624,418	76,517	-2,590,495	506,648	0.11
內蒙古桂金原供應鏈管理有限公司	RMB	1,215	505,874	-504,659	0	60,925	60,925	NA
內蒙古靠譜供應鏈管理有限公司	RMB	1,931,529	5,087,380	-3,155,851	0	1,446	1,846	0.00
內蒙古鑫景光伏發電有限公司	TWD	794,116,117	668,427,339	125,688,778	87,239,294	37,629,449	18,850,325	0.43
內蒙古托普旺物流有限公司	RMB	16,641,452	5,986,833	10,654,619	1,088,108	294,940	286,727	-0.03
天津靠譜信息技術有限公司	RMB	2,434,962	38,741	2,396,221	0	0	0	0.00
天恩仕(北京)貿易有限公司	RMB	113,048,844	346,003,617	-232,954,773	6,882,765	-21,927	-10,989,807	-2.36
太原市准時達供應鏈管理有限公司	RMB	30,954,899	13,712,179	17,242,720	36,955,104	6,364,595	4,615,680	NA
太原富馳科技有限公司	TWD	44,060,490,672	36,179,957,376	7,880,533,296	128,938,773,343	1,542,740,516	1,025,432,380	0.16
仕馬特信息技術(上海)有限責任公司	USD	103,525	-1,570,830	1,674,355	695,401	-142,830	-233,832	NA
北京托普旺物流有限公司	RMB	261,535,864	284,611,769	-23,075,905	454,010,750	3,339,877	2,366,864	-0.10
北京富夏電子商務有限公司	TWD	83,296,142	374,651,441	-291,355,299	0	684,223	684,223	0.03
北京富陽新能源科技有限公司	TWD	169,286,040	661,394	168,624,646	8,083,706	2,246,812	9,719,464	0.07
台灣準時達國際物流股份有限公司	NTD	404,665,433	230,666,762	173,998,671	648,274,626	39,017,589	8,245,042	NA
台灣躍星股份有限公司	NTD	2,553,257	4,868,977	-2,315,720	696,507	-25,005,498	-24,994,507	-8.93

公司名稱	幣別	資產總值	負債總額	淨值	營業收入	營業利益	本期損益 (稅後)	每股盈餘
四川印華國際貨運代理有限公司	RMB	38,236,473	34,876,034	3,360,439	347,667,458	3,425,042	2,745,357	2.75
正一特殊材料(河南)有限公司	TWD	939,845,412	599,827,830	340,017,582	541,470,008	21,766,082	25,200,059	0.08
正一龍華特殊材料(深圳)有限公司	TWD	518,964,067	308,861,088	210,102,979	236,799,904	6,280,606	9,883,190	0.04
甘肅富廣源電子科技有限公司	TWD	262,593,588	841,822	261,751,766	-1,978,898	-11,571,984	-14,776,871	-0.06
名揚房地產開發(昆山)有限公司	TWD	788,862,129	2,302,682	786,559,447	153,126	-1,202,894	5,157,010	0.04
宇博先進科技股份有限公司	TWD	26,237,745	6,817,693	19,420,052	47,745,624	-833,068	-887,166	NA
安品達精密工業(惠州)有限公司	TWD	1,673,989,543	454,657,571	1,219,331,972	1,659,455,580	-129,954,635	-87,160,938	-0.06
安科諾科技有限公司	TWD	241,690,960	73,400,984	168,289,976	118,725,279	-385,792,791	-304,834,220	-5.80
安泰汽車電氣系統(昆山)有限公司	TWD	9,873,166	0	9,873,166	0	-15,101	450,919	0.00
安泰電業股份有限公司	TWD	60,845,726	25,777,393	35,068,333	0	-9,139,299	-49,893,185	-0.83
成都易普物流有限公司	RMB	39,443,396	29,050,015	10,393,381	44,412,342	1,090,246	878,219	0.08
成都准訊通進出口有限公司	RMB	19,306,472	8,334,476	10,971,996	44,806,971	2,919,204	2,798,244	NA
成都富聯准刃科技有限公司	RMB	109,903,136	12,194,430	97,708,706	52,256,456	5,384,737	6,782,527	NA
江左盟科技一人有限公司	TWD	21,971,838	14,257,455	7,714,383	91,472,232	4,977,732	5,226,056	5.59
江蘇玉馳智聯物流有限公司	RMB	17,624,640	1,440,320	16,184,320	16,343,611	381,713	406,554	NA
艾盛電子一人有限公司	TWD	10,541,576	5,541,742	4,999,834	30,694,715	1,784,901	2,907,914	2.08
西安托普旺物流有限公司	RMB	35,532,264	5,112,418	30,419,846	98,040,622	2,096,088	2,178,619	0.07
佛山普立華科技股份有限公司	TWD	8,109,790,150	870,848,694	7,238,941,456	3,437,619,759	860,902,453	1,130,008,059	0.23
利德國際投資股份有限公司	TWD	8,143,708,243	240,000	8,143,468,243	0	-2,783,350	114,385,969	0.14
宏訊電子工業(杭州)有限公司	RMB	2,347,980,816	146,593,765	2,201,387,051	3,090,277	-15,105,310	-65,564,392	-0.07
宏業精密組件(昆山)有限公司	NA	NA	NA	NA	NA	NA	NA	NA
沛博科技股份有限公司	TWD	153,241,145	124,814,235	28,426,910	373,677,123	556,450	-830,708	-0.08
壯壯股份有限公司	TWD	135,914,595	97,649,631	38,264,964	120,060,597	11,592,528	18,234,203	1.70
貝爾金貿易(上海)有限公司	USD	14,505,000	16,797,123	-2,292,123	15,431,064	1,394,209	-1,057,073	0.00
亞太電信股份有限公司	TWD	45,658,542,969	16,275,428,478	29,383,114,491	12,646,665,021	-4,992,336,158	-5,374,140,694	-1.35
和光一人有限公司	TWD	46,198,527	11,056,828	35,141,699	41,663,380	-3,909,343	157,702	0.07
奇藝數位科技股份有限公司	NTD	135,736,805	196,686	135,540,119	557,628	-267,084	2,136,040	0.24
昆山富成科精密電子有限公司	TWD	3,324,286,672	1,874,565,506	1,449,721,166	8,705,590,876	202,512,368	241,347,837	0.36

公司名稱	幣別	資產總值	負債總額	淨值	營業收入	營業利益	本期損益 (稅後)	每股盈餘
昆山騰陽智能科技有限公司	RMB	47,468,532	15,526,370	31,942,162	74,148,692	20,097,332	16,314,387	0.00
昆山鑫揚房地產開發有限公司	TWD	1,937,360,829	1,633,232,104	304,128,725	36,775,492	-20,744,296	-22,302,954	-0.06
昇煒科技有限公司	TWD	296,947,847	7,101,217	289,846,630	0	-15,749,168	-12,093,783	-0.40
杭州准時達供應鏈管理有限公司	RMB	8,314,669	1,313,906	7,000,763	9,304,478	42,458	66,219	NA
杭州疆域創新醫療科技有限公司	TWD	47,912,311	6,898,498	41,013,813	17,868,880	-5,749,925	-5,934,362	-0.04
東莞宏松精密組件有限公司	TWD	466,211,525	848,175	465,363,350	0	-20,955	8,392,523	0.02
東莞協鑫光伏科技有限公司	TWD	549,480,280	386,093,515	163,386,765	72,777,925	28,891,602	15,295,392	0.17
武漢市准時達供應鏈管理有限公司	RMB	1,933,110	819,455	1,113,655	3,426,532	256,505	275,394	NA
武漢托普旺物流有限公司	RMB	26,241,420	14,303,799	11,937,621	40,690,435	790,856	775,940	NA
武漢准訊通企業服務有限公司	RMB	135,189,752	71,467,729	63,722,023	196,663,039	378,213	124,429	0.00
河南中原融創基金管理有限公司	TWD	65,219,410	51,556	65,167,854	0	-175,036	251,703	0.00
河南中原融創租賃有限公司	TWD	372,703,091	49,618,343	323,084,748	112,841,170	16,269,581	17,435,627	0.06
河南御品置業有限公司	TWD	4,087,804,692	190,599,134	3,897,205,558	571,804,591	-30,524,968	117,662,187	0.04
河南富馳科技有限公司	TWD	156,800,096,133	143,622,162,113	13,177,934,020	660,636,479,665	3,802,087,367	2,920,794,008	0.33
法博智能移動股份有限公司	TWD	232,338,204	36,465,558	195,872,646	24,363,411	-117,138,990	-93,470,086	-2.34
芯量科技股份有限公司	TWD	658,371,291	48,337,996	610,033,295	122,983	-112,880,263	-112,130,329	-1.45
金機虎投資控股股份有限公司	TWD	239,940,406	85,000	239,855,406	0	-86,880	753,654	0.03
金機虎精密機械(武漢)有限公司	TWD	1,465,357,219	176,929,362	1,288,427,857	499,085,951	-74,304,361	-42,297,264	-0.04
長沙准時達供應鏈管理有限公司	RMB	9,980,583	2,578,586	7,401,997	8,747,739	1,787,583	1,723,204	NA
長春宸泰科技有限公司	TWD	396,550,970	6,171,200	390,379,770	0	-7,739,457	-9,024,983	-0.02
長春雍泰科技有限公司	TWD	57,137,933	26,448	57,111,485	0	-1,070,215	-1,473,045	-0.03
長春雷冠環保塑料製品有限公司	TWD	188,683,757	201,953	188,481,804	0	-3,862,048	-5,783,270	-0.02
信揚科技(佛山)有限公司	TWD	2,225,139,737	1,767,791,501	457,348,236	90,812,525	-34,065,592	18,944,600	0.04
南京富騰新能源汽車科技有限公司	TWD	232,128,996	0	232,128,996	0	-57,188	1,192,670	0.01
南寧富泰宏精密工業有限公司	RMB	337,700,321	10,523,215	327,177,106	278,686,345	-17,460,193	-4,174,869	-0.01
南寧富聯富桂精密工業有限公司	RMB	18,372,388,553	10,034,394,433	8,337,994,120	31,699,014,948	787,905,557	1,012,650,358	NA
思需科股份有限公司	TWD	97,922,087	23,874,101	74,047,986	52,836,107	4,417,002	11,368,145	1.14
虹晶科技股份有限公司	TWD	1,300,234,069	722,180,663	578,053,406	1,359,596,713	114,201,249	154,667,912	2.91

公司名稱	幣別	資產總值	負債總額	淨值	營業收入	營業利益	本期損益 (稅後)	每股盈餘
虹晶電子(上海)有限公司	TWD	66,873,041	28,832,979	38,040,062	27,007,360	-13,014,837	-10,820,504	-0.26
重慶市冠卓科技有限公司	TWD	199,523,298	2,115,351	197,407,947	541,019	11,995,828	6,114,316	0.04
重慶市富泰通物流有限公司	RMB	21,957,770	7,445,632	14,512,138	18,438,227	1,926,417	1,672,944	NA
重慶市鴻騰科技有限公司	RMB	120,345,037	48,581,790	71,763,247	265,834,712	15,723,654	13,435,387	0.73
重慶准訊通報關服務有限公司	RMB	8,869,506	1,578,881	7,290,625	7,195,038	1,141,889	1,126,010	NA
重慶富桂電子有限公司	RMB	203,721,353	498,908	203,222,445	6,255,252	-7,351,437	-2,872,468	NA
重慶環錳精密電子有限公司	TWD	1,959,232,752	1,716,026,435	243,206,317	6,779,617,066	127,826,070	125,836,339	0.95
香港歐新國際貨運代理有限公司	HKD	327,133,712	307,099,418	20,034,294	668,383,615	1,388,649	871,849	0.11
淮時達供應鏈管理(上海)有限公司	RMB	2,478,375	146,470	2,331,905	0	28,335	28,335	NA
淮時達供應鏈管理(淮安)有限公司	RMB	2,777,488	765,908	2,011,580	4,527,802	1,076,490	1,098,006	NA
淮時達能源科技(上海)有限公司	RMB	121,349,465	27,144,734	94,204,731	32,155,465	4,832,138	5,110,081	NA
淮時達能源科技(舟山)有限公司	RMB	82,847,034	42,972,621	39,874,413	98,103,526	16,218,982	40,890,490	NA
淮時達國際供應鏈管理有限公司	RMB	3,916,493,737	241,948,429	3,674,545,308	805,179,114	179,900,711	174,035,404	NA
晉城三贏精密電子有限公司	TWD	2,352,213,322	1,391,965,681	960,247,641	4,625,736,192	-437,272,303	-441,903,151	-1.67
晉城富士康智能製造職業培訓學校有限公司	RMB	123,341,700	44,355,191	78,986,509	9,329,331	-11,965,306	-11,899,569	NA
晉城富聯鴻刀科技有限公司	RMB	924,207,087	69,474,736	854,732,351	289,929,368	107,261,380	110,388,954	NA
晉城鴻智納米光機電研究院有限公司	RMB	44,405,777	35,631,149	8,774,628	528,701	-4,968,915	896	NA
晉城鴻碩智能科技有限公司	RMB	75,403,771	7,359,921	68,043,850	19,233,786	-12,254,928	-11,512,523	NA
泰邦捷供應鏈管理(深圳)有限公司	RMB	7,391,557	4,766,761	2,624,796	14,081,800	208,088	202,878	NA
海南愛鋒派信息科技有限公司	TWD	39,205,625	25,104,790	14,100,835	17,599	-30,302,489	-30,073,700	-0.68
益富可視精密工業(深圳)有限公司	RMB	19,645,680	0	19,645,680	0	-105,202	255,050	0.00
訊芯電子科技(中山)有限公司	RMB	2,074,247,821	85,397,263	1,988,850,558	178,818,182	-97,569,543	30,170,710	NA
訊芸科技(香港)有限公司	USD	54,196,892	17,778,528	36,418,364	0	-44,578	10,321,672	NA
訊芸電子科技(中山)有限公司	RMB	660,872,170	211,610,503	449,261,667	130,059,790	4,150,187	82,854,355	NA
訊詰微電子(合肥)有限公司	RMB	97,240,591	26,769,799	70,470,792	40,461,174	-18,682,283	-11,902,783	NA
訊智海科技服務(深圳)有限公司	RMB	5,673,427	1,524,781	4,148,646	238	-292,799	159,903	NA
國基電子商務(嘉善)有限公司	TWD	11,019,744	0	11,019,744	0	-74,323	69,472	0.00

公司名稱	幣別	資產總值	負債總額	淨值	營業收入	營業利益	本期損益 (稅後)	每股盈餘
國創半導體股份有限公司	TWD	3,294,603,672	80,681,543	3,213,922,129	50,734,133	-285,900,820	-153,350,338	-0.45
國基電子股份有限公司	TWD	74,844	0	74,844	0	0	7	0.00
基淮精密工業(惠州)有限公司	RMB	1,090,849,400	5,747,023	1,085,102,377	7,709,200	-46,222,592	392,402,777	NA
康淮電子科技(昆山)有限公司	TWD	7,137,039,842	104,127,301	7,032,912,541	231,002,913	-141,100,901	208,420,225	0.03
康誠生技股份有限公司	TWD	109,982,871	32,996,725	76,986,146	308,221,214	21,998,364	17,701,825	NA
康儀科技股份有限公司	TWD	827,851,456	461,448,288	366,403,168	1,026,419,533	40,300,718	32,791,728	NA
康聯生醫科技股份有限公司	TWD	1,145,059,722	202,740,066	942,319,656	141,272,828	-45,323,533	25,442,409	0.56
捷達世科技股份有限公司	TWD	4,202,664	238,071	3,964,593	0	0	0	0.00
捷達世軟件(深圳)有限公司	TWD	386,268,597	1,901,016	384,367,581	0	2,207,010	10,717,218	0.03
淮安市名揚房地產開發有限公司	TWD	627,388,577	269,025	627,119,552	0	-1,193,055	1,087,283	0.00
淮安市富利通貿易有限公司	RMB	290,963,876	97,139,105	193,824,771	378,810,759	3,400,647	1,324,733	0.04
淮安富陽新能源科技有限公司	TWD	232,858,039	1,621,386	231,236,653	25,856,989	14,185,526	14,738,087	0.09
深圳市玉馳智聯物流有限公司	RMB	107,536	1,067,866	-960,330	112,342	861,693	861,693	NA
深圳市禾智創科技有限公司	TWD	70,773,530	32,128,118	38,645,412	47,192,635	19,296,544	5,843,337	0.44
深圳市兆瑩光電有限公司	NA	NA	NA	NA	NA	NA	NA	NA
深圳市托普旺物流有限公司	RMB	168,728,040	149,846,323	18,881,717	106,225,858	645,731	1,284,583	0.07
深圳市金昌智科技有限公司	TWD	32,722,171	0	32,722,171	0	-9,901	386,235	0.02
深圳市金機虎投資控股有限公司	TWD	610,314,647	0	610,314,647	0	-20,133	3,625,909	0.01
深圳市前海准時達供應鏈管理有限公司	RMB	58,760,739	1,527,651	57,233,088	2,945,041	2,395,977	1,798,551	NA
深圳市准訊通科技有限公司	RMB	20,868,266	5,916,217	14,952,049	32,000,007	2,319,543	2,293,294	NA
深圳市富士康先進製造生產力培訓學院	TWD	11,271,913	11,221,234	50,679	210,151	-198,044	-3,201,646	-0.99
深圳市富宏訊科技有限公司	RMB	160,025,253	0	160,025,253	0	-10,600	-10,510	0.00
深圳市富金服科技股份有限公司	TWD	78,684,422	63,601,216	15,083,206	157,284,321	1,742,649	1,200,276	0.07
深圳市富泰通國際物流有限公司	RMB	1,773,889,832	766,886,567	1,007,003,265	2,311,736,188	108,856,177	89,604,200	NA
深圳市富能新源科技有限公司	TWD	2,041,210,916	302,422,151	1,738,788,765	835,995,637	105,927,561	124,210,592	0.94
深圳市富連網物聯網智能家居有限公司	TWD	1,056,910,268	213,232,499	843,677,769	1,554,780	-44,416,491	-39,549,646	0.00

公司名稱	幣別	資產總值	負債總額	淨值	營業收入	營業利益	本期損益 (稅後)	每股盈餘
深圳市富龍小額貸款有限公司	TWD	4,833,102,936	1,968,203,588	2,864,899,348	1,309,886,985	49,947,182	53,523,549	0.02
深圳市富聯凌雲光科技有限公司	RMB	744,862,953	618,131,636	126,731,317	664,232,879	18,163,896	19,835,877	NA
深圳市富鴻傑科技服務有限公司	TWD	722,092,782	1,779,924,856	544,167,926	544,965,087	19,663,659	58,902,078	1.67
深圳市鼎盛信息科技有限公司	TWD	104,816,042	43,489,557	61,326,485	24,529,951	213,122	-1,249,638	-0.06
深圳市慧易通智能辦公系統有限公司	TWD	27,894,199	0	27,894,199	0	-227,264	-154,643	0.00
深圳市鴻兆達科技服務有限公司	TWD	675,703,638	546,798,916	128,904,722	1,143,251,623	-20,829,444	21,333,337	0.48
深圳市鴻飛精密科技有限公司	TWD	167,136,003	32,707	167,103,296	5,320,673	2,448,844	-29,658,944	-0.10
深圳市鹽田准時達供應鏈管理有限公司	RMB	28,506,228	15,910,837	12,595,391	38,146,814	7,971,097	5,975,856	NA
深圳宇博先進科技有限公司	RMB	12,696,728	256,292	12,440,436	5,310	-4,412,250	-4,142,943	NA
深圳恆驅電機有限公司	RMB	167,502,750	43,362,874	124,139,876	138,398,956	37,240,090	37,372,440	NA
深圳康聯健康科技有限公司	RMB	98,757,763	6,331,912	92,425,851	16,495,940	7,566,950	6,319,639	NA
深圳富泰宏精密工業有限公司	RMB	14,496,861,011	9,949,015,046	4,547,845,965	29,364,866,834	221,759,063	203,177,785	0.14
深圳富聯富桂精密工業有限公司	RMB	25,689,581,645	20,040,791,838	5,648,789,807	45,693,668,801	853,675,626	646,563,446	NA
深圳富聯智能製造產業創新中心有限公司	RMB	114,324,598	3,347,216	110,977,382	13,735,475	-13,824,140	2,414,448	NA
深圳富駿材料科技有限公司	TWD	2,921,604,455	2,371,685,482	549,918,973	24,151,907,168	106,784,463	74,138,128	0.19
深圳掌工知科技服務有限公司	TWD	9,402,154	5,410,785	3,991,369	2,289,386	565,601	565,804	0.02
深圳智造谷工業互聯網創新中心有限公司	RMB	14,529,712	7,253,358	7,276,354	7,076,217	-28,499,022	-27,797,849	NA
深圳鼎園科技服務有限公司	TWD	106,757,758	11,441,374	95,316,384	7,650,356	-9,801,858	-9,285,663	-0.09
深圳精匠雲創科技有限公司	RMB	641,406,716	135,679,183	505,727,533	440,201,271	25,357,610	34,642,758	NA
深圳精密精密機械貿易有限公司	TWD	229,652,939	1,935,773	227,717,166	0	13,534,600	14,019,687	0.06
創新智廠加速器(深圳)有限公司	TWD	27,487,036	4,735,422	22,751,614	16,061,743	2,421,110	-30,622	0.00
創德富能科技(北京)有限公司	RMB	5,030,016	113	5,029,903	0	-56,707	25,384	0.01
勝益國際股份有限公司	TWD	234,573,395	132,909	234,440,486	0	-50,880	16,843,694	168.44
富士康(昆山)電腦接插件有限公司	RMB	4,091,798,639	2,487,910,337	1,603,888,302	7,072,365,334	-386,185,703	-339,890,016	-0.21
富士康(南京)軟件有限公司	TWD	1,024,465,409	12,114,537	1,012,350,872	31,188,514	-79,660,727	-49,719,631	-0.05
富士康(瀋陽)精密工業有限公司	TWD	1,690,339,582	2,737,884	1,687,601,698	0	-17,747,716	6,676,269	0.00

公司名稱	幣別	資產總值	負債總額	淨值	營業收入	營業利益	本期損益 (稅後)	每股盈餘
富士康工業互聯網股份有限公司	RMB	74,732,211,256	488,231,583	74,243,979,673	169,429,565	7,407,494	10,350,021,182	NA
富士康科技集團有限公司	TWD	156,980,810,971	7,260,711,757	149,720,099,214	11,520,277,108	-737,392,586	13,978,097,261	2.37
富士康智慧農業(深圳)有限公司	NA	NA	NA	NA	NA	NA	NA	NA
富士康電子工業發展(昆山)有限公司	RMB	1,421,532,588	262,930,903	1,158,601,685	1,323,151,661	41,568,587	33,712,480	0.04
富士康精密組件(深圳)有限公司	TWD	1,657,798,818	40,321,118	1,617,477,700	0	-7,527,781	28,389,947	0.01
富士康精密電子(太原)有限公司	TWD	191,874,306,766	142,154,366,234	49,719,940,532	416,904,111,890	-461,042,620	1,808,949,035	0.13
富士康精密電子(煙台)有限公司	TWD	6,533,346,055	955,442,419	5,577,903,636	3,457,142,951	-8,019,584	108,104,834	0.01
富友萬得(武漢)商貿有限公司	TWD	195,485,896	115,445,930	80,039,966	216,371,686	37,785,295	30,777,742	0.70
富可達科技股份有限公司	NTD	54,342,176	160,000	54,182,176	0	-215,112	94,320	0.01
富弘精密組件(深圳)有限公司	TWD	1,276,455,658	132,797,255	1,143,658,403	0	-21,119,958	18,682,660	0.04
富名拓物業管理(深圳)有限公司	TWD	106,429,732	1,781,709	104,648,023	3,228,261	1,665,071	3,936,269	0.04
富金通網絡科技服務(上海)有限公司	TWD	211,620,102	5,431,449	206,188,653	103,565,461	61,829,960	59,260,371	1.34
富金精密工業(深圳)有限公司	TWD	608,977,745	34,357,715	574,620,030	0	-78,619,927	36,566,287	0.01
富金機網絡科技(河南)有限公司	TWD	697,078,788	3,279,459	693,799,329	8,455,557	-775,429	44,393,382	0.10
富昱能源科技(昆山)有限公司	TWD	698,660,731	8,352,459	690,308,272	43,293,855	13,256,396	34,002,297	0.06
富昱能源科技(阜寧)有限公司	TWD	1,052,832,132	41,496,299	1,011,335,833	0	-70,166,386	-62,459,094	-0.04
富昱置業(上海)有限公司	TWD	6,556,430,076	1,844,431,488	4,711,998,588	99,500,064	3,618,242	90,764,136	0.02
富盈數據股份有限公司	TWD	40,322,689	20,966,259	19,356,430	97,906,730	7,054,419	8,880,868	0.62
富淮精密模具(淮安)有限公司	TWD	5,419,116,993	247,395,399	5,171,721,594	554,138,495	-14,479,481	97,635,450	0.03
富淮精密模具(嘉善)有限公司	TWD	6,417,120,173	3,438,696,642	2,978,423,531	3,741,416,175	126,095,993	185,823,206	0.09
富晉精密工業(晉城)有限公司	TWD	34,535,338,121	1,900,324,866	32,635,013,255	1,823,214,580	-1,343,754,901	29,119,750	0.00
富泰京精密電子(北京)有限公司	RMB	734,853,674	89,680,511	645,173,163	134,300,072	-69,560,119	-53,401,101	-0.10
富泰京精密電子(煙台)有限公司	RMB	1,098,408,352	644,079,306	454,329,046	2,836,977,589	45,873,801	55,872,668	0.44
富泰國際投資股份有限公司	TWD	78,894,089	3,050,000	75,844,089	2,662,231	2,461,029	-29,001,970	-2.76
富泰康電子研發(煙台)有限公司	TWD	920,656,343	25,231,348	895,424,995	90,560,512	23,192,476	46,235,316	0.03
富泰康精密組件(深圳)有限公司	TWD	440,413,515	9,940,935	430,472,580	0	-18,711,522	35,344,202	0.17
富泰捷科技發展(深圳)有限公司	TWD	1,213,346,265	356,384,512	856,961,753	1,916,742,947	-89,670,684	9,344,487	0.02
富泰華工業(深圳)有限公司	TWD	598,243,998,127	290,401,237,062	307,842,761,065	626,859,236,574	6,085,158,100	33,231,001,782	3.03

公司名稱	幣別	資產總值	負債總額	淨值	營業收入	營業利益	本期損益 (稅後)	每股盈餘
富泰華精密工業(威海)有限公司	TWD	16,216,900,073	14,238,663,585	1,978,236,488	12,616,734,221	-226,576,790	-115,207,724	-0.05
富泰華精密電子(成都)有限公司	TWD	3,050,888,622	260,281,689	2,790,606,933	805,743,915	-40,431,585	126,805,800	0.09
富能新能源科技服務(南陽)有限公司	TWD	229,109,203	208,115	228,901,088	2,690,315	-373,474	3,838,957	0.02
富連網股份有限公司	TWD	49,387,928	0	49,387,928	238,461	-198,150	-88,722	0.00
富頂精密組件(深圳)有限公司	RMB	4,175,832,170	985,270,039	3,190,562,131	3,573,344,699	622,535,862	675,028,042	1.86
富智康(天津)精密工業有限公司	RMB	127,784,289	61,015,633	66,768,656	0	-33,609,059	-64,260,529	-0.05
富智康(南京)通訊有限公司	RMB	154,574,375	58,384,936	96,189,439	100,296,270	-6,737,513	-3,537,725	-0.03
富智康國際股份有限公司	NTD	3,484,156,182	1,530,083,283	1,954,072,899	2,978,411,046	139,068,832	142,871,380	6.55
富智康精密組件(北京)有限公司	RMB	2,848,117,216	162,084,416	2,686,032,800	507,516,595	-108,608,472	-4,684,297	-0.01
富智康精密電子(廊坊)有限公司	RMB	5,050,662,387	1,795,717,000	3,254,945,387	1,990,410,919	-494,340,280	-360,415,294	-0.11
富翔(上海)股權投資基金合夥企業	TWD	1,048,979,765	524,248	1,048,455,517	0	-12,638,365	-2,112,187	0.00
富翔精密工業(昆山)有限公司	TWD	29,983,763,487	9,638,144,693	20,345,618,794	22,523,393,652	1,063,010,778	1,634,882,595	0.15
富華杰工業(深圳)有限公司	TWD	2,822,657,700	12,738,005	2,809,919,695	0	-238,080	61,801,306	0.02
富華科精密工業(深圳)有限公司	RMB	716,080	6,462,808	-5,746,728	1,248,382	-2,523,651	-4,915,990	NA
富華科精密工業(貴州)有限公司	TWD	969,466,921	1,570,126	967,896,795	0	-67,646	18,376,784	0.02
富貴康精密電子(貴州)有限公司	TWD	535,870,378	55,182,081	480,688,297	958,124,743	-123,996,046	-101,077,493	-0.06
富陽新能源科技(南陽)有限公司	TWD	6,150,369,026	2,147,533,132	4,002,835,894	150,533,981	-24,309,192	69,975,754	0.02
富盟電子科技(菏澤)有限公司	RMB	15,930,327	295,053	15,635,274	16,815,233	-27,443,289	-16,173,075	-0.17
富聖光電科技(昆山)有限公司	RMB	235,179,467	85,194,423	149,985,044	300,426,907	13,760,613	12,347,378	0.09
富鼎電子科技(嘉善)有限公司	TWD	51,815,083,314	14,117,336,454	37,697,746,860	31,792,063,627	4,962,536,568	5,373,433,476	0.36
富鼎精密工業(鄭州)有限公司	RMB	839,105,554	268,251,675	570,853,879	792,153,331	42,023,289	79,534,708	0.31
富夢網(杭州)科技有限公司	TWD	6,657,178	1,656,134	5,001,044	0	-2,909,699	-2,868,230	-0.54
富聯云计算(天津)有限公司	RMB	5,640,250,969	4,811,352,823	828,898,146	11,495,560,788	136,936,322	-10,985,042	NA
富聯百佳泰(北京)貿易有限公司	RMB	41,055,828	2,218,857	38,836,971	12,971,584	657,190	1,510,232	NA
富聯卓越科技(紹興)有限公司	RMB	0	0	0	0	0	0	NA
富聯科技(山西)有限公司	RMB	7,970,424,498	3,975,306,642	3,995,117,856	6,873,786,137	510,385,758	577,949,578	NA
富聯科技(周口)有限公司	RMB	413,859,340	374,833,369	39,025,971	578,458,356	-22,020,482	-10,336,027	NA
富聯科技(武漢)有限公司	RMB	2,364,884,432	659,331,802	1,705,552,630	1,575,241,877	115,949,022	133,931,991	NA

公司名稱	幣別	資產總值	負債總額	淨值	營業收入	營業利益	本期損益 (稅後)	每股盈餘
富聯科技(晉城)有限公司	RMB	6,799,460,239	1,952,696,247	4,846,763,992	7,650,345,632	919,526,304	1,044,305,267	NA
富聯科技(濟源)有限公司	RMB	13,026,769,981	4,543,063,808	8,483,706,173	9,343,973,581	931,719,784	1,339,291,198	NA
富聯科技(蘭考)有限公司	RMB	3,900,635,506	2,529,651,224	1,370,984,282	3,492,432,405	27,393,567	48,645,898	NA
富聯科技(鶴壁)有限公司	RMB	2,173,676,696	819,827,293	1,353,849,403	2,053,005,336	278,913,702	293,992,986	NA
富聯科技服務(天津)有限公司	RMB	294,046,536	17,367,932	276,678,604	35,132,439	2,813,970	3,458,548	NA
富聯國雷電子(上海)有限公司	RMB	274,175,592	22,623,964	251,551,628	67,723,497	4,065,465	7,590,393	NA
富聯國基(上海)電子有限公司	RMB	3,561,289,524	1,952,404,375	1,608,885,149	3,804,637,029	-38,501,448	14,479,970	NA
富聯統合電子(杭州)有限公司	RMB	2,903,766,218	2,123,226,307	780,539,911	10,452,406,370	34,618,076	43,729,795	NA
富聯統合電子(海寧)有限公司	RMB	1,028,039,041	572,441,803	455,597,238	1,990,368,586	22,982,338	29,565,190	NA
富聯富甲智創(深圳)科技有限公司	RMB	54,193,743	-480	54,194,223	0	-4,606	-4,125	NA
富聯富集雲(深圳)科技有限公司	RMB	1,696,805	1,509,120	187,685	2,635,641	-78,429	-65,436	NA
富聯富翼精密工業(東莞)有限公司	RMB	31,588,084	17,724,355	13,863,729	40,577,114	1,335,534	1,302,072	NA
富聯智能工場(太原)有限公司	RMB	10,218,344	1,764	10,216,580	0	-1,450	216,580	NA
富聯智能工場(鄭州)有限公司	RMB	77,535,493	20,992,067	56,543,426	32,699,250	-1,745,025	-2,905,884	NA
富聯裕展科技(河南)有限公司	RMB	24,943,577,130	4,956,711,236	19,986,865,894	24,213,956,218	1,978,280,775	4,332,783,866	NA
富聯裕展科技(深圳)有限公司	RMB	58,517,158,741	34,769,313,028	23,747,845,713	69,671,262,624	3,838,235,362	4,196,940,932	NA
富聯裕展科技(衡陽)有限公司	RMB	548,602,960	181,219,870	367,383,090	544,159,012	10,550,529	25,096,721	NA
富聯精密科技(贛州)有限公司	RMB	534,918,271	38,133,295	496,784,976	67,954,181	-12,815,658	-3,215,024	NA
富聯精密電子(天津)有限公司	RMB	19,847,161,176	8,843,421,549	11,003,739,627	25,221,115,884	1,460,797,172	1,595,218,738	NA
富聯精密電子(貴陽)有限公司	RMB	626,918,236	245,259,119	381,659,117	757,541,199	57,932,410	58,316,165	NA
富聯精密電子(鄭州)有限公司	RMB	16,010,405,800	4,607,177,595	11,403,228,205	16,864,074,764	1,406,961,361	1,898,413,192	NA
富聯鴻智匯科技(深圳)有限公司	RMB	9,456,714	2,126,870	7,329,844	11,079,849	1,174,755	2,914,626	NA
富駿精密電子(重慶)有限公司	TWD	2,050,240,585	1,701,390,751	348,849,834	6,047,566,339	2,448,525	10,564,684	0.02
富鴻源(深圳)環保科技有限公司	TWD	250,920,829	13,511,931	237,408,898	26,995,700	2,087,535	5,171,761	0.93
富鴻網股份有限公司	TWD	1,544,654,659	1,213,926,011	330,728,648	1,473,838,825	-17,436,517	-18,220,164	-0.52
富韻聲學科技(深圳)有限公司	TWD	401,386,842	205,646,164	195,740,678	466,105,948	-58,567,831	-59,480,741	-0.19
富譽電子科技(淮安)有限公司	RMB	3,725,454,311	913,112,887	2,812,341,424	3,357,117,548	-27,864,119	52,500,624	0.03
廊坊市富陽新能源科技有限公司	TWD	191,263,861	1,557,761	189,706,100	13,611,979	4,587,942	5,717,061	0.03

公司名稱	幣別	資產總值	負債總額	淨值	營業收入	營業利益	本期損益 (稅後)	每股盈餘
廊坊富泰通貨運服務有限公司	RMB	12,531,221	1,437,082	11,094,139	4,009,045	588,513	588,513	NA
揚信科技股份有限公司	TWD	2,401,379,546	1,392,797,509	1,008,582,037	146,895,518	-37,595,142	-17,569,378	-0.13
普立爾科技(香港)有限公司	TWD	8,975,731,184	2,138,637	8,973,592,547	0	-4,571,912	2,417,461,833	7.12
晶兆創新股份有限公司	TWD	14,514,787	7,808,336	6,706,451	169,565,173	-1,872,036	-1,546,606	-0.15
智慧創聯股份有限公司	TWD	38,266,897	100,000	38,166,897	0	-100,010	2,720,117	0.11
湖南淮時達供應鏈管理有限公司	RMB	44,709,457	15,458,980	29,250,477	58,619,206	5,738,760	4,857,351	NA
貴州航拓物聯科技有限公司	RMB	55,804	27,279	28,525	0	4,489	4,489	NA
貴州富網源創科技有限公司	TWD	704,744,851	15,666	704,729,185	5,977,940	26,172,660	33,447,088	0.03
貴州富智康精密電子有限公司	RMB	1,065,148,919	389,477,351	675,671,568	798,847,605	-102,827,133	-92,925,776	-0.23
貴州富華達精密電子有限公司	TWD	48,071,514	1,251,872	46,819,642	0	-169,390	5,856,002	0.02
雲高科技股份有限公司	TWD	1,136,266,441	40,753,032	1,095,513,409	203,826,726	31,423,194	48,057,182	0.47
雲錐科技股份有限公司	TWD	199,980,955	85,000	199,895,955	0	-122,978	16,447,077	0.82
奧音科技(北京)有限公司	RMB	131,083,143	9,920,163	121,162,980	10,796,749	-1,416,428	852,124	0.00
奧音科技(鎮江)有限公司	RMB	513,819,218	884,273,789	-370,454,571	259,404,338	-255,960,783	-274,810,636	-0.80
奧音精密機械(鎮江)有限公司	RMB	102,588,790	241,628,371	-139,039,581	56,798,715	-18,405,681	-21,961,660	-0.73
廈門市富泰通國際物流有限公司	RMB	734,624,550	855,999	733,768,551	216,399	504,854	503,086	NA
新巨科技(上海)有限公司	RMB	11,057,752	6,792,169	4,265,583	25,765,967	2,864,030	2,740,409	NA
新能循環科技股份有限公司	NTD	120,049,778	6,892,365	113,157,413	34,727,868	645,951	-4,177,750	-0.32
新輝科技有限公司	TWD	676,978,293	100,393,680	576,584,613	235,548,760	24,030,522	-115,645,307	-1.76
煙台市富利通商貿有限公司	TWD	191,469,441	36,836,602	154,632,839	299,345,592	11,770,045	18,301,802	0.42
煙台飛虎樂購信息科技有限公司	TWD	298,746,549	86,293,618	212,452,931	220,456,708	8,752,554	28,488,378	0.32
煙台富泰通國際物流有限公司	RMB	5,934,171	2,086,176	3,847,995	6,734,850	327,097	327,104	NA
煙台富華達精密電子有限公司	TWD	2,170,112,081	140,571,834	2,029,540,247	628,590,543	-17,769,662	34,611,578	0.01
煙台開發區鴻富職業培訓學校	TWD	4,426,223	476,227	3,949,996	642,913	-2,861	-172	0.00
煙台優爾新材料科技有限公司	TWD	162,262,024	102,274,275	59,987,749	321,644,597	17,105,227	10,929,654	0.25
群康科技(重慶)有限公司	TWD	12,242,193	103,189,442	-90,947,249	0	-29,366	25,506	0.00
群邁通訊股份有限公司	NTD	2,466,443,608	1,010,378,019	1,456,065,589	2,720,752,413	-17,985,038	-6,369,964	-0.04
萬相股份有限公司	TWD	765,220	0	765,220	0	-649,489	-634,933	-0.13

公司名稱	幣別	資產總值	負債總額	淨值	營業收入	營業利益	本期損益 (稅後)	每股盈餘
嘉善富昇新能源有限公司	TWD	184,211,982	1,280,189	182,931,793	21,125,402	11,879,209	12,711,755	0.10
嘉銘融資租賃(上海)有限公司	TWD	1,666,129,651	25,606,826	1,640,522,825	156,808,573	113,163,881	108,257,792	0.10
嘉興智諧商貿有限公司	TWD	2,148,565,288	8,023	2,148,557,265	0	-2,215	688,041,480	0.37
嘉興愛鋒派商貿有限公司	TWD	6,741,833,854	4,616,748,536	2,125,085,318	15,818,079,637	806,900,808	693,775,959	2.38
睿志達光電(深圳)有限公司	TWD	214,002,740	0	214,002,740	170,243	-709,259	3,328,855	0.00
福士瑞精密工業(鄭州)有限公司	TWD	343,189,627	32,860,005	310,329,622	-8,220,272	-20,353,051	-2,163,176	-0.01
廣州旺流物流有限公司	RMB	74,594,798	76,932,220	-2,337,422	170,007,447	1,378,081	965,969	-0.41
廣州准時達供應鏈管理有限公司	RMB	100,379,029	32,505,508	67,873,521	134,735,957	30,300,255	22,746,843	NA
廣州優爾材料科技有限公司	TWD	208,982,694	117,272,204	91,710,490	96,181,459	-19,911,042	-23,124,839	-0.15
廣西中泰達供應鏈管理有限公司	RMB	53,045,635	25,081,136	27,964,499	110,493,722	4,184,124	2,818,330	NA
廣西玉馳倉儲管理有限公司	RMB	164,746,720	78,549,904	86,196,816	210,087,636	36,626,581	31,430,215	NA
廣西玉馳智聯科技有限公司	RMB	742,110,285	439,298,444	302,811,841	1,399,723,821	1,046,563	1,529,763	NA
廣西有孚物流有限公司	RMB	5,351,002	2,140,091	3,210,911	2,167,889	731,153	721,223	NA
廣西動力源科技發展有限公司	RMB	35,950,884	14,590,610	21,360,274	34,282,454	214,271	289,310	NA
廣西捷運物流有限公司	RMB	115,372,961	55,557,553	59,815,408	160,681,357	27,695,554	24,252,514	NA
廣西凱銳供應鏈管理有限公司	RMB	2,109,154	41,282	2,067,872	294,690	30,827	21,122	NA
廣西富夢創新科技責任公司	RMB	5,841,301	4,539	5,836,762	788	-642,095	-493,220	NA
廣西暢行輪胎銷售有限公司	RMB	1,344,657	1,375,635	-30,978	102,944	116,901	117,225	NA
廣西酷科供應鏈科技有限公司	RMB	104,213	2,261,481	-2,157,268	2,547,170	2,462,592	2,365,694	NA
賜福科技股份有限公司	TWD	28,243,140	4,528,241	23,714,899	12,000,000	-1,720,476	-51,696,705	-1.04
鄭州永揚檢測服務有限公司	RMB	0	0	0	7,249,949	2,169,752	2,237,458	NA
鄭州准時達物流有限公司	RMB	256,578,986	215,205,497	41,373,489	181,326,530	15,429,460	11,843,116	NA
鄭州准時達產業園開發有限公司	RMB	76,752,346	134,221	76,618,125	0	1,814,560	1,360,957	NA
鄭州准時達通科技有限公司	RMB	34,660,187	18,887,205	15,772,982	79,037,945	2,366,845	1,775,134	NA
鄭州航空港經濟綜合實驗區中原小額貸款有限公司	TWD	1,560,105,976	12,067,940	1,548,038,036	95,097,072	86,454,190	74,604,311	0.06
鄭州航空港經濟綜合實驗區富豫職業培訓學校	NA	NA	NA	NA	NA	NA	NA	NA

公司名稱	幣別	資產總值	負債總額	淨值	營業收入	營業利益	本期損益 (稅後)	每股盈餘
鄭州富昱盛能源科技有限公司	TWD	92,649,535	1,083,707	91,565,828	6,564,598	-7,927,229	-5,646,227	-0.03
鄭州富昱農業生物科技有限公司	TWD	23,983,258	20,514,616	3,468,642	3,316,425	1,221,882	894,736	0.01
鄭州富聯鴻刃科技有限公司	RMB	31,273,907	5,269,584	26,004,323	20,272,410	4,858,612	5,584,700	NA
鄭州萬馬雲電子科技有限公司	TWD	180,416,249	52,904,560	127,511,689	122,061,884	-2,329,735	2,442,803	0.06
靠譜信息技術(北京)有限公司	RMB	17,498,100	25,922,812	-8,424,712	0	46,053	60,623	0.01
興富能源科技股份有限公司	NTD	88,862,276	28,006,561	60,855,715	155,040,000	47,075,341	44,402,469	0.59
衡陽恒智富財稅服務有限公司	TWD	28,512,033	9,069,504	19,442,529	31,198,463	423,693	3,105,562	0.35
衡陽富泰宏精密工業有限公司	RMB	3,559,394,764	3,099,470,431	459,924,333	8,963,259,187	25,583,707	65,830,844	1.32
衡陽智造谷職業培訓學校有限公司	RMB	1,005,768	59	1,005,709	0	-125	5,709	NA
優爾工業材料(廊坊)有限公司	TWD	64,126,698	44,080	64,082,618	0	-3,917,582	-2,391,523	-0.04
優爾材料工業(深圳)有限公司	TWD	1,977,709,061	557,831,598	1,419,877,463	2,198,047,294	148,065,999	241,550,754	0.71
優爾新材料技術(武漢)有限公司	TWD	121,861,399	62,631,963	59,229,436	140,839,806	3,082,069	5,664,193	0.13
優爾鴻信檢測技術(東莞)有限公司	TWD	26,579,508	2,047,525	24,531,983	40,378,009	8,656,011	8,455,128	0.32
優爾鴻信檢測技術(深圳)有限公司	TWD	153,370,912	21,636,597	131,734,315	154,788,702	33,863,127	37,093,754	0.56
濟南拓展物業發展有限公司	TWD	746,017,109	56,381,295	689,635,814	58,660,346	-34,829,299	-23,084,096	-0.03
賽恩倍吉科技顧問(深圳)有限公司	RMB	56,686,265	16,880,850	39,805,415	28,405,848	-994,140	-992,260	NA
賽恩倍吉遠東科技顧問股份有限公司	TWD	103,909,409	38,885,145	65,024,264	35,306,803	-103,294	374,849	0.07
趨快聯信息技術(深圳)有限公司	RMB	19,069,624	1,229,179	17,840,445	0	166,649	166,649	NA
鴻元國際投資股份有限公司	TWD	6,075,708,666	404,441	6,075,304,225	0	-1,048,764	842,591,593	1.86
鴻兆達技術服務(昆山)有限公司	TWD	4,409,254,402	3,537,843,181	871,411,221	13,627,898,404	261,694,953	237,088,871	8.96
鴻佰科技股份有限公司	TWD	59,299,825,504	47,028,538,941	12,271,286,563	123,657,800,376	3,354,781,245	3,833,736,650	NA
鴻准精密模具(昆山)有限公司	TWD	13,419,723,624	1,751,988,962	11,667,734,662	6,492,948,194	985,170,082	1,386,724,068	0.44
鴻准精密模具(深圳)有限公司	TWD	796,278,170	15,805,836	780,472,334	0	-13,456,602	43,978,740	0.08
鴻泰精密工業(杭州)有限公司	TWD	575,580,837	7,284,930	568,295,907	0	-10,021,622	10,452,996	0.02
鴻海投資管理顧問股份有限公司	TWD	46,837,556	120,000	46,717,556	0	-132,072	-3,051,795	-0.61
鴻海國際投資股份有限公司	TWD	80,691,423	100,000	80,591,423	0	-101,258	-29,097,589	-2.65
鴻軒科技股份有限公司	TWD	290,041,819	242,554	289,799,265	0	-367,584	-200,735	-0.01
鴻富(深圳)股權投資基金管理有限公司	TWD	116,471,940	7,024,368	109,447,572	49,009,766	5,100,878	5,912,660	0.17

公司名稱	幣別	資產總值	負債總額	淨值	營業收入	營業利益	本期損益 (稅後)	每股盈餘
鴻富成科技(天津)有限公司	TWD	5,244,543,183	2,335,654	5,242,207,529	0	-11,577	7,207,339	0.00
鴻富成精密電子(成都)有限公司	TWD	25,311,627,721	13,279,779,555	12,031,848,166	53,441,262,276	-654,365,793	112,486,636	0.01
鴻富准精密工業(深圳)有限公司	TWD	701,635,549	144,109,567	557,525,982	68,687,929	32,689,095	24,401,013	0.07
鴻富泰精密電子(煙台)有限公司	TWD	24,710,577,768	7,539,212,441	17,171,365,327	37,525,348,963	1,095,730,079	1,485,754,876	0.13
鴻富創新(杭州)有限公司	TWD	714,491,922	1,181	714,490,741	0	-52,223	-53,453,758	-0.06
鴻富勝精密電子(鄭州)有限公司	TWD	1,876,552,081	689,950,607	1,186,601,474	1,508,335,830	12,089,952	63,044,996	0.15
鴻富錦精密工業(武漢)有限公司	TWD	52,445,256,857	27,806,957,250	24,638,299,607	99,586,678,050	344,716,997	2,170,036,339	0.25
鴻富錦精密工業(衡陽)有限公司	TWD	4,615,212,798	589,054,731	4,026,158,067	727,681,010	-35,507,720	159,370,458	0.15
鴻富錦精密電子(成都)有限公司	TWD	433,151,187,364	355,202,168,024	77,949,019,340	710,981,835,922	3,690,745,543	6,675,554,742	0.25
鴻富錦精密電子(重慶)有限公司	TWD	19,435,938,308	8,583,615,688	10,852,322,620	33,555,682,182	206,722,052	942,596,759	0.17
鴻富錦精密電子(凱里)有限公司	TWD	23,904,465	79,636,815	-55,732,350	1,168,049	-3,236,959	-2,931,693	-0.02
鴻富錦精密電子(煙台)有限公司	TWD	114,968,400,474	67,399,127,978	47,569,272,496	209,133,461,257	2,871,750,640	3,939,734,494	0.75
鴻富錦精密電子(鄭州)有限公司	TWD	650,044,176,732	501,481,643,330	148,562,533,402	1,729,612,558,849	-940,768,334	8,874,717,346	0.15
鴻揚半導體股份有限公司	TWD	3,737,584,894	404,915,352	3,332,669,542	191,989,141	-762,177,709	-711,040,432	-1.75
鴻揚創業投資股份有限公司	TWD	25,924,364,524	870,000	25,923,494,524	0	-4,272,427	1,669,992,217	1.26
鴻景國際投資股份有限公司	TWD	132,894,540	720,530	132,174,010	0	-2,735,122	8,404,824	0.70
鴻棋國際投資股份有限公司	TWD	4,988,436,190	400,177	4,988,036,013	0	-639,928	559,888,242	1.61
鴻華先進科技(杭州)有限公司	TWD	50,601,076	2,372,245	48,228,831	22,401,513	8,669,772	9,503,012	0.22
鴻華先進科技股份有限公司	TWD	14,198,895,511	1,007,385,733	13,191,509,778	311,885,724	-1,598,999,099	-1,202,348,098	-0.77
鴻馳諮詢顧問(深圳)有限公司	TWD	1,007,097,303	11,188	1,007,086,115	0	0	867,276	0.02
鴻鼎管理顧問(深圳)有限公司	TWD	120,033,133	0	120,033,133	0	-2,117,763	3,877,546	0.59
鴻圖股份有限公司	TWD	49,188,082	10,627,113	38,560,969	36,860,116	6,702,078	5,090,904	2.78
鴻慶精密機械有限公司	TWD	259,045,267	79,170,435	179,874,832	11,411,540	-78,091,594	-53,087,328	-0.11
鴻錡機電科技(安徽)有限公司	TWD	617,755,356	315,008,150	302,747,206	378,375,965	-109,362,776	-98,058,918	-0.09
鴻齡科技股份有限公司	TWD	2,059,881,673	894,287,869	1,165,593,804	5,275,886,079	708,510,309	659,962,661	66.00
鴻灣半導體(深圳)有限公司	NA	NA	NA	NA	NA	NA	NA	NA
鎮江奧音智能製造技術有限公司	RMB	46,263,357	-2,775	46,266,132	0	-1,937,219	-1,927,200	-0.03
疆域康健創新醫療科技成都有限公司	TWD	315,779,123	255,132,977	60,646,146	147,442,127	-68,264,036	-74,123,505	-1.10

公司名稱	幣別	資產總值	負債總額	淨值	營業收入	營業利益	本期損益 (稅後)	每股盈餘
疆域醫創科技有限公司	TWD	80,000,000	109,380	79,890,620	0	-109,380	-109,380	-0.01
鵬龍房地產開發(晉城)有限公司	TWD	2,729,315,448	2,383,175,282	346,140,166	38,527,528	227,387	-9,717,811	-0.01
寶鑫國際投資股份有限公司	TWD	23,359,630,710	502,000	23,359,128,710	0	-1,504,010	2,253,949,971	1.51
蘭考裕富精密科技有限公司	TWD	18,004,841,273	7,513,906,241	10,490,935,032	6,249,925,925	-108,951,190	490,355,077	0.04

(二) 關係企業合併財務報表

鴻海精密工業股份有限公司及子公司

關係企業合併財務報表聲明書

本公司民國111年度（自民國111年1月1日至111年12月31日止）依「關係企業合併營業報告書關係企業合併財務報表及關係報告書編製準則」應納入編製關係企業合併財務報表之公司與依國際財務報導準則第十號應納入編製母子公司合併財務報告之公司均相同，且關係企業合併財務報表所應揭露相關資訊於前揭母子公司合併財務報告中均已揭露，爰不再另行編製關係企業合併財務報表。

特此聲明

公司名稱：鴻海精密工業股份有限公司

負責人：劉揚偉



中華民國112年3月15日

(三) 關係企業報告書：無。

二、最近年度及截至年報刊印日止，私募有價證券辦理情形：無。

三、最近年度及截至年報刊印日止，子公司持有或處分本公司股票情形：

單位：新台幣

子公司名稱	實收資本額	資金來源	本公司持股比例	取得或處分日期	取得股數及金額	處分股數及金額	投資損益	截至年報刊印日止持有股數及金額	設定質權情形	本公司為子公司背書保證金額	本公司與子公司金額
鴻景國際投資(股)公司	119,420 仟元	自有資金	100%	最近年度及截至年報刊印日止	—	—	—	1,483,078 股 15,194 仟元	—	—	—

四、其他必要補充說明事項：無。

玖、對股東權益或證券價格有重大影響之事項：
最近年度及截至年報刊印日止，依證券交易法第三十六條第三項第二款所定對股東權益或證券價格有重大影響之事項：無。

鴻海精密工業股份有限公司



董事長 劉揚偉





QR Code 年類載點

