

MBC 귀중

2024년 총선거획 조사

2차 패널조사
결과 보고서

2024. 01. 15.

일러두기

- 본 조사의 값은 소수점 첫째자리에서 반올림하여 정수로 표기하였으므로, 세부항목의 합이 100%가 되지 않을 수 있습니다.
- 중복응답 문항의 경우 합이 100%를 초과할 수 있습니다.
- 척도형 문항(예: 매우 + 다소)의 두 개 응답을 합산하여 제시하는 경우 소수점 첫째 자리에서 합산하여 반올림하였으므로 척도의 단순합과 차이가 있을 수 있습니다.
- 응답 사례수가 적은 경우 해석에 유의하여 주십시오.
- 언론 공표 혹은 인용 시에는 조사개요를 참고하여 중앙선거여론조사심의위원회의 선거 여론조사 결과 공표 · 보도지침에 따라 주시기 바랍니다.
- 본 조사는 패널조사로서 1회성 조사가 아닌 2024년 4월까지 총 5회에 걸쳐 지속적으로 조사에 참여가 가능하다고 허락하고, 조사 기간 동안 개인정보 활용에 동의한 사람에 대해서만 실시한 조사로 일반적인 전국 조사와의 결과 비교는 유의할 필요가 있습니다.
- 본 조사의 주요 목적은 시간의 흐름에 따라 표심의 방향과 후보자에 대한 지지 정도의 변화 양상과 그 이유를 포착하고 분석하는 데 있습니다.

목차

1장. 조사의 개요

I. 조사의 목적	5
II. 조사 설계	6
III. 조사 내용	7
IV. 표본의 특성	8

2장. 조사 결과 분석

I. 대통령 국정운영 및 정당	10
1. 윤석열 대통령 국정운영 평가	10
2. 정당 지지도	11
3. 총선 투표 의향	12
3-1. 총선 투표 의향 이유	13
3-2. 총선 투표 비의향 이유	14
4. 총선에 대한 인식	15
5-1. 지역구 국회의원 투표 정당(3당 구도)	16
5-2. 지역구 국회의원 투표 정당(신당 포함, 5당 구도)	17
6. 비례대표 국회의원 투표 정당(신당 포함, 7당 구도)	18
7. 일치투표 vs 분할투표	19
8-1. 정부 여당 심판론	20
8-2. 야당 심판론	21
9. 여야 심판론 비교	22
10. 주요 정당 호감도(100점 기준)	23
11-1. 더불어민주당 이미지 평가	24
11-2. 국민의힘 이미지 평가	25
12. 역대 대통령 선호도	26

1장

조사의 개요

- I. 조사의 목적
- II. 조사 설계
- III. 조사 내용
- IV. 표본의 특성

I. 조사의 목적

본 패널조사는, 22대 총선에 대한 여론변화의 흐름을 파악하고자 2024년 4월까지 총 5회에 걸쳐 진행되는 조사임. 1,508명의 패널을 선정하여, 동일 대상을 반복 조사하여 MBC 보도용 자료로 활용하는 데 그 목적이 있음.

조사의 목적 및 기대효과를 흐름도(Flow-Chart)로 살펴보면 아래와 같음

조사대상 및
표본수

전국 만 18세 이상 남녀, 1,314명



수집자료

- 패널 의향
- 대통령 국정운영 및 정당
- 신당 창당과 선거제도
- 응답자 특성



기대효과

2024년 총선에 대한 여론흐름 파악



보도 자료로 활용

II. 조사 설계

MBC 2024년 총선거획 조사 (2차 패널조사)

조사 의뢰자	MBC
조사 기관	(주)코리아리서치인터내셔널
조사 지역	전국
조사 기간	2024년 01월 10일 ~ 01월 12일(3일간)
조사 대상	전국에 거주하는 만 18세 이상 남녀
표집틀	1차 조사 응답자 1,508명
조사 방법	면접원에 의한 전화면접조사(CATI) 및 휴대전화를 이용한 모바일 웹조사 병행
표본 크기	1,314명 (가중값 적용 사례수: 1,314명) - 전화면접조사 : 522명(전체 표본 대비 39.7%) - 모바일 웹조사 : 792명(전체 표본 대비 60.3%)
패널유지율	87.1% (1차 조사 1,508명과 접촉하여 1,314명 응답 완료)
응답률	- 전화면접조사 : 90.9% - 모바일조사: 99.0%
가중치값 산출 및 적용방법	성/연령/지역별 가중값 부여(셀가중) (2023년 12월 말 행정안전부 주민등록인구통계 기준)
표본 오차	95% 신뢰수준에서 $\pm 2.7\%$ point

III. 조사 내용

MBC 2024년 총선거획 조사 (2차 패널조사)

대통령 국정운영 및 정당

- 윤석열 대통령 국정운영 평가
- 정당 지지도
- 총선 투표 의향
- 총선 투표 의향/비의향 이유
- 총선에 대한 인식
- 지역구 국회의원 투표 정당(3당 구도)
- 지역구 국회의원 투표 정당(신당 포함, 5당 구도)
- 비례대표 국회의원 투표 정당(신당 포함, 7당 구도)
- 정부 여당 심판론 동의 여부
- 야당 심판론 동의 여부
- 주요 정당 호감도(더불어민주당/국민의힘)
- 주요 정당 이미지 평가(더불어민주당/국민의힘)
- 역대 대통령 선호도

응답자 특성

- 학력
- 정치 뉴스 소비 빈도
- 정치 뉴스 선호 채널
- 21대 총선 지역구 투표 정당

IV. 표본의 특성

구분		실제조사 사례수	%	가중값 적용 기준 사례수	%
전체		(1,314)	100	(1,314)	100
성별	남성	(684)	52	(654)	50
	여성	(630)	48	(660)	50
연령	18세-29세	(190)	14	(210)	16
	30대	(221)	17	(196)	15
	40대	(245)	19	(235)	18
	50대	(267)	20	(257)	20
	60대	(229)	17	(227)	17
	70세 이상	(162)	12	(189)	14
	지역	서울	(266)	20	(244)
인천/경기		(416)	32	(421)	32
대전/충청(세종)		(135)	10	(140)	11
광주/전라		(133)	10	(127)	10
대구/경북		(124)	9	(127)	10
부산/울산/경남		(185)	14	(197)	15
강원/제주		(55)	4	(58)	4

2장

조사 결과 분석


I. 대통령 국정운영 및 정당

1. 윤석열 대통령 국정운영 평가

문1 선생님께서는 윤석열 대통령이 대통령으로서 일을 잘하고 있다고 생각하십니까? 잘못하고 있다고 생각하십니까?

- 윤석열 대통령이 국정운영을 '잘하고 있다'(매우+잘하는 편)는 긍정적 평가는 30%, '잘못하고 있다'(매우+못하는 편)는 부정적 평가는 67%임(모름/무응답 3%).
- 1차 조사 대비 긍정적 평가는 소폭 하락(-5%p.)한 반면, 부정적 평가는 소폭 상승(+4%p.)함.

- ✓ '긍정적 평가'는 60대 이상(60대 49%, 70세 이상 63%), 대구/경북(47%), 부산/울산/경남(37%), 보수 성향층(61%)에서 상대적으로 높음.
- ✓ '부정적 평가'는 50대 이하(18~29세 80%, 30대 82%, 40대 82%, 50대 74%), 광주/전라(86%), 진보 성향층(90%)과 중도층(76%)에서 높음.



구분	사례수	매우 잘하고 있다	잘하는 편이다	잘못하는 편이다	매우 잘못하고 있다	종합평가			
						긍정적 평가	부정적 평가	모름/무응답	
전체	(1,314)	11	19	19	48	30	67	3	
연령	18세-29세	(190)	4	11	35	45	15	80	5
	30대	(221)	5	12	25	57	17	82	1
	40대	(245)	3	13	16	66	16	82	1
	50대	(267)	9	16	17	57	25	74	1
	60대	(229)	20	29	12	37	49	48	3
	70세 이상	(162)	29	33	14	19	63	33	4
지역	서울	(266)	11	15	20	50	27	70	3
	인천/경기	(416)	9	19	19	50	29	69	2
	대전/충청(세종)	(135)	18	16	21	44	34	65	1
	광주/전라	(133)	2	8	22	64	10	86	3
	대구/경북	(124)	15	33	18	33	47	51	1
	부산/울산/경남	(185)	16	21	17	43	37	59	3
이념 성향	강원/제주	(55)	3	25	23	44	28	67	5
	보수	(396)	27	34	17	19	61	36	3
	중도	(456)	4	18	26	50	22	76	2
	진보	(404)	3	5	14	76	8	90	2
	모름/무응답	(58)	15	20	19	37	35	56	8

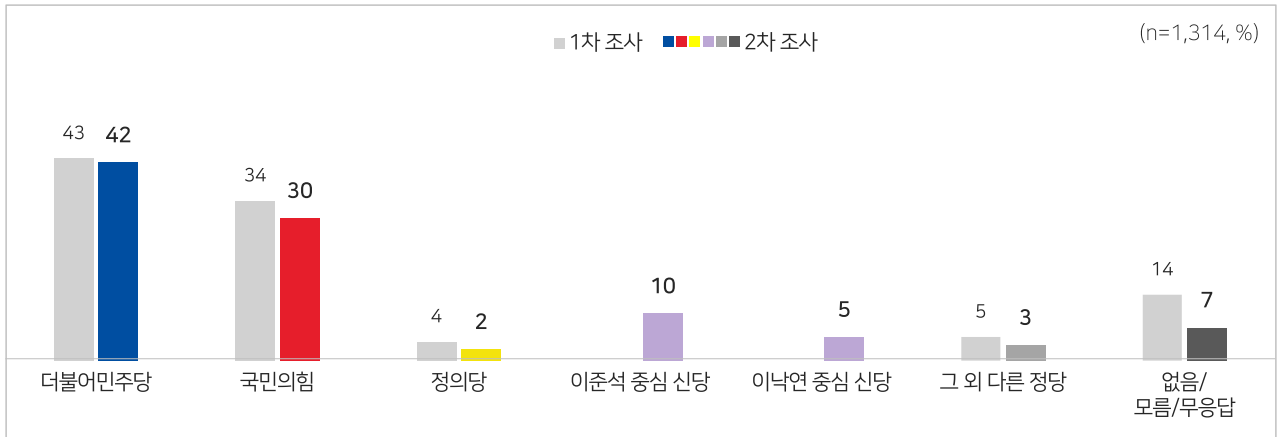
I. 대통령 국정운영 및 정당

2. 정당 지지도

문2 문2-1 선생님께서는 현재의 정당과 창당 예정인 다음 정당 중 어느 정당을 지지하십니까? 무작위 순으로 불러드리겠습니다. (재질문) 그래도 조금이라도 더 낫다고 생각되는 정당은요? 보기는 이전에 불러드린 순서와 동일합니다.

- 정당지지도는 '더불어민주당' 42%, '국민의힘' 30%, '이준석 중심 신당' 10%, '이낙연 중심 신당' 5%, '정의당' 2%임('태도유보(없다+모름/무응답)' 7%).
- 1차 조사 대비 신당을 포함하여 조사한 결과 더불어민주당은 1%p. 하락, 국민의힘은 4%p. 하락함.

- ✓ 1차조사 더불어민주당 지지층(n=578)에서 이준석신당으로 6%, 이낙연신당으로 4% 이탈함.
- ✓ 1차조사 국민의힘 지지층(n=437)에서 이준석신당으로 9%, 이낙연신당으로 3% 이탈함.
- ✓ 1차조사 무당파층(n=181)에서는 더불어민주당 17%, 국민의힘 15%, 이준석신당 20%, 이낙연신당 13% 이 동한 것으로 조사됨.



구분	사례수	더불어민주당	국민의힘	정의당	이준석 중심 신당	이낙연 중심 신당	그 외 다른 정당	없음/모름/무응답
전체	(1,314)	42	30	2	10	5	3	7
연령	18세-29세 (190)	33	22	4	18	4	2	18
	30대 (221)	40	20	2	15	10	2	11
	40대 (245)	58	17	3	6	7	5	4
	50대 (267)	53	24	3	9	4	3	3
	60대 (229)	36	44	1	6	3	5	3
	70세 이상 (162)	26	59	1	4	4	2	3
지역	서울 (266)	40	28	4	11	6	3	9
	인천/경기 (416)	46	27	2	10	5	4	6
	대전/충청(세종) (135)	41	36	0	6	4	3	9
	광주/전라 (133)	69	7	3	7	7	4	3
	대구/경북 (124)	29	50	2	10	0	5	4
	부산/울산/경남 (185)	33	36	2	10	7	2	10
강원/제주 (55)	30	39	2	11	11	3	4	
1차 조사 지지 정당	더불어민주당 (578)	83	3	1	6	4	1	2
	국민의힘 (437)	4	78	1	9	3	2	2
	정의당 (47)	29	2	34	14	10	2	8
	그 외 다른 정당 (71)	23	7	3	16	5	39	7
	없음/모름/무응답 (181)	17	15	2	20	13	1	32

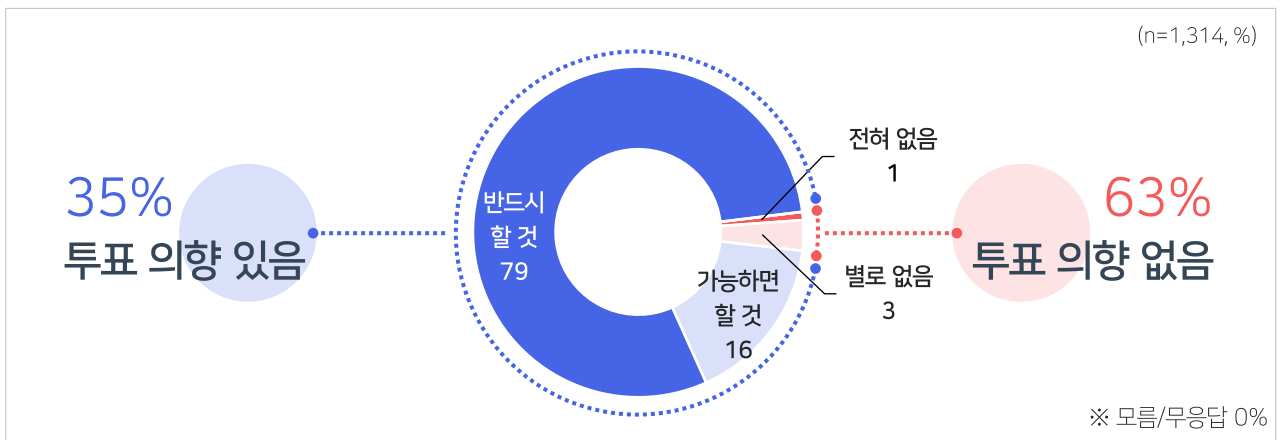
I. 대통령 국정운영 및 정당

3. 총선 투표 의향

문3 선생님께서는 4월 10일 치러지는 국회의원 선거에서 투표하실 생각이십니까? 투표하지 않을 생각이십니까?

- 국회의원 선거에서 '투표 할 것'(반드시+가능하면)이라는 응답자는 96%, '투표할 생각이 없다'(전혀+별로)는 4%임(모름/무응답 0%).
- 투표가능성이 높은 '반드시 투표하겠다'는 응답은 79%임.

- ✓ '반드시 투표하겠다'는 응답은 60대(90%)와 70세이상(92%), 서울(83%)과 광주/전라(89%)에서 특히 높게 나타남.
- ✓ 지지정당별로 '반드시 투표하겠다'는 응답은 더불어민주당 86%, 국민의힘 80%, 이준석신당/이낙연신당(각 74%)로 더불어민주당 지지층의 투표의향이 가장 높음.



구분	사례수	반드시 투표할 것	가능하면 투표할 것	별로 투표할 생각이 없음	전혀 투표할 생각이 없음	종합평가			
						투표의향 있음	투표의향 없음	모름/무응답	
전체	(1,314)	79	16	3	1	96	4	0	
연령	18세-29세	(190)	62	27	8	2	89	10	1
	30대	(221)	70	23	4	2	93	6	1
	40대	(245)	78	18	3	1	95	4	1
	50대	(267)	84	14	1	0	98	1	0
	60대	(229)	90	9	0	0	100	0	0
	70세 이상	(162)	92	8	1	0	99	1	0
지역	서울	(266)	83	15	1	1	98	2	0
	인천/경기	(416)	76	20	3	1	96	4	0
	대전/충청(세종)	(135)	80	15	6	0	94	6	0
	광주/전라	(133)	89	7	2	1	97	3	1
	대구/경북	(124)	79	15	3	2	95	5	1
	부산/울산/경남	(185)	80	16	2	0	96	3	1
지지정당	강원/제주	(55)	69	23	8	0	92	8	0
	더불어민주당	(562)	86	11	2	0	98	2	0
	국민의힘	(387)	80	18	3	0	97	3	0
	정의당	(31)	62	29	9	0	91	9	0
	이준석 중심 신당	(129)	74	22	2	1	96	4	0
	이낙연 중심 신당	(72)	74	18	6	1	92	8	0
	그 외 정당	(44)	95	5	0	0	100	0	0
없음/모름/무응답	(89)	46	35	9	6	81	15	4	

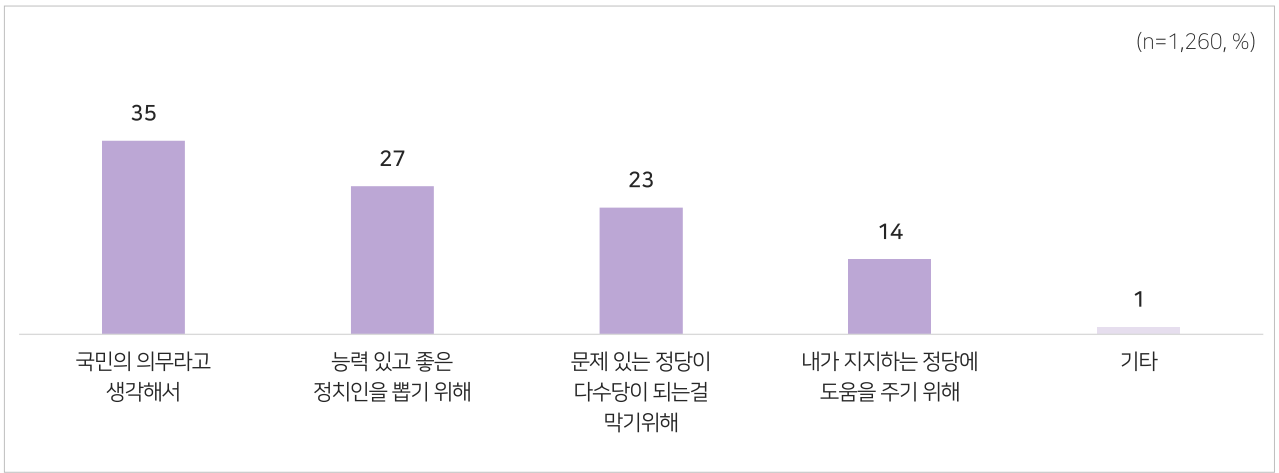
I. 대통령 국정운영 및 정당

3-1. 총선 투표 의향 이유

문3-1 다음 중 국회의원 선거에 투표하시고자 하는 이유와 가장 가까운 것은 무엇입니까?

- 총선 투표 의향 있는 응답자(n=1,260)의 투표 의향 이유를 보면, '국민의 의무라고 생각해서' 35%, '능력 있고 좋은 정치인을 뽑기 위해' 27%, '문제 있는 정당이 다수당이 되는 걸 막기 위해' 23%, '내가 지지하는 정당에 도움을 주기 위해' 14% 순으로 나타남.

- ✓ '국민의 의무라고 생각해서'는 30대 이하(18~29세 56%, 30대 43%) 에서 높음.
- ✓ '능력 있고 좋은 정치인을 뽑기 위해'는 60대(37%), 신당 지지층(이준석 중심 신당 39%, 이낙연 중심 신당 38%)에서 상대적으로 높음.



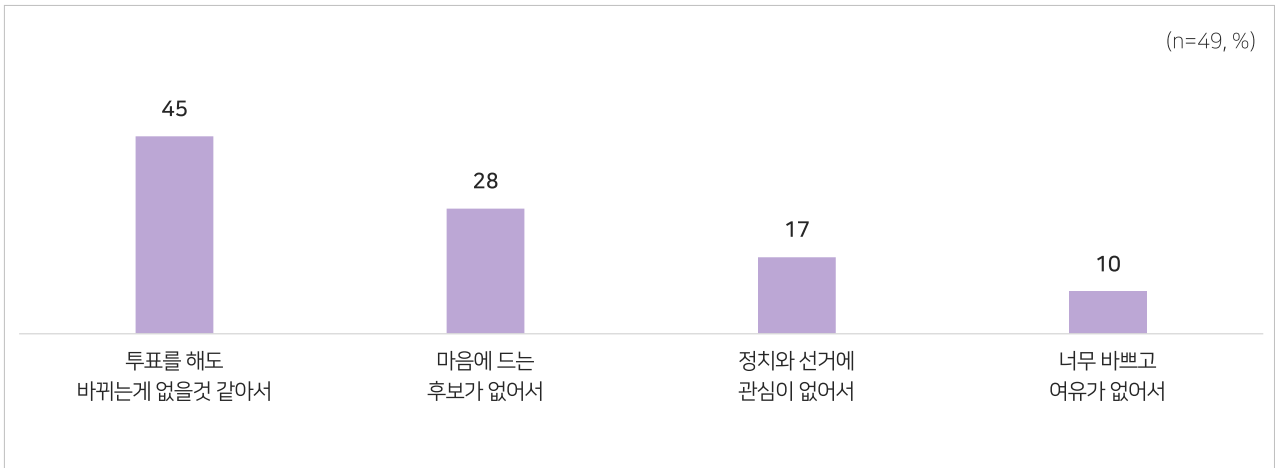
구분	사례수	국민의 의무라고 생각해서	능력 있고 좋은 정치인을 뽑기 위해	문제 있는 정당이 다수당이 되는 걸 막기 위해	내가 지지하는 정당에 도움을 주기 위해	기타	모름/ 무응답
전체	(1,260)	35	27	23	14	1	0
연령	18세-29세	(169) 56	14	23	4	2	0
	30대	(206) 43	23	27	7	0	0
	40대	(234) 31	27	30	10	2	0
	50대	(262) 28	26	24	19	2	0
	60대	(228) 30	37	16	16	1	0
	70세 이상	(161) 28	32	18	22	0	0
지역	서울	(260) 37	21	27	14	1	0
	인천/경기	(399) 37	26	24	12	2	0
	대전/충청(세종)	(128) 38	28	20	12	1	1
	광주/전라	(128) 36	31	14	17	2	0
	대구/경북	(116) 31	30	25	12	1	0
	부산/울산/경남	(177) 31	30	23	16	0	0
	강원/제주	(52) 28	34	22	12	3	0
지지 정당	더불어민주당	(547) 35	23	24	16	2	0
	국민의힘	(377) 30	29	25	16	0	0
	정의당	(28) 40	9	35	13	3	0
	이준석 중심 신당	(124) 35	39	17	8	1	0
	이낙연 중심 신당	(67) 42	38	14	6	0	0
	그 외 정당	(44) 30	24	29	15	2	0
	없음/모름무응답	(73) 58	21	15	1	3	2

I . 대통령 국정운영 및 정당

3-2. 총선 투표 비의향 이유

문3-1 다음 중 국회의원 선거에 투표하시고자 하는 이유와 가장 가까운 것은 무엇입니까?

- 총선 투표 의향 없는 응답자(n=49)의 투표 비의향 이유를 보면 '투표를 해도 바뀌는 게 없을 것 같아서' 45%, '마음에 드는 후보가 없어서' 28%, '정치와 선거에 관심이 없어서' 17%, '너무 바쁘고 여유가 없어서' 10% 등의 순으로 나타남.

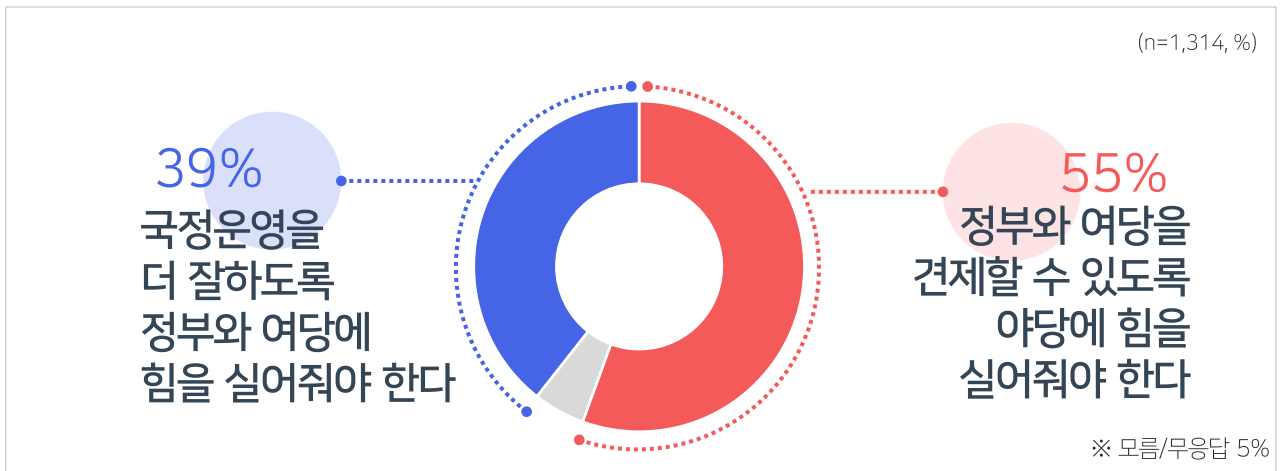


I. 대통령 국정운영 및 정당

4. 총선에 대한 인식

문4 올해 국회의원 선거에 대한 다음 두 가지 주장 중에 어느 주장에 조금이라도 더 공감이 가십니까?

- 총선에 대한 인식을 보면, '정부와 여당을 견제할 수 있도록 야당에 힘을 실어줘야 한다'는 응답이 55%로, '국정운영을 더 잘하도록 정부와 여당에 힘을 실어줘야 한다' 응답 39%보다 16%p. 높게 나타남.
 - 지역별로 보면, 대구/경북 및 부산/울산/경남을 제외한 전 지역에서 '정부 여당 견제론'이 우세함.
- ✓ '야당에 힘을 실어줘야 한다'는 40대(73%)와 50대(64%), 광주/전라(80%), 진보 성향층(84%)과 중도층(60%)에서 높음.
- ✓ '정부와 여당에 힘을 실어줘야 한다'는 60대 이상(60대 53%, 70세 이상 63%), 대구/경북(58%), 부산/울산/경남(47%), 보수 성향층(73%)에서 상대적으로 높음.



구분	사례수	국정 운영을 더 잘하도록 정부와 여당에 힘을 실어줘야 한다	정부와 여당을 견제할 수 있도록 야당에 힘을 실어줘야 한다	모름/ 무응답	
전체	(1,314)	39	55	5	
연령	18세-29세	(190)	34	55	11
	30대	(221)	32	56	12
	40대	(245)	24	73	3
	50대	(267)	33	64	2
	60대	(229)	53	45	2
	70세 이상	(162)	63	33	4
지역	서울	(266)	37	59	4
	인천/경기	(416)	37	58	5
	대전/충청(세종)	(135)	43	49	8
	광주/전라	(133)	13	80	6
	대구/경북	(124)	58	39	3
	부산/울산/경남	(185)	47	44	9
이념 성향	강원/제주	(55)	42	53	4
	보수	(396)	73	22	5
	중도	(456)	34	60	6
	진보	(404)	13	84	3
	모름/무응답	(58)	36	42	22

I. 대통령 국정운영 및 정당

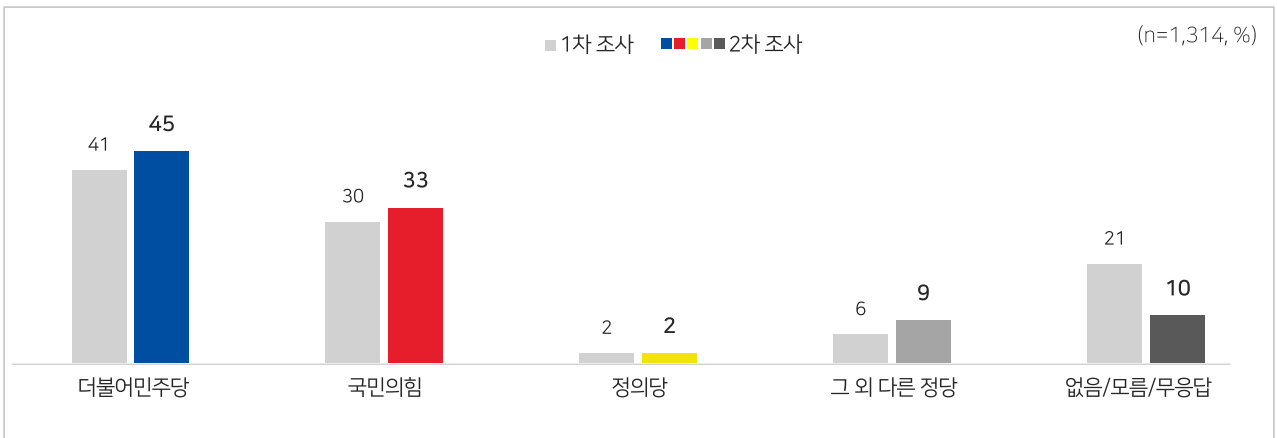
5-1. 지역구 국회의원 투표 정당(3당 구도)

문5

선생님께서서는 현재의 정당구도로 투표한다면, 4월 총선에서 지역구 국회의원 선거에서는 어느 정당의 후보에게 투표하시겠습니까?

- 3당 구도의 총선 지역구 정당 지지도를 보면, '더불어민주당' 45%, '국민의힘' 33%, '정의당' 2%임 ('태도유보(없다+모름/무응답)' 10%).
- 1차조사 대비, 더불어민주당은 4%p. 국민의힘은 3%p. 증가함(무당파층 11%p. 감소)
- 1차조사 무당파층(n=258)의 32%는 더불어민주당으로 22%는 국민의힘으로 이동함.

- ✓ '더불어민주당'은 40대(61%)와 50대(57%), 인천/경기(50%), 광주/전라(70%), 진보 성향층(75%)에서 높음.
- ✓ '국민의힘'은 60대 이상(60대 47%, 70세 이상 59%), 대구/경북(52%), 부산/울산/경남(41%), 보수 성향층(68%)에서 상대적으로 높음.



구분	사례수	더불어민주당	국민의힘	정의당	그 외 다른 정당	없음/모름/무응답
전체	(1,314)	45	33	2	9	10
연령	18세-29세 (190)	37	28	3	11	22
	30대 (221)	49	25	1	12	13
	40대 (245)	61	20	3	9	8
	50대 (267)	57	26	2	9	6
	60대 (229)	38	47	2	7	6
	70세 이상 (162)	26	59	3	4	9
지역	서울 (266)	43	30	3	12	12
	인천/경기 (416)	50	30	2	10	7
	대전/충청(세종) (135)	41	36	1	8	13
	광주/전라 (133)	70	10	6	6	8
	대구/경북 (124)	32	52	2	2	12
	부산/울산/경남 (185)	36	41	1	7	14
이념 성향	강원/제주 (55)	40	42	0	12	6
	보수 (396)	14	68	1	9	7
	중도 (456)	47	26	2	11	14
	진보 (404)	75	8	3	6	7
1차 조사 투표 정당	모름/무응답 (58)	38	31	2	5	24
	더불어민주당 (551)	88	3	1	4	5
	국민의힘 (394)	2	88	0	5	4
	정의당 (30)	32	6	43	16	4
	그 외 다른 정당 (81)	16	16	4	51	13
없음/모름/무응답 (258)	32	22	3	11	33	

I. 대통령 국정운영 및 정당

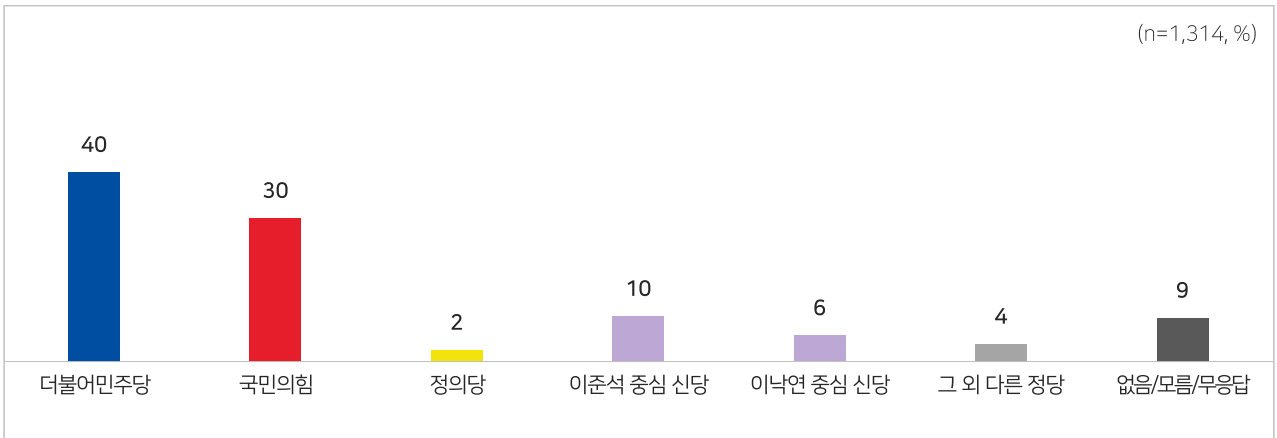
5-2. 지역구 국회의원 투표 정당(신당 포함, 5당 구도)

문6

그러면, 4월 총선에서 신당창당 등을 통해 다음과 같은 정당구도가 된다면, 지역구 국회의원 선거에서는 어느 정당의 후보에게 투표하시겠습니까?

- 신당 포함 5당 구도의 총선 지역구 정당 지지도를 보면, '더불어민주당' 40%, '국민의힘' 30%, '이준석 중심 신당' 10%, '이낙연 중심 신당' 6%, '정의당' 2%임('태도유보(없다+모름/무응답)' 9%).
- 3당구도에 비해 더불어민주당은 5%p. 감소, 국민의힘은 3%p. 감소하여 신당효과로 민주당의 이탈이 좀 더 큰 것으로 나타남.

- ✓ 3당구도 더불어민주당 지지층(n=606)에서 이준석신당과 이낙연신당으로 각각 4% 이탈함.
- ✓ 3당구도 국민의힘 지지층(n=429)에서 이준석신당으로 7%, 이낙연신당으로 2% 이탈함.
- ✓ 3당구도 무당파층(n=133)의 15%는 이준석신당으로, 6%는 이낙연신당으로 이동함.



구분	사례수	더불어민주당	국민의힘	정의당	이준석 중심 신당	이낙연 중심 신당	그 외 다른 정당	없음/모름/무응답
전체	(1,314)	40	30	2	10	6	4	9
연령	18세-29세 (190)	32	20	2	17	5	4	20
	30대 (221)	36	20	3	16	10	3	11
	40대 (245)	54	16	3	8	8	6	5
	50대 (267)	52	25	2	8	5	3	5
	60대 (229)	36	44	2	5	3	4	6
	70세 이상 (162)	25	56	1	4	3	2	9
지역	서울 (266)	40	27	4	12	4	3	10
	인천/경기 (416)	43	27	3	10	7	4	7
	대전/충청(세종) (135)	38	34	1	8	4	2	13
	광주/전라 (133)	70	9	2	5	5	3	6
	대구/경북 (124)	25	45	3	9	2	5	10
	부산/울산/경남 (185)	31	36	0	11	7	3	11
강원/제주 (55)	28	39	0	5	13	2	12	
지역구 투표 정당 (3당)	더불어민주당 (606)	86	0	1	4	4	2	3
	국민의힘 (429)	0	86	0	7	2	1	3
정당 (5당)	정의당 (30)	12	3	59	13	9	0	4
	그 외 다른 정당 (116)	1	2	0	46	22	23	6
	없음/모름/무응답 (133)	9	5	1	14	6	3	62
이념 성향	보수 (396)	14	61	1	9	3	5	6
	중도 (456)	39	22	2	14	7	4	11
	진보 (404)	69	7	3	6	5	2	7
	모름/무응답 (58)	33	32	0	3	5	1	26

I. 대통령 국정운영 및 정당

6. 비례대표 국회의원 투표 정당(신당 포함, 7당 구도)

문7

그러면, 신당창당 등을 통해 다음과 같은 정당구도로 치러진다면, 비례대표 국회의원을 뽑는 선거에서는 어느 정당에게 투표하시겠습니까?

- 신당 포함 7당 구도의 총선 비례대표 정당 지지도를 보면, '더불어민주당' 29%, '국민의힘' 26%, '이준석 중심 신당' 11%, '용혜인 중심의 개혁 연합 신당' 10%, '이낙연 중심 신당' 5%, '정의당' 3%, '금태섭·류호정 중심의 새로운 선택' 1%임('태도유보(없다+모름/무응답)' 11%).
- 지역구 투표와 달리 비례대표 투표에서는 거대양당의 지지율이 하락하는 반면, 이 중 상당수는 다양한 신당으로 이탈하는 것으로 나타남.

- ✓ '더불어민주당'은 40대(36%)와 50대(37%), 광주/전라(50%), 진보 성향층(51%)에서 높음.
- ✓ '국민의힘'은 60대 이상(60대 38%, 70세 이상 55%), 대구/경북(41%), 강원/제주(42%), 보수 성향층(54%)에서 상대적으로 높음.
- ✓ 신당 포함 지역구 투표에서 민주당과 국민의힘 지지율 차이가 10%p.인 반면, 비례대표에서는 3%p. 차이로 줄어듦.



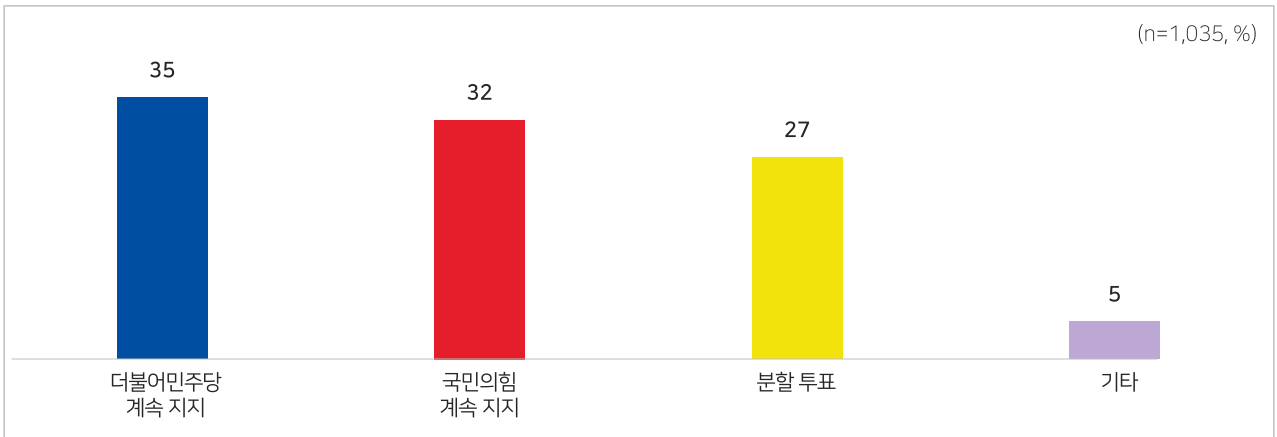
구분	사례수	더불어민주당	국민의힘	정의당	이준석 중심 신당	이낙연 중심 신당	용혜인 중심의 개혁 연합 신당	금태섭·류호정 중심의 새로운 선택	그 외 다른 정당	없음/모름/무응답
전체	(1,314)	29	26	3	11	5	10	1	3	11
연령	18세-29세 (190)	26	18	3	19	3	3	0	3	24
	30대 (221)	27	17	2	16	11	7	1	3	16
	40대 (245)	36	14	4	9	7	19	2	3	7
	50대 (267)	37	21	3	10	4	14	1	3	7
	60대 (229)	23	38	4	6	4	10	1	5	8
	70세 이상 (162)	21	55	2	4	2	3	2	4	7
지역	서울 (266)	26	25	4	11	5	11	2	4	11
	인천/경기 (416)	31	24	2	11	6	11	1	4	11
	대전/충청(세종) (135)	31	30	3	10	4	7	0	3	12
	광주/전라 (133)	50	7	6	6	7	11	2	1	11
	대구/경북 (124)	16	41	3	11	1	11	1	5	12
	부산/울산/경남 (185)	25	30	2	15	7	4	2	3	13
이념 성향	강원/제주 (55)	18	42	0	8	12	8	0	1	10
	보수 (396)	11	54	1	11	4	3	1	7	9
	중도 (456)	25	20	3	14	8	13	2	1	14
	진보 (404)	51	6	5	7	5	14	1	3	9
	모름/무응답 (58)	35	30	3	3	3	3	0	1	22

I. 대통령 국정운영 및 정당

7. 일치투표 vs 분할투표(지역구 더불어민주당+국민의힘 지지층)

- 문5** 선생님께서는 현재의 정당구도로 투표한다면, 4월 총선에서 지역구 국회의원 선거에서는 어느 정당의 후보에게 투표하시겠습니까?
- 문7** 그러면, 신당창당 등을 통해 다음과 같은 정당구도로 치러진다면, 비례대표 국회의원을 뽑는 선거에서는 어느 정당에게 투표하시겠습니까?

- 3당구도 총선 지역구 정당 투표와 비례대표 정당 투표가 일치하는 응답자를 보면, 더불어민주당 계속 지지층은 35%, 국민의힘 계속 지지층은 32%이며, 양 정당에서 비례대표 투표에서는 타 정당으로 이탈한 분할투표 계층은 27%로 분석됨.
 - 신당 포함 총선 지역구 정당 투표와 비례대표 정당 투표가 다른 분할투표층은 29%임.
- ✓ '더불어민주당 계속 지지층'은 40대(42%)와 50대(45%), 광주/전라(58%), 진보 성향층(60%)에서 높음.
 - ✓ '국민의힘 계속 지지층'은 60대 이상(60대 44%, 70세 이상 61%), 대구/경북(48%), 강원/제주(46%), 보수 성향층(64%)에서 상대적으로 높음.
 - ✓ '분할투표층'은 30대와 40대(각 35%), 40대(40%), 중도층(34%)에서 비교적 높음.



구분	사례수	더불어민주당 계속 지지	국민의힘 계속 지지	분할투표	기타	
전체(민주당+국민의힘)	(1,035)	35	32	27	5	
연령	18세-29세	(122)	38	29	27	7
	30대	(163)	35	20	35	10
	40대	(198)	42	17	35	6
	50대	(222)	45	25	28	3
	60대	(195)	26	44	25	5
	70세 이상	(135)	23	61	13	4
지역	서울	(195)	35	34	28	3
	인천/경기	(335)	37	28	27	7
	대전/충청(세종)	(107)	36	38	22	4
	광주/전라	(108)	58	8	30	4
	대구/경북	(103)	16	48	29	7
	부산/울산/경남	(143)	31	36	26	7
강원/제주	(44)	22	46	28	3	
이념 성향	보수	(327)	11	64	20	5
	중도	(332)	33	25	34	8
	진보	(337)	60	7	29	4
	모름/무응답	(39)	45	40	12	4

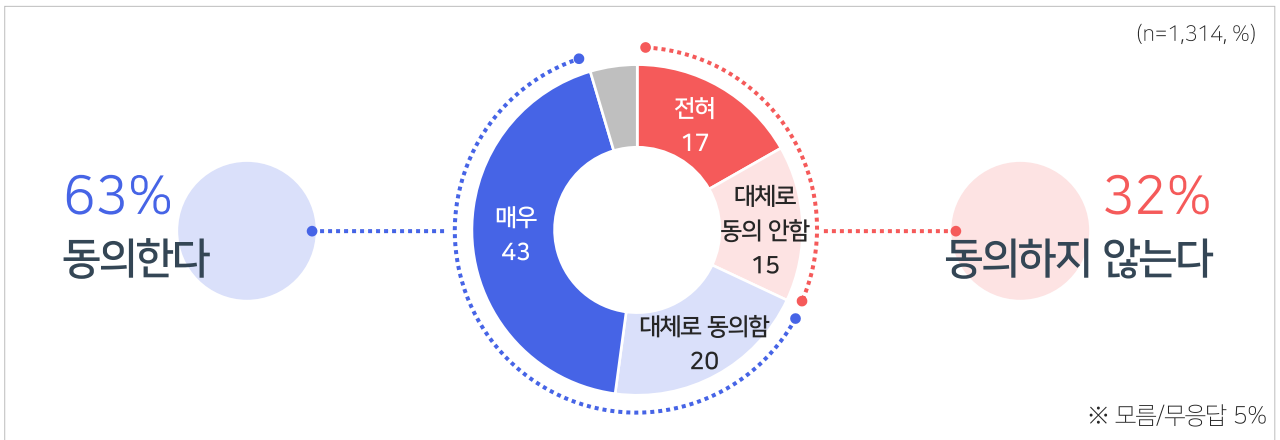
I. 대통령 국정운영 및 정당

8-1. 정부 여당 심판론

문8 선생님께서는 '올해 4월 총선을 통해 정부 여당을 심판해야 한다'는 말에 얼마나 동의하십니까?

- '총선을 통해 정부 여당을 심판해야 한다'는 말에 '동의한다'(매우+대체로 동의)는 응답은 63%, '동의하지 않는다'(전혀+대체로)는 32%임(모름/무응답 5%).

- ✓ '동의한다'는 30대(69%)와 40대(78%), 50대(72%), 광주/전라(79%), 진보 성향층(89%)에서 높음.
- ✓ '동의하지 않는다'는 60대 이상(60대 47%, 70세 이상 48%), 대구/경북(49%), 보수 성향층(60%)에서 상대적으로 높음.
- ✓ 중도성향의 응답자(n=456)에서는 '동의한다'가 66%로 '동의하지 않는다' 29%보다 두배 이상 높음.



구분	사례수	매우 동의한다	대체로 동의한다	대체로 동의하지 않는다	전혀 동의하지 않는다	종합평가		
						동의한다	동의하지 않는다	모름/무응답
전체	(1,314)	43	20	15	17	63	32	5
연령	18세-29세 (190)	25	34	15	13	59	28	13
	30대 (221)	42	27	15	12	69	27	4
	40대 (245)	62	16	10	10	78	20	2
	50대 (267)	55	17	10	15	72	25	2
	60대 (229)	38	14	19	28	52	47	1
	70세 이상 (162)	32	14	24	24	47	48	5
지역	서울 (266)	44	22	14	15	67	30	4
	인천/경기 (416)	46	19	16	15	65	31	4
	대전/충청(세종) (135)	37	19	10	25	56	35	10
	광주/전라 (133)	61	18	9	7	79	16	5
	대구/경북 (124)	34	14	23	26	48	49	3
	부산/울산/경남 (185)	36	26	16	18	62	34	5
이념 성향	강원/제주 (55)	43	20	23	12	63	35	1
	보수 (396)	20	18	23	36	38	60	2
	중도 (456)	42	24	18	11	66	29	6
	진보 (404)	71	18	5	4	89	9	2
	모름/무응답 (58)	26	18	14	17	44	31	25

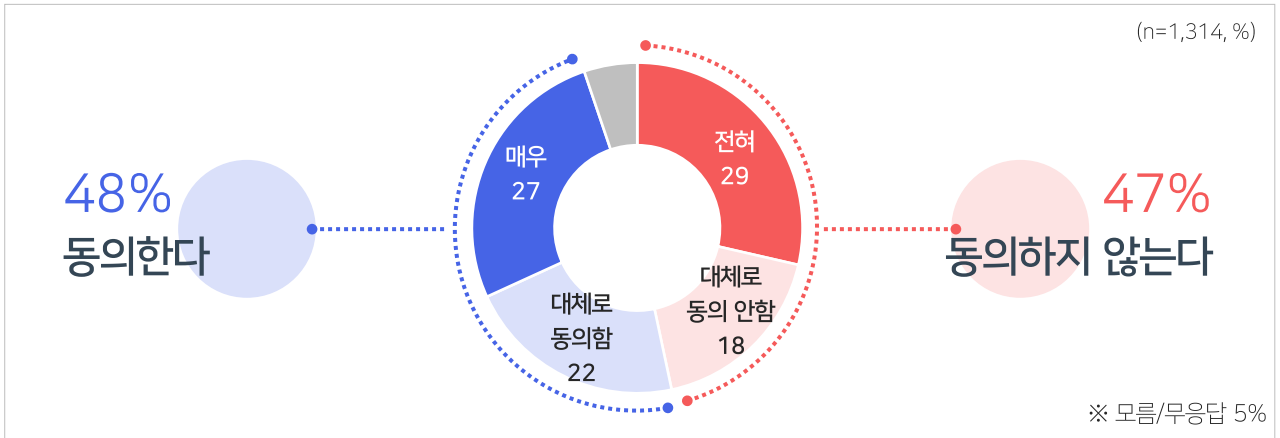
I . 대통령 국정운영 및 정당

8-2. 야당 심판론

문9 선생님께서는 '올해 4월 총선을 통해 야당을 심판해야 한다'는 말에 얼마나 동의하십니까?

- '총선을 통해 야당을 심판해야 한다'는 말에 '동의한다'(매우+대체로 동의)는 응답은 48%, '동의하지 않는다'(전혀+대체로)는 47%로 비슷한 수준임(모름/무응답 5%).

- ✓ '동의한다'는 60대 이상(60대 59%, 70세 이상 63%), 대구/경북(59%), 부산/울산/경남(56%), 보수 성향층(73%)에서 높음.
- ✓ '동의하지 않는다'는 40대와 50대(각각 56%), 인천/경기(51%), 광주/전라(58%), 진보 성향층(71%)에서 높음.
- ✓ 중도성향 응답자(n=456)에서는 동의 47%, 비동의 46%로 전체 응답자 결과와 비슷함.



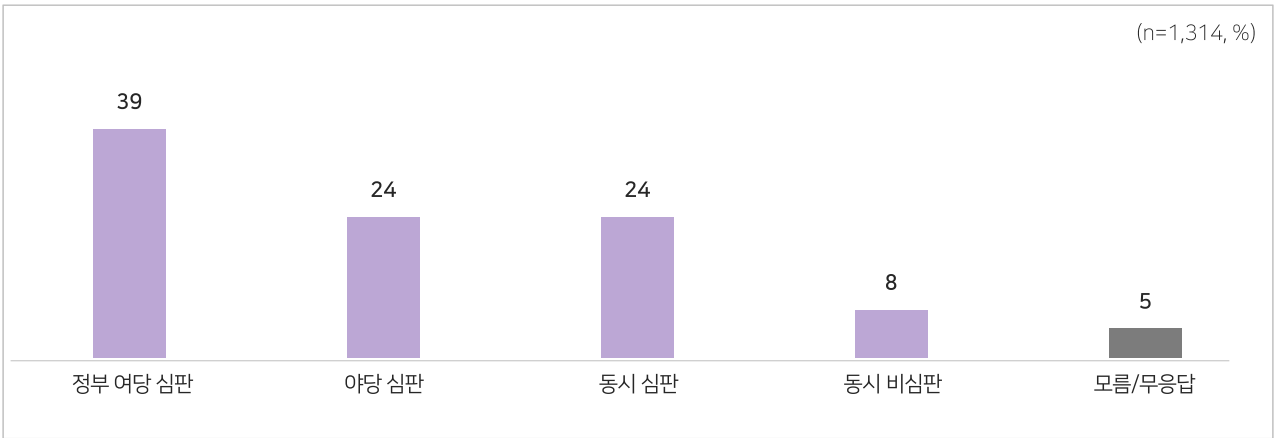
구분	사례수	매우 동의한다	대체로 동의한다	대체로 동의하지 않는다	전혀 동의하지 않는다	종합평가		
						동의한다	동의하지 않는다	모름/무응답
전체	(1,314)	27	22	18	29	48	47	5
연령	18세-29세 (190)	14	25	28	15	39	44	18
	30대 (221)	18	30	21	26	49	47	4
	40대 (245)	23	18	19	37	41	56	3
	50대 (267)	25	17	16	40	42	56	2
	60대 (229)	41	18	13	28	59	41	1
	70세 이상 (162)	40	23	11	22	63	33	4
지역	서울 (266)	25	22	20	28	47	48	5
	인천/경기 (416)	24	21	21	30	45	51	4
	대전/충청(세종) (135)	28	18	14	29	47	42	11
	광주/전라 (133)	20	18	22	36	38	58	4
	대구/경북 (124)	38	21	11	25	59	36	5
	부산/울산/경남 (185)	32	24	17	23	56	41	4
이념 성향	강원/제주 (55)	23	30	9	28	53	37	10
	보수 (396)	49	23	11	14	73	24	3
	중도 (456)	20	27	20	26	47	46	7
	진보 (404)	12	14	24	47	26	71	3
	모름/무응답 (58)	24	19	12	24	43	36	21

I. 대통령 국정운영 및 정당

9. 여야 심판론 비교

- 문8 선생님께서는 '올해 4월 총선을 통해 정부 여당을 심판해야한다'는 말에 얼마나 동의하십니까?
 문9 선생님께서는 '올해 4월 총선을 통해 야당을 심판해야 한다'는 말에 얼마나 동의하십니까?

- 정부 여당 및 야당 심판론을 비교한 결과, 정부 여당 심판론만 동의하는 응답자는 39%, 야당 심판론만 동의의 24%, 정부 여당 및 야당 심판론 모두 동의 24%, 정부 여당 및 야당 심판론 모두 동의하지 않는 응답자 8%임(모름/무응답 5%).
- ✓ '정부 여당 심판'은 40대(51%), 50대(50%), 인천/경기(43%), 광주/전라(50%), 진보 성향층(66%)에서 상대적으로 높음.
- ✓ '야당 심판'은 60대 이상(60대 40%, 70세 이상 39%), 대구/경북(36%), 보수 성향층(51%)에서 높음.
- ✓ '동시 심판'은 30대(30%), 부산/울산/경남(30%), 중도 성향층(28%)에서 상대적으로 높게 나타나, 향후 이들 계층의 움직임이 선거 판세에 영향을 미칠 것으로 보임.



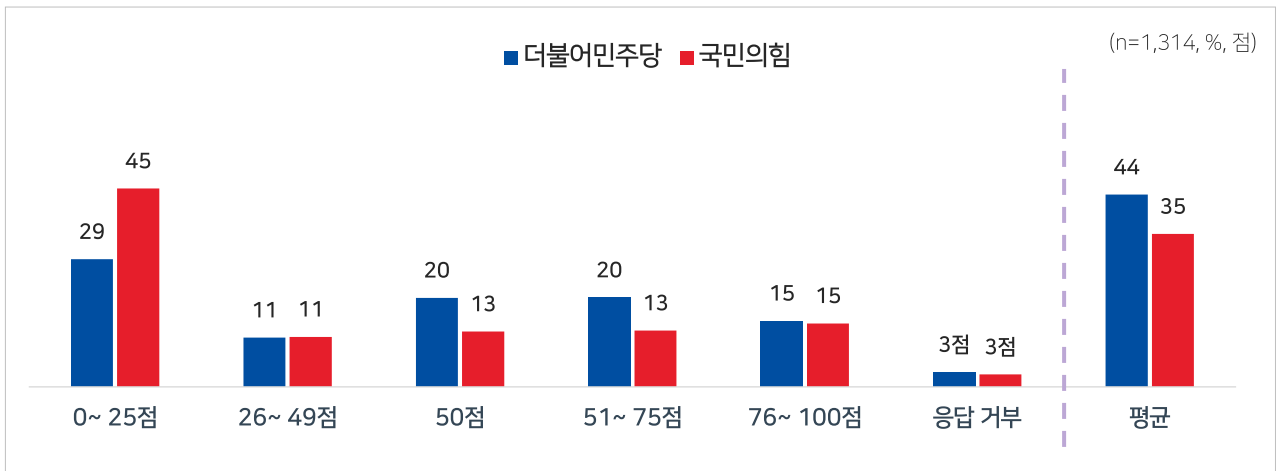
구분	사례수	정부 여당 심판	야당 심판	동시 심판	동시 비심판	모름/무응답
전체	(1,314)	39	24	24	8	5
연령	18세-29세	(190) 34	14	25	14	14
	30대	(221) 39	19	30	8	4
	40대	(245) 51	14	27	5	3
	50대	(267) 50	20	22	6	2
	60대	(229) 33	40	18	8	1
	70세 이상	(162) 22	39	24	9	5
지역	서울	(266) 41	22	26	8	4
	인천/경기	(416) 43	23	22	8	4
	대전/충청(세종)	(135) 37	28	19	7	10
	광주/전라	(133) 50	9	29	7	5
	대구/경북	(124) 25	36	23	12	4
	부산/울산/경남	(185) 32	26	30	9	4
강원/제주	(55) 37	27	26	3	7	
이념 성향	보수	(396) 16	51	22	9	2
	중도	(456) 38	20	28	9	6
	진보	(404) 66	3	23	5	3
	모름/무응답	(58) 19	18	25	14	24

I. 대통령 국정운영 및 정당

10. 주요 정당 호감도(100점 기준)

- 문10** 더불어민주당에 대한 평소 감정을 0점에서 100점 사이에서 평가해 주십시오. 매우 호감이 간다면 100점, 호감이 가지도 부정적이지도 않다면 50점, 매우 부정적이라면 0점을 기준으로 평가해 주십시오.
- 문11** 국민의힘에 대한 평소 감정을 0점에서 100점 사이에서 평가해 주십시오. 매우 호감이 간다면 100점, 호감이 가지도 부정적이지도 않다면 50점, 매우 부정적이라면 0점을 기준으로 평가해 주십시오.

- 더불어민주당과 국민의힘에 대한 평소 호감도를 100점 만점으로 평가한 결과 '더불어민주당'은 평균 44점, '국민의힘'은 평균 35점임.
- ✓ '더불어민주당'의 평균은 40대와 50대(각각 51점), 광주/전라(59점), 유튜브 선호층(55점)에서 높음.
- ✓ '국민의힘'의 평균은 60대 이상(60대 43점, 70세 이상 57점), 대전/충청(세종)(41점), 대구/경북(49점), 신문(41%)과 TV 선호층(45점)에서 상대적으로 높음.
- ✓ '더불어민주당' 지지층(n=562)의 민주당 호감도 점수는 68점 국민의힘 14점, '국민의힘' 지지층(n=387)의 국민의힘 호감도 점수는 71점, 더불어민주당 21점으로, 지지정당별로 양극화가 극심한 것으로 분석됨.



구분	사례수	더불어민주당							국민의힘						
		0~ 25점	26~ 49점	50점	51~ 75점	76~ 100점	응답 거부	평균 (점)	0~ 25점	26~ 49점	50점	51~ 75점	76~ 100점	응답 거부	평균 (점)
전체	(1,314)	29	11	20	20	15	3	44	45	11	13	13	15	3	35
연령	18세-29세 (190)	28	14	21	18	8	11	41	44	13	15	12	7	10	32
	30대 (221)	28	17	18	19	13	5	42	54	11	10	14	6	4	27
	40대 (245)	20	7	23	30	17	3	51	62	11	10	9	6	2	24
	50대 (267)	23	12	19	22	23	1	51	53	12	10	11	12	1	30
	60대 (229)	41	10	19	16	13	0	37	35	14	15	13	23	0	43
	70세 이상 (162)	38	8	22	16	14	1	39	20	8	17	19	35	1	57
지역	서울 (266)	32	11	21	22	12	3	42	48	12	11	15	11	2	33
	인천/경기 (416)	28	10	21	19	19	3	46	50	11	14	13	10	3	31
	대전/충청(세종) (135)	33	7	21	17	16	6	42	42	11	7	10	26	5	41
	광주/전라 (133)	10	12	25	26	27	1	59	58	17	10	7	6	2	24
	대구/경북 (124)	37	7	19	19	13	5	39	28	9	17	17	26	3	49
	부산/울산/경남 (185)	32	17	18	23	6	4	38	40	12	16	10	18	4	39
지지 정당	강원/제주 (55)	32	25	13	20	10	1	41	44	6	13	19	16	1	40
	더불어민주당 (562)	2	5	19	38	33	2	68	75	11	7	3	2	2	14
	국민의힘 (387)	61	14	17	4	2	2	21	3	4	17	32	43	1	71
	정의당 (31)	15	14	36	23	3	8	45	46	36	10	0	5	3	26
선호 매체	없다/모름/무응답 (89)	25	20	28	7	1	19	35	42	21	15	4	2	16	27
	신문 (79)	37	19	24	8	10	3	36	34	14	16	16	19	1	41
	TV (534)	34	14	23	17	10	3	39	32	13	15	15	23	2	45
	라디오 (45)	22	13	27	30	8	0	45	67	13	6	4	10	0	23
	유튜브 (324)	23	5	14	24	31	3	55	66	6	9	9	8	3	22
	인터넷 포털 사이트 (316)	27	12	21	25	11	3	44	48	14	13	15	7	3	31
모름/무응답 (16)	17	0	24	21	0	37	44	33	0	20	5	5	37	32	

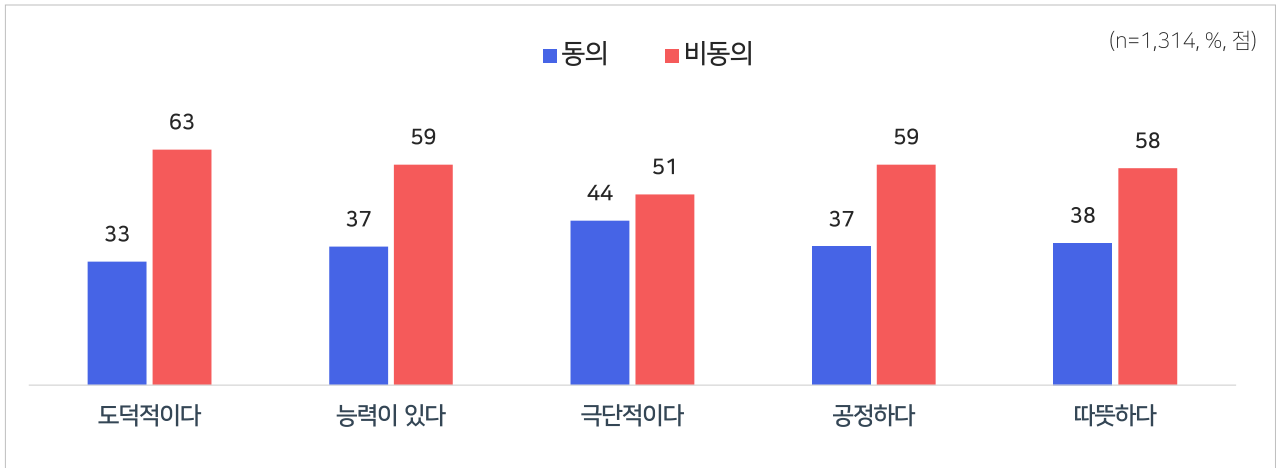
I. 대통령 국정운영 및 정당

11-1. 더불어민주당 이미지 평가

- 문12-1-1 '더불어민주당은 도덕적이다'는 말에 얼마나 동의하십니까?
- 문12-2-1 '더불어민주당은 능력이 있다'는 말에 얼마나 동의하십니까?
- 문12-3-1 '더불어민주당은 극단적이다'는 말에 얼마나 동의하십니까?
- 문12-4-1 '더불어민주당은 공정하다'는 말에 얼마나 동의하십니까?
- 문12-5-1 '더불어민주당은 따뜻하다'는 말에 얼마나 동의하십니까?

• 더불어민주당의 각 이미지에 대한 동의 여부를 질문한 결과 '극단적이다'에 '동의한다'(매우+대체로)는 44%, '따뜻하다' 38%, '능력이 있다'와 '공정하다' 각각 37%, '도덕적이다' 33% 등으로 나타남.

- ✓ '극단적이다'는 60대(55%), 대구/경북(57%), 더불어민주당 비호감층(69%), 국민의힘 호감층(72%)과 중간층(54%)에서 높음.
- ✓ '따뜻하다'는 40대와 50대(각각 51%), 광주/전라(62%), 더불어민주당 호감층(76%), 국민의힘 비호감층(57%)에서 상대적으로 높음.



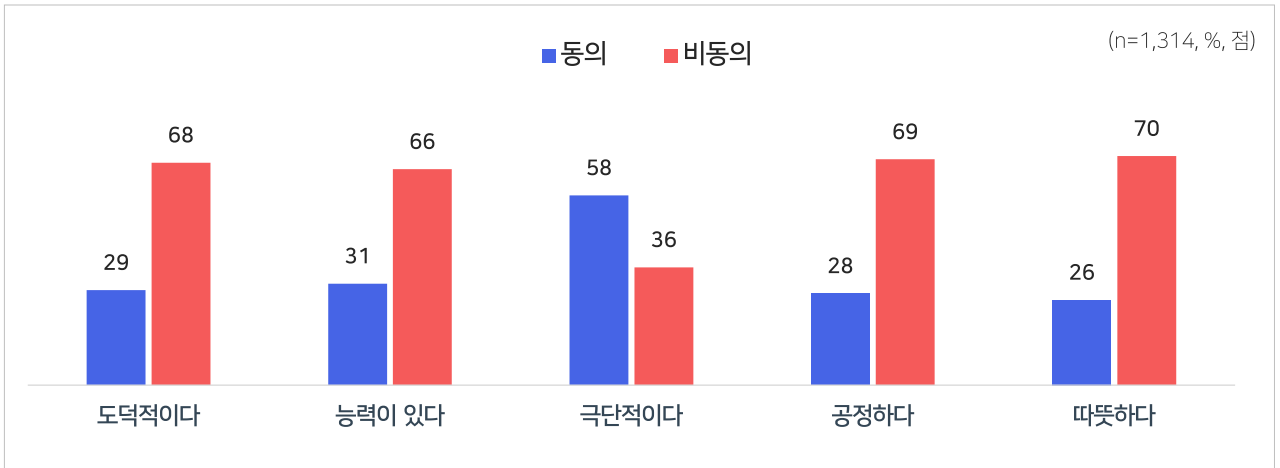
구분	사례수	도덕적이다		능력이 있다		극단적이다		공정하다		따뜻하다	
		동의	비동의	동의	비동의	동의	비동의	동의	비동의	동의	비동의
전체	(1,314)	33	63	37	59	44	51	37	59	38	58
연령	18세-29세 (190)	22	64	30	59	43	42	22	63	23	64
	30대 (221)	24	73	27	70	44	53	27	70	34	62
	40대 (245)	42	56	41	57	35	63	45	53	51	46
	50대 (267)	47	53	49	50	40	59	52	47	51	46
	60대 (229)	36	64	36	64	55	43	37	61	35	63
	70세 이상 (162)	25	71	35	60	48	46	32	62	29	67
지역	서울 (266)	26	71	32	65	46	49	31	65	35	60
	인천/경기 (416)	37	60	40	57	43	53	39	56	39	56
	대전/충청(세종) (135)	36	60	36	59	44	49	36	57	37	59
	광주/전라 (133)	55	43	56	41	30	65	57	39	62	35
	대구/경북 (124)	23	74	29	69	57	41	26	70	28	69
	부산/울산/경남 (185)	27	68	31	64	47	46	33	62	34	62
민주당 호감도	강원/제주 (55)	36	59	35	62	33	64	37	60	32	64
	호감 (473)	66	31	71	26	22	75	73	25	76	22
	중간 (267)	32	64	35	61	35	59	32	63	35	60
국민의힘 호감도	비호감 (533)	7	91	10	89	69	29	10	87	9	88
	호감 (352)	12	86	16	82	72	26	13	84	11	86
	중간 (162)	17	78	23	73	54	37	19	73	21	71
비호감 (765)	49	49	52	46	29	68	54	44	57	41	

I. 대통령 국정운영 및 정당

11-2. 국민의힘 이미지 평가

- 문12-1-2 '국민의힘은 도덕적이다'는 말에 얼마나 동의하십니까?
- 문12-2-2 '국민의힘은 능력이 있다'는 말에 얼마나 동의하십니까?
- 문12-3-2 '국민의힘은 극단적이다'는 말에 얼마나 동의하십니까?
- 문12-4-2 '국민의힘은 공정하다'는 말에 얼마나 동의하십니까?
- 문12-5-2 '국민의힘은 따뜻하다'는 말에 얼마나 동의하십니까?

- 국민의힘의 각 이미지에 대한 동의 여부를 질문한 결과 '극단적이다'에 동의한다(매우+대체로)는 58%, '능력이 있다' 31%, '도덕적이다' 29%, '공정하다' 28%, '따뜻하다' 26% 등으로 나타남.
- ✓ '극단적이다'는 40대(75%)와 50대(65%), 더불어민주당 호감층(79%)과 중간층(65%), 국민의힘 비호감층(76%)에서 높음.
- ✓ '능력이 있다'는 60대 이상(60대 43%, 70세 이상 59%), 대구/경북(43%), 부산/울산/경남(41%), 더불어민주당 비호감층(53%), 국민의힘 호감층(83%)에서 상대적으로 높음.



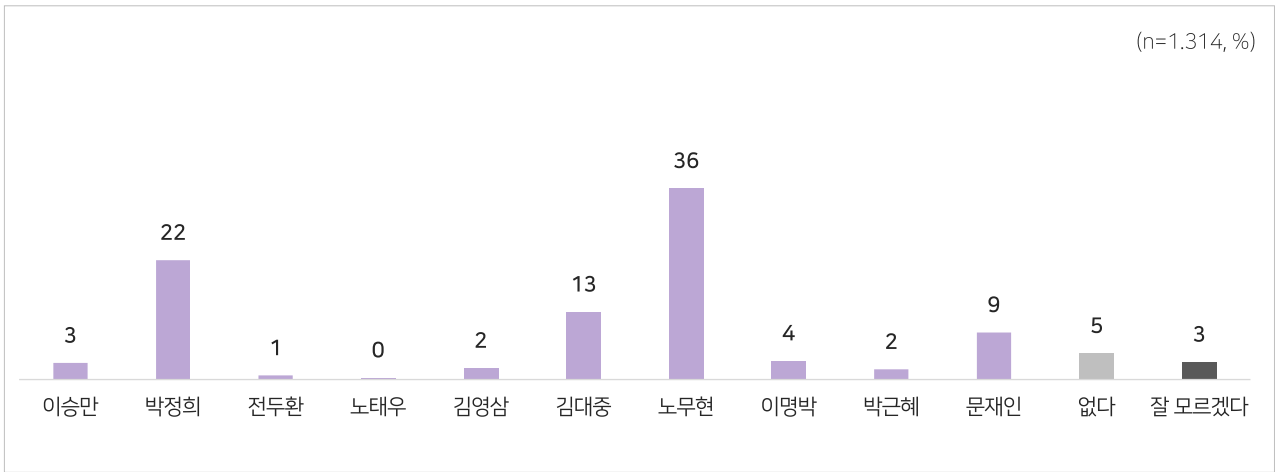
구분	사례수	도덕적이다		능력이 있다		극단적이다		공정하다		따뜻하다	
		동의	비동의	동의	비동의	동의	비동의	동의	비동의	동의	비동의
전체	(1,314)	29	68	31	66	58	36	28	69	26	70
연령	18세-29세 (190)	17	73	25	66	56	30	19	69	14	75
	30대 (221)	13	85	20	78	59	37	15	82	10	87
	40대 (245)	13	85	18	80	75	23	13	85	13	85
	50대 (267)	25	74	27	72	65	32	23	75	24	74
	60대 (229)	46	53	43	57	43	54	42	57	40	59
	70세 이상 (162)	60	36	59	38	49	44	58	40	58	40
지역	서울 (266)	24	73	27	70	61	34	23	74	21	74
	인천/경기 (416)	26	71	29	69	59	36	27	69	22	74
	대전/충청(세종) (135)	36	62	36	60	58	35	32	63	33	63
	광주/전라 (133)	13	84	15	82	65	31	12	86	11	88
	대구/경북 (124)	42	54	43	55	50	48	40	57	41	57
	부산/울산/경남 (185)	35	60	41	55	55	40	34	63	36	61
민주당 호감도	강원/제주 (55)	27	70	34	66	65	32	30	70	23	73
	호감 (473)	8	90	12	88	79	17	7	93	7	91
	중간 (267)	23	74	27	70	65	30	22	73	20	76
국민의힘 호감도	비호감 (533)	51	48	53	45	40	57	51	47	46	52
	호감 (352)	79	19	83	16	35	63	78	20	73	26
	중간 (162)	30	64	36	58	39	52	34	58	27	65
비호감 (765)	5	94	6	92	76	21	3	96	3	95	

I . 대통령 국정운영 및 정당

12. 역대 대통령 선호도

문13 선생님은 다음 역대 대통령 중 누구를 가장 좋아하십니까?

- 가장 좋아하는 역대 대통령에 대해 질문한 결과, '노무현' 36%, '박정희' 22%, '김대중' 13%, '문재인' 9%, '이명박' 4%, '이승만' 3%, '김영삼', '박근혜(각각 2%), '전두환' 1% 등의 순으로 나타남.
- 보수 성향층(n=396)은 '박정희'(48%)가 가장 높은 반면, '진보 성향층'(n=404)과 '중도 성향층'(n=456)은 '노무현'(진보 성향층 52%, 중도 성향층 41%)이 가장 높음.



구분	사례수	이승만	박정희	전두환	노태우	김영삼	김대중	노무현	이명박	박근혜	문재인	없다	잘 모르겠다	
전체	(1,314)	3	22	1	0	2	13	36	4	2	9	5	3	
연령	18세-29세	(190)	1	8	0	0	1	6	28	14	0	16	13	12
	30대	(221)	2	8	0	0	4	10	41	7	0	14	10	3
	40대	(245)	2	12	0	0	0	12	55	0	0	13	3	1
	50대	(267)	3	20	1	1	1	13	48	0	4	6	2	0
	60대	(229)	5	38	2	0	3	19	26	1	2	3	0	1
	70세 이상	(162)	4	50	1	0	3	16	12	0	5	2	3	3
지역	서울	(266)	4	21	0	0	2	12	33	5	1	11	7	3
	인천/경기	(416)	3	20	0	0	2	15	39	4	1	8	4	4
	대전/충청(세종)	(135)	3	22	1	0	3	9	38	5	2	7	5	4
	광주/전라	(133)	2	5	1	1	0	32	38	2	2	13	3	1
	대구/경북	(124)	4	40	2	0	1	4	29	2	4	5	5	3
	부산/울산/경남	(185)	2	30	2	1	5	4	35	1	3	9	2	4
이념 성향	강원/제주	(55)	1	19	0	1	2	11	34	6	0	11	11	3
	보수	(396)	7	48	1	0	2	5	16	6	3	5	3	2
	중도	(456)	1	15	1	0	3	11	41	5	1	8	8	5
	진보	(404)	1	6	0	1	1	20	52	0	1	14	2	2
	모름/무응답	(58)	6	20	1	0	0	22	23	0	6	5	9	9

2024년 총선거획 조사(2차 패널조사)

연구기관 (주)코리아리서치인터내셔널

발행명 MBC 2024년 총선거획 조사(2차 패널조사)

발행일 2024년 01월 15일

발행처 코리아리서치
서울시 서초구 사임당로 18, 석오빌딩
TEL : 02-3415-5100

<비매품>