



MG-X PRO

ERGONOMIC • WIRELESS • UNIVERSAL

Thank you for purchasing this NACON® product.

This product has been designed to enhance your gaming experience. Please keep this user manual in a safe place for future reference.

I **Warranty**

To access the declaration of conformity, please go to:
<https://my.nacongaming.com/my-nacon/support/>

I **Product features**

Nacon MG-X PRO controller for Android phones
Asymmetrical joysticks
Built-in battery, rechargeable via USB-C
20 hours of battery life
Compatible with Android 6.0 and later
Bluetooth connection to your smartphone (Bluetooth 4.2+BLE)
Universal compatibility up to 6.7"
Maximum opening size 163 mm

I **Package contents**

Nacon MG-X PRO controller for Android phones
80 cm USB-C cable
Quick IB
Quick start Guide
Warranty insert
Precautions for use
Regulatory compliance information

I Control elements



I Turning the controller on/off

To turn on the controller, simply press the Nexus button, and the controller will connect to the last phone it was synced with.

To turn off the controller, simply hold down the Home button for 6 seconds.

Please note: the controller turns off after 15 minutes of inactivity to save battery power.

I Syncing your Android phone with the Nacon MG-X PRO controller

Go to the Bluetooth menu on your phone and start a Bluetooth device search.

Press the Nexus button on your controller, and the player indication LED should start flashing steadily.

Press and hold the Bluetooth button on the lower right-hand side for 3 seconds to initiate pairing. The player indicator LED should start flashing rapidly.

On your phone, you should see the controller appear under the name 'Nacon MG-X PRO', select it and wait until the controller is in the list of paired devices.

I Low battery indicator

When the battery is low, the battery LED flashes red slowly.

When the battery is very low, the battery LED flashes red quickly.

I Recharging the controller

The controller is equipped with an internal battery. To charge this battery, take the USB-C cable that comes with the controller and plug it into the charging socket/port (located below the D-pad). Then plug the other end into one of the free USB ports on your PC. The Red LED will stop flashing. Once recharged, the LED will turn green and turn off when the cable is unplugged.

I Compatibility

The Nacon MG-X PRO controller allows you to play on Microsoft's cloud gaming service. An Xbox Game Pass subscription is required to access the gaming service.

The Nacon MG-X PRO controller is compatible with Android games that support controllers.

Warning: This controller is not compatible with Apple products.

I Positioning your phone

When using your phone with the NACON Nacon MG-X PRO controller, please place your phone in the dedicated slot to secure your device.

Please note: If your phone has a case, it may keep your phone from correctly fitting into the dedicated slot. In this case, to avoid dropping your phone, it is best that you remove your phone case.

Warning: Please be careful not to catch your fingers in the sliding system when removing your phone from the MG-X PRO.

Recycling



Do not dispose of this product with the household waste. Dispose of your old electrical appliance at a suitable collection centre. Recycling is important and helps protect the environment by reducing waste. EU and Turkey only.



Your product contains batteries covered by the European Directive 2006/66/EC, which cannot be disposed with normal household waste. Please inform yourself about the local rules on separate collection of batteries because correct disposal helps to prevent negative consequences for the environment and human health.

I Important precautions

1/ This product is designed for indoor use only. Do not expose it to direct sunlight or bad weather.

2/ Do not expose the product to splashes, rain, drips or moisture. Do not immerse it in a liquid.

3/ Do not expose to dust, high levels of humidity, extreme temperatures or mechanical shocks.

4/ Do not use and do not open if the equipment is damaged. Do not attempt to repair it.

5/ When cleaning the outside, only use a soft, clean and damp cloth. Detergents can damage the finish and get inside the product.

6/ Do not carry the product while holding it by the cable.

7/ This product is not designed for people (including children) suffering from a physical, sensory or mental impairment, or for users without the necessary and relevant experience or knowledge (unless they have been given advice and instructions on how to use the device from a person responsible for the user).

Do not leave the product unattended, do not leave this product within the reach of children. Not suitable for children under 7 (the cable can get wrapped around the neck).

8/ The maximum operating temperature must not exceed 35°C

I Precautions for use regarding the battery

WARNING

- If your product has a built-in, non-replaceable battery, do not attempt to open the product or remove the battery, as you may damage the product and/or injure yourself.
- If your product has a built-in replaceable battery, only use the type of battery supplied by Nacon/RIG. Used batteries should be removed promptly and taken to appropriate collection centres.

***RECYCLING:** The product battery should be recycled or disposed of in the proper manner. Contact your local recycling centre for instructions on battery removal and disposal.*

- The battery has a limited lifespan. Battery charge duration gradually increases with repeated usage and age. Battery life also varies depending on the storage method, usage state, environment and other factors.
- Charging may not be as effective when performed in other environments.
- Battery duration may vary depending on the usage condition and environmental factors.

When not in use : When the controller is not used for an extended period of time, it is recommended that you fully charge it at least once a year in order to maintain its functionality.

WARNING: Risk of fire, explosion and burns.

- Do not leave your charged battery for an extended period without the product being used
- Prevent metal objects such as keys or coins from coming into contact with a battery or its holder.
- Do not attempt to open or damage the battery. It may contain corrosive products which are dangerous if they come into contact with eyes or skin and are toxic if ingested.
- Never put a battery in your mouth. If ingested, contact a doctor or poison control centre.
- If the product contained in the battery comes into contact with your clothes, skin or eyes, please wash thoroughly with clear water and contact your doctor immediately.
- Always keep batteries out of the reach of children.
- Never throw a battery into a fire or oven; crushing or cutting a battery may cause an explosion;
- A battery should not be subjected to extremely high or low temperature, low air pressure at high altitude during use, storage or transportation, as this may cause an explosion or leakage of flammable liquid or gas

I Ergonomics

Keeping your hand in the same position for a prolonged period of time can result in pain. If this happens repeatedly, please consult your doctor.

As a precaution, take a 15-minute break every hour.

I Technical specifications

- Dimensions: 236 x 105 x 49 mm
- Cable length: 80 cm
- Consumption: 5V $\overline{\text{---}}$ 500mA
- $\overline{\text{---}}$: DC power supply
- Battery life: 20 hours
- Charging time: >2 hours
- Battery capacity 600mA
- The maximum operating temperature of the controller is 35°C
- Information on the emission power of the product:
 - Frequency band: (2.402 ~ 2.480) GHz
 - Maximum radio frequency transmission power: 1.70dBm lever

I Technical support

Email: support@nacongaming.com

Website: www.nacongaming.com

I Legal Notices

Windows™ 10 is registered trademark of Microsoft Corporation.



WWW.NACONGAMING.COM

 @NaconGaming  Nacongaming  Nacon International



MG-X PRO

ERGONOMIC • WIRELESS • UNIVERSAL

Merci d'avoir acheté ce produit NACON®.

Ce produit a été conçu pour améliorer votre expérience de jeu. Veuillez conserver ce manuel d'utilisation en lieu sûr afin de pouvoir vous y reporter en cas de besoin.

I Garantie

Pour accéder à la déclaration de conformité, veuillez-vous rendre sur :
<https://my.nacongaming.com/fr/my-nacon/support/>

I Caractéristiques du produit

Manette MG-X Pro pour téléphone Android
Joysticks asymétriques
Batterie intégrée, rechargeable via USB-C
20H d'autonomie
Compatible avec Android 6.0 et plus
Connexion Bluetooth à votre smartphone (Bluetooth 4.2+BLE)
Compatibilité universelle jusqu'à 6.7pouces
Taille maximale de l'ouverture 163 mm

I Contenu de l'emballage

Manette MG-X Pro pour téléphone Android
Câble USB-C 80cm
Quick IB
Guide de démarrage rapide
Garantie
Précaution d'utilisation
Information de conformité

I Éléments de contrôle



I Allumer/éteindre la manette

Pour Allumer la manette, il suffit d'appuyer sur le bouton Nexus, la manette se connectera au dernier téléphone avec lequel elle a été synchronisée.

Pour éteindre la manette, il suffit de maintenir le bouton Home appuyé 6 secondes.

À noter : la manette s'éteint au bout de 15 minutes en cas d'inactivité pour économiser sa batterie.

I Synchroniser son téléphone Android avec la manette MG-X Pro

Aller dans le menu Bluetooth de votre téléphone et lancer une recherche de périphérique Bluetooth.

Appuyer sur le bouton Nexus de votre manette, la diode d'indication de joueur doit se mettre à clignoter de manière régulière.

Appuyer sur le bouton Bluetooth sur la tranche inférieure droit, pendant 3 secondes, pour lancer l'appairage. La diode d'indication de joueur doit se mettre à clignoter de manière rapide.

Sur votre téléphone, vous devriez voir apparaître la manette sous le nom « Nacon MG-X PRO », sélectionnez là et attendez que la manette soit dans la liste des appareils associés.

I Indication batterie faible

Quand la batterie est faible, la LED de batterie clignote lentement en rouge.

Quand la batterie est très faible, la LED de batterie clignote rapidement en rouge.

I Recharger la manette

La manette sans fil est équipée d'une batterie interne. Pour charger cette batterie,

munissez-vous du câble USB-C fourni avec la manette et branchez-le sur la prise/port de recharge (située en dessous de la croix directionnelle). Branchez ensuite l'autre extrémité sur l'un des ports USB libres de votre PC. La LED passera en rouge fixe. Une fois rechargée, la LED s'allumera en vert et s'éteindra une fois le câble débranché.

I Compatibilité

La manette MG-X Pro permet de jouer au service de jeux cloud de Microsoft. Un abonnement Xbox Game Pass est nécessaire pour avoir accès au service de jeux.

La manette MG-X Pro est compatible avec les jeux Android qui prennent en charge les manettes.

Attention : Cette manette n'est pas compatible avec les produits Apple.

I Positionner son téléphone

Lors de l'utilisation de votre téléphone avec la manette NACON MG-X Pro, veuillez placer votre téléphone dans l'emplacement dédié pour sécuriser votre appareil.

Note : Si votre téléphone possède une coque, il est possible que celle-ci empêche votre téléphone d'être correctement positionné dans l'emplacement dédié. Dans ce cas, pour éviter toute chute de votre téléphone, il est préférable de retirer votre coque de téléphone.

Attention : Veuillez faire attention à ne pas pincer vos doigts dans le système coulissant lorsque vous retirez votre téléphone de la MG-X PRO.

Recyclage



Ce produit ne doit pas être éliminé avec le reste des déchets domestiques. Merci de l'apporter à un point de collecte adapté. Le recyclage est important, et permet de protéger notre environnement en diminuant l'accumulation de déchets dans les décharges. UE et Turquie uniquement.



Par la présente Nacon déclare que l'équipement radioélectrique du type MG-X Pro est conforme à la directive 2014/53/UE. Le texte complet de la déclaration UE de conformité est disponible à l'adresse internet suivante : www.nacongaming.com

I Précautions importantes

1/ Ce produit est conçu pour une utilisation en intérieur uniquement. Ne pas l'exposer à la lumière directe du soleil ou aux intempéries.

2/ Ne pas exposer le produit aux éclaboussures, à la pluie, aux égouttements ni à l'humidité. Ne pas plonger dans un liquide.

3/ Ne pas exposer à la poussière, à une humidité élevée, à des températures extrêmes

ou à des chocs mécaniques.

4/ Ne pas utiliser et ne pas ouvrir si l'équipement est endommagé. Ne pas tenter de le réparer.

5/ Pour tout nettoyage externe, utiliser exclusivement un chiffon doux, propre et humide. Les détergents sont susceptibles d'endommager les finitions et de pénétrer à l'intérieur du produit.

6/ Ne jamais transporter le produit en le tenant par le câble.

7/ Ce produit n'est pas conçu pour une personne (enfant y compris) souffrant d'un handicap physique, sensorial ou mental, ou pour un utilisateur ne possédant pas l'expérience ou les connaissances nécessaires et pertinentes (à moins d'avoir préalablement reçu des conseils et des instructions relatifs à l'utilisation de ce périphérique, conseils et instructions fournis par une personne responsable de l'utilisateur).

Ne pas laisser le produit sans surveillance, ne pas laisser ce produit à la portée des enfants. Ne convient pas aux enfants de moins de 7 ans, le câble peut s'enrouler autour du cou.

8/ La température maximale de fonctionnement ne doit pas dépasser 35 ° C

I Précautions d'emploi concernant la batterie

AVERTISSEMENT

- Si votre produit possède une batterie intégrée non remplaçable n'essayez pas d'ouvrir le produit ou de retirer la batterie, car vous pourriez endommager le produit et/ou vous blesser.
- Si votre produit possède une batterie intégrée remplaçable utilisez uniquement le type de batterie fourni par Nacon/RIG. Les batteries usagées doivent être retirées rapidement et ramenées dans des centres de collectes appropriés.

RECYCLAGE : La batterie du produit doit être recyclée ou détruite de la manière appropriée. Contactez votre centre de recyclage local pour obtenir les instructions relatives au retrait et à l'élimination des batteries.

- La batterie présente une durée de vie limitée. Le temps de charge de la batterie augmente progressivement au fil des utilisations et du temps. La durée de vie de la batterie dépend aussi de son mode de stockage, de son niveau d'utilisation, de l'environnement et d'autres facteurs.
- Le chargement risque de ne pas être aussi efficace s'il est effectué dans d'autres environnements.
- La durée de la batterie peut varier en fonction des conditions d'utilisation et des facteurs environnementaux.

En cas d'inutilisation prolongée : Quand la manette n'est pas utilisée pendant une longue période, il est recommandé de la recharger complètement au moins une fois par an, pour qu'elle reste opérationnelle.

ATTENTION : Risques d'incendie, d'explosion et de brûlure.

- Ne pas laisser votre batterie chargée sur une période prolongée sans que le produit soit utilisé
- Empêchez que des objets en métal, comme des clés ou des pièces, ne rentrent en contact avec une batterie ou son support.

- Ne tentez pas d'ouvrir ou d'endommager la batterie. Elle peut contenir des produits corrosifs qui sont dangereux s'ils entrent en contact avec les yeux, la peau et sont toxiques en cas d'absorption.
- Ne placez jamais de batterie dans votre bouche. En cas d'absorption, contactez un médecin ou un centre antipoison.
- Si le produit contenu dans la batterie entre en contact avec vos vêtements, votre peau ou vos yeux veuillez laver abondamment à l'eau claire et contactez votre médecin immédiatement.
- Conservez toujours les piles hors de la portée des enfants.
- Ne jamais jeter une batterie dans un feu, un four ou le fait d'écraser, de découper une batterie peut provoquer une explosion ;
- La batterie ne doit pas être soumise à des températures extrêmement élevées ou basses, à une pression d'air basse à haute altitude pendant l'utilisation, le stockage ou le transport, car cela peut engendrer une explosion ou la fuite d'un liquide ou d'un gaz inflammable.

I Ergonomie

Le maintien de votre main dans la même position pendant un laps de temps prolongé risque de provoquer des douleurs. Si cela arrive de façon répétée, veuillez consulter votre médecin.

Par mesure de précaution, nous vous conseillons de faire une pause de 15 minutes par heure.

I Caractéristiques techniques

- Dimensions : 236 x 105 x 49 mm
- Longueur du câble détachable : 80cm
- Consommation : 5 V \equiv 500mA
 \equiv : Alimentation en courant continu
- Autonomie : 20H
- Temps de charge : >2H
- Capacité de la batterie 600mA
- La température maximale de fonctionnement de la manette est de 35°C
- Information sur la puissance d'émission du produit :
 - Bande de fréquence : (2.402 ~ 2.480) GHz
 - Puissance d'émission radio fréquence maximale : manette 1.70dBm

I Informations relatives au support technique

Pour tout renseignement vous pouvez prendre contact avec un service de Hotline. Avant tout appel, assurez-vous avoir pris le maximum d'informations sur le problème rencontré et sur le produit.

Email : support.fr@nacongaming.com

Site Internet : www.nacongaming.com

Adresse : NACON, 396 - 466 Rue de la Voyette, CRT2 59273 Fretin, France

Du lundi au vendredi (sauf jours fériés) : De 10h à 18h

 **N° Cristal** 09 69 37 03 08

APPEL NON SURTAXE

En Belgique :

Email : support.fr@nacongaming.com

Site Internet : www.nacongaming.com


Adresse : Bigben Interactive Belgium s.a./n.v. Waterloo Office Park / Bâtiment H Drève Richelle 161 bte 15, 1410 Waterloo, Belgium

I Mentions légales

Windows™ 10 est une marque déposée de Microsoft Corporation.



WWW.NACONGAMING.COM

 @NaconFR  NacongamingFr  NaconFR

MG-X est une marque déposée.

Compact size - Format compact / Wireless - Sans-fil / Universal - Universel



MG-X PRO

ERGONOMIC • WIRELESS • UNIVERSAL

Danke, dass Sie dieses NACON® Produkt gekauft haben.

Dieses Produkt wurde entwickelt, um Ihre Spielerfahrung zu verbessern. Bitte bewahren Sie diese Bedienungsanleitung zum späteren Nachschlagen auf.

I Garantie

Die Konformitätserklärung können Sie auf unserer Website einsehen:

<https://my.nacongaming.com/de/my-nacon/support/>

I Produktmerkmale

Controller MG-X Pro für Android-Smartphones

Asymmetrische Stickeranordnung

Integrierter Akku, per USB-C-Port aufladbar

20 Std. Akkulaufzeit

Kompatibel mit Android 6.0 und höher

Bluetooth-Verbindung zu Ihrem Smartphone (Bluetooth 4.2+BLE)

Universelle Kompatibilität bis 6,7 Zoll

Maximale Öffnungsbreite von 163 mm

I Verpackungsinhalt

Controller MG-X Pro für Android-Smartphones

USB-C-Kabel 80 cm

Bedienungsanleitung

Schnellstartanleitung

Garantie

Vorsichtsmaßnahme

Compliance-Informationen

I Steuerelemente



I Ein-/Ausschalten des Controllers

Drücken Sie auf den Nexus-Button des Controllers um diesen einzuschalten und mit dem zuletzt gekoppelten Smartphone zu verbinden.

Halten Sie den Home-Button 6 Sekunden lang gedrückt, um den Controller auszuschalten.

Hinweis: Wird der Controller 15 Minuten lang nicht benutzt, schaltet er sich von selbst aus, um den Akku zu schonen.

I Kopplung des Android-Smartphones mit dem Controller MG-X Pro

Greifen Sie auf das Bluetooth-Menü Ihres Smartphones zu und suchen Sie nach Bluetooth-Geräten.

Drücken Sie auf den Nexus-Button Ihres Controllers, bis die LED-Spieleranzeige regelmäßig blinkt.

Drücken Sie 3 Sekunden auf den Bluetooth-Button auf der Vorderseite rechts, um den Kopplungsmodus zu aktivieren. Die LED-Spieleranzeige sollte jetzt schnell blinken.

Auf Ihrem Smartphone sollte der Controller jetzt unter dem Namen „Nacon MG-X PRO“ angezeigt werden. Tippen Sie auf diesen und warten Sie, bis er in der Liste der gekoppelten Geräte erscheint.

I LED-Anzeige „Akku schwach“

Wenn der Ladestand des Akkus schwach ist blinkt die LED-Anzeige langsam rot.

Wenn der Ladestand des Akkus sehr schwach ist blinkt die LED-Anzeige schnell rot.

I Laden des Controllers

Der kabellose Controller verfügt über einen integrierten Akku. Verbinden Sie das USB-C-

Kabel des Controllers mit dem Ladeport (unterhalb des Steuerkreuzes), um den Akku des Controllers zu laden. Schließen Sie dann das andere Ende an einen der freien USB-Ports Ihres PCs an. Die LED beginnt langsam rot zu blinken. Sobald er wieder aufgeladen ist, leuchtet die LED grün und erlischt, wenn das Kabel abgezogen wird.

I Kompatibilität

Der Controller MG-X Pro ermöglicht Ihnen, auf die Cloud-Gaming-Plattform von Microsoft zuzugreifen. Um die dort angebotenen Spiele nutzen zu können, müssen Sie einen „Xbox Game Pass“ abonnieren.

Der Controller MG-X Pro ist mit Android-Spielen kompatibel, die mit einem Controller gespielt werden können.

Achtung: Dieser Controller ist nicht mit Apple-Produkten kompatibel.

I Einlegen des Smartphones

Legen Sie Ihr Smartphone bei der Verwendung mit dem Controller NACON MG-X Pro in die hierfür vorgesehene Halterung, die Ihr Gerät sicher in Position hält.

Hinweis: Sollte Ihr Smartphone mit einer Schutzhülle versehen sein, könnte diese den sicheren Halt in der Smartphone-Halterung verhindern. Bitte entfernen Sie die Schutzhülle, um eventuelle Stürze Ihres Smartphones zu verhindern.

Achtung: Bitte achten Sie darauf, dass Sie beim Herausnehmen Ihres Smartphones aus dem MG-X Pro nicht ihre Finger im Gleitsystem einklemmen.

Recycling



Dieses Produkt nicht in der Haushaltsmülltonne entsorgen. Bringen Sie Ihr elektrisches Altgerät zu einer geeigneten Sammelstelle.



Recycling ist wichtig und trägt zum Schutz der Umwelt und zur Verringerung von Abfällen bei. Nur EU und Türkei.



Hiermit erklärt Nacon, dass das Produkt MG-X Pro der Richtlinie 2014/53/EU entspricht. Der vollständige Text der EU-Konformitätserklärung ist unter der folgenden Internetadresse verfügbar : <https://my.nacongaming.com/de/my-nacon/support/>

I Wichtige Vorsichtsmaßnahmen

1/ Dieses Gerät ist ausschließlich für den Gebrauch in Innenräumen bestimmt. Vor direkter Sonneneinstrahlung und Unwettern schützen.

2/ Das Gerät vor Spritzern, Regen, Wassertropfen und Feuchtigkeit schützen. Nicht in Flüssigkeiten eintauchen.

3/ Das Gerät vor Staub, hoher Luftfeuchtigkeit, extremen Temperaturen und

mechanischen Stößen schützen.

4/ Das Gerät nicht benutzen und öffnen, wenn es beschädigt ist. Versuchen Sie nicht, das Gerät selbst zu reparieren.

5/ Das Gerät von außen nur mit einem weichen, sauberen und feuchten Tuch reinigen. Reinigungsmittel können die Oberflächen beschädigen und in das Produkt eindringen.

6/ Das Produkt beim Transport niemals an dem Kabel ziehen oder halten.

7/ Das Gerät ist nicht für die Nutzung durch Personen (einschließlich Kindern) mit eingeschränkten physischen, sensorischen oder geistigen Fähigkeiten oder ohne ausreichende Kenntnisse oder Erfahrung bestimmt (es sei denn, sie wurden von einer für sie verantwortlichen Person bezüglich der sicheren Nutzung dieses Geräts unterwiesen).

Lassen Sie das Gerät nicht unbeaufsichtigt, bewahren Sie dieses Produkt außerhalb der Reichweite von Kindern auf. Nicht geeignet für Kinder unter 7 Jahren, das Kabel kann sich um den Hals wickeln.

8/ Die maximale Betriebstemperatur darf 35 ° C nicht überschreiten.

I **Vorsichtsmaßnahmen für die Batterie**

HINWEIS

- Wenn Ihr Produkt über einen nicht austauschbaren integrierten Akku verfügt, versuchen Sie nicht, das Produkt zu öffnen oder den Akku zu entfernen, da dies das Produkt beschädigen und/oder Verletzungen verursachen könnte.

- Wenn Ihr Produkt über eine austauschbare Batterie verfügt, verwenden Sie nur den von Nacon/RIG mitgelieferten Batterietyp. Gebrauchte Batterien müssen umgehend entfernt und an den entsprechenden Sammelstellen abgegeben werden.

RECYCLING: Die Batterie des Produkts muss recycelt oder ordnungsgemäß entsorgt werden. Wenden Sie sich an Ihr Recyclingcenter vor Ort, um Anweisungen zur Entfernung und Entsorgung von Batterien zu erhalten.

- Der Akku hat eine begrenzte Lebensdauer. Die Ladezeit des Akkus verlängert sich nach wiederholtem Gebrauch und mit steigendem Alter allmählich. Die Lebensdauer des Akkus hängt zudem von der Art der Lagerung, dem Gebrauchszustand, der Umgebung und weiteren Faktoren ab.

- Ansonsten ist das Aufladen möglicherweise nicht so effektiv und dauert länger.

- Die Akkulaufzeit kann je nach Gebrauchsbedingungen und Umgebungsfaktoren variieren.

Bei Nichtbenutzung : Wenn der Controller über einen längeren Zeitraum nicht benutzt wird, empfiehlt es sich, ihn mindestens einmal pro Jahr vollständig aufzuladen, um seine Funktionsfähigkeit zu erhalten.

ACHTUNG : Brand-, Explosions- und Verbrennungsgefahr.

- Lassen Sie das Produkt nicht über einen längeren Zeitraum am Ladegerät, ohne dass das Produkt benutzt wird.

- Vermeiden Sie den Kontakt von Metallgegenständen wie Schlüsseln oder Münzen mit der Batterie oder ihrer Halterung.

- Versuchen Sie nicht, die Batterie zu öffnen und beschädigen Sie diese nicht. Sie kann ätzende Produkte enthalten, die bei Kontakt mit Augen und Haut gefährlich und bei Verschlucken giftig sind.
- Batterien niemals in den Mund nehmen. Bei Verschlucken einen Arzt oder Giftnotruf benachrichtigen.
- Wenn das in der Batterie enthaltene Produkt mit Kleidung, Haut oder Ihren Augen in Berührung kommt, waschen Sie es gründlich mit klarem Wasser ab und wenden Sie sich sofort an Ihren Arzt.
- Batterien immer außerhalb der Reichweite von Kindern aufbewahren.
- Die Batterie niemals in Flammen oder im Ofen entsorgen, das Zerquetschen oder Zerschneiden von Batterien kann eine Explosion verursachen;
- Die Batterie während des Gebrauchs, der Lagerung oder des Transports vor extrem hohen oder niedrigen Temperaturen schützen und sie nicht niedrigem Luftdruck in großer Höhe aussetzen, da dies zu einer Explosion oder zum Auslaufen einer brennbaren Flüssigkeit oder eines brennbaren Gases führen kann.

I Ergonomie

Das Halten der Hand in einer Position über längere Zeiträume kann zu Schmerzen führen. Falls diese wiederholt auftreten, wenden Sie sich bitte an einen Arzt.

Zur Vorbeugung empfehlen wir Ihnen, stündlich eine 15-minütige Pause einzulegen.

I Technische Eigenschaften

- Abmessungen: 236 x 105 x 49 mm
- Abnehmbare Kabellänge: 80 cm
- Verbrauch: 5 V \equiv 500 mA
 \equiv : Gleichstromquelle
- Autonomie: 20H
- Ladezeit: > 2H
- Batteriekapazität 600mA
- Die maximale Betriebstemperatur des Hebels beträgt 35°C.
- Angaben zur Emissionsleistung des Produkts:
 - Frequenzband: (2.402 ~ 2.480) GHz
 - Maximale Funkfrequenz-Sendeleistung: 1.70dBm-Hebel

I Technischer Support

Für Auskünfte steht Ihnen eine Service-Hotline zur Verfügung.

Tragen Sie vor dem Anruf möglichst die vollständigen Informationen zu dem aufgetretenen Problem und dem Gerät zusammen und halten Sie diese bereit.

Email : support.de@nacongaming.com

Website : www.nacongaming.com/de

Tel. : 02271-9047997

Montag bis Freitag (Feiertage ausgenommen): Von 9 bis 18 Uhr





Adresse: Bigben Interactive GmbH, Walter-Gropius-Straße 28, 50126 Bergheim

I Rechtliche Hinweise

Windows™ 7/8/10 sind eingetragene Marken der Microsoft Corporation.



WWW.NACONGAMING.COM

 nacongamingde  @NaconGER  NacongamingDE  Nacon Deutschland

MG-X est une marque déposée.

Compact size - Format compact / Wireless - Sans-fil / Universal - Universel



MG-X PRO

ERGONOMIC • WIRELESS • UNIVERSAL

Gracias por haber comprado este producto NACON®.

Este producto ha sido diseñado para proporcionar una mejor experiencia de juego. Conserve este manual de instrucciones en un lugar seguro para consultarlo posteriormente si fuese necesario.

I **Garantía**

Para consultar la Declaración de conformidad, remítase al sitio web:
<https://my.nacongaming.com/es/my-nacon/soporte/>

I **Características del producto**

Mando Nacon MG-X Pro para móvil Android
Palancas de juego asimétricas
Batería integrada, recargable por USB-C
20 h de autonomía
Compatible con Android 6.0 y posterior
Conexión Bluetooth al smartphone (Bluetooth 4.2+BLE)
Compatibilidad universal hasta 6,7 pulgadas
Tamaño máximo de apertura de 163 mm

I **Contenido de la caja**

Mando Nacon MG-X Pro para móvil Android
Cable USB-C de 80 cm
Libro de instrucciones
Guía de inicio rápido
Garantía
Precauciones de uso
Información de cumplimiento normativo

I Elementos de control



I Encender/apagar el mando

Para encender el mando, basta con pulsar el botón Nexus, el mando se conectará al último móvil con el que se ha sincronizado.

Para apagar el mando, basta con mantener pulsado durante 6 segundos el botón Home (Inicio).

Observación: en caso de permanecer inactivo, el mando se apaga después de 15 minutos para ahorrar la energía de la batería.

I Sincronizar el móvil Android con el mando Nacon MG-X Pro

Diríjase al menú Bluetooth de tu móvil y empiece una búsqueda de periféricos Bluetooth. Pulse el botón Nexus del mando, el indicador de jugador debe empezar a parpadear de forma regular.

Pulse durante 3 segundos el botón Bluetooth en la parte inferior derecha para iniciar el emparejamiento. El indicador del jugador debe empezar a parpadear rápidamente.

En el móvil, se debe visualizar el mando con el nombre «Nacon MG-X PRO», selecciónelo y espere a que el mando esté en la lista de dispositivos emparejados.

I Indicación de batería descargada

Cuando la batería está baja, el led de la batería parpadeará lentamente de color rojo.

Cuando la batería está muy baja, el led de la batería parpadeará rápidamente de color rojo.

I Recargar el mando

El mando inalámbrico está equipado con una batería interna. Para cargar la batería, conecte el cable USB-C incluido con el mando a la toma/puerto de carga (situado bajo

la cruceta direccional). Luego, conecte el otro extremo a uno de los puertos USB libres del ordenador. El led pasará al color rojo fijo. Una vez terminada la carga, el led se pone de color verde y se apaga una vez que ha desconectado el cable.

I Compatibilidad

El mando Nacon MG-X Pro permite jugar en el servicio de juegos en la nube de Microsoft. Se necesita una suscripción Xbox Game Pass para acceder al servicio de juegos.

El mando Nacon MG-X Pro es compatible con los juegos Android que funcionan con mandos.

Advertencia: este mando no es compatible con los productos Apple.

I Instalación del móvil

Durante el uso del móvil con el mando Nacon MG-X Pro, coloque el móvil en el espacio dedicado para él con el fin de asegurar el aparato.

Nota: si el móvil tiene una carcasa, es posible que esta impida instalar el móvil correctamente en el espacio dedicado para éste. En ese caso, para evitar cualquier caída del móvil, es preferible retirar la carcasa del móvil.

Advertencia: Tenga cuidado de no pillarse los dedos con el sistema deslizante cuando retire su teléfono del MG-X PRO.

Reciclaje



No desechar este producto en un cubo de basura doméstico. Llevar el dispositivo eléctrico fuera de servicio a un centro de recogida adecuado. El reciclaje es importante y permite proteger el medio ambiente al disminuir los desechos. U.E. y Turquía únicamente.



El contenedor de basura tachado indica que los residuos de aparatos eléctricos y electrónicos no se deben desechar con los desechos municipales sin clasificar, sino que deben recogerse por separado. Para obtener mas información, visite nacongaming.com.

I Precauciones importantes

1/ Este producto ha sido diseñado para usarse únicamente en interior. No exponerlo a la luz directa del sol o las inclemencias del tiempo.

2/ No exponer el producto a salpicaduras, la lluvia, goteos ni la humedad. No sumergirlo en líquidos.

3/ No exponer al polvo, un alto nivel de humedad, temperaturas extremas ni impactos mecánicos.

4/ No usar ni abrir el equipo si está averiado. No intentar repararlo.

5/ Para cualquier otro tipo de limpieza externa, usar únicamente un trapo suave, limpio y

húmedo. Los detergentes pueden dañar los acabados y penetrar en interior del producto.

6/ Nunca transportar el producto sosteniéndolo por los cables.

7/ Este producto no ha sido diseñado para personas (incluso niños) que sufran de discapacidad física, sensorial o mental o por un usuario que no posea la experiencia o los conocimientos necesarios y apropiados (a menos que, previamente, haya recibido consejos e instrucciones sobre el uso de este periférico por parte de una persona responsable de dicho usuario).

No dejar el producto sin vigilancia ni al alcance de los niños. No apto para niños menores de 7 años, el cable puede enrollarse en el cuello.

8/ La temperatura máxima de funcionamiento no debe superar los 35 ° C.

I Precauciones de uso relativas a la batería

ADVERTENCIA

- Si su producto tiene una batería integrada no sustituible, no intente abrir el producto o retirar la batería, ya que puede dañar el producto y/o lesionarse.
- Si el producto tiene una batería integrada sustituible, use solo el tipo de batería proporcionado por Nacon/RIG. Las baterías usadas deben retirarse rápidamente y llevarse a un punto de recogida adecuado.

RECICLAJE: La batería del producto debe reciclarse o destruirse de manera adecuada. Contacte con su centro de reciclaje local para obtener instrucciones relativas a la recogida y eliminación de las baterías.

- La batería tiene una vida útil limitada. Con el uso repetido y el paso del tiempo, la duración de la carga de la batería disminuye gradualmente. La vida útil de la batería también varía según la forma de almacenamiento, las condiciones de uso, el entorno y otros factores.
- Si la carga se lleva a cabo bajo otras temperaturas, puede ser menos eficaz.
- La duración de la batería puede variar dependiendo de las condiciones de uso y los factores ambientales.

Cuando no use el producto: Cuando no use el mando durante un período prolongado, se recomienda que lo cargue completamente al menos una vez al año para conservar su funcionalidad.

ADVERTENCIA: Riesgo de incendio, explosión y quemaduras.

- No dejar la batería cargada durante un período prolongado y sin usar el producto.
- Impida que objetos de metal, como llaves o monedas, entren en contacto con una batería o su soporte.
- No intente abrir ni dañar la batería. Puede contener sustancias corrosivas que son peligrosas si entran en contacto con los ojos, la piel y son tóxicas en caso de absorción.
- Nunca se lleve la batería a la boca. En caso de ingesta, consulte con su médico o un centro de atención toxicológica.

- Si el producto que contiene la batería entra en contacto con su ropa, su piel o sus ojos, lávelos con abundante agua y contacte inmediatamente con un médico.
- Mantenga siempre las pilas fuera del alcance de los niños.
- Nunca ponga una batería en el fuego o un horno ni la aplaste o la corte, ya que esto puede provocar una explosión.
- La batería no debe someterse a temperaturas extremadamente altas o bajas, a una baja presión de aire en altitud durante su uso, almacenamiento o transporte, ya que esto puede conllevar una explosión o la fuga de líquido o gas inflamable.

I Ergonomía

Mantener la mano en la misma posición durante un período prolongado puede provocar dolores. Si esto ocurre en reiteradas ocasiones, consulte con un médico.

Como medida de precaución, le recomendamos que tome un descanso de 15 minutos cada hora.

I Especificaciones técnicas

- Dimensiones: 236 x 105 x 49 mm
- Longitud del cable extraíble: 80 cm
- Consumo: 5 V \equiv 500 mA
 - \equiv : Alimentación corriente continua
- Autonomía: 20 h
- Tiempo de carga: >2 h
- Capacidad de la batería: 600 mA
- La temperatura máxima de funcionamiento del mando es de 35 °C
- Información sobre la potencia de emisión del producto:
 - Banda de frecuencia: (2.402 ~ 2.480) GHz
 - Potencia máxima de emisión de radiofrecuencia: palanca 1.70dBm

I Servicio de soporte técnico

Para cualquier información, contactar con el departamento de asistencia. Antes de cualquier llamada, asegurarse de disponer de la mayor cantidad de información posible sobre el problema y el producto.

Dirección electrónica: support.es@nacongaming.com

Página web: www.nacongaming.com




Dirección postal: Nacon Gaming España - C/ Musgo 5, 2ª planta, 28023 Madrid, España

I Avisos legales

Windows™ 10 es una marca registrada Microsoft Corporation.



WWW.NACONGAMING.COM

 @NacongamingES  NacongamingES  Nacon España



MG-X PRO

ERGONOMIC • WIRELESS • UNIVERSAL

Grazie per aver acquistato questo prodotto NACON®.

Questo prodotto è stato progettato per migliorare l'esperienza di gioco. Si consiglia di conservare il manuale di istruzioni per una futura consultazione in caso di necessità.

I **Garanzia**

Per accedere alla dichiarazione di conformità, consultare:

<https://my.nacongaming.com/it/my-nacon/supporto/>

I **Caratteristiche del prodotto**

Controller MG-X Pro per telefono Android

Joystick asimmetrici

Batteria integrata, ricaricabile tramite USB-C

20 h di autonomia

Compatibile con Android 6.0 e versioni successive

Connessione wireless allo smartphone (Bluetooth 4.2+BLE)

Compatibilità universale fino a 6,7 pollici

Apertura massima 163 mm

I **Contenuto della confezione**

Controller MG-X Pro per telefono Android

Cavo USB-C 80 cm

IB

Guida Rapida

Garanzia

Precauzioni d'uso

Informazioni sulla conformità

I Elementi di controllo



I Accensione/spengimento del controller

Per accendere il controller, basta premere il pulsante Nexus e il controller si conetterà all'ultimo telefono con il quale è stato sincronizzato.

Per spegnerlo, basta tenere premuto il pulsante Home per 6 secondi.

Nota bene: il controller si spegne dopo 15 minuti in caso di inattività per risparmiare batteria.

I Sincronizzazione del telefono Android con il controller MG-X Pro

Andare al menu Bluetooth del telefono e avviare una ricerca dei dispositivi Bluetooth.

Premere il pulsante Nexus del controller, il led indicatore del giocatore deve iniziare a lampeggiare in modo regolare.

Premere quindi il pulsante Bluetooth nella parte inferiore destra, per 3 secondi, per lanciare l'associazione. Il led indicatore del giocatore deve iniziare a lampeggiare in modo rapido.

Sul telefono, il controller dovrebbe venire visualizzato con il nome «Nacon MG-X PRO». Selezionarlo e aspettare che il controller sia nell'elenco dei dispositivi associati.

I Indicazione batteria scarica

Quando la batteria è scarica, il led della batteria lampeggia di rosso in modo lento.

Quando la batteria è molto scarica, il led della batteria lampeggia di rosso in modo rapido.

I Ricarica del controller

Il controller wireless è dotato di una batteria interna. Per ricaricare la batteria, dotarsi del cavo USB-C fornito con il controller e collegarlo alla presa/porta di ricarica (posta

sotto la croce direzionale). Collegare poi l'altra estremità a una delle porte USB libere del proprio PC. Il led inizierà a lampeggiare di rosso in modo lento. A ricarica completata, il led diventerà verde e si spegnerà quando verrà scollegato il cavo.

I Compatibilità

Il controller MG-X Pro permette di giocare al servizio di cloud gaming di Microsoft. È necessario un abbonamento Xbox Game Pass per avere accesso al servizio gaming.

Il controller MG-X Pro è compatibile con i giochi Android che prevedono dei controller.

Attenzione: questo controller non è compatibile con i prodotti Apple.

I Posizionamento del telefono

Quando si utilizza il telefono con il controller NACON MG-X Pro, collocare il telefono nella posizione dedicata per assicurare il dispositivo.

Nota: se il telefono ha una cover, è possibile che questa impedisca il corretto posizionamento del telefono nel punto dedicato. In tal caso, per evitare che il telefono cada, è preferibile rimuovere la cover dal telefono.

Attenzione: Prestare attenzione a non schiacciarsi le dita nel supporto scorrevole quando si estrae il telefono da MG-X PRO.

Smaltimento del prodotto



Riciclo Non gettare questo prodotto nei rifiuti domestici. Smaltire il dispositivo elettrico fuori uso in un idoneo centro di raccolta. Il suo riciclo è importante per la tutela dell'ambiente, poiché riduce la quantità di rifiuti. UE e Turchia solamente.



Il sottoscritto, Nacon dichiara che l'apparecchiatura radioelettrica del tipo MG-X Pro è conforme alla direttiva 2014/53/UE. Il testo completo della dichiarazione UE di conformità è disponibile all'indirizzo internet seguente : www.nacongaming.com

I Precauzioni importanti

1/Questo prodotto è stato progettato per essere utilizzato esclusivamente all'interno. Non esporlo alla luce diretta del sole o alle intemperie.

2/ Non esporre il prodotto a schizzi, pioggia, gocciolamenti né a umidità. Non immergerlo in un liquido.

3/ Non esporlo a polvere, umidità elevata, temperature estreme o a urti meccanici.

4/ Non utilizzare e non aprire il dispositivo se questo è danneggiato. Non tentare di ripararlo.

5/ Per la pulizia esterna, utilizzare esclusivamente un panno morbido, pulito e umido. I detersivi possono danneggiare le finiture e penetrare all'interno del prodotto.

6/ Non trasportare mai il prodotto tenendolo per il cavo.

7/ Questo prodotto non è progettato per persone (bambini inclusi) con disabilità fisiche, sensoriali o mentali o per un utente privo dell'esperienza e delle conoscenze necessarie e pertinenti (a meno che non abbia preventivamente ricevuto consigli e istruzioni relativi all'utilizzo della periferica in questione e questi consigli e istruzioni gli siano stati forniti da una persona responsabile per lui).

Non lasciare il prodotto incustodito e non lasciarlo alla portata dei bambini. Non adatto ai bambini di età inferiore ai 7 anni, poiché il cavo può arrotolarsi attorno al collo.

8/ La temperatura massima di funzionamento non deve superare i 35°C

I PRECAUZIONI D'USO RELATIVE ALLA BATTERIA

AVVERTENZA

- Se il prodotto ha una batteria integrata non sostituibile, non tentare di aprire il prodotto o di togliere la batteria, poiché si potrebbe danneggiare il prodotto e/o si potrebbero procurare delle lesioni.
- Se il prodotto ha una batteria integrata sostituibile, utilizzare solamente il tipo di batteria fornito da Nacon. Le batterie usate devono essere rimosse rapidamente e portate presso gli idonei centri di raccolta.

SMALTIMENTO DEL PRODOTTO: *La batteria del prodotto deve essere riciclata o distrutta in modo adeguato. Contattare il centro di raccolta rifiuti locale per ottenere istruzioni relative al ritiro e allo smaltimento delle batterie.*

- La batteria ha una durata di vita limitata. La durata della ricarica della batteria aumenta gradualmente con l'uso ripetuto e l'obsolescenza. La durata di vita della batteria dipende anche dal metodo di conservazione, dallo stato d'uso, dall'ambiente e da altri fattori.
- La ricarica potrebbe non essere così efficace se effettuata in altri ambienti.
- La durata della batteria può variare a seconda delle condizioni d'uso e di fattori ambientali.

Se inutilizzato : Quando il controller non viene utilizzato per un periodo prolungato, si raccomanda di ricaricarlo completamente almeno una volta all'anno per preservarne la funzionalità.

ATTENZIONE : Rischio di incendio, esplosione e ustione.

- Non lasciare la batteria carica per un periodo prolungato senza che il prodotto sia utilizzato.
- Impedire che oggetti metallici come chiavi o altri oggetti entrino in contatto con una batteria o con il suo supporto.
- Non tentare di aprire o danneggiare la batteria. Può contenere prodotti corrosivi che sono pericolosi se entrano a contatto con gli occhi, la pelle e sono tossici in caso di assorbimento.
- Non mettere mai la batteria in bocca. In caso di ingerimento, contattare un medico o un centro antiveleni.
- Se il prodotto contenuto nella batteria entra in contatto con gli indumenti, la pelle o gli occhi, lavare abbondantemente con acqua pulita e contattare immediatamente il medico.

- Conservare sempre le pile fuori dalla portata dei bambini.
- Non gettare mai una batteria nel fuoco o in un forno, anche il fatto di schiacciarla o tagliarla può causare un'esplosione;
- La batteria non deve essere sottoposta a temperature estremamente elevate o basse, a una pressione atmosferica bassa ad alte altitudini durante l'uso, la conservazione o il trasporto, poiché questo potrebbe comportare un'esplosione o la fuoriuscita di un liquido o gas infiammabile

I Ergonomia

Tenere la mano nella stessa posizione per un periodo di tempo prolungato può causare dei dolori. Se ciò si verifica ripetutamente, consultare il proprio medico.

Per precauzione, si consiglia di fare una pausa di 15 minuti ogni ora.

I Caratteristiche tecniche

- Dimensioni: 236 x 105 x 49 mm
 - Lunghezza cavo staccabile: 80 cm
 - Consumo: 5 V \equiv 500mA
- \equiv : Alimentazione DC
- Autonomia: 20 ore
 - Tempo di ricarica: > 2 ore
 - Capacità della batteria 600mA
 - La temperatura massima di esercizio della leva è di 35 ° C.
 - Informazioni sulla potenza di emissione del prodotto:
 - Banda di frequenza: (2.402 ~ 2.480) GHz
 - Massima potenza di trasmissione in radiofrequenza: leva 1.70dBm

I Assistenza tecnica

Bigben Interactive S.r.l
Corso Sempione 221, 20025 Legnano - MI, Italia

Website: www.nacongaming.com

Email : support.it@nacongaming.com

I Avvertenze legali

Windows™ 10 sono marchi depositati di Microsoft Corporation.



WWW.NACONGAMING.COM

 nacongamingit  NacongamingIt  Nacon Italia

MG-X est une marque déposée.

Compact size - Format compact / Wireless - Sans-fil / Universal - Universel



MG-X PRO

ERGONOMIC • WIRELESS • UNIVERSAL

Hartelijk dank dat je voor een product van NACON® hebt gekozen!

Dit product is speciaal ontwikkeld zodat je nog meer gameplezier kunt beleven. Bewaar deze gebruikershandleiding op een veilige plaats voor toekomstig gebruik.

I Garantie

Ga voor de verklaring van overeenstemming naar de onderstaande website:
<https://my.nacongaming.com/nl/my-nacon/support/>

I Eigenschappen van het product

MG-X Pro-Controller voor een Android mobiele telefoon
Asymmetrische joysticks
Ingebouwde batterij, oplaadbaar via USB-C
20 uur batterijduur
Compatibel met Android 6.0 en hoger
Bluetooth-verbinding met je smartphone (Bluetooth 4.2+BLE)
Universele compatibiliteit tot 6,7 inches
Maximale openingsgrootte 163 mm

I Inhoud van de verpakking

MG-X Pro-Controller
USB-C-kabel (80 cm)
Handleiding
Snelstartgids
Instructie voorzorgsmaatregelen
Conformiteitsverklaring

I Bedieningselementen



I De controller aan- en uitzetten

Druk op de Nexus-knop om de controller aan te zetten. De controller zal verbinding maken met de telefoon waar deze de laatste keer mee gesynchroniseerd werd.

Houd de Home-knop 6 seconden ingedrukt om de controller uit te zetten.

Let op: om de batterij te sparen gaat de controller na 15 minuten vanzelf uit als deze niet gebruikt wordt.

I Synchroniseren van een Android-telefoon met de MG-X Pro-controller

Ga naar het Bluetooth-menu van de telefoon en zoek naar de Bluetooth-apparaten.

Druk op de Nexus-knop op de controller; het ledlampje voor de speler moet regelmatig gaan knippen.

Druk rechtsonder 3 seconden op de Bluetooth-knop om de koppeling te starten. Het ledlampje voor de speler moet nu snel gaan knippen.

Op je telefoon zie je normaal gesproken de controller verschijnen onder de naam "Nacon MG-X PRO". Selecteer deze optie en wacht tot de controller in de lijst met gekoppelde apparaten weergegeven wordt.

I Indicatie batterij bijna leeg

Wanneer de batterij leeg raakt, knippert het ledlampje van de batterij langzaam en wordt rood.

Wanneer de batterij bijna leeg is, knippert het ledlampje van de batterij snel en wordt rood.

I De controller opladen

De draadloze controller is voorzien van een interne batterij. Gebruik de USB-C-

kabel die met de controller meegeleverd is en steek de stekker in het stopcontact/de oplaadpoort (onder de D-pad) om de batterij op te laden. Sluit het andere uiteinde aan op een beschikbare USB-poort van je computer. Het ledlampje gaat langzaam knipperen en is rood. Na het opladen, wordt het ledlampje groen en gaat uit als de kabel wordt losgekoppeld.

I Compatibiliteit

Met de MG-X Pro-controller heb je toegang tot de cloud gamedienst van Microsoft. Een Xbox Game Pass-abonnement is nodig om toegang te krijgen tot de gamedienst.

De MG-X Pro-controller is compatibel met Android-games waarbij de controllers gebruikt kunnen worden.

Let op: Deze controller is niet compatibel met Apple-producten.

I De telefoon plaatsen

Als je je telefoon in combinatie met de controller NACON MG-X Pro gebruikt, plaats je telefoon dan in het daarvoor bestemde compartiment om je toestel te beveiligen.

Opmerking: Als je telefoon is voorzien van een hoes, kan het zijn dat je telefoon niet goed in het daarvoor bestemde compartiment past. Om te voorkomen dat je telefoon valt, is het raadzaam de hoes van je telefoon te halen.

Let op: wees voorzichtig dat je vingers niet geklemd raken in het schuifstelsel wanneer je je telefoon uit de MG-X PRO haalt.

Recycling



Gooi dit product niet weg bij het huisvuil. Breng je oude elektrische apparaat naar een speciaal inzamelpunt. Recycling is belangrijk en helpt het milieu te beschermen door de hoeveelheid afval te verminderen. Alleen de E.U. en Turkije.



Hiermee verklaart Nacon dat het type radioapparatuur MG-X Pro conform is met richtlijn 2014/53/EU. De volledige tekst van de EU-conformiteitsverklaring kan worden geraadpleegd op het volgende internetadres : www.nacongaming.com

I Belangrijke voorzorgsmaatregelen

1/Dit product is ontworpen voor gebruik binnenshuis. Stel het apparaat niet bloot aan direct zonlicht of vochtig weer.

2/ Niet blootstellen aan opspattend water, regen, druppels of vocht. Dompel niet onder in vloeistof.

3/ Niet blootstellen aan stof, een hoge vochtigheidsgraad, extreme temperaturen of mechanische schokken.

4/ Niet gebruiken en niet openen als de apparatuur beschadigd is. Niet proberen het apparaat te repareren.

5/ Gebruik alleen een zachte, schone, vochtige doek om de buitenkant schoon te maken. Schoonmaakmiddelen kunnen de afwerking beschadigen en in het product binnendringen.

6/ Dit product nooit verplaatsen door het aan het snoer vast te houden.

7/ Dit product is niet ontworpen voor mensen (inclusief kinderen) met een lichamelijke, zintuiglijke of geestelijke handicap, of voor gebruikers die niet over de nodige en relevante ervaring of kennis beschikken (tenzij ze eerder advies en instructies hebben gekregen over het gebruik van dit apparaat van iemand die verantwoordelijk is voor de gebruiker).

Het product niet zonder toezicht of binnen het bereik van kinderen laten. Niet geschikt voor kinderen jonger dan 7 jaar, het snoer kan om de nek gewikkeld raken.

8/ De maximale bedrijfstemperatuur mag niet hoger zijn dan 35 ° C

I VOORZORGSMAATREGELEN BETREFFENDE DE BATTERIJ

WAARSCHUWING

- Als je product een geïntegreerde niet-vervangbare batterij bevat, probeer dan het product niet open te maken of de batterij te verwijderen aangezien dit het product kan beschadigen en/of jezelf kan verwonden.

- Als je product is voorzien van een geïntegreerde vervangbare batterij, gebruik dan alleen het batterijtype dat door Nacon/RIG wordt geleverd. Gebruikte batterijen moeten snel worden verwijderd en naar de daarvoor bestemde verzamelcentra worden gebracht.

RECYCLING: De batterij van het product moet op geschikte wijze gerecycled of vernietigd worden. Neem contact op met je lokale milieustraat voor instructies over het verwijderen en afvoeren van batterijen.

- De batterij heeft een beperkte levensduur. De oplaadduur van de batterij wordt langer naarmate de batterij ouder wordt en veel gebruikt is. De levensduur van de batterij is ook afhankelijk van de wijze van opslag, gebruik, de omgeving en andere factoren.

- Opladen in andere omgevingen kan minder efficiënt zijn.

- De duur van de batterij is afhankelijk van de gebruiksomstandigheden en omgevingsfactoren.

Wanneer niet in gebruik : Als de controller voor een langere tijd niet wordt gebruikt, is het raadzaam dat je deze ten minste één keer per jaar volledig oplaadt om de functionaliteit te behouden.

PAS OP : Risico op brand, explosie en verbranding.

- Laat de opgeladen batterij niet voor langere tijd in het product zitten zonder dat het product gebruikt wordt.

- Zorg ervoor dat metalen voorwerpen zoals sleutels of munten niet in contact komen met een batterij of de houder.

- Probeer de batterij niet open te maken of te beschadigen. De batterij kan bijtende stoffen bevatten die gevaarlijk zijn als ze in contact komen met de ogen of de huid en die giftig zijn als ze ingeslikt worden.
- Doe nooit een batterij in je mond. Neem in geval van inslikken contact op met een arts of een antigifcentrum.
- Indien de inhoud van de batterij in contact komt met je kleding of je huid bij je ogen, spoel dan grondig met schoon water en neem onmiddellijk contact op met een arts.
- Houd batterijen altijd buiten bereik van kinderen.
- Gooi een batterij nooit in open vuur of een oven. Het pletten van, of snijden in een batterij kan een explosie veroorzaken;
- De batterij mag tijdens gebruik, opslag of vervoer niet worden blootgesteld aan extreem hoge of lage temperaturen of een lage luchtdruk op grote hoogte aangezien dit een explosie of lekkage van vloeistof of brandbaar gas kan veroorzaken.

I Ergonomie

Indien je jouw hand een lange tijd in dezelfde positie houdt, kan het na een tijd pijn gaan doen. Raadpleeg een arts indien dit regelmatig voorkomt.

Uit voorzorg raden wij aan elk uur een pauze van 15 minuten te nemen.

I Technische specificaties

- Afmetingen: 236 x 105 x 49 mm
- Afneembare kabellengte: 80 cm
- Verbruik: 5 V \equiv 500mA
 \equiv : DC-voeding
- Autonomie: 20 uur
- Oplaadtijd: > 2 uur
- Batterij capaciteit 600mA
- De maximale bedrijfstemperatuur van de hendel is 35 ° C.
- Informatie over het emissievermogen van het product:
 - Frequentieband: (2.402 ~ 2.480) GHz
 - Maximaal radiofrequentie-zendvermogen: 1.70dBm-hendel

I Technische support

Neem voor meer informatie contact op met de Hotline.

Verzamel voordat je belt zoveel mogelijk informatie over het probleem met het product.

In Nederland gedistribueerd door :

Bigben Interactive Nederland B.V
's-Gravelandseweg 80, 1217 EW Hilversum,
Nederland

Website: www.nacongaming.com

Email : support.nl@nacongaming.com

In België:

Bigben Interactive Belgium s.a./n.v. Waterloo Office Park / Bâtiment H Drève Richelle
161 bte 15, 1410 Waterloo, Belgium

Site Internet : www.nacongaming.com




Email : support.be@nacongaming.com

I Wettelijke bepalingen

Windows™ 7/8/10 zijn geregistreerde handelsmerken van Microsoft Corporation.



WWW.NACONGAMING.COM

 @NaconGaming  Nacongaming  Nacon International

MG-X est une marque déposée.

Compact size - Format compact / Wireless - Sans-fil / Universal - Universel