

# 교사와 학생들을 위한 솔루션



# Google for Education

교사와 학생들을 위한 솔루션

공식 웹사이트

<http://edu.google.co.kr>



제작


2022년 4월

편집 및 게시

Google for Education

영업팀에 문의

[https://goo.gle/contact\\_sales](https://goo.gle/contact_sales)



## 모두를 위한 학습 기회의 확대

기술로 인해 교육과 학습이 변화하고 있습니다. 기술은 아이들이 자신의 속도에 맞춰 학습하고 창의적으로 문제를 해결하며 효과적으로 공동작업하는 데 도움이 됩니다. 하지만 이러한 기술을 사용 또는 접근조차 할 수 없다면 기존의 학습 격차가 넓어질 뿐입니다. 이를 해결하기 위해 Google은 제품, 인력, 프로그램, 지원 사업을 통해 모든 학생이 마땅히 누려야 할 훌륭한 교육을 받을 수 있는 미래를 만들어가고 있습니다.



“기술만으로 교육이 개선되는 것은 아니지만, 기술은 핵심적인 해결 방안을 담당할 수 있습니다.”

순다르 피차이,  
CEO Google

# 교사는 Google for Education 의 공동 사용 가능한 기기와 공동작업 도구를 사용하여 모든 학생이 새롭고 더욱 흥미로운 방식으로 필요한 기술을 익히도록 지원할 수 있습니다.

## chromebook

Chromebook 은 사용하기 쉬우면서도 강력한 기기로서,  
교육 및 학습이 어디에서 이루어지든 접근성,  
생산성 및 보안 기능을 향상시킵니다.

## Chrome Education 업그레이드

학교는 Chrome Education 업그레이드를 통해  
세밀한 보안 설정 및 자동 업데이트와 같은 향상된 기능들을  
사용하고, Chrome OS의 활용도를 높일 수 있습니다.  
교사의 IT 업무 부담이 줄어들면 교사가 학습 성취도에만  
더욱 집중할 수 있습니다.

## Google Workspace for Education

Google Workspace for Education 의 간단하고, 유연하고,  
안전한 도구를 사용해 학습을 향상시키세요. Google  
Workspace for Education 을 사용해 손쉽게 공동작업하고,  
수업을 효율화하고, 학습 환경을 안전하게 보호하세요. 무료로  
도구를 사용하거나 기관에서 필요한 사항에 맞게 강력한  
기능을 추가하세요.

## Google 클래스룸

Google 클래스룸은 학습이 한 곳에서  
모두 이루어지는 공간입니다. 이 사용하기 쉽고 안전한  
도구는 교사가 학생들의 학습 경험을  
관리, 측정, 강화하는 데 도움이 됩니다.

## 목차

05	Chromebook	11	Google for Education 교사 센터
06	Chrome Education 업그레이드	13	기타 Google Education 도구
07	Google Workspace for Education	14	홈 티칭 허브
09	Google 클래스룸	15	Google for Education 도입 사례
10	유용한 정보들		

# 학습을 위한 도구

## Chromebook이란?

사용하기 쉬우면서도 강력한 기기들이 다양하게 제공됩니다. 접근성과 보안 기능을 모두 갖춘 Chromebook을 통해 학생들과 심도 있게 소통하고 사용자 정보를 안전하게 보호하세요.

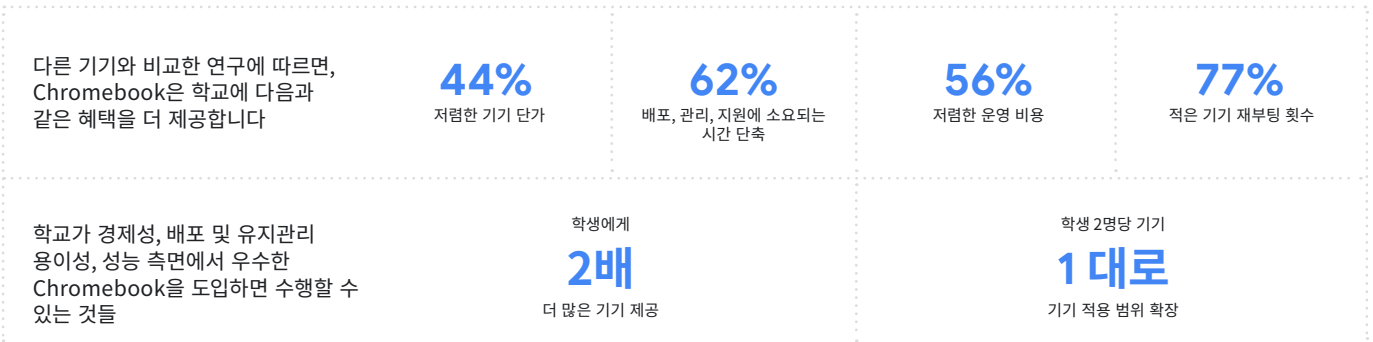


Chromebook으로

- 어디서나 학습하기
- 간편한 배포 및 관리
- 모든 학생을 위한 접근성
- 최신 보안 업데이트 제공

## 숫자로 보는 Chromebook

전 세계 교육 기관에서 5천만 대의 Chromebook 을 사용하고 있습니다.



출처: IDC, "The Economic Value of Chromebooks for Education in Less Established Countries", January 2020.

## Chromebook 으로 교실 탈바꿈하기

### 유연한 디자인으로 가치를 제공

어디에서나 학습하세요. 인터넷 연결 없이도 선생님과 학생들은 연결 상태를 유지할 수 있습니다. Chromebook의 오프라인 모드 및 LTE 연결로 선생님과 학생들은 오프라인에서도 파일, 과제, 수업 자료를 저장하며 학습을 이어갈 수 있습니다.

### 유연한 디자인으로 가치를 제공

여러 교실 및 학생들 간의 공유를 통해 Chromebook 을 최대한 활용하세요. 연령 및 학습 능력에 맞게 여러 Chromebook 중 적합한 기기를 선택하세요.

### 보안 기능 내장으로 관리 간소화

사전 설치된 안티 멀웨어, 다중 계층 보안 및 자동 업데이트로 Chromebook 의 수명을 연장하고 최신 바이러스 및 위협으로부터 기기를 보호하세요.

### 교실 안팎에서의 차별화

디지털 기술에 깊이를 더해 주는 공동작업 프로젝트를 통해 학생들이 미래에 대비할 수 있도록 지원하세요. 학생이 어떤 기기에서나 자신의 앱, 설정, 북마크 등에 액세스 가능하게 하여 생산성을 향상시키세요.

### 간편한 배포 및 관리

기기를 개수에 관계없이 손쉽게 설치 및 관리할 수 있습니다. 직관적인 웹 인터페이스에서 사용자, 기기, 프린터, 인터넷 연결을 추가하는 등 중앙집중식 관리로 학교 네트워크를 설정 및 제어합니다.

## 모든 학습자가 접근할 수 있는 기기



Chromebook 에는 모든 학생이 각자의 방식으로 학습 및 정보를 얻는 데 필요한 접근성 기능이 내장되어 있습니다.

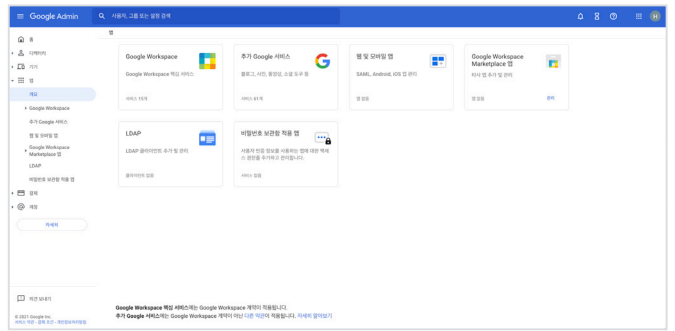
더 알아보기: <https://goo.gle/chromebooks-accessibility>

# Chrome Education 업그레이드

## Chrome Education 업그레이드로 Chrome OS 활용도 높이기

### Chrome Education 업그레이드란?

Chrome Education 업그레이드는 관리, 보안, 지원 측면의 IT 업그레이드 기능으로, 교사와 학생이 더욱 성장하는 교육 환경을 만들 수 있게 해줍니다.



### Chrome Education 업그레이드로 무엇을 할 수 있나요?

#### Chrome OS 업그레이드

표준화된 테스트를 위한 기기 변환, SSO 로그인, 자동 재등록을 가능하게 합니다.

#### 기기 관리

클라우드 기반 Google Admin 콘솔 하나로 기기를 배포, 관리, 잠금, 보호하는 데 필요한 정책을 수백 가지 중에서 선택할 수 있습니다.

#### 24시간 연중무휴 IT 관리 지원

이 외에도 Chrome OS 문제 해결을 지원해주고 있습니다. 문제가 발생하면 언제든지 Google에 문의하세요. 추가 비용 없이 이용할 수 있습니다.



“ 학습에 기술이 더해지면서 학생들이 자신의 가능성을 키우는 것을 보면 정말 놀랍습니다. Google for Education과 Chromebook은 학생들에게 다양한 경험과 협업의 기회를 제공하고, 자신의 관심사를 끊임없이 탐구할 수 있도록 도와줍니다. 그리고 이는 미래 학교의 토대가 될 것입니다.”

서울대학교사범대학부설여자중학교



## 교육의 차세대 프런티어

Chrome Education 업그레이드로 IT 관리자 역량 강화:



#### 관리 액세스

사용자 액세스 권한을 갖고 있습니다. 최종 사용자가 Chromebook에 로그인하지 못하도록 차단, 특정 사이트 및 콘텐츠에 대한 액세스 제한, ID 없이 공유 기기 사용을 가능하게 합니다.



#### 간편한 보급

클라우드 기반 Google Admin 콘솔을 통해 IT팀이 학교 소유의 대여용 기기와 학생 개인 소유 기기에 모두 액세스 할 수 있도록 설정할 수 있습니다.



#### 강력한 보안 기능

원격으로 기기를 비활성화하여 데이터 도난을 방지하는 분실 및 도난 방지 기능, 로그아웃 시 사용자 데이터를 삭제하는 임시 모드, 도메인에 기기를 상시 등록하는 영구 등록 기능을 통해 데이터를 항상 안전하게 보호합니다.

# 간단하고, 유연하고, 안전한 도구를 사용해 학습 향상시키기

Google Workspace for Education 을 사용해 손쉽게  
공동작업하고, 수업의 효율성을 높이고, 학습 환경을 안전하게  
보호하세요.



## Google Workspace for Education 생산성 도구

실시간 공동작업을 가능하게 하고, 어디에서든 소통할 수 있게  
해주며, 선생님들의 시간 관리를 돕는 무료 도구 제품군을 교육  
공동체에 제공하세요.

### 생산성 향상

**Google 클래스룸**  
학습자와의 소통을 강화하면서  
진행 상황을 효율적으로 관리 및  
평가하세요.

**Google Forms**  
시간을 절약하면서 수업 참여를  
유도하고 새로운 학습 경험을  
제공합니다.

### 신뢰할 수 있는 보안 제공

**Admin**  
손쉬운 사용자 추가, 기기 관리,  
보안 구성 및 설정 변경으로  
데이터를 안전하게 보호하세요.

### 유연한 커뮤니케이션

**Gmail**  
이메일, 채팅, 음성/영상 통화와  
파일 공유 및 할 일 목록 관리를  
통해 중요한 업무를 더 쉽게  
파악하고 관리하세요.

**Google Meet**  
학교 공동체의 원활한 연결과  
소통을 도와줄, 직관적이고 든든한  
화상 회의 도구입니다.

**Google Chat**  
채팅, 파일 공유, 작업 관리를 통해  
모든 사용자와 안전하게  
소통하세요.

### 원활한 공동작업 지원

**Google Docs**  
그룹 공동작업 장려, 강의계획서  
관리 등을 위한 텍스트  
문서를 온라인에서 작성하고  
수정하세요.

**Google Sheets**  
학생의 진도를 측정하고, 결과를  
신속하게 시각화하고, 다양한 학습  
방법들을 통해 영감을 얻어보세요.

**Google Slides**  
여러 사용자가 공동작업을 하여  
더 몰입감 있는 프레젠테이션을  
만들고, 수업 유인물을 줄이는  
방법을 알아보세요.

**Google Drive**  
파일을 한 곳에 쉽고 효율적이고  
안전하게 저장하여 액세스 및  
공유하세요.

**Google Jamboard**  
학생들에게 학습, 공동작업,  
적극적인 참여를 독려하는  
데에 도움이 되는 디지털  
화이트보드입니다.

**Google Sites**  
쉽고 빠르게 학생의 과제물을  
공유하고, 수업 포털을  
생성하고, 온라인 리소스를  
생성 및 큐레이션하는 방법을  
알아보세요.

### 할 일 정리

**Google Keep**  
메모, 목록, 사진, 오디오를  
추가하여 아이디어를 빠르게  
캡처하세요.

**Google Calendar**  
학생과 학교 공동체의 일정을  
파악하고 조정하는 데 도움이  
됩니다.



더 알아보기: [https://google.com/workspace\\_edu](https://google.com/workspace_edu)

## 학습을 향상시키는 도구 살펴보기

Education Fundamentals 로 유연하고 안전한 도구를 무료\*로 사용하거나 Education Standard, Teaching and Learning Upgrade, Education Plus 로 유용하면서도 더욱 강력한 기능을 추가로 확보하세요.

### 무료 버전\*

### 유료 버전

Education Fundamentals	Education Standard	Teaching and Learning Upgrade	Education Plus
<p>안전한 플랫폼에서 실시간 공동작업 및 커뮤니케이션을 위한 무료 도구를 사용해 학교 공동체의 영향력을 높이세요.</p>	<p>관리자에게 제어 능력, 가시성, 통찰력을 제공하는 강화된 보안 및 분석 기능으로 학교 공동체를 더욱더 강력하게 보호하세요.</p>	<p>고급 영상 통화 가능, 풍부한 수업 환경 및 학습의 일관성을 장려하는 도구를 활용하여 수업 효과를 강화하세요.</p>	<p>최첨단 보안 및 분석 기능, 더욱더 강화된 수업 및 학습 도구 등이 통합된 종합적인 솔루션으로 학교를 완전히 탈바꿈시키세요.</p>
<p><b>주요 내용</b></p> <ul style="list-style-type: none"> <li>• Google Docs, Sheets, Slides, Jamboard 를 사용하여 실시간으로 공동작업</li> <li>• Google 클래스룸 및 Assignment 를 사용하여 수업 관리 시간 절약</li> <li>• Google Meet, Chat, Gmail 을 사용하여 어디에서나 소통</li> <li>• Google Drive 및 Gmail 로 데이터 손실 방지</li> <li>• 서비스 국가의 현지 개인정보 보호법 및 보안에 관한 법률 준수</li> </ul>	<p><b>주요 내용</b></p> <ul style="list-style-type: none"> <li>• 보안 대시보드, 상태 페이지, 조사 도구를 포함한 보안 센터로 위협을 차단, 감지, 해결</li> <li>• 감사를 실시하고 보안과 앱 액세스 규칙을 시행하는 기기 및 앱 관리</li> <li>• BigQuery 에서 통계 및 분석용으로 사용할 수 있는 Gmail 로그 및 클래스룸 로그 내보내기</li> <li>• Drive, 기기, LDAP 등에 대한 감사 로그로 도메인 전체의 사용량 추적</li> </ul>	<p><b>주요 내용</b></p> <ul style="list-style-type: none"> <li>• Google Meet 을 사용해 최대 250 명이 참여할 수 있는 회의 및 최대 10,000 명의 도메인 내 시청자가 참여할 수 있는 실시간 스트림 주최</li> <li>• 상호작용형 Q&amp;A, 설문조사, 출석 관리, 소그룹 채팅방, 녹화 기능 등으로 Google Meet 의 사용자 학습 참여 향상</li> <li>• Google 클래스룸 부가기능으로 즐겨 사용하는 도구를 통합</li> <li>• 무제한 원본성 보고서 및 지난 학생 과제물이 보관된 도메인 소유의 비공개 저장소와 비교하여 교내 일치 항목 확인</li> </ul>	<p><b>주요 내용</b></p> <ul style="list-style-type: none"> <li>• Google Meet 으로 최대 10만 명의 도메인 내 시청자가 참여할 수 있는 실시간 스트림 주최</li> <li>• Cloud Search 로 정보의 접근성을 높이고 쉽게 찾기</li> <li>• 제품 전문가로 구성된 지원팀의 빠른 응답 확보</li> </ul>

\*무료로 시작하기



더 알아보기: <https://goo.gl/editions>

## 학교가 매일 성장하도록 지원하기

오늘날 전 세계 수백만 명의 학생 및 교육자가 Google for Education 을 사용하고 있습니다.

<p><b>1,700 만 명</b></p> <p>Google Workspace for Education 사용자</p>	<p><b>1,500 만 명</b></p> <p>Google 클래스룸에서 학습 및 공동작업</p>	<p><b>5,000 만 명*</b></p> <p>Chromebook 사용자</p>
---	--	--

\*제품 통계(최종 업데이트: 2021년 2월)

## 다양한 학습자를 위한 Google Workspace



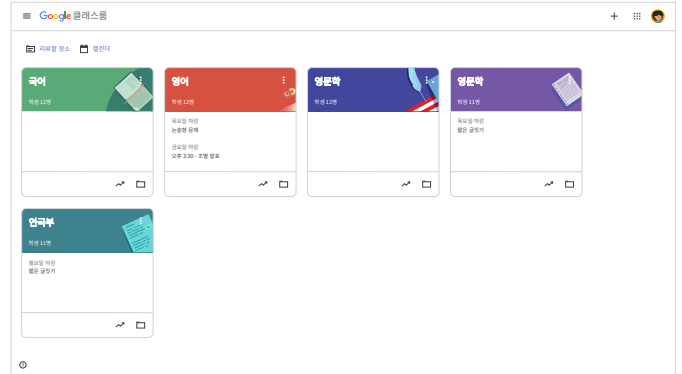
학생마다 요구 사항과 학습 스타일이 다릅니다. 그래서 모든 학생이 배우고 영감을 받으며 잠재력을 충분히 발휘할 수 있도록 접근성을 고려하여 Google for Education 제품을 만들었습니다.

더 알아보기: <https://goo.gl/workspace-accessibility>



## 교육과 학습이 하나가 되는 곳

Google 클래스룸은 교육과 학습이 한 곳에서 모두 이루어지는 공간입니다. 이 사용하기 쉽고 안전한 도구는 교사가 학습 경험을 관리, 측정, 강화하는 데 도움이 됩니다. Google 클래스룸은 Google Workspace for Education 또는 기존의 학습 관리 시스템 사용 여부와 상관없이 교육 기관에 무료로 제공됩니다. Google 클래스룸보다 더 향상된 도구가 필요한 학교는 Teaching and Learning Upgrade, Education Standard, 또는 Education Plus 버전을 구입할 수 있습니다.



### Google 클래스룸의 유익한 점:

#### 쉬운 시작 및 사용 편의성

학교 커뮤니티 내 누구나 몇 분 안에 Google 클래스룸을 시작하여 구동할 수 있습니다. Google Workspace for Education 과도 직접 통합되어 Gmail, Calendar, Docs 와 같은 친숙한 앱과 함께 원활하게 사용할 수 있습니다.

#### 공동작업을 위한 설계

전체 학급, 그룹, 개인이 같은 문서에서 동시에 작업하거나 Google 클래스룸에서 직접 액세스 가능한 Google Meet 를 사용하여 얼굴 보며 소통하세요.

#### 어디에서나, 어느 기기로도 참여 가능

수업에 다양성과 이동성을 더해 주세요. 네트워크 속도가 느리거나 오프라인 상황에도 모든 기기에서 액세스할 수 있습니다.

#### 오프라인 파일 저장, 관리, 열기

Google 클래스룸은 인터넷에 연결되어 있지 않아도 파일을 확인, 편집, 저장할 수 있게 하여 학생들은 계속해서 학습할 수 있습니다.

#### 이동 중에도 채점하기

Google 클래스룸 Android 앱을 사용하여 폰으로 과제를 채점하고 피드백을 제공하세요. 교사는 이동 중에도 여러 학생의 제출물을 번갈아가며 볼 수 있고 과제를 보며 숙제를 채점하고 의견을 남길 수 있습니다.



더 알아보기: <https://google.com/classroom>

## 유용한 정보들

# 시작하기: Google for Education 에 대해 알아야 할 모든 것

Google for Education 은 어떻게 사용하나요? 다른 선생님들은 어떻게 사용하나요? 이러한 질문에 대한 답을 가지고 있습니다. 다음과 같이 자신에게 잘 맞는 방식으로 Google for Education 을 사용해 보세요.



### Learning with Google

Chromebook 소개



[https://edu.google.com/intl/ALL\\_kr/products/chromebooks](https://edu.google.com/intl/ALL_kr/products/chromebooks)



### 전 세계의 효과적이었던 사례

전 세계의 학생, 선생님, 연구원들이 Google for Education 을 어떻게 사용하는지 알아보세요.



<https://goo.gl/case-studies>



### Google 클래스룸 영상 시리즈

Google 클래스룸 영상 시리즈



<https://www.youtube.com/playlist?list=PLP7Bvyb3ap45yWYa7nt8OYVVftj6nS249>



### Google 클래스룸 도움말

Google 클래스룸 관련 문의에 대한 답변을 확인해 보세요.



<https://goo.gl/classroom-support>



### 교육 자료

창의력을 고취하고 실습형 학습을 장려하며 학생이 디지털 기술을 습득할 수 있도록 Google 에서 제공하는 리소스 및 도구를 살펴보세요.



<https://goo.gl/teaching-resources>



### 버전 비교하기

기관에 적합한 버전 선택하기



<https://goo.gl/editions>

## 끝이 없는 배움 교육 전문가를 위한 무료 기술 교육 및 리소스를 살펴보세요

교육 전문가의 역량을 강화하고 평생 학습 지원합니다

### 인증



Google for Education 인증을 통해 교실과 직장 생활에서 자신을 차별화하세요.



더 알아보기:  
[https://goo.gle/edu\\_certification](https://goo.gle/edu_certification)

### 온라인 교육



교사 센터에서는 수업을 위한 무료 온라인 교육을 통해 교육 전문가의 역량을 강화합니다. 신규 학습자부터 상급 학습자까지 자신에게 맞는 수업을 선택하세요.



더 알아보기:  
<https://goo.gle/training>

### 전문성 개발 프로그램



전문성 개발 프로그램으로 전문성을 구축하고 더 빠르게 학습하세요. 교육 전문가 등급 1 및 등급 2 인증을 획득하면 이런 프로그램에 지원할 수 있습니다. 자신에게 맞는 프로그램을 골라보세요.



더 알아보기:  
<https://goo.gle/programs>



## Google Educator Group (GEG)

열정적인 교육 전문가 커뮤니티에서 소통하며 아이디어를 얻고 학습하세요. Google Educator Groups (GEGs)은 온라인과 오프라인에서 현지의 교육자들이 한데 모여 학생들과 효과적인 방법으로 기술을 사용하는 데 필요한 정보를 공유하고 협업하며 서로 도움을 주고받을 수 있도록 합니다.

### 누구나 가입 가능

교사, 교장, 관리자, 학생 또는 그 밖의 관계자 모두 GEG에 가입할 수 있습니다.

### 다른 교육 전문가들과 소통하기

각 그룹은 지역 봉사자인 GEG 리더에 의해 구성되며 Google (회사)과는 완전히 독립적으로 운영됩니다.

### 무료 온라인 및 오프라인 이벤트

온라인 상의 GEG 소식 팔로우와 오프라인 GEG 행사를 비롯한 모든 GEG 이벤트들은 무료로 참여 가능합니다.



가장 가까운 GEG 찾기 또는 더 알아보기: <https://www.gegkorea.org>

## Google for Education 파트너

Google for Education 파트너는 Google 제품과 관련된 영업, 교육, 배포, 기술 솔루션을 제공합니다. 파트너에 문의하여 여러분의 교육 기관에서 교수와 학습을 혁신하는 데 도움이 될 제품과 서비스를 만나 보세요.



Google for Education 교육 및 지원에 대한 내용 더 알아보기: <https://goo.gle/partners>

## Chromebook 제조사



## Chrome 리셀러



## Workspace 리셀러



## PD 파트너



## Google 클래스룸에서 사용 가능한 앱

Google 클래스룸과 함께 수백 가지 교육용 애플리케이션을 사용할 수 있습니다. 이러한 통합으로 교사와 학생은 시간을 절약하고 클래스룸과 즐겨 사용하는 앱 간에 정보를 원활하게 공유할 수 있습니다.



더 알아보기: <https://goo.gle/apps>

## 기타 Google Education 도구

# Google 의 교육용 도구로 잠재력을 펼쳐보세요.

## Google Earth Education

### 교실 안에 세상을 담으세요

Google Earth는 지리 관련 지식을 창의적인 대화형 방식으로 전달하는 매핑 도구를 제공합니다. 이제 학생들은 다양한 관점에서 세상을 바라볼 수 있으며, 국내외 주요 사건 및 이슈도 이해할 수 있습니다. 또한, 자신만의 지도를 만들고 비교하며 전체 지리적 영역 안에 있는 변수들을 찾고 이에 대한 통찰력을 얻게 됩니다.



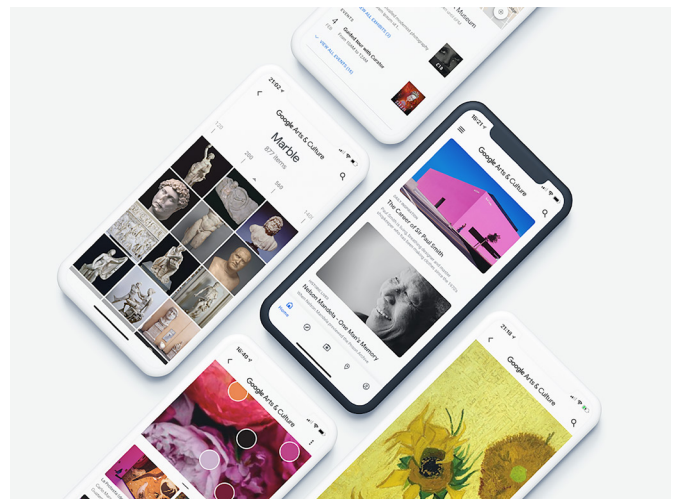
Google 매핑 도구를 사용하여 창의력 고취 및 실습에 참여할 준비가 되었다면, 여기로 이동하세요.

[https://goo.gle/earth\\_edu](https://goo.gle/earth_edu)

## Google Arts & Culture

### 학생들에게 전 세계의 예술 및 문화를 보여주세요

Google Arts & Culture 는 예술과 문화를 온라인으로 가져와 누구나 어디서든 액세스할 수 있습니다. 학생들은 어디서든 2,000 개 이상의 박물관, 미술관 및 기관을 둘러볼 수 있습니다. 초고해상도 이미지를 통해 걸작들을 확대하여 감상하고, 전문가가 큐레이션한 인페인팅 투어에도 참여하고 Street View 로 가상 투어를 해 보세요. Google Arts & Culture 로 이 모든 것을 손 안에서 할 수 있습니다.




Google Arts & Culture 로 수업을 더 신나게 만들 준비가 되었다면 여기로 이동하세요.

<https://goo.gle/arts-and-culture>

# 홈 티칭 허브

## 선생님과 각 가정에 필요한 정보와 도구를 제공하여 학생들의 원격 학습을 지원합니다

홈 티칭 허브는 Google 이 이끄는 프로젝트로, 참여자에게 원격 수업과 학습에 필요한 모든 것을 제공합니다. 홈 티칭 허브의 안전한 무료 도구는 시간과 장소에 구애받지 않고 어떤 기기에서든지 협력 수업과 학습이 가능하도록 만들어졌습니다. 따라서 어떤 상황이 와도 교육이 지속되도록 지원합니다.



자세히 알아보기:  
<https://teachfromanywhere.google/intl/ko>

## 🔧 사용자별로 적합한 도구를 선택하세요

### 교사용

영상을 통한 원격 수업, 가상 교실 관리부터 접근성 높은 수업 제공 및 학생들의 참여까지.



여기에서 필요한 답을 찾으세요:  
<https://teachfromanywhere.google/intl/ko/#for-teachers>

### 학교용

학교에서 Google Workspace for Education 을 사용하려면 어떻게 해야 하나요?

- 1 단계 - 가입
- 2 단계 - 사용자 생성과 구조 설정
- 3 단계 - 설정 구성
- 4 단계 - 교육 제공



가이드:  
<https://teachfromanywhere.google/intl/ko/#for-schools>

### 학교용 Chromebook 이용 방법

- 1 단계 - Chromebook 및 Chrome Education 업그레이드 구입
- 2 단계 - 등록 및 기기 설정
- 3 단계 - 기기 정책 및 설정 관리
- 4 단계 - Chromebook 을 집으로 보내거나 학교에서 보관하기



자세히 알아보기:  
<https://goo.gle/teach-anywhere-workplace-schools>


## Google for Education 과 함께 시작하기

### 교육 전문가를 지원하는 무료 온라인 교육과정

각 강의를 완료하는 데에는 10분 미만이 소요되며, 무료 및 유료 Google Workspace for Education 버전을 시작하는 데 도움이 되는 기본적인 교육 가이드들이 제공됩니다.



등록하기:  
<https://goo.gle/training>



## 선생님들의 이야기를 들어볼까요?



온라인 수업을 위한 플랫폼들이 시각 장애를 가지고 있는 교사나 학생들에게 사용되기에는 어려운 부분이 많습니다. 그런데 Google 클래스룸이 온라인 수업 플랫폼이 되면서 상당히 많은 작업을 스크린 리더를 활용해 혼자 할 수 있게 되었습니다.

류창동 선생님  
서울 서현중학교,  
한국



원격 수업에서 교사들이 직면하는 가장 큰 어려움 중 하나는 학생들에게 때에 맞는 피드백을 제공하는 것이었습니다. Google for Education 으로 교사들은 학생들이 실시간으로 아이디어를 공유하며 공동작업을 하고, 자기주도적으로 학습에 참여할 수 있습니다.

Alexander Chia  
에듀테크 부장  
부킷 뷰 중학교,  
싱가포르



Chromebook 을 사용하면서, 아이들이 더 좋아하는 학생 중심의 학습으로 전환할 수 있었습니다. 이제는 학생들이 스스로 배우며 친구들과 함께 문제에 대한 해결책을 찾는 학습 환경이 만들어졌습니다.

Ryo Yogo  
부장 교사  
마치다 제5초등학교,  
일본



이제 학생들은 Google 클래스룸과 Chromebook 을 통해 각자의作業물을 보고, 서로 피드백하는 과정을 통해 더 나은作業물을 만들고 있습니다.

Tiffany Mahon  
교감 선생님,  
호주



코로나 사태로 학생들이 뒤처질까 봐 걱정했습니다. 저희 학교에는 원격 학습을 위한 인프라가 부족했기 때문에 새로운 솔루션을 찾는 것은 온전히 선생님들의 몫이었습니다. Google for Education 도구를 사용하면서 많은 장비가 없어도 기기 한 대와 안정적인 인터넷 연결만으로 원격 수업을 계속할 수 있었습니다.

Azmat Iqbal  
우루두 고등학교,  
인도



학습에 기술이 더해지면서 학생들은 자신의 가능성을 더욱더 키울 수 있게 되었습니다. Google for Education 과 Chromebook은 학생들에게 다양한 경험과 협업의 기회를 제공하고, 자신의 관심사를 끊임없이 탐구할 수 있도록 도와주며 미래 학교의 바탕이 되는 역량을 키워주고 있습니다.

김연주  
정보부장 겸 수학 선생님  
서울대학교사범대학부설여자중학교,  
한국



더 많은 사례는 여기에서 확인할 수 있습니다: <https://goo.gle/case-studies>

# Google for Education

