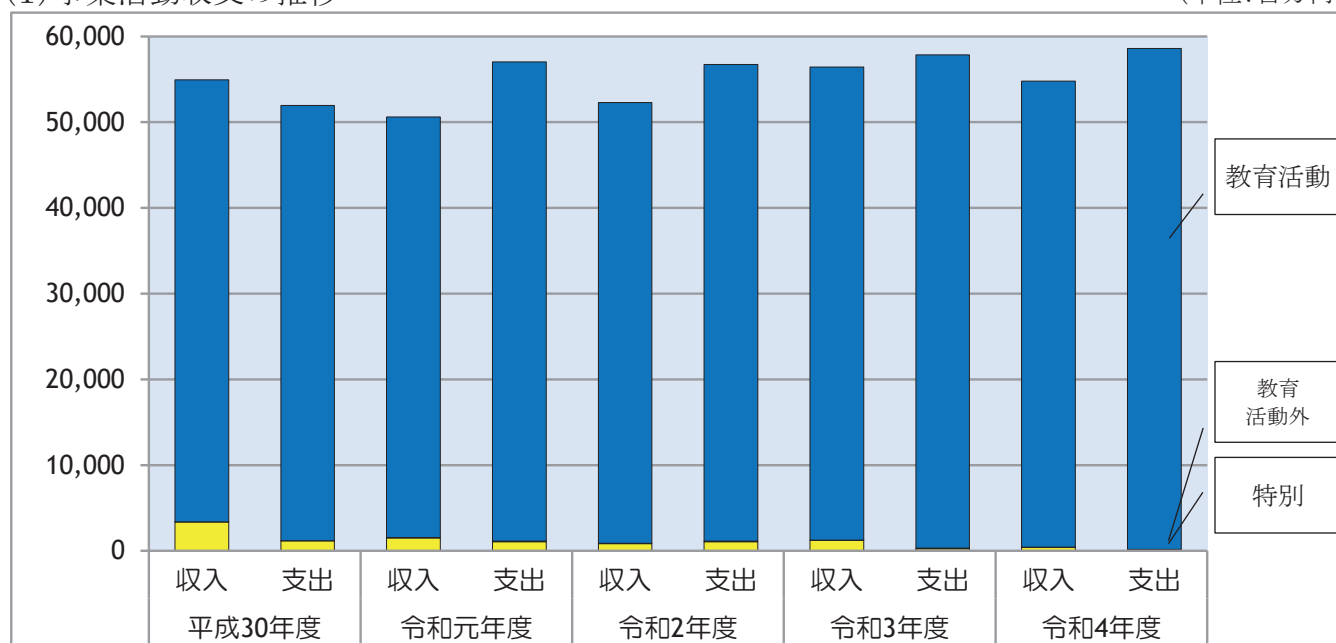


## 10. 経年比較

## (1) 事業活動収支の推移

(単位:百万円)



## &lt;事業活動収入&gt;

(単位:百万円)

区分	平成30年度	令和元年度	令和2年度	令和3年度	令和4年度
教育活動収入	51,551	49,091	51,424	55,179	54,368
教育活動外収入	7	4	4	3	6
特別収入	3,377	1,521	849	1,250	411
事業活動収入計	54,935	50,618	52,277	56,434	54,787

※百万円未満切捨てのため、合計が計算上一致しない場合があります。以降も同様となります。

## 【構成比率】

区分	平成30年度	令和元年度	令和2年度	令和3年度	令和4年度
教育活動収入	93.8%	97.0%	98.4%	97.8%	99.2%
教育活動外収入	0.0%	0.0%	0.0%	0.0%	0.0%
特別収入	6.2%	3.0%	1.6%	2.2%	0.8%
事業活動収入計	100.0%	100.0%	100.0%	100.0%	100.0%

## &lt;事業活動支出&gt;

(単位:百万円)

区分	平成30年度	令和元年度	令和2年度	令和3年度	令和4年度
教育活動支出	50,785	55,909	55,612	57,554	58,449
教育活動外支出	7	65	77	76	71
特別支出	1,174	1,067	1,048	236	100
事業活動支出計	51,967	57,042	56,738	57,868	58,621

## 【構成比率】

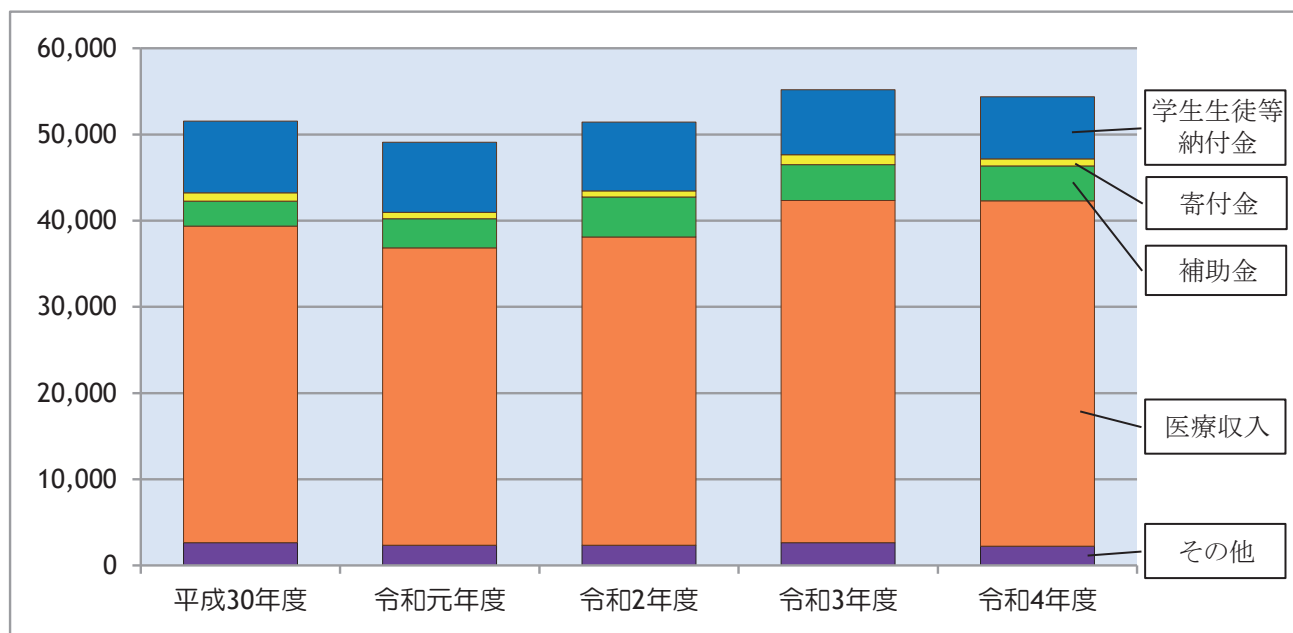
区分	平成30年度	令和元年度	令和2年度	令和3年度	令和4年度
教育活動支出	97.7%	98.0%	98.1%	99.5%	99.7%
教育活動外支出	0.0%	0.1%	0.1%	0.1%	0.1%
特別支出	2.3%	1.9%	1.8%	0.4%	0.2%
事業活動支出計	100.0%	100.0%	100.0%	100.0%	100.0%

## V 財務の概要

### (2) 教育活動収支の推移

#### ① 教育活動収入の推移

(単位:百万円)



#### < 教育活動収入 >

(単位:百万円)

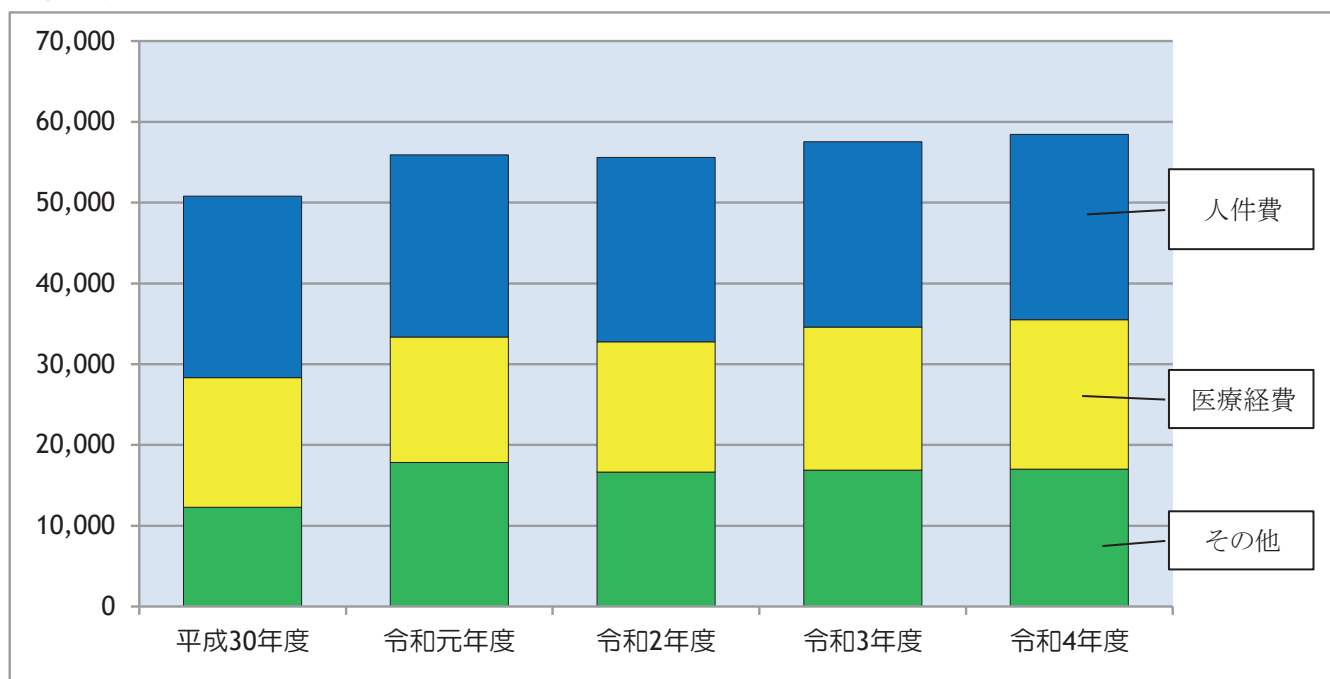
科目	平成30年度	令和元年度	令和2年度	令和3年度	令和4年度
学生生徒等納付金	8,305	8,130	7,962	7,530	7,215
寄付金	965	730	726	1,135	795
経常費等補助金	2,901	3,407	4,630	4,191	4,067
付随事業収入	1,423	1,309	1,207	1,312	1,184
医療収入	36,737	34,476	35,753	39,672	40,070
雑収入他	1,218	1,038	1,144	1,337	1,035
教育活動収入合計	51,551	49,091	51,424	55,179	54,368

#### 【構成比率】

科目	平成30年度	令和元年度	令和2年度	令和3年度	令和4年度
学生生徒等納付金	16.0%	16.6%	15.5%	13.6%	13.3%
寄付金	1.9%	1.5%	1.4%	2.1%	1.5%
経常費等補助金	5.6%	6.9%	9.0%	7.6%	7.5%
付随事業収入	2.8%	2.7%	2.4%	2.4%	2.2%
医療収入	71.3%	70.2%	69.5%	71.9%	73.6%
雑収入他	2.4%	2.1%	2.2%	2.4%	1.9%
教育活動収入合計	100.0%	100.0%	100.0%	100.0%	100.0%

②教育活動支出の推移

(単位:百万円)



<教育活動支出>

(単位:百万円)

科目	平成30年度	令和元年度	令和2年度	令和3年度	令和4年度
人件費	22,440	22,546	22,853	22,966	22,935
教育研究経費	25,716	29,273	29,211	30,959	32,134
医療経費	16,060	15,515	16,124	17,704	18,504
一般教育研究経費	9,656	13,758	13,087	13,255	13,630
管理経費	2,620	4,082	3,543	3,620	3,366
徴収不能額	7	7	4	8	11
教育活動支出計	50,785	55,909	55,612	57,554	58,449

【構成比率】

科目	平成30年度	令和元年度	令和2年度	令和3年度	令和4年度
人件費	44.2%	40.3%	41.1%	39.9%	39.2%
教育研究経費	50.6%	52.4%	52.5%	53.8%	55.0%
医療経費	31.6%	27.8%	29.0%	30.8%	31.7%
一般教育研究経費	19.0%	24.6%	23.5%	23.0%	23.3%
管理経費	5.2%	7.3%	6.4%	6.3%	5.8%
徴収不能額	0.0%	0.0%	0.0%	0.0%	0.0%
教育活動支出計	100.0%	100.0%	100.0%	100.0%	100.0%

## V 財務の概要

### (3) 資金収支の推移

#### ①収入の推移

(単位:百万円)

科 目	平成30年度	令和元年度	令和2年度	令和3年度	令和4年度
学生生徒等納付金収入	8,305	8,130	7,962	7,530	7,215
寄付金収入	1,356	1,054	775	1,357	890
補助金収入	5,854	4,569	5,365	5,030	4,315
資産売却収入	0	3	23	0	0
付随事業・収益事業収入	1,423	1,309	1,207	1,312	1,184
医療収入	36,737	34,476	35,753	39,672	40,070
受取利息・配当金収入	7	4	4	3	6
雑収入他	1,218	1,038	1,144	1,338	1,037
長期借入金収入	0	20,000	0	0	0
短期借入金収入	4,000	8,500	0	0	0
前受金収入	1,446	1,399	1,448	1,333	1,489
その他の収入	23,257	16,518	8,370	9,716	10,267
資金収入調整勘定	△ 12,436	△ 9,130	△ 10,409	△ 10,890	△ 10,942
前年度繰越支払資金	21,272	18,537	9,381	9,233	9,731
収入の部合計	92,442	106,411	61,027	65,638	65,266

#### 【構成比率】

科 目	平成30年度	令和元年度	令和2年度	令和3年度	令和4年度
学生生徒等納付金収入	9.0%	7.6%	13.0%	11.5%	11.1%
寄付金収入	1.5%	1.0%	1.3%	2.1%	1.4%
補助金収入	6.3%	4.3%	8.8%	7.7%	6.6%
資産売却収入	0.0%	0.0%	0.0%	0.0%	0.0%
付随事業・収益事業収入	1.5%	1.2%	2.0%	2.0%	1.8%
医療収入	39.8%	32.4%	58.6%	60.4%	61.4%
受取利息・配当金収入	0.0%	0.0%	0.0%	0.0%	0.0%
雑収入他	1.3%	1.0%	1.9%	2.0%	1.6%
長期借入金収入	0.0%	18.8%	0.0%	0.0%	0.0%
短期借入金収入	4.3%	8.0%	0.0%	0.0%	0.0%
前受金収入	1.6%	1.3%	2.4%	2.0%	2.3%
その他の収入	25.2%	15.5%	13.7%	14.8%	15.7%
資金収入調整勘定	△ 13.5%	△ 8.5%	△ 17.1%	△ 16.6%	△ 16.8%
前年度繰越支払資金	23.0%	17.4%	15.4%	14.1%	14.9%
収入の部合計	100.0%	100.0%	100.0%	100.0%	100.0%

## ②支出の推移

(単位:百万円)

科 目	平成30年度	令和元年度	令和2年度	令和3年度	令和4年度
人件費支出	22,552	22,389	22,793	22,857	22,846
教育研究経費支出	22,758	24,913	23,867	25,559	26,999
医療経費支出	16,072	15,808	16,144	17,693	18,602
一般教育研究経費支出	6,685	9,105	7,723	7,866	8,397
管理経費支出	2,506	3,679	3,028	3,180	2,977
借入金等利息支出	7	65	77	76	71
借入金等返済支出	0	12,500	0	1,155	1,540
施設関係支出	26,280	7,642	442	612	48
設備関係支出	763	10,645	1,405	859	961
資産運用支出	2,000	2,500	500	500	500
その他の支出	12,056	15,701	3,660	4,640	4,299
予備費	0	0	0	0	0
資金支出調整勘定	△ 15,019	△ 3,007	△ 3,982	△ 3,535	△ 3,508
翌年度繰越支払資金	18,537	9,381	9,233	9,731	8,531
支出の部合計	92,442	106,411	61,027	65,638	65,266

## 【構成比率】

科 目	平成30年度	令和元年度	令和2年度	令和3年度	令和4年度
人件費支出	24.4%	21.0%	37.4%	34.8%	34.9%
教育研究経費支出	24.6%	23.4%	39.1%	39.0%	41.3%
医療経費支出	17.4%	14.9%	26.4%	27.0%	28.4%
一般教育研究経費支出	7.2%	8.5%	12.7%	12.0%	12.9%
管理経費支出	2.7%	3.5%	5.0%	4.8%	4.6%
借入金等利息支出	0.0%	0.1%	0.1%	0.1%	0.1%
借入金等返済支出	0.0%	11.7%	0.0%	1.8%	2.4%
施設関係支出	28.4%	7.2%	0.7%	0.9%	0.1%
設備関係支出	0.8%	10.0%	2.3%	1.3%	1.5%
資産運用支出	2.2%	2.3%	0.8%	0.8%	0.8%
その他の支出	13.0%	14.8%	6.0%	7.1%	6.6%
予備費	0.0%	0.0%	0.0%	0.0%	0.0%
資金支出調整勘定	△ 16.2%	△ 2.8%	△ 6.5%	△ 5.4%	△ 5.4%
翌年度繰越支払資金	20.1%	8.8%	15.1%	14.8%	13.1%
支出の部合計	100.0%	100.0%	100.0%	100.0%	100.0%

## V 財務の概要

### (4) 貸借対照表の推移

#### ①資産の推移

(単位:百万円)

科 目	平成30年度	令和元年度	令和2年度	令和3年度	令和4年度
固定資産	98,505	109,154	105,453	101,560	97,423
有形固定資産	88,251	101,300	97,096	92,721	88,100
土地	10,376	10,347	10,347	10,347	10,366
建物	29,313	70,092	67,372	64,815	61,886
その他の有形固定資産	48,561	20,861	19,377	17,556	15,848
特定資産	9,988	7,603	8,103	8,603	9,104
その他の固定資産	265	250	253	235	219
流動資産	30,200	18,003	19,193	20,101	19,182
現金預金	18,537	9,381	9,233	9,731	8,531
その他の流動資産	11,662	8,622	9,960	10,369	10,651
資産の部合計	128,705	127,158	124,646	121,661	116,606

#### ②負債の推移

(単位:百万円)

科 目	平成30年度	令和元年度	令和2年度	令和3年度	令和4年度
固定負債	11,706	32,651	32,399	30,960	29,605
長期借入金	0	20,000	18,845	17,305	15,765
その他の固定負債	11,706	12,651	13,554	13,655	13,840
流動負債	21,017	4,950	7,150	7,038	7,172
短期借入金	4,000	0	1,155	1,540	1,540
その他の流動負債	17,017	4,950	5,995	5,498	5,632
負債の部合計	32,723	37,601	39,550	37,999	36,777

#### ③純資産の推移

(単位:百万円)

科 目	平成30年度	令和元年度	令和2年度	令和3年度	令和4年度
基本金	127,878	132,819	133,378	134,777	134,973
第1号基本金	117,065	124,692	125,051	126,249	126,245
第2号基本金	6,885	4,200	4,400	4,600	4,800
第3号基本金	403	403	403	403	404
第4号基本金	3,524	3,524	3,524	3,524	3,524
繰越収支差額	△ 31,896	△ 43,262	△ 48,281	△ 51,114	△ 55,145
純資産の部合計	95,981	89,557	85,096	83,662	79,828

#### ④負債及び純資産の部合計推移

(単位:百万円)

科 目	平成30年度	令和元年度	令和2年度	令和3年度	令和4年度
負債及び純資産の部合計	128,705	127,158	124,646	121,661	116,606