

Sehr geehrte Kundin, sehr geehrter Kunde,

vielen Dank für den Kauf dieser LED-Schrankbeleuchtung. Da sie ohne Kabel funktioniert, können Sie sie problemlos überall anbringen. Sie ist stromsparend und verfügt über einen integrierten Bewegungs- und Lichtsensor.

Bitte lesen Sie diese Bedienungsanleitung aufmerksam durch und beachten Sie die aufgeführten Hinweise und Tipps, damit Sie die Beleuchtung optimal einsetzen können.

Lieferumfang

- LED-Schrankleuchte
- Halterung
- Montagematerial
- Bedienungsanleitung

Zusätzlich benötigt

- 4 x AAA Batterien (z.B. PX-1565)

Produktvarianten

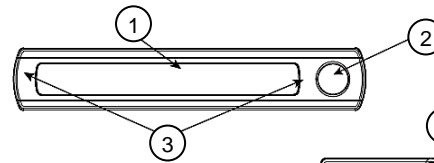
- NX-9386: Batterie-LED-Schrankleuchte mit PIR- und Lichtsensor, 0,6 W, 25 lm, 3.000 K, schwarz
- NX-9387: Batterie-LED-Schrankleuchte mit PIR- und Lichtsensor, 6.000K, 0,6W, weiß

Technische Daten

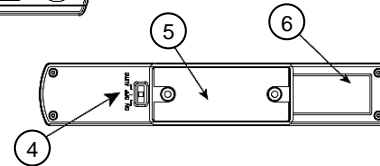
Stromversorgung	4 AAA Batterien
Leistung	0,6 W
Lichtstrom	25 Lumen
Lichtfarbe	NX-9386: 3000 K, warmweiß NX-9387: 6000 K, tageslichtweiß
Erkennungsreichweite	Horizontal: 120° Vertikal: 90°
Maße	198 x 20 x 35 mm
Gewicht	64 g

Produktdetails

Vorderseite



Rückseite



1. Abdeckung
2. Bewegungs-/Lichtsensor
3. 2 LEDs innen
4. Ein-/Aus-/Auto-Taste
5. Halterung
6. Batteriefach

Inbetriebnahme

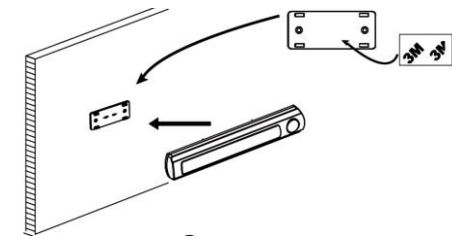


ACHTUNG!

Nur zur Verwendung in Innenräumen!
Die LEDs sind nicht austauschbar!
Die Reichweite des Sensors kann aufgrund von Temperatur- und Wetterbedingungen variieren!

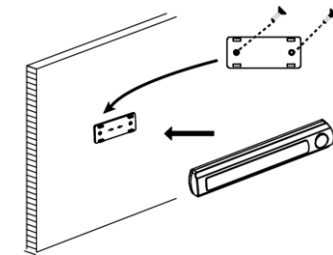
- Öffnen Sie das Batteriefach auf der Rückseite und setzen Sie 4 AAA-Batterien ein. Achten Sie auf die korrekte Polarität. Schließen Sie das Batteriefach wieder.
- Sie haben zwei Möglichkeiten, die Leuchte zu befestigen:
 - Mit doppelseitigem Klebeband
 - Mit Schrauben

Befestigung mit Klebeband



Befestigen Sie das Klebeband auf der Rückseite der Halterung und kleben Sie diese auf eine ebene Oberfläche. Die vier Aufhänger an der Halterung müssen nach vorne zeigen. Befestigen Sie anschließend die Leuchte an der Halterung.

Befestigung mit Schrauben



Befestigen Sie die Halterung mit Schrauben an der Wand bzw. einer ebenen Oberfläche. Die vier Aufhänger an der Halterung müssen nach vorne zeigen. Befestigen Sie anschließend die Leuchte an der Halterung.

Ein-/Aus-/Auto-Taste



- ON: Die Leuchte brennt dauerhaft
- OFF: Die Leuchte ist ausgeschaltet
- AUTO: Das Licht geht automatisch an, wenn der Bewegungs-/Lichtsensor eine Bewegung spürt. Es schaltet sich ohne Bewegung nach 15 Sekunden aus.

Sicherheitshinweise

- Diese Bedienungsanleitung dient dazu, Sie mit der Funktionsweise dieses Produktes vertraut zu machen. Bewahren Sie diese Anleitung daher gut auf, damit Sie jederzeit darauf zugreifen können.
- Ein Umbauen oder Verändern des Produktes beeinträchtigt die Produktsicherheit. Achtung Verletzungsgefahr!
- Alle Änderungen und Reparaturen an dem Gerät oder Zubehör dürfen nur durch den Hersteller oder von durch ihn ausdrücklich hierfür autorisierte Personen durchgeführt werden.
- Behandeln Sie das Produkt sorgfältig. Es kann durch Stöße, Schläge oder Fall aus bereits geringer Höhe beschädigt werden.
- Halten Sie das Produkt fern von Feuchtigkeit und extremer Hitze.
- Tauchen Sie das Produkt niemals in Wasser oder andere Flüssigkeiten.
- Verwenden Sie das Produkt nur zum vorgesehenen Zweck.
- Technische Änderungen und Irrtümer vorbehalten!

Wichtige Hinweise zu Batterien und deren Entsorgung

Batterien gehören NICHT in den Hausmüll. Als Verbraucher sind Sie gesetzlich verpflichtet, gebrauchte Batterien zur fachgerechten Entsorgung zurückzugeben. Sie können Ihre Batterien bei den öffentlichen Sammelstellen in Ihrer Gemeinde abgeben oder überall dort, wo Batterien der gleichen Art verkauft werden.

- Akkus haben eine niedrigere Ausgangsspannung als Batterien. Dies kann in manchen Fällen dazu führen, dass ein Gerät Batterien benötigt und mit Akkus nicht funktioniert.
- Batterien gehören nicht in die Hände von Kindern.
- Batterien, aus denen Flüssigkeit austritt, sind gefährlich. Berühren Sie diese nur mit geeigneten Handschuhen.
- Versuchen Sie nicht, Batterien zu öffnen und werfen Sie Batterien nicht in Feuer.
- Normale Batterien dürfen nicht wieder aufgeladen werden. Achtung Explosionsgefahr!
- Verwenden Sie immer Batterien desselben Typs zusammen und ersetzen Sie immer alle Batterien im Gerät zur selben Zeit!
- Nehmen Sie die Batterien aus dem Gerät, wenn Sie es für längere Zeit nicht benutzen.

Wichtige Hinweise zur Entsorgung

Dieses Elektrogerät gehört **nicht** in den Hausmüll. Für die fachgerechte Entsorgung wenden Sie sich bitte an die öffentlichen Sammelstellen in Ihrer Gemeinde. Einzelheiten zum Standort einer solchen Sammelstelle und über ggf. vorhandene Mengenbeschränkungen pro Tag/Monat/Jahr entnehmen Sie bitte den Informationen der jeweiligen Gemeinde.

Konformitätserklärung

Hiermit erklärt PEARL GmbH, dass sich die Produkte NX-9386-675 und NX-9387-675 in Übereinstimmung mit der Ökodesignrichtlinie 2009/125/EG, der RoHS-Richtlinie 2011/65/EU und der EMV-Richtlinie 2014/30/EU befinden.

Kurtasz, A.

Qualitätsmanagement
Dipl. Ing. (FH) Andreas Kurtasz

Die ausführliche Konformitätserklärung finden Sie unter www.pearl.de/support. Geben Sie dort im Suchfeld die Artikelnummer NX-9386 oder NX-9387 ein.

Informationen und Antworten auf häufige Fragen (FAQs) zu vielen unserer Produkte sowie ggfs. aktualisierte Handbücher finden Sie auf der Internetseite:

www.luminea.info

Geben Sie dort im Suchfeld die Artikelnummer oder den Artikelnamen ein.

Chère cliente, cher client,

Nous vous remercions d'avoir choisi cette lampe de placard sans fil. Son fonctionnement sans câble vous permet de l'installer partout. Elle est en plus économe en énergie et pourvue d'un capteur de mouvement et de lumière. Afin d'utiliser au mieux votre nouveau produit, veuillez lire attentivement ce mode d'emploi et respecter les consignes et astuces suivantes.

Contenu

- Lampe de placard à LED
- Support
- Matériel de montage
- Mode d'emploi

Accessoires requis (disponibles séparément sur <https://www.pearl.fr/>) :

- 4 piles AAA

Variantes du produit

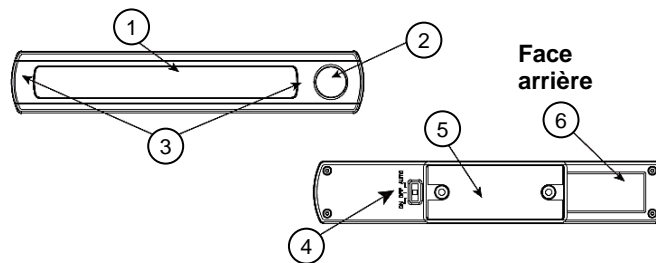
- NX9386 : lampe de placard sans fil LCL-12.w à LED blanc chaud 0,6 W / 25 lm et activation automatique – coloris noir
- NX9387 : lampe de placard sans fil LCL-12.t à LED blanc lumière du jour 0,6 W / 25 lm et activation automatique – coloris blanc

Caractéristiques techniques

Alimentation	4 piles AAA
Puissance	0,6 W
Flux lumineux	25 lm
Couleur de la lumière	NX9386 : 3000 K, blanc chaud NX9387 : 6000 K, blanc lumière du jour
Portée de détection	horizontale : 120° verticale : 90°
Dimensions	198 x 20 x 35 mm
Poids	64 g

Description du produit

Face avant



1. Cache
2. Capteur de mouvement/lumière
3. 2 LED intérieures
4. Bouton Marche/Arrêt / Auto
5. Support
6. Compartiment à piles

Mise en marche

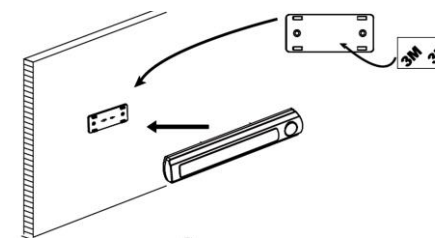


ATTENTION !

Conçu pour un usage en intérieur uniquement.
Les LED ne peuvent pas être remplacées.
La portée du capteur peut être influencée par la température et les conditions météorologiques !

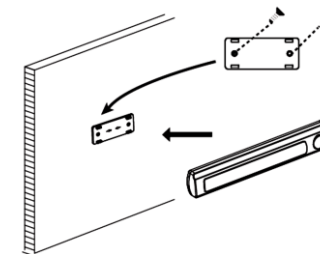
- Ouvrez le compartiment à piles situé au dos et insérez 4 piles AAA. Veillez à bien respecter la polarité. Réfermez le compartiment à piles.
- Vous pouvez fixer la lampe de deux façons différentes :
 - Avec ruban adhésif double-face
 - Avec vis

Fixation avec du ruban adhésif



Collez le ruban adhésif sur la face arrière du support et collez ce dernier sur une surface plane. Les quatre crochets doivent être orientés vers l'avant. Fixez enfin la lampe sur le support.

Fixation avec des vis



À l'aide des vis, fixez le support au mur ou à une surface plane. Les quatre crochets doivent être orientés vers l'avant. Fixez enfin la lampe sur le support.

Bouton Marche/Arrêt / Auto



- ON : la lampe brille en continu
- OFF : la lampe est éteinte
- AUTO : la lumière s'allume automatiquement lorsque le capteur de mouvement et de lumière perçoit un mouvement. Elle s'éteint au bout de 15 secondes sans mouvement.

Consignes de sécurité

- Ce mode d'emploi vous permet de vous familiariser avec le fonctionnement du produit. Conservez précieusement ce mode d'emploi afin de pouvoir le consulter en cas de besoin.
- Pour connaître les conditions de garantie, veuillez contacter votre revendeur. Veuillez également tenir compte des conditions générales de vente !
- Veillez à utiliser le produit uniquement comme indiqué dans la notice. Une mauvaise utilisation peut endommager le produit ou son environnement.
- Le démontage ou la modification du produit affecte sa sécurité. Attention : risque de blessures !
- Toute modification ou réparation de l'appareil ou de ses accessoires doit être effectuée exclusivement par le fabricant ou par un spécialiste dûment autorisé.
- Manipulez le produit avec précaution. Un coup, un choc, ou une chute, même de faible hauteur, peut l'endommager.
- N'exposez pas le produit à l'humidité ni à une chaleur extrême.
- Ne plongez jamais le produit dans l'eau ni dans aucun autre liquide.
- Surveillez les enfants pour vous assurer qu'ils ne jouent pas avec l'appareil.
- Ne regardez jamais directement le rayon lumineux de la lampe. Ne pointez pas la lampe directement dans les yeux d'une personne ou un animal.
- Utilisez le produit uniquement comme prévu dans la notice.
- Aucune garantie ne pourra être appliquée en cas de mauvaise utilisation.
- Le fabricant décline toute responsabilité en cas de dégâts matériels ou dommages (physiques ou moraux) dus à une mauvaise utilisation et/ou au non-respect des consignes de sécurité.
- Sous réserve de modification et d'erreur !

Consignes importantes sur les piles et leur recyclage

Les piles usagées ne doivent PAS être jetées dans la poubelle de déchets ménagers. La législation oblige aujourd'hui chaque consommateur à jeter les piles usagées dans les poubelles spécialement prévues à cet effet. Vous pouvez déposer vos piles dans les lieux de collecte des déchets municipaux et dans les lieux où elles sont vendues.

- Les accumulateurs délivrent parfois une tension plus faible que les piles alcalines. Dans la mesure du possible, utilisez l'appareil avec des piles alcalines plutôt que des accumulateurs.
- Maintenez les piles hors de portée des enfants.
- Les piles dont s'échappe du liquide sont dangereuses. Ne les manipulez pas sans gants adaptés.
- N'ouvrez pas les piles, ne les jetez pas au feu.
- Les piles normales ne sont pas rechargeables. Attention : risque d'explosion !
- N'utilisez que des piles du même type ensemble et remplacez-les toutes en même temps !
- Retirez les piles de l'appareil si vous ne comptez pas l'utiliser pendant un long moment.

Consignes importantes pour le traitement des déchets

Cet appareil électronique ne doit PAS être jeté dans la poubelle de déchets ménagers. Pour l'enlèvement approprié des déchets, veuillez vous adresser aux points de ramassage publics de votre municipalité.

Les détails concernant l'emplacement d'un tel point de ramassage et des éventuelles restrictions de quantité existantes par jour/mois/année, ainsi que sur des frais éventuels de collecte, sont disponibles dans votre municipalité.

Déclaration de conformité

La société PEARL GmbH déclare ces produits NX-9386 et NX-9387 conformes aux directives actuelles suivantes du Parlement Européen : 2009/125/CE (du Parlement européen et du Conseil), établissant un cadre pour la fixation d'exigences en matière d'écoconception applicables aux produits liés à l'énergie, 2011/65/UE, relative à la limitation de l'utilisation de certaines substances dangereuses dans les équipements électriques et électroniques, et 2014/30/UE, concernant la compatibilité électromagnétique.

Kurtasz, A.

Service Qualité
Dipl. Ing. (FH) Andreas Kurtasz

La déclaration de conformité complète du produit est disponible en téléchargement à l'adresse <https://www.pearl.fr/support/notices> ou sur simple demande par courriel à qualite@pearl.fr.

